



Republika e Kosovës
Republika Kosova-Republic of Kosovo
Qeveria - Vlada - Government
Zyra e Kryeministrit -Ured Premijera -Office of the Prime Minister
Agjencia e Statistikave të Kosovës - Agencija za Statistike Kosova - Kosovo Agency of Statistics



Statistikat e Energjisë

Mars 2023

Prishtinë, 23.05.2023: Agjencia e Statistikave të Kosovës (ASK) ka përgatitur publikimin e Statistikave të Energjisë Mars 2023

Agjencia e Statistikave të Kosovës (ASK), në baza mujore ka përgatitur publikimin me të dhëna për prodhimin dhe konsumin e thëngjillit, prodhimin dhe konsumin e energjisë, importin dhe eksportin e energjisë si dhe importin dhe eksportin e enërgjentëve tjerë. Ky publikim statistikor paraqet të dhëna statistikore për muajin Mars të vitit 2023.

Burimet e të dhënave janë: Korporata Energjetike e Kosovës (KEK), Kompania Kosovare për Distribuum dhe Furnizim me Energji elektrike KESCO, KOSTT dhe Statistikat e Tregtisë së Jashtme në kuadër të ASK-së.

Duke u bazuar në kërkesa të vazhdueshme nga shfrytëzues të ndryshëm të brendshëm dhe të jashtëm dhe në bazë të indikatorëve që publikon EUROSTAT-i për statistika energjetike me bazë mujore, kemi prezantuar të dhënat me interes.

Qëllimi i publikimit është që të vë në dukje tendencën e zhvillimit të këtij sektori.

Publikimi do të shërbejë si bazë e dobishme referuese për të gjithë shfrytëzuesit e të dhënave statistikore të ASK-së dhe do të shërbejë si informacion i dobishëm dhe relevant ekonomik për Kosovën.

Në mënyrë të veçant falënderojmë Korporatën Energjetike të Kosovës dhe Kompanitë Kosovare për Distribuum dhe Furnizim me Energji elektrike dhe Kost-in, pa bashkëpunimin e të cilave nuk do të ishte i mundur ky publikim.

Meqenëse të dhënat janë preliminare publikimet mujore do të revidohen me rastin e publikimit vjetor.

Propozimet, sugjerimet dhe vërejtjet tuaja mund ti dërgoni në adresën e ueb faqes: infoask@rks-gov.net

Publikimi është përgatitur nga:

Ismajl Sahiti - Zëvendësues i Drejtorit të Departamentit
Mensure Çerkezi - Zëvendësues e Shefes se Divizionit të Statistikave Ekonomike
Bekim Bojku - Zyrtar i Statistikave Ekonomike

Maj, 2023

Zv. i Kryeshefit Ekzekutiv ASK-së
z. Ilir T.Berisha

1. Energjia në dispozicion për muajin Mars të vitit 2023

Në muajin Mars të vitit 2023 Prodhimi Bruto nga Termocentralet i energjisë elektrike ishte 539.65 GWh, Prodhimi Bruto nga Hidrocentralet energjisë elektrike ishte 38.3 GWh." dhe Prodhimi Bruto nga Era dhe ajo Solare i energjisë elektrike ishte 31.3 GWh.

Gjatë muajit Mars të vitit 2023 Energjia Elektrike bruto në Dispozicion ishte 681.41 GWh kurse konsumi i energjisë elektrike ishte 468.49 GWh apo -7.46 % më i vogël me muajin e njëjtë të vitit paraprak . Pjesëmarrja e energjisë elektrike alternative në kuadër të konsumit të përgjithshëm ishte 14.86%

Ndërkaq, Importi i energjisë elektrike në Mars të vitit 2023 ishte 264.47 GWh kurse Eksporti i energjisë elektrike në të njëjtën periudhë ishte 192.31 GWh. (këtu janë të përfshira edhe sasia e transmisionit)

Prodhimi i thëngjillit ishte rreth 4.61 mijë ton, ose 27.56% më pak sesa në muajin e njëjtë të vitit paraprak.

Tabelat dhe grafikonet e më poshtme pasqyrojnë gjendjen më të detajuar mbi konsumin e energjisë dhe energjentëve tjerë.

Vërejtje: të dhënat e Importit të naftës dhe produkteve të naftës janë të vlerësuara dhe do ti nënshtrohen revidimit në momentin që të dhënat do ti kemi në dispozicion

2. Prodhimi dhe konsumi energjisë elektrike për Mars 2023

Tab.1: Prodhimi dhe konsumi i energjisë elektrike për muajin Mars 2023 krahasuar me muajin Mars 2022

MWH	03-2022	03-2023	III 2023 / III 2022 %
Prodhimi Bruto nga Termocentralet	666.610	539.646	-19,05%
Prodhimi Bruto nga Hidrocentralet	13.218	38.302	189,78%
Prodhimi Bruto nga Era dhe ajo Solare	35.208	31.295	-11,11%
Importi	267.016	264.474	-0,95%
Eksporti	224.983	192.309	-14,52%
Energjia Elektrike bruto në Dispozicion	757.069	681.409	-9,99%
Amvisnia	345.895	293.885	-15,04%
Komercial	103.558	107.411	3,72%
Industri	36.724	46.206	25,82%
Ndriqimi publik & tjerat	3.441	3.314	-3,69%
Konsumatorët 220-110kv	6.653	8.405	26,33%
Mihjet	10.001	9.274	-7,27%
Konsumi i energjisë Elektrike	506.274	468.495	-7,46%

Fig. 1: Struktura e energjisë elektrike në dispozicion sipas burimit të energjisë

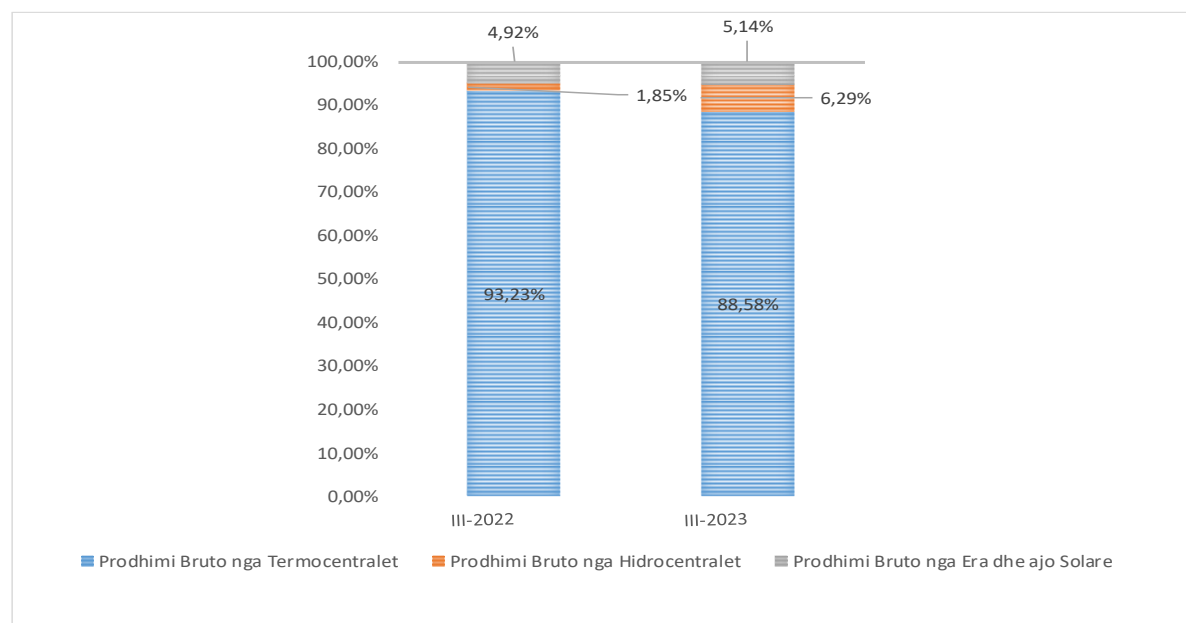


Fig. 1.1: Struktura e energjisë elektrike e konsumuar sipas sektorëve

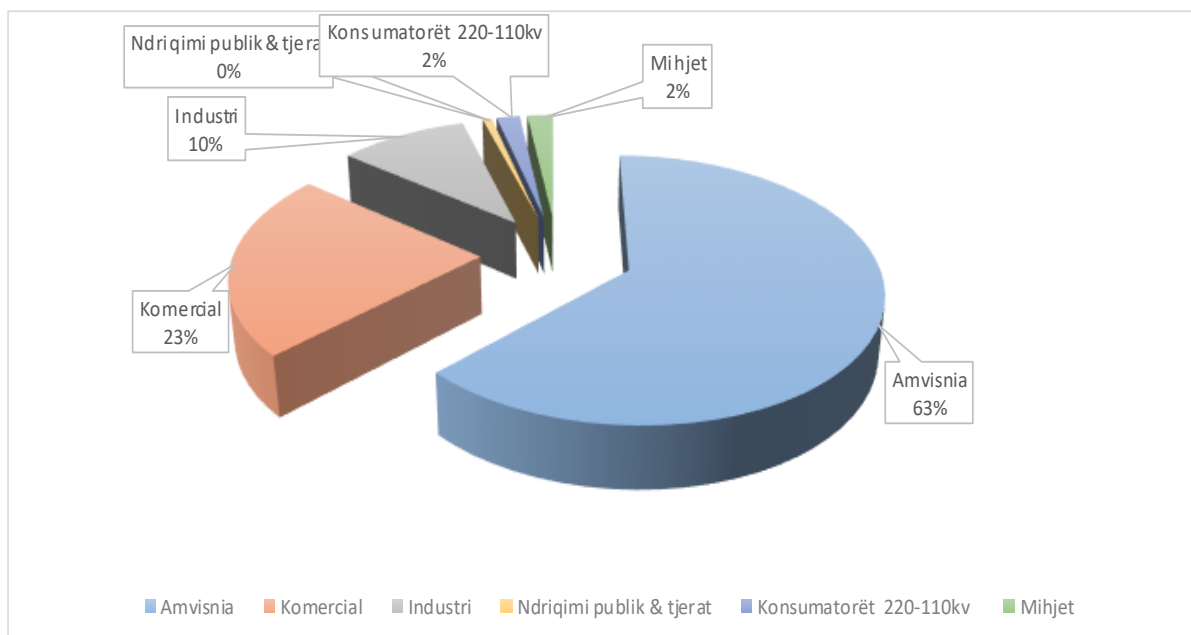


Fig. 1.2: Sasia e energjisë elektrike alternative në kuadër të konsumit

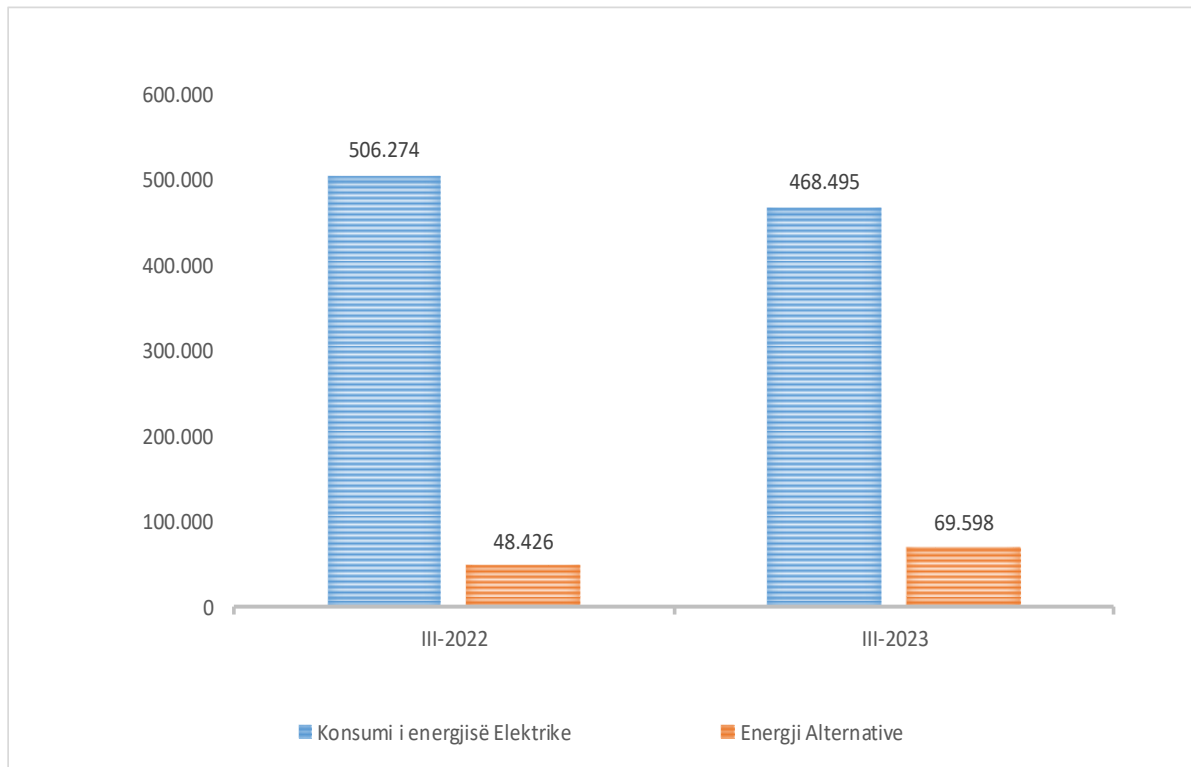
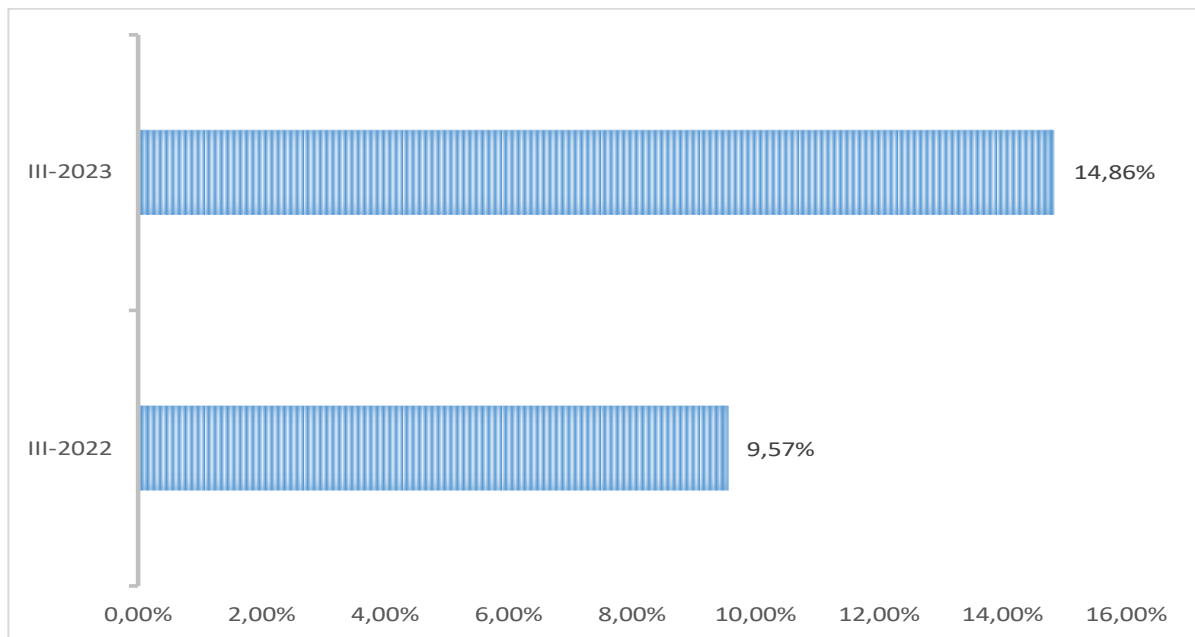


Fig 1.3: Pjesëmarrja e energjisë alternative në konsumit e energjisë elektrike

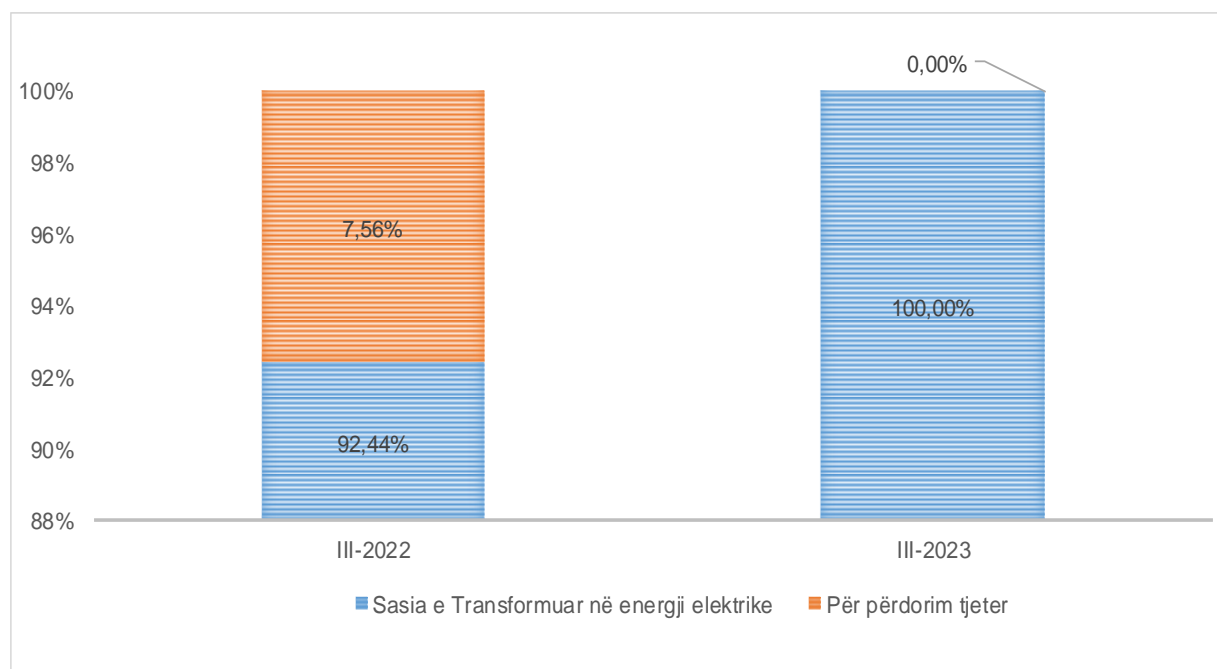


3. Prodhimi dhe konsumi Thëngjillit për Mars 2023

Tab. 2: Prodhimi i thëngjillit për muajin Mars 2023

	03-2022	03-2023	III 2023 / III 2022 %
Prodhimi i thëngjillit (ton)	636.874	461.358	-27,56%
Sasia e Transformuar në energji elektrike	828.028	690.564	-16,60%
Importet i thëngjillit	389	405	4,04%
Eksportet i thëngjillit	26.247	29.851	13,73%
Stoku	451.043	263.717	-41,53%
E gatshme për treg	52.095	0	-100,00%

Fig. 2: Pjesëmarrja e thëngjillit për transformim në energji elektrike



Tab. 3: Benzinë në Kosovë për muajin Mars 2023 në raport me muajin e njëjtë të vitit paraprak

(ton)

Benzine	03-2022	03-2023	III-2023 / III -2022%
Prodhimi	0	0	0,00%
Import	4280	4159	-2,84%
Eksport	0	0	0,00%
Stoku	0	0	0,00%
E gatshme për treg	4280	4159	-2,84%

Tab. 4: Dizel në Kosovë për muajin Mars 2023 në raport me muajin e njëjtë të vitit paraprak

(ton)

Dizel	03-2022	03-2023	III-2023 / III -2022%
Prodhimi	0	0	0,00%
Import	44511	39831	-10,51%
Eksport	0	0	0,00%
Stoku	0	0	0,00%
E gatshme për treg	44511	39831	-10,51%

Tab. 5: GLN në Kosovë për muajin Mars 2023 në raport me muajin e njëjtë të vitit paraprak

(ton)

GLN	03-2022	03-2023	III-2023 / III -2022%
Prodhimi	0	0	0,00%
Import	1219	1544	26,62%
Eksport	0	0	0,00%
Stoku	0	0	0,00%
E gatshme për treg	1219	1544	26,62%

Tab. 6: Vajra Lubrifikante në Kosovë për muajin Mars 2023 në raport me muajin e njëjtë të vitit paraprak

(ton)

Vajra lubrifikante	03-2022	03-2023	III-2023 / III -2022%
Prodhimi	0	0	0,00%
Import	679	535	-21,17%
Eksport	38	7	-81,54%
Stoku	0	0	0,00%
E gatshme për treg	641	528	-17,56%

Tab. 7: Naftë me përmbajtje të sulfurit më tepër se 0,5% në Kosovë për muajin Mars 2023 në raport me muajin e njëjtë të vitit paraprak

(ton)

Naftë me përmbajtje të sulfurit me tepër se 0.5%	03-2022	03-2023	III-2023 / III -2022%
Prodhimi	0	0	0,00%
Import	1528	1219	-20,21%
Eksport	0	0	0,00%
Stoku	0	0	0,00%
E gatshme për treg	1528	1219	-20,21%

- **Adresa: AGJENCIA E STATISTIKAVE TË KOSOVËS,**
Rr. "Zenel Salihu", nr. 4, 10000 Prishtinë
- **Telefoni:** +383 (0) 38 200 31 129
Kryeshefi Ekzekutiv: +383 (0) 38 200 31 112
- **Fax:** +383 (0) 38 235 033
- **E-mail:** infoask@rks-gov.net
- **Ueb-faqe:** <http://ask.rks-gov.net>
- © : Agjencia e Statistikave të Kosovës,
- Riprodhimi autorizohet nëse tregohet burimi.