



Republika e Kosovës  
Republika Kosova-Republic of Kosovo  
Qeveria - Vlada - Government  
Zyra e Kryeministrit -Ured Premijera -Office of the Prime Minister  
Agjencia e Statistikave të Kosovës - Agencija za Statistike Kosova - Kosovo Agency of Statistics



# Indeks Cena Proizvoda i Cene u Poljoprivredi K4-2022 (2015=100)

## Februar, 2023

**Priština, 03.02.2023** Agencija za Statistiku Kosova odnosno Odjeljenje za Statistiku Poljoprivrede i Životne Sredine, počela je prikupljati podatke o cenama poljoprivrednih proizvoda od novembra 2003. godine. Na početku broj proizvoda je bio ograničen.

Promenom bazne godine od 2003 u baznu godinu 2005, cene su prikupljene za 64 različita poljoprivrednih proizvoda. Dok, promenom bazne godine 2005 u baznu godinu 2010, cene prikupljene su cene za 67 poljoprivrednih proizvoda.

Trenutno, promenom bazne godine od 2010 u baznu godinu 2015, cijene se prikupljaju za 71 različite poljoprivredne proizvode. Cilj indeksa poljoprivrednih proizvoda<sup>1</sup> je merenje kretanja cena za proizvode koji se prodaju od strane farmera. Plan za budućnost je povećanje broja proizvoda. Pored indeksa proizvoda, takođe je i indeks cena poljoprivrednih inputa.

Ovo je sedamdeseta i treća publikacija (73) o indeksu cena poljoprivrednih proizvoda i o apsolutnim prosečnim cenama poljoprivrednih proizvoda, koju je pripremila Agencija za Statistiku Kosova. U ovoj publikaciji indeks poljoprivrednih proizvoda je prikazan za neke glavne poljoprivredne proizvode.

ASK zahvaljuje Švedskoj Agenciji za Međunarodni Razvoj i Saradnju (SIDA) za njihovu podršku u izgradnji agromonetarnog statističkog sistema. ASK, takođe se zahvaljuje svim saradnicima iz regionalnih kancelarija ASK-a za saradnju, drugim saradnicima (ispitanicima) iz poljoprivrednih gazdinstva, industrijskih preduzeća, trgovine itd.

ASK posebno se zahvaljuje švedskim stručnjacima za statistiku cena, g. Anders Grönvall i drugim stručnjacima, koji su direktno ili indirektno pomagali u finalizaciji ove publikacije.

Vaše sugestije, sugestije i primedbe možete slati na adresu sajta [infoask@rks-gov.net](mailto:infoask@rks-gov.net)

### Publikaciju su pripremili:

Bajrush Qevani – Direktor Odeljenja  
Violeta Arifi – Gashi – Šef Divizije,

Z.d. Izvršni Direktor ASK-a,  
Ilir T.Berisha

Da biste konsultovali druge publikacije, posetite veb sajt KAS-a: <http://ask.rks-gov.net>

**Skraćenice**

- ASK - Agencija za Statistiku Kosova
- ERP - Ekonomsko računovodstvo za poljoprivredu
- ICPP - Indeks cena poljoprivrednih proizvoda
- EU - Evropska unija
- SIDA - Švedska agencija za međunarodni razvoj i saradnju
- K4 - Četvrti kvartal

**Simboli**

- .
  - %o
- Ne primenjuje se
  - Promili

U tabelama gde su date težine brojevi su zaokruženi na poslednjoj najbližoj brojki , stoga mogu se javljati neznatna neslaganja kod iznosa.

## Sadržaj

	Strana
Tromesečni indeks K4cena poljoprivrednih proizvoda.....	5
Tab. 1: Tromesečni Indeks K3 cena poljoprivrednih proizvoda, 2015-2022 (2015=100) .....	5
Mesečni indeks cena poljoprivrednih proizvoda.....	6
Tab. 2: Mesečni indeks cena poljoprivrednih proizvoda od Oktobar-Decembar 2022 (2015=100)...	6
Mesečne prosečne cene za neke poljoprivredne proizvode .....	6
Tab. 3: Mesečne prosečne cene za neke poljoprivredne proizvode Oktobar-Decembar 2022(2015=100) .....	7

## Indeks cena poljoprivrednih proizvoda

Podaci prikazani u ovoj publikaciji obuhvataju podatke o mesečnom od Jul do Septembar 2022 indeksu koji obuhvata period 2015-2022 godine. Za upoređivanje i posmatranje promena, podaci za godine 2015-2021 su prikazani u baznoj godini 2015, (2015 = 100 ).

ASK je promenila baznu godinu od 2010=100 u 2015=100 prema metodologiji Eurostata.

U ovoj publikaciji su prikupljene cene domaćih poljoprivrednih proizvoda na Kosovu. Prikupljanje cena vrši se na tržištu, na farmi i na drugim mestima.

Proizvodi koji čine osnovu za indeks cena poljoprivrednih proizvoda podeljeni su u dve glavne grupe: biljna proizvodnja i stočarska proizvodnja.

U okviru biljnih proizvoda, cene su prikupljene za ove grupe: žitarice, krmno bilje, povrće, krompir i voće.

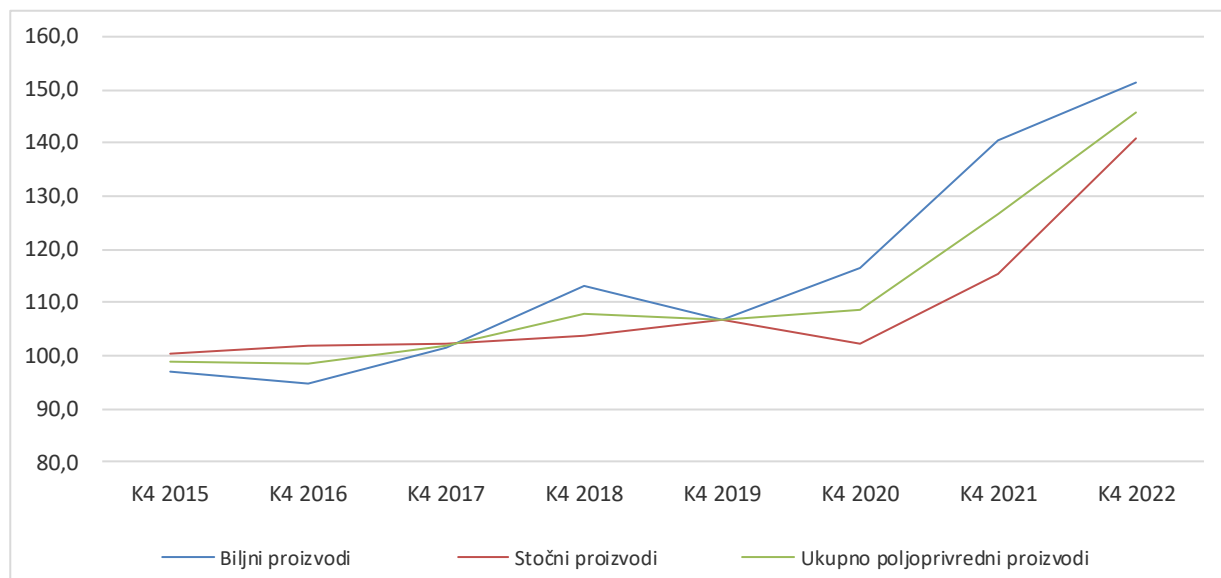
U okviru stočarskih proizvoda cene se prikupljaju za stoku i stočarske proizvode. U okviru stočarske proizvodnje, cene se prikupljaju za četiri kategorije: govede, ovce, svinje i živine.

Ove cene se zasnivaju na živu meru životinja. U okviru stočnih proizvoda prikupljaju se cene za: mleko, jaja i med. Sve cene se obračunavaju u evrima, a merne jedinice su: kg, litar i komad.

Promena indeksa za četvrtom kvartal u 2022 u odnosu na 2021 godinu (promena u %)

U četvrtom kvartalu 2022 indeks cena stočnih proizvoda beležio je rast za (28.47% ) u poređenju sa istim periodom 2021. Indeks cena biljnih proizvoda beležio je rast za (14.22%) u poređenju sa istim periodom 2021. Ukupan indeks poljoprivrednih proizvoda je beležio je rast za (19.45% ) u poređenju sa istim periodom 2021.

**Fig. 1: Indeks cena biljnih proizvoda, stočnih proizvoda i ukupan poljoprivrednih proizvoda 2015-2022**



**Tromesečni indeks K4 cena poljoprivrednih proizvoda****Tab. 1: Tromesečni Indeks K4 cena poljoprivrednih proizvoda, 2015-2022 (2015=100)**

Šifra ICPP	Opis	K4 2015	K4 2016	K4 2017	K4 2018	K4 2019	K4 2020	K4 2021	K4 2022
<b>010000</b>	<b>ŽITARICE (uključujući semenje)</b>	<b>98,6</b>	<b>96,0</b>	<b>78,3</b>	<b>83,5</b>	<b>105,9</b>	<b>92,8</b>	<b>136,6</b>	<b>169,1</b>
011000	Pšenica i spelta (spelta = Triticum aestivum spelta)	98,4	95,5	77,1	82,2	106,5	92,5	137,3	169,6
011100	Meka pšenica i spelta	98,4	95,5	77,1	82,2	106,5	92,5	137,3	169,6
012000	Raž i suražica (Suražica = mešavina pšenice i raži, vrsta žita)	99,8	99,5	102,9	81,7	87,8	94,3	99,9	128,8
013000	Ječam	102,1	103,2	95,8	84,4	84,5	84,8	89,0	123,0
013200	Ječam za proizvodnju piva	102,1	103,2	95,8	84,4	84,5	84,8	89,0	123,0
014000	Ovas i mešavina letnih žitarica	100,2	111,1	96,0	84,5	84,1	95,4	93,4	124,1
015000	Kukuruz zmo	101,2	104,0	95,0	106,5	101,6	98,9	133,2	171,8
<b>030000</b>	<b>KRMNO BILJE</b>	<b>111,3</b>	<b>111,2</b>	<b>112,8</b>	<b>111,5</b>	<b>100,6</b>	<b>105,6</b>	<b>124,0</b>	<b>150,2</b>
031000	Kukuruz za stočnu hranu	101,6	96,1	95,4	88,1	91,5	99,3	125,7	176,5
032000	Gomoljaste kulture za stočnu hranu (uključujući i krmne repe)	:	:	:	:	:	:	:	:
039000	Ostalo krmno bilje	111,7	111,8	113,4	112,4	100,9	105,9	123,9	149,3
<b>040000</b>	<b>POVRĆE I OSTALI HORTIKULTURNI PROIZVODI</b>	<b>91,2</b>	<b>90,7</b>	<b>94,1</b>	<b>108,5</b>	<b>100,0</b>	<b>106,3</b>	<b>125,7</b>	<b>147,4</b>
041000	Sveže povrće	91,2	90,7	94,1	108,5	100,0	106,3	125,7	147,4
041100	Karfiol	87,0	121,8	90,2	107,6	90,2	91,8	160,6	189,9
041200	Paradajz	120,6	120,6	128,4	142,0	120,4	168,8	154,7	159,9
041900	Ostalo sveže povrće	90,4	89,9	93,2	107,6	99,4	104,7	124,9	147,0
042000	Biljke i cveće	:	:	:	:	:	:	:	:
<b>050000</b>	<b>KROMPIR (uključujući semenje)</b>	<b>102,0</b>	<b>90,0</b>	<b>93,6</b>	<b>124,3</b>	<b>95,0</b>	<b>115,6</b>	<b>167,5</b>	<b>165,9</b>
051000	Krompir za konzumiranje	102,0	90,0	93,6	124,3	95,0	115,6	167,5	165,9
<b>060000</b>	<b>VOĆE</b>	<b>97,4</b>	<b>97,5</b>	<b>119,4</b>	<b>121,0</b>	<b>126,2</b>	<b>140,1</b>	<b>150,9</b>	<b>144,0</b>
061000	Sveže voće ne uključujući agrume i grožđe	94,0	113,1	142,8	102,9	122,5	135,6	123,0	138,2
061100	Jabuke za sto	100,3	101,8	144,7	112,1	101,7	119,5	120,5	135,0
061200	Kruške za sto	96,7	116,9	133,5	112,3	125,1	118,9	127,6	143,9
061300	Breskve	:	:	:	:	:	:	:	:
061900	Sveže voće i orah, lešnik, kesten i sušeno voće	87,5	118,0	148,3	89,7	135,1	159,0	121,4	136,2
062000	Agrumi	:	:	:	:	:	:	:	:
063000	Tropsko voće	:	:	:	:	:	:	:	:
064000	Grožđe	99,3	89,2	106,7	130,8	128,2	142,5	166,0	147,1
<b>100000</b>	<b>PROIZVODNJA BILJNIH KULTURA (010000 do 090000), uključujući voće (060000) i povrće (040000)</b>	<b>97,1</b>	<b>94,7</b>	<b>101,6</b>	<b>113,2</b>	<b>106,9</b>	<b>116,4</b>	<b>140,6</b>	<b>151,5</b>
<b>101000</b>	<b>PROIZVODNJA BILJNIH KULTURA (010000 do 090000), ne uključujući voće (060000) i povrće (040000)</b>	<b>103,7</b>	<b>96,9</b>	<b>95,4</b>	<b>112,3</b>	<b>98,8</b>	<b>108,2</b>	<b>149,4</b>	<b>162,4</b>
<b>110000</b>	<b>STOČARSTVO</b>	<b>99,4</b>	<b>97,4</b>	<b>98,1</b>	<b>103,6</b>	<b>104,4</b>	<b>103,7</b>	<b>119,9</b>	<b>148,4</b>
111000	Goveda	99,2	97,1	96,8	107,8	107,1	109,8	121,8	149,4
111100	Goveda ne uključujući telad	99,6	97,7	99,0	111,5	108,1	109,2	121,4	152,4
111200	Telad	98,3	95,8	92,2	100,2	105,1	111,2	122,6	142,9
112000	Svinje	96,5	97,7	98,5	100,8	100,8	102,5	118,3	155,8
113000	Jednokopitnjaci (konji, magaraci, mule)	:	:	:	:	:	:	:	:
114000	Ovce i koze	101,5	97,3	99,3	100,0	102,5	91,1	118,9	149,6
115000	Živina	99,4	98,7	99,7	99,1	104,0	114,7	116,5	124,6
115100	Kokoške	99,4	98,7	99,7	99,1	104,0	114,7	116,5	124,6
115900	Ostala živina	99,4	98,7	99,7	99,1	104,0	114,7	116,5	124,6
119000	Druge životinje	:	:	:	:	:	:	:	:
<b>120000</b>	<b>STOČNI PROIZVODI</b>	<b>100,7</b>	<b>103,6</b>	<b>104,0</b>	<b>103,9</b>	<b>107,6</b>	<b>101,8</b>	<b>113,7</b>	<b>137,8</b>
121000	Mleko	98,7	100,1	101,0	100,7	106,9	97,4	109,7	132,2
121100	Kravje mleko	98,7	100,1	101,0	100,7	106,9	97,4	109,7	132,2
121900	Ostale vrste mleka	:	:	:	:	:	:	:	:
122000	Jaja	109,9	122,7	118,4	118,8	108,1	119,3	131,8	166,0
129000	Ostali stočni proizvodi	105,2	103,8	109,1	112,1	118,4	122,3	125,2	144,7
<b>130000</b>	<b>STOČARSTVO I STOČNI PROIZVODI (110000+120000)</b>	<b>100,3</b>	<b>101,9</b>	<b>102,3</b>	<b>103,9</b>	<b>106,7</b>	<b>102,4</b>	<b>115,4</b>	<b>140,8</b>
<b>140000</b>	<b>UKUPNO POLJOPRIVREDNI PROIZVODI (100000+130000), uključujući voće (060000) i povrće (040000)</b>	<b>98,9</b>	<b>98,7</b>	<b>102,0</b>	<b>108,0</b>	<b>106,8</b>	<b>108,6</b>	<b>126,7</b>	<b>145,7</b>
<b>141000</b>	<b>UKUPNO POLJOPRIVREDNI PROIZVODI (100000+130000), ne uključujući voće (060000) i povrće (040000)</b>	<b>101,1</b>	<b>100,8</b>	<b>100,9</b>	<b>105,6</b>	<b>105,0</b>	<b>103,6</b>	<b>122,7</b>	<b>145,6</b>

## Mesečni indeks cena poljoprivrednih proizvoda

Tab. 2: Mesečni indeks cena poljoprivrednih proizvoda od Oktobar-Decembar 2022 (2015=100)

Šifra artikla	Grupe	Težine		2022		
		%	1000 Euro	Okt	Nov	Dec
<b>0 1</b>	<b>Žitarice</b>	<b>27</b>	<b>8.940</b>	<b>169,7</b>	<b>168,2</b>	<b>169,1</b>
0 1.1	Pšenica	26	8.455	170,4	168,6	169,6
0 1.3	Ječam	0	48	122,7	122,7	123,6
0 1.5	Kukuruz	1	364	170,8	173,9	170,8
0 1.9	Ostale žitarice	0	73	124,0	128,7	126,4
<b>0 3</b>	<b>Krmno bilje</b>	<b>36</b>	<b>11.643</b>	<b>152,0</b>	<b>152,1</b>	<b>149,0</b>
0 3.1	Kukuruz za stočnu hranu	1	425	174,6	177,7	177,7
0 3.9	Ostalo krmno bilje	34	11.218	151,1	151,1	147,9
0 3.9.1	Seno	26	8.493	149,2	149,2	145,2
0 3.9.2	Slama	4	1.234	161,0	161,0	149,1
0 3.9.9	Ostalo krmno bilje ;drugo	5	1.491	154,2	154,2	162,3
<b>0 4</b>	<b>Povrće</b>	<b>210</b>	<b>68.778</b>	<b>155,8</b>	<b>135,8</b>	<b>127,5</b>
0 4.1	Sveže povrće	210	68.778	155,8	135,8	127,5
0 4.1.2	Paradajz	31	10.107	159,9	:	:
0 4.1.9	Ostalo sveže povrće	179	58.671	155,6	135,8	127,5
0 4.1.9	Paprika	105	34.293	168,0	165,0	:
0 4.1.9.1	Kupus	1	388	129,9	123,7	129,9
0 4.1.9.4	Krastavac	1	429	249,7	:	:
0 4.1.9.6	Luk crni	8	2.569	135,3	135,3	138,5
0 4.1.9.7	Pasulj	49	16.071	130,4	133,1	130,4
0 4.1.9	Lubenica	2	550	:	:	:
0 4.1.9.9.9	Ostalo sveže povrće: drugo	13	4.371	108,8	106,3	106,4
<b>0 5</b>	<b>Krompir</b>	<b>62</b>	<b>20.348</b>	<b>160,7</b>	<b>169,2</b>	<b>169,2</b>
<b>0 6</b>	<b>Voće</b>	<b>87</b>	<b>28.598</b>	<b>147,3</b>	<b>141,6</b>	<b>126,6</b>
0 6.1	Sveže voće	52	16.970	146,1	128,0	126,6
0 6.1.1	Jabuke	7	2.360	141,5	123,8	132,7
0 6.1.2	Kruške	6	1.963	144,3	144,3	142,9
0 6.1.9	Ostalo voće	39	12.646	148,9	96,2	93,8
0 6.1.9.2	Šljive	22	7.221	151,9	:	:
0 6.1.9.4	Sušeno voće, kesten	3	846	83,6	91,1	90,7
0 6.1.9.9	Ostalo voće , drugo	14	4.579	181,4	116,5	112,8
0 6.4.1	Grožđe	12	3.899	113,8	110,1	:
0 6.4.9	Grožđe za vino	24	7.729	160,0	160,0	:
<b>10</b>	<b>Biljni proizvodi</b>	<b>423</b>	<b>138.307</b>	<b>155,4</b>	<b>145,4</b>	<b>138,0</b>
<b>11</b>	<b>Stočarstvo</b>	<b>162</b>	<b>52.824</b>	<b>147,9</b>	<b>147,8</b>	<b>149,5</b>
11.1	Goveda i junad	74	24.125	148,9	149,8	149,4
11.2	Svinje	28	9.199	156,0	153,3	157,9
11.4	Ovce	46	14.944	148,8	148,8	151,2
11.5	Kokoške	14	4.556	123,1	123,1	127,4
11,9	Ostale životinje	0	-	-	-	-
<b>12</b>	<b>Stočni proizvodi</b>	<b>415</b>	<b>135.853</b>	<b>135,9</b>	<b>137,4</b>	<b>140,2</b>
12.1	Mleko	334	109.198	130,5	131,9	134,3
12.2	Jaja	62	20.112	162,4	164,9	170,6
12.9	Ostali stočni proizvodi	20	6.543	144,7	144,7	144,7
<b>13</b>	<b>Stočarstvo i stočni proizvodi</b>	<b>577</b>	<b>188.677</b>	<b>139,3</b>	<b>140,3</b>	<b>142,8</b>
<b>14</b>	<b>Ukupno poljoprivredni proizvodi</b>	<b>1000</b>	<b>326.984</b>	<b>146,1</b>	<b>142,5</b>	<b>141,0</b>

## Mesečne prosečne cene za neke poljoprivredne proizvode

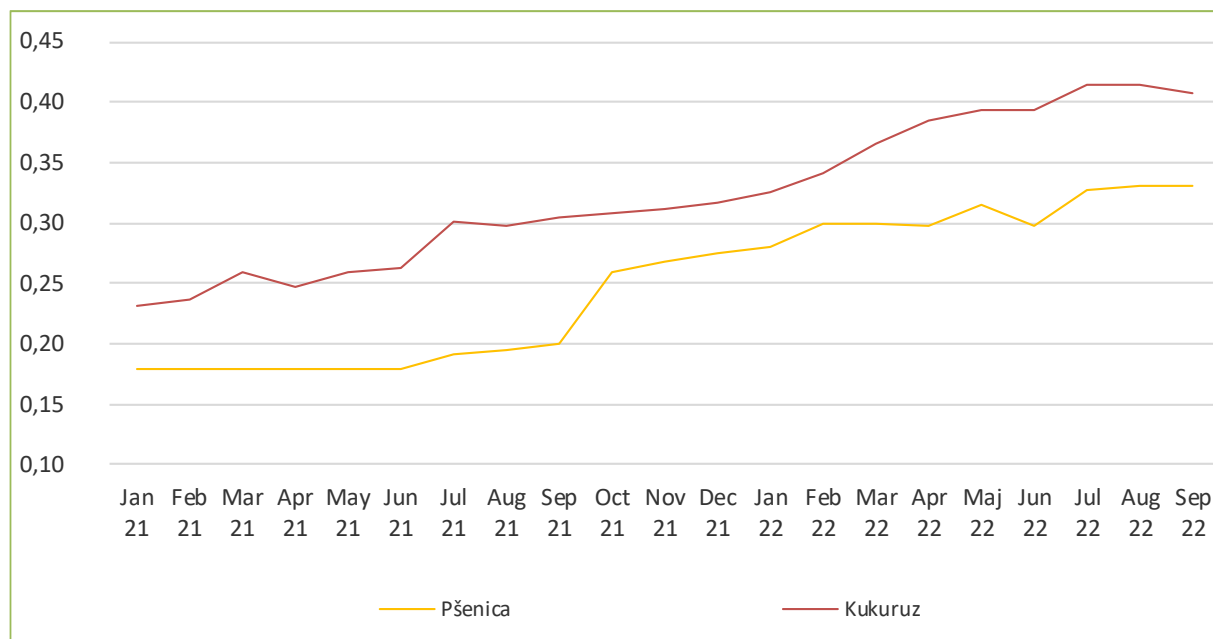
Tab. 3: Mesečne prosečne cene za neke poljoprivredne proizvode Oktobar-Decembar 2022 (2015=100)

Šifra artikla	Proizvodi	Jedinica	2022		
			Okt	Nov	Dec
01.1.	Pšenica <sup>1</sup>	kg	0,33	0,33	0,33
01.3.	Ječam <sup>2</sup>	kg	0,40	0,40	0,41
01.5.	Kukuruz <sup>3</sup>	kg	0,40	0,41	0,40
01.2.	Raž <sup>4</sup>	kg	0,45	0,45	0,44
01.4.	Ovas <sup>5</sup>	kg	0,38	0,41	0,40
03.9.1	Seno <sup>6</sup>	kg	0,22	0,22	0,21
03.9.2	Slama <sup>7</sup>	kg	0,12	0,12	0,11
03.9.9.	Lucerka <sup>8</sup>	kg	0,25	0,25	0,26
05.1.	Krompir <sup>9</sup>	kg	0,54	0,57	0,57
04.1.9.1	Kukpus <sup>10</sup>	kg	0,30	0,29	0,30
04.1.9.6	Luk <sup>11</sup>	kg	0,60	0,60	0,61
04.1.9.9.9	Paprika <sup>12</sup>	kg	1,36	:	:
04.1.9.3	Spanać <sup>13</sup>	kg	0,83	0,79	:
04.1.9.7	Pasulj <sup>14</sup>	kg	3,50	3,57	3,50
04.1.2	Paradajz <sup>15</sup>	kg	:	:	:
04.1.9.4	Krastavac <sup>16</sup>	kg	1,13	:	:
04.1.9.9.9.1	Lubenica <sup>17</sup>	kg	:	:	:
04.1.9.9.9.2	Praziluk <sup>18</sup>	kg	0,94	0,91	0,90
04.1.9.9.9.3	Luk beli <sup>19</sup>	kg	3,71	3,86	3,79
06.1.1	Jabuka <sup>20</sup>	kg	0,69	0,60	0,64
06.1.2	Kruška <sup>21</sup>	kg	1,41	1,41	1,40
06.1.3	Kesten <sup>22</sup>	kg	1,83	1,86	1,79
06.1.9	Orah <sup>23</sup>	kg	2,36	2,57	2,57
06.1.4.1	Grožđe <sup>24</sup>	kg	1,03	1,00	:
11,1	Goveda i junad <sup>25</sup>	kg	3,40	3,43	3,43
11,2	Svinje <sup>26</sup>	kg	3,50	3,44	3,54
11,4	Ovce <sup>27</sup>	kg	3,67	3,67	3,73
11,5	Kokoške ( seoske) <sup>28</sup>	1 komad	12,71	12,71	13,11
11.5.1	Kokoške ( iz farme) <sup>29</sup>	1 komad	2,50	2,50	2,63
12,1	Mleko <sup>30</sup>	1 lit	0,39	0,40	0,41
12,9	Med <sup>31</sup>	kg	14,14	14,14	14,14
12,2	Jaja <sup>32</sup>	30 komad	3,62	3,68	3,81

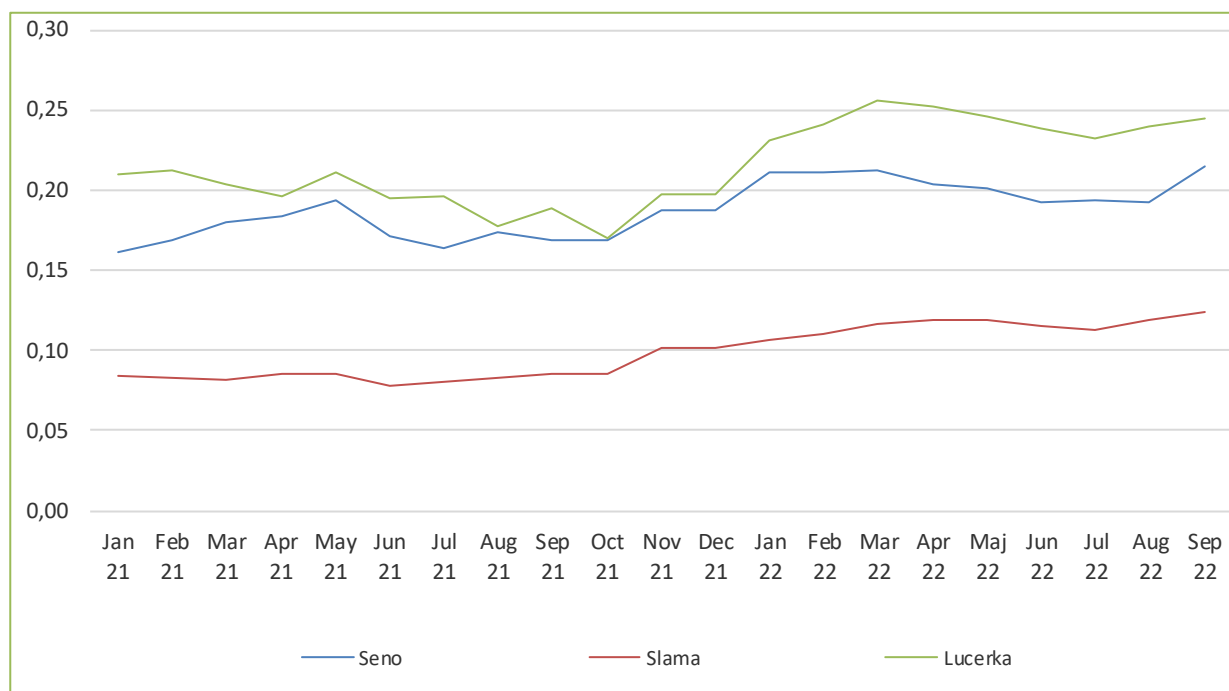
<sup>1</sup> ( . ) Ukazuje na to da u hovim mesecima ne prikupljamo cene poljoprivrednih proizvoda za sledece poljoprivredne kulture (Kupus, paprika, Spanać, Paradajz, Krastavac, Lubenica, Jabuke, Kruške, Kesten, Grožđe)

<sup>1</sup> Pšenica - domaća proizvodnja, 2 Ječam, 3 Kukuruz - Hibrid 448,4 Raž, 5 ovas, 6 Seno, 7 Slama pšenična 8 Lucerka 9 Krompir, 10 Kupus- varitet (Hibrid 4), 11 Luk druge klase kvaliteta, 12 Paprika -sorte Somborka, 13 Spanać- sorta Matador, druge klase proizvodnje, 14 Pasulj druge klase kvaliteta, 15 Paradajz- sorta Arlete, 16 Krastavac- sorta Cornishon, 17 Lubenica- lokalne proizvodnje, 18 Praziluk- domaće proizvodnje, 19 Beli luk domaće proizvodnje, 20 Jabuka vrsta ID Areta, 21 Kruška – domaća sorta, 22 Kesten - domaća proizvodnja, 23 orah, 24 Grožđe- sorta Hamburg, 25 Živa mera po 1kg za goveda od 18-22 meseci, domaća rasa, 26 Živa mera po 1kg za svinje uzrasta od 10-12 meseci, domate rase, 27 Živa mera za 1kg za ovce uzrasta ne stariji od 12 meseci, domaća rasa, 28 Kokoške- domaće (seoske starosti oko 18 nedelja), 29 Kokoške- domaće (starosti oko 18 nedelja iz farme), 30 Mleko kravljje cene za 1litar sa 3,2% masti, 31 Med - domaća proizvodnja, 32 Jaja cena za 30 komada, kvaliteta prve klase.

**Fig. 2: Prosečna apsolutna cena za pšenicu i kukuruz , januar- decembar 2021 / 2022 (2015=100) Euro/kg**

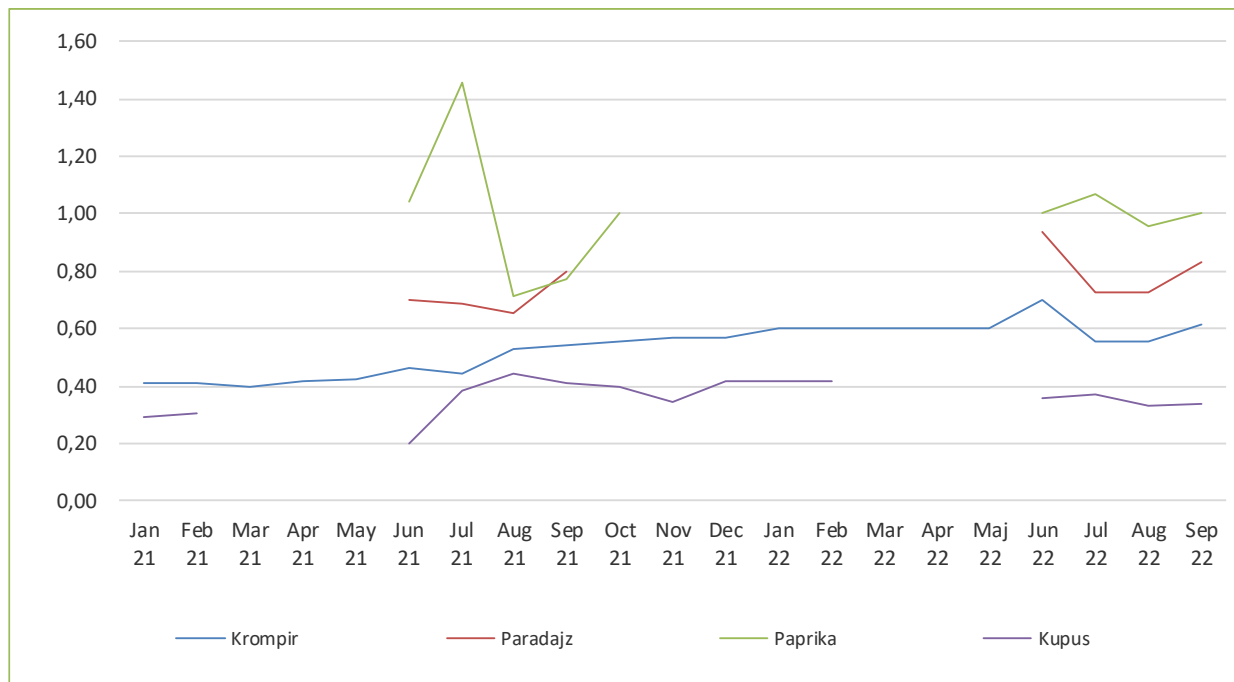


**Fig. 3: Prosečna apsolutna cena za seno, lucerku i slamu, , januar- decembar 2021 / 2022 (2015=100) Euro/kg**

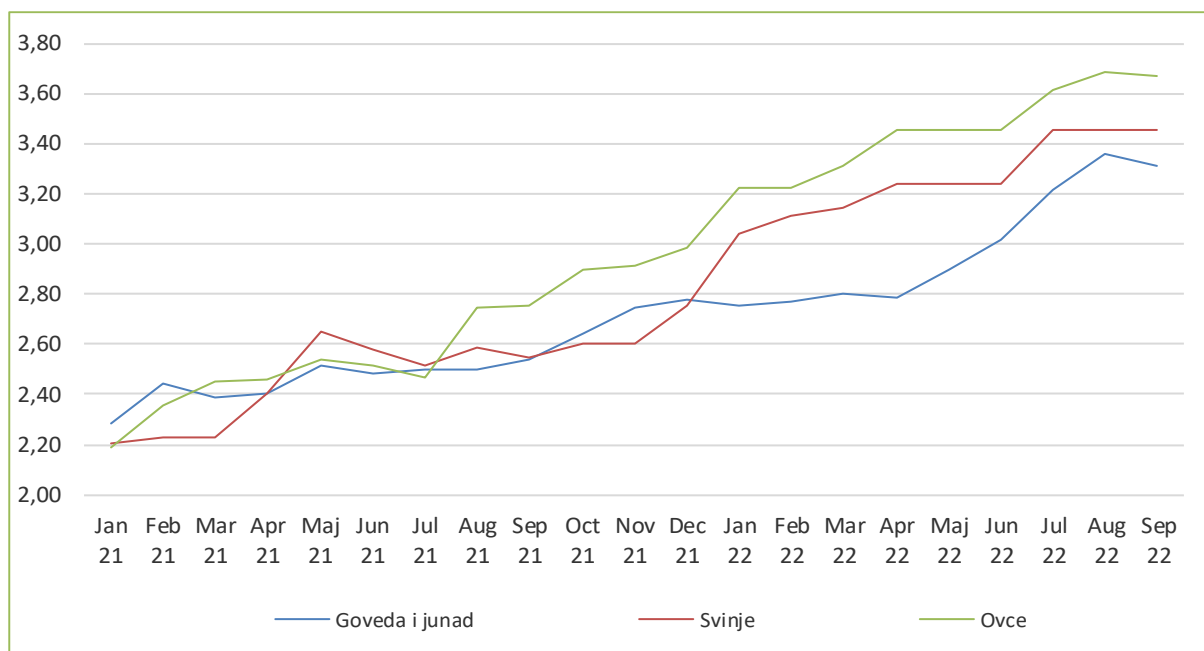




**Fig. 4: Prosečna apsolutna cena za krompir, paradajz, papriku i kupus, januar-decembar 2021 / 2022 (2015=100) Euro/kg**



**Fig. 5: Prosečna apsolutna cena za goveda i junad, svinje i voce u živoj meri, januar-decembar 2021 / 2022 (2015=100) Euro/kg**



## Metodološka objašnjenja

Cene i Indeksi cena u ovoj publikaciji su izračunati u skladu sa standardima za statistike cena Evropske unije. Projekat za izračunavanje ovih cena i indeksa cena je sproveden u okviru projekta "Unapređenje agromonetarne statistike " u saradnji sa Švedskom statistikom i uz finansijsku podršku SIDA (Švedska agencija za međunarodni razvoj i saradnju).

Cene su prikupljene od novembra 2003., a prikupljene su u sedam regiona: u Prištini, Peći, Djakovici, Prizrenu, Uroševcu i Gnjilanu. Cene se prikupljaju svakog meseca oko 15. Neke cene nisu dostupne za ceo period. Cene se prikupljaju za 71 proizvoda i mere se cene koje poljoprivrednici uzimaju za svoje proizvode koji se prodaju. Ponderi za izračunavanje indeksa su uglavnom zasnovani na ekonomske račune poljoprivrede 2015, gde je bazna godina na indeks (2015=100). Ove težine su fiksne dok je baza indeksa godina 2015-ta Treba napomenuti da težine, u vrednost ili Promilu, odražavaju samo deo poljoprivredne proizvodnje na Kosovu, koji su prodati van poljoprivrednih domaćinstava. Za neke proizvode, ukupna vrednost proizvodnje može biti mnogo veća nego što se ogleda u težinama.

Prema standardima EU, kvartalni i godišnji indeksi pretpostavlja se da se izračunavaju od svake države članice EU. Indeksi u ovoj publikaciji slede metodologiju Evropske unije. Za nacionalne potrebe, izračunava se i mesečni indeks. Ovaj Indeks se izračunava malo drugačije nego kvartalni indeks. Ukratko, mesečni indeks ne koristi mesečne težine u agregirnom nivou (kada se računa šifra 10, 13 i 14). Međutim, za većinu grupa kultura (šifra 01, 03, 04 i 06) mesečne težine se koriste u grupi za izračunavanje agregirane težine grupe. S druge strane, kvartalni indeks svuda ima težine promenljive kvartalno. Iz tog razloga, mesečni i kvartalni indeksi mogu se razvijati sa minimalnim izmenama ako se upoređuju. Međutim, godišnji indeks EU i godišnji indeks na Kosovu su potpuno isti. U oba slučaja, indeks se izračunava kao ponderisani godišnji indeks sa mesečnim, odnosno kvartalnim težinama.

Ukupne težine, kvartalne i mesečne težine su fiksne tokom baznog perioda. Sve odražavaju situaciju koja je prisutna u 2015.godini. Imajući fiksne težine, indeks je garantovan samo za merenje kretanja cena, koja je svrha indeksa.

Da bi uporedili indeks EU predstavljen u ovoj publikaciji sa drugim državama, preporučuje se elektronske stranica Eurostata (<http://epp.eurostat.ec.europa.eu/portal/page/portal/eurostat/home>).

### Izračunavanje osnovnog Indeksa Cene

Izračunavanje osnovnih indeksa uopšte vrši se koristeći sledeću formulu, aritmetičku prosečnu cenu neponderisanu.

$$R_i^t = \frac{\frac{1}{n} \sum P_{ij}^t}{\frac{1}{n} \sum P_{ij}^o} \cdot 100$$

$R^t$  - Osnovni Indeks za mesec t i proizvodnju i

P - Prikupljene cene

i - Proizvodnja i

j - Registrovana cena za proizvodnju (uopšte cena za region 1,2,...,n)

t - Mesec praćenja

0 - Bazni mesec

**Izračunavanje agregiranog indeksa cena**

Izračunavanje agregiranog indeksa za total proizvoda ili podgrupe indeksa proizvoda vrši se preko sledeće formule.

$$I^t = \sum \left( R_i^t \cdot \frac{w_i^0}{\sum w_i^0} \right)$$

$I^t$	Agregirani Indeks za period t
$w_i^0$	Ponderisani faktor u baznom periodu za proizvodnju i
i	Proizvodnja i
t	Mesec promatranja
0	Bazni mesec

**Upitnik**

DEFINICIJA - Određivanje cilja (artikala- varieteta)

Broj artikla	Naziv artikla			Količina	Jedinica	
Sakupljač cene				Mjesto prikupljanja / Preduzeće		
Datum						
Cena						
Beleške anketara  - Detaljan opis specifičnog artikla (varieteta) specifik izabran za praćenje cene - Promene u detaljan opis, datum promena -Tretiranje promene kvaliteta kada se promeni opis (informacije dvostrukog promatranja cene, dodatno i procent promene kvaliteta)						

- **Adresa: AGENCIJA ZA STATISTIKE KOSOVA,**  
Ul. "Zenel Salihu", br. 4, 10000 Priština
- **Telefon:** + 383 (0) 38 200 31 129  
Izvršni direktor: +383 (0) 38 200 31 112
- **Fax:** +383 (0) 38 235 033
- **E-mail:** [infoask@rks-gov.net](mailto:infoask@rks-gov.net)
- **Ueb-faqe:** <http://ask.rks-gov.net>
- © : Agjencija za Statistike Kosova,
- Reprodukција je ovlašćena pošto su odobrena materijalna srestva.