



Republika e Kosovës

Republika Kosova-Republic of Kosovo

Qeveria - Vlada - Government

Zyra e Kryeministrit - Ured Premijera - Office of the Prime Minister

Agjencia e Statistikave të Kosovës - Agencija za Statistike Kosova - Kosovo Agency of Statistics



AGJENCIA E STATISTIKAVE TË KOSOVËS
AGENCIJA ZA STATISTIKE KOSOVA
KOSOVO AGENCY OF STATISTICS

Statistikat e Mirëqenies Sociale Nëntor 2022

Dhjetor, 2022

Prishtinë, 23.12.2022 Bazuar në Planin Vjetor të Statistikave Zyrtare 2022 “Statistikat e Mirëqenies Sociale” publikimi në baza tremujore ka kaluar në baza mujore dhe do të vazhdoj si publikim i rregullt mujor. Ky publikim përmban të dhëna për: skemën e ndihmës sociale, pensionet bazë, pensionet kontribut paguese, pensionet e personave me aftësi të kufizuara, skemën për mbështetje materiale për familjet me fëmijë me aftësi të kufizuara të përhershme, skemën për familjet e dëshmorëve, invalidëve të luftës dhe veteranët e luftës, skemën e pensioneve të Trupave Mbrojtëse të Kosovës (TMK), skemën e pensioneve të Forcave të Sigurisë së Kosovës (FSK), skemën e pensioneve të Minorëve të Trepçës, skemën për personat e verbër, të dhënat për numrin e fëmijëve të braktisur, numrin e personave të vendosur në shtëpitë për persona të moshuar dhe pa përkujdesje familjare, numrin e personave me aftësi të kufizuara të vendosur në institutin special të Shtimes si dhe në shtëpitë e komunitetit etj.

Burim i këtyre të dhënave është Ministria e Financave Punës dhe Transfereve (MFPT) përkatësisht departamentet në vijim: Departamenti i Politikave Sociale dhe i Familjës, Departamenti i Pensioneve dhe Departamenti i Familjeve të Dëshmorëve dhe Invalidëve të Luftës (DFDIL), të cilët i falënderojmë për bashkëpunim.

Komentet, vërejtjet, sugjerimet dhe propozimet tuaja lidhur me këtë publikim mund t’i dërgoni në adresën elektronike infoask@rks-gov.net.

Publikimin përgatitën:

Avni Kastrati - Drejtor i Departamentit të Statistikave Sociale
Naime Rexhepi - Udhëheqëse e Divizionit të Statistikave Sociale
Mirvete Fazliu - Zyrtare e lartë e Statistikave tjera Sociale

Z.v. i Kryeshefit Ekzekutiv i ASK-së,
Ilir T. Berisha

Për t’u konsultuar me publikime të tjera, vizitoni faqen e ASK: <http://ask.rks-gov.net>

Lista e shkurtesave

ASK	-	Agjencia e Statistikave të Kosovës
MFPT	-	Ministria e Financave Punës dhe Transfereve
DFDIL	-	Departamenti i Familjeve të Dëshmorëve dhe Invalidëve të Luftës
PPAK	-	Pensionet e Personave me Aftësi të Kufizuara
SHPMPF	-	Shtëpitë e Personave të Moshuar dhe pa Përkujdesje Familjare
ISSH	-	Instituti Special i Shtimes
TMK	-	Trupat Mbrojtëse të Kosovës
FSK	-	Forcat e Sigurisë së Kosovës
DPSF	-	Departamenti për Politika Sociale dhe i Familjes

Simbolet

:	-	Mungojnë të dhënat
-	-	Nuk ka dukuri

Përmbajtja

	Faqe
Shpjegime metodologjike	4
Shuma e pagesës mujore për të gjitha kategoritë e skemës së DFDIL është si në vijim:	7
Tab. 1: Numri i familjeve të cilët kanë përfituar nga skema e ndihmës sociale sipas komunave	10
Tab. 2: Numri i anëtarëve të familjeve të cilët kanë përfituar nga skema e ndihmës sociale sipas komunave	11
Tab. 3: Numri i familjeve të cilët kanë përfituar nga skema e ndihmës sociale sipas kategorive	12
Tab. 4: Pensionet bazike të moshës sipas komunave	13
Tab. 5: Pensionet bazike të moshës sipas nacionalitetit dhe gjinisë	14
Tab. 6: Pensionet kontribut paguese të moshës sipas komunave	15
Tab. 7: Pensionet kontribut paguese të moshës sipas nacionalitetit dhe gjinisë	16
Tab. 8: Pensionet e personave me aftësi të kufizuara sipas komunave	17
Tab. 9: Pensionet e personave me aftësi të kufizuara sipas nacionalitetit dhe gjinisë	17
Tab. 10: Skema për familjet me fëmijë me aftësi të kufizuara sipas komunave (0-18) vjeç	19
Tab. 11: Pensionet Familjare sipas komunave	20
Tab. 12: Pensionet e Invalidëve të punës sipas komunave	21
Tab. 13: Pensionet Paraplegjike dhe Tetraplegjike sipas komunave	22
Tab. 14: Skema për kompensimin e punonjësve të Arsimit për vitet 90/91 deri në vitin shkollor 98/99 sipas komunave	23
Tab. 15: Skema e pensioneve për familjet e dëshmorëve dhe invalidëve të luftës sipas komunave	24
Tab. 16: Skema e pensioneve për familjet e dëshmorëve dhe invalidëve të luftës sipas moshës	25
Tab. 17: Skema e pensioneve për familjet e dëshmorëve dhe invalidët e luftës sipas kategorive	25
Tab. 18: Skema e pensioneve për familjet e dëshmorëve dhe invalidëve të luftës sipas nacionalitetit dhe gjinisë	26
Tab. 19: Skema e pensioneve për veteranët e luftës sipas komunave në Kosovës	27
Tab. 20: Skema e pensioneve për veteranët e luftës sipas moshës	28
Tab. 21: Skema e pensioneve për veteranët e luftës sipas kategorive	28
Tab. 22: Skema e pensioneve për veteranët e luftës sipas nacionalitetit dhe gjinisë	29
Tab. 23: Skema e pensioneve të Trupave Mbrojtëse të Kosovës (TMK) sipas komunave	30
Tab. 24: Skema e pensioneve të Forcave të Sigurisë së Kosovës (FSK) sipas komunave	31
Tab. 25: Skema e pensioneve të Minatorëve të Trepçës sipas komunave	32
Tab. 26: Skema e kompensimeve për personat e verbër sipas komunave	33
Tab. 27: Numri i fëmijëve të braktisur sipas komunave	34
Tab. 28: Numri i personave të moshuar dhe pa përkujdesje familjare të vendosur në SHPMPF dhe në shtëpitë e komunitetit	35
Tab. 29: Personat e vendosur në Institutin Special të Shtimes dhe në shtëpitë e komunitetit	36
Tab. 30: Numri i përfituesve të pensioneve dhe skemave tjera sociale	36
Tab. 31: Shuma e mjeteve të shpenzuara për pagesën e pensioneve dhe skemave tjera sociale	37

Shpjegime metodologjike

Pensionet¹

Pensioni bazik i moshës – pensioni minimal i rregullt mujor të paguar për të gjithë qytetarët e Republikës së Kosovës, që kanë mbushur moshën gjashtëdhjetë e pesë (65) vjeçare, pa marrë parasysh, a kanë qenë të punësuar apo jo. Shuma mujore e këtij pensioni është 100 €.

Pension kontribut pagues i moshës - është pensioni i rregullt mujor për qytetarët e punësuar në Republikën e Kosovës, të cilët i kanë paguar kontributet, në ish-Fondin Pensional të Kosovës para datës 01.01.1999.

Shuma e pensionit kontribut pagues të moshës nga muaji janar 2016 ka pësuar ndryshime ku pensionet paguhen sipas kategorizimeve në bazë të nivelit të shkollimit si në vijim :

Kategoria e parë-pensionist i pa arsimuar ose me arsim fillor – shuma e pensionit është 182 euro;

Kategoria e dytë – pensionist me arsim të mesëm- shuma e pensionit është 198 euro;

Kategoria e tretë –pensionist me arsim të lartë - shuma e pensionit është 214 euro;

Kategoria e katër –pensionist me arsim universitar- shuma e pensionit është 265 euro.

Pensionet e personave me aftësi të kufizuara – pensioni i paaftësisë së përhershme iu ofron mbështetje financiare personave të përzgjedhur në përputhje me kriteret e përcaktuara me ligjin nr. 04/L-131 sipas mjeteve të ndara për këtë qëllim nga Buxheti i Republikës së Kosovës.

Pensionet e paaftësisë së përhershme iu paguhen të gjithë atyre personave që janë shtetas të Republikës së Kosovës, që posedojnë dokumentet e identifikimit dhe të cilët i kanë tetëmbëdhjetë (18) deri gjashtëdhjetë e pesë(65) vjeç. Shuma mujore e këtij pensioni është 100 €.

Pensionet e Trepçës – Të drejtën në pension të parakohshëm e realizojnë të gjithë të punësuarit në kompleksin “Trepça” të cilët e kanë humbur vendin e punës deri në fund të vitit 2004. Pensionet iu paguhen të gjithë minatorëve të kompleksit “Trepça” nëse i plotësojnë kushtet dhe kriteret e parapara për njohjen e të drejtës në pension të parakohshëm sipas Ligjit mbi skemat pensionale të financuara nga shteti (Ligji nr.04-L-31). Shuma mujore e pagesës është 126 €.

Pensionet e Trupave mbrojtëse të Kosovës (TMK) - pension i rregullt i TMK-së është pagesa e rregullt mujore që i bëhet ish-pjesëtarit të TMK-së gjatë tërë jetës. Po ashtu përfitues nga ky pension janë trashëgimtarët- të afërmit e varur të pensionistëve të TMK-së pas vdekjes së pensionistit si bashkëshortët, fëmijët e pensionistit të TMK-së që në kohën e vdekjes së tij – saj janë nën moshën tetëmbëdhjetë vjeç. Shuma e pagesës së pensioneve të TMK-së përcaktohet prej 60%, 70% dhe 80% të pagës mesatare.

Pension i Forcave të Sigurisë së Kosovës - është pagesa e rregullt mujore që i paguhet pjesëtarit të FSK-së i cili i plotëson kriteret e parapara në Ligjin për pensionet e pjesëtarëve të Forcës së Sigurisë së Kosovës (Ligji nr.04/L-084).Përfituesit kanë të drejtë në pensionin e FSK-së, pavarësisht nga një punësim tjetër në sektorin publik ose privat, përveç nëse ata shërbejnë sërish në FSK Shuma e pagesës së pensioneve të FSK-së përcaktohet prej 60%, 70% dhe 80% të pagës mesatare.

¹Definicionet për pensionet bazike të moshës , pensionet kontribut pagues të moshës , pensionet e personave me paaftësi të përhershme dhe pensionet e parakohshme të Trepçës janë marrë nga Ligji Nr.04-L-131.

Kompensimet për personat e verbër - I/E verbër konsiderohet personi me humbje të plotë të pamurit të lindur ose të fituar të përcaktuar sipas kriterëve mjekësore të vlerësuara nga Komisioni Mediko-social.

Shuma e pagesës për personat e verbër është 125 € në muaj si dhe 125 € për shoqëruesit e personave të verbër.

Pensioni familjar² - pensioni i rregullt mujor i paguar për anëtarët e familjes në rast të vdekjes së të punësuarit, që ka qenë në marrëdhënie pune, të cilët i plotësojnë kriteret e parapara me ligjin në fuqi. Të drejtën për pension familjar e realizojnë të gjithë ish shfrytëzuesit e pensionit familjar të cilët janë nën moshën gjashtëdhjetë e pesë (65) vjeçare. Shuma mujore e këtij pensioni është 100 €.

Pensioni invalidor i punës - pensioni i rregullt mujor, i paguar për personat që pësojnë lëndime në punë apo fitojnë sëmundje profesionale gjatë marrëdhënies së punës, të cilët i plotësojnë kriteret e parapara me këtë ligj, si dhe invalidët e punës sipas Ligjit Pensional dhe Invalidor të aplikuar para datës 01.01.1999.

Të drejtën në pension invalidor të punës e realizojnë të gjithë ish shfrytëzuesit e pensionit invalidor, nën moshën gjashtëdhjetë e pesë (65) vjeçare.

Shuma mujore e këtij pensioni është 100 €.

Pensioni për personat paraplegjik³ - nga kjo skemë përfitojnë personat të cilët si shkak i sëmundjes apo dëmtimit të sistemit nervor qendror apo periferik kanë humbur në formë të përhershme mundësinë e zhvendosjes dhe lëvizjes së ekstremiteteve të poshtme.

Pensioni për personat tetraplegjik - nga kjo skemë përfitojnë personat të cilët si shkak i sëmundjes apo dëmtimit të sistemit nervor qendror apo periferik kanë humbur në formë të përhershme mundësinë e zhvendosjes dhe lëvizjes të ekstremiteteve të sipërme dhe të poshtme.

Shuma mujore me shoqërues është 375 € (Grupi I), kurse pa shoqërues është 150 € (Grupi II).

Pensionet për kompensimin e Arsimit për vitet 90-91 deri në vitin 98-99⁴ – pagesa ka filluar të implementohet nga muaji janar 2020.

Personi i pensionuar i cili ka punuar në arsimin shqip të Republikës së Kosovës nga viti shkollor 1990/91 deri në vitin shkollor 1998/99, gëzon një kompensim shtesë për kontributin e dhënë. Përfituesit e kompensimit shtesë janë: 2.1. mësimdhënësit; 2.2. bashkëpunëtorët profesional; 2.3. drejtori dhe zëvendësdrejtori i shkollës; 2.4. personeli administrativ; 2.5. personeli teknik i shkollave; 2.6. të punësuarit në arsimin e lartë sipas sistemit të arsimit shqip.

Familjet e dëshmorëve dhe Invalidët e luftës Dëshmor i kombit⁶ - është luftëtari i UÇK-së që:

- ka rënë në luftë për lirinë e vendit;
- është plagosur në luftë për lirinë e vendit dhe ka vdekur si pasojë e plagëve të marra brenda tri (3) viteve pas përfundimit të luftës.

Invalid i luftës së UÇK-së⁵ – është luftëtari, pjesëtari dhe i internuari (burgosuri) i UÇK-së, i cili ka pësuar plagë, lëndime (dëmtime) fizike dhe psikike apo sëmundje të rënda gjatë luftës ose në burgjet

² Definicioni për Pensionin Familjar dhe Pënsionin invalidor të punës është marrur në Ligjin Nr.04/L-131.

³ Definicioni për Pensionet Paraplegjik dhe Tetraplegjik është marr në Ligjin Nr.05/L-067.

⁴ Definicioni për Pensionet për kompensimin e Arsimit për vitet 90-91 deri në vitin 98-99 është marr në Ligjin Nr. 06/L-073 (Gazeta Zyrtare e Republikës së Kosovës / Nr. 9 / 26 Mars 2019).

⁵ Definicioni për invalidët e luftës dhe veteranet është marr në Ligjin Nr.04/L-172.

dhe kampet e armikut, gjatë periudhës së luftës, me shkallë të invaliditetit së paku 10%. Invalidët me kujdestar (Invalidi i UÇK-së me shkallë të invaliditetit mbi 80% ka të drejtë në shtesë për ndihmë dhe kujdes nga personi tjetër).

Veteran i luftës i UÇK-së – është qytetari i Kosovës dhe shtetasi i huaj i cili është radhitur në radhët e UÇK-së, dhe është regjistruar si ushtar i armatosur dhe i uniformuar nga komandat, shtabet e zonave operative të UÇK-së, përkatësisht Shtabi i Përgjithshëm i UÇK-së, dhe i cili ka qenë aktiv deri në përfundimin e luftës.

Shuma e pagesës mujore për të gjitha kategoritë e skemës së DFDIL është si në vijim:

Kategoritë	Shuma e pensionit
Familjet e Dëshmorëve	
Familja qe e ka dhënë një Dëshmor:	448,13 €
Familja qe l ka dhënë dy Dëshmorë:	537,76 €
Familja qe l ka dhënë tre Dëshmorë:	582,57 €
Familja qe l ka dhënë kater Dëshmorë:	627,39 €
Familja qe l ka dhënë me shumë se 4 Dëshmorë:	672,19 €
Familjet e të zhdukurve të UÇK-së	
Familja me një të zhdukur të UÇK-se	448,13 €
Familja me dy të zhdukur të UÇK-se	537,76 €
Familja me tre të zhdukur të UÇK-se	582,57 €
Familja me kater të zhdukur të UÇK-se	627,39 €
Familja me më shumë se 4 të zhdukur të UÇK-se	672,19 €
Invalidët e Luftës	
Invalidi me dëmtim trupor mbi 80%	448,13 €
Invalidi me dëmtim trupor prej 71- 80%	412,50 €
Invalidi me dëmtim trupor prej 61- 70%	393,75 €
Invalidi me dëmtim trupor prej 51- 60%	375,00 €
Invalidi me dëmtim trupor prej 41 -50%	356,25 €
Invalidi me dëmtim trupor prej 31- 40%	318,75 €
Invalidi me dëmtim trupor prej 20 -30%	225,00 €
Invalidi me kujdestar	
Kujdestari per Invalidin me demtim trupor me mbi 80%	225,00 €
Familjet e Invalidëve të Luftës pas vdekjes	
Invalidi me dëmtim trupor mbi 80%	358,50 €
Invalidi me dëmtim trupor prej 71- 80%	330,00 €
Invalidi me dëmtim trupor prej 61- 70%	315,00 €
Invalidi me dëmtim trupor prej 51- 60%	300,00 €
Invalidi me dëmtim trupor prej 41 -50%	285,00 €
Invalidi me dëmtim trupor prej 31- 40%	255,00 €
Invalidi me dëmtim trupor prej 20 -30%	180,00 €
Familjet e Viktimave dhe të Zhdukurve Civil	
Familja e Viktimës -të Zhdukurit Civil	168,75 €
Familja me dy Viktima - të Zhdukur	202,50 €
Familja me tre Viktima - të Zhdukur	219,38 €
Familja me katër Viktima - të Zhdukur	236,25 €
Familja me katër e më shumë Viktima -të Zhdukur	253,13 €
Invalidët Civil të Luftës	
Invalidi me dëmtim trupor mbi 80%	152,50 €
Invalidi me dëmtim trupor prej 61- 80%	136,25 €
Invalidi me dëmtim trupor prej 40- 60%	120,00 €
Invalidi me kujdestar	
Kujdestari per Invalidin me demtim trupor me mbi 80%	50,13 €
Familjet e Invalidëve Civil të Luftës pas vdekjes	
Invalidi me dëmtim trupor mbi 80%	123,25 €
Invalidi me dëmtim trupor prej 61- 80%	110,25 €
Invalidi me dëmtim trupor prej 40- 60%	97,25 €
Veteranet	
Veteranet Luftëtar	170,00 €
Familja e Veteranit pas vdekjes së Veteranit	119,00 €

Fëmijët e braktisur⁶

Fëmijë i braktisur pa kujdes prindëror, konsiderohet çdo fëmijë i moshës nën 18 vjeç, i cili është i braktisur nga prindërit, të cilët për shkaqe dhe arsye të ndryshme nuk i kryejnë, apo nuk janë në gjendje ti kryejnë obligimet, përgjegjësitë dhe të drejtat prindërore. Format e mbrojtjes për këtë kategori të fëmijëve janë: kujdestaria, bashkimi familjar, strehimi familjar, strehimi i përkohshëm institucional dhe adoptimi.

Shtëpia e personave të moshuar dhe pa përkujdesje familjare (SHPMF) në Prishtinë dhe shtëpitë me bazë në komunitet (SHBK) –Për ta fituar të drejtën për vendosje në SHPMF dhe SHBK parashtruesi i kërkesës duhet t'i plotësojë këto kritere themelore: të jetë banorë i përhershëm i Republikës së Kosovës, të jetë mbi moshën 65 vjeçare, të mos ketë fëmijë biologjik apo të birësuar (vendosja – strehimi nuk pengohet nëse klienti në gjendje të nevojës ka vajzë e cila është e martuar), të jetë në gjendje të mirë psikike, të mos ketë sëmundje infektive. SHPMF dhe SHBK ofrojnë këto shërbime: ushqim, veshmbathje, përkujdesje shëndetësore, terapi të punës dhe shërbime fizioterapeutike.

Instituti Special i Shtimes dhe me shtëpitë bazë me komunitet – ofrojnë këto shërbime për rezidentët: ushqim, veshmbathje, përkujdesje shëndetësore, terapi të punës, edukative dhe aftësuese, trajtim social dhe terapi fizikale. Përfitues të këtyre shërbimeve janë personat me aftësi të kufizuara mendore (ngecje në zhvillimin mendor), fizike dhe të kombinuara, të cilët jetojnë të vetëm, kanë anëtarë të ngushtë të familjes, por për arsye të ndryshme janë të penguar të ofrojnë përkujdesje për anëtarin e familjes në gjendje të nevojës sociale.

Skema për përkrahje materiale familjeve të fëmijëve me aftësi të përhershme të kufizuara⁷ “Përkrahje materiale” është beneficion në formë të shumës financiare mujore ose formë tjetër e shpërblimit në të holla që administrohet nga MFPT-ja , përmes Departamentit të Politikave Sociale dhe Familjës për familje me fëmijë me aftësi të kufizuar të përhershme. “Fëmijët me aftësi të kufizuar të përhershme fizike, mendore dhe shqisore” konsiderohen fëmijët nga mosha 1 - 18 vjeçare me vendbanim të përhershëm në Kosovë, të cilët janë plotësisht të paaftë të kryejnë aktivitetet e përditshme jetësore pa kujdesin e personit tjetër. Ndiha materiale për fëmijën me aftësi të kufizuar të përhershme paguhet në emër të prindit apo kujdestarit të fëmijës.

Fëmijë me aftësi të kufizuar të përhershme konsiderohen:

- a) fëmijët e palëvizshëm,
- b) fëmijët plotësisht të verbër si dhe,
- c) fëmijët të cilët për shkak të natyrës së sëmundjes apo sëmundjeve të përhershme, nuk janë të aftë që në mënyrë të pavarur të lëvizin vet, në banesë, apo në vendet ku kanë nevojë, as në përdorimin e ndihmesave përkatëse, nuk janë në gjendje të ushqehen vetë, të zhvishen dhe të vishen, të kryejnë nevojat fiziologjike si dhe të mbajnë higjienën e domosdoshme personale. Shuma mujore e pagesës është 100€.

⁶ Definicioni për fëmijët e braktisur është marrë në Ligjin mbi familjen dhe marrëdhëniet e familjes nr. 10/84.

⁷ Definicioni për përkrahjen materiale familjeve të fëmijëve me aftësi të kufizuara të përhershme është marrë në Ligjin nr. 03/L-022.

Skema e ndihmës sociale⁸

Skema e ndihmës sociale ofron ndihmë të përkohshme financiare familjeve të cilat janë në varfëri dhe janë të përzgjedhura në përputhje me kriteret e parapara në ligjin nr.04/L-096 duke u bazuar në nenin 8, paragrafin 1, nën paragrafin 1.4 dhe paragrafin 4 të Rregullores (QRK)NR.04/2021.

2. Përcaktohet shuma dhe mënyra e llogaritjes së ndihmës sociale, sipas kriterëve si në vijim:

2.1 Për anëtarin e parë (1) të familjes, përcaktohet vlera prej shtatëdhjetë (70) euro;

2.2. Për anëtarin e dytë (2) të familjes, përcaktohet vlera prej njëzet (20) euro;

2.3. Për çdo anëtar tjetër të familjes, përcaktohet vlera prej dhjet (10) euro; dhe

2.4. Për çdo anëtar fëmijë (nën 18 vjeç) të familjes, përcaktohet shtesa prej dhjet (10) euro, përmbi vlerën e llogaritur si anëtar i familjes, sipas pikës 2.1, 2.2 dhe 2.3.

2. Për qëllime të këtij Vendimi, në antarsi familjare nuk kualifikohen dhe rrjedhimisht nuk merren për bazë për qëllime kalkulimi të gjithë personat e identifikuar në nenin 11, paragrafi 6 të Udhëzimit Administrativ Nr.15/2012 për Përlllogaritjen e shumës mujore të ndihmës Sociale, nderyshuar dhe plotësuar në Udhëzim Administrativ 04/2017.

3. pa marrë parasysh numrin e anëtarëve të familjes dhe fëmijëve, shuma mujore që një familje mund të përfitojë me se shumti është dyqind e pesëdhjetë (250€) euro nga skema e ndihmës Sociale.

⁸ Definicioni për skemën e ndihmës sociale është marrë nga: Ligji nr.04/L-096.

Tab. 1: Numri i familjeve të cilët kanë përfituar nga skema e ndihmës sociale sipas komunave

Komuna	Muajt										
	Janar	Shkurt	Mars	Prill	Maj	Qershor	Korrik	Gusht	Shtator	Tetor	Nëntor
Deçan	316	323	321	320	315	316	318	315	314	307	312
Gjakovë	1.054	1.051	1.064	1.076	1.071	1.080	1.072	1.071	1.063	1.067	1.064
Glllogovc	1.232	1.230	1.230	1.197	1.219	1.207	1.192	1.161	1.151	1.078	1.026
Gjilan	747	755	746	736	721	718	711	696	674	647	623
Dragash	426	423	405	413	395	387	384	376	380	378	369
Istog	363	369	364	366	366	374	371	368	368	366	366
Kaçanik	803	802	793	800	788	789	780	770	751	732	721
Klinë	921	925	931	934	938	938	907	886	896	847	827
Fushë Kosovë	941	941	946	954	954	964	958	954	929	917	894
Kamenicë	561	548	538	529	517	519	521	510	496	491	481
Mitrovicë	2.357	2.341	2.321	2.318	2.302	2.289	2.268	2.255	2.221	2.207	2.157
Leposaviq	376	374	378	377	383	377	365	334	340	330	294
Lipjan	1.368	1.317	1.330	1.340	1.320	1.318	1.304	1.280	1.248	1.232	1.230
Novobërdë	510	511	487	507	487	488	427	437	423	418	377
Obiliq	772	761	758	749	750	745	742	718	708	689	675
Rahovec	664	669	674	676	668	662	657	644	629	622	620
Pejë	1.055	1.066	1.073	1.079	1.080	1.079	1.067	1.063	1.050	1.041	1.028
Podujevë	963	957	953	959	937	935	929	914	895	844	856
Prishtinë	1.484	1.476	1.459	1.445	1.422	1.403	1.381	1.341	1.297	1.265	1.220
Prizren	783	778	768	772	758	758	760	736	723	722	716
Skenderaj	859	863	867	870	861	850	827	820	807	786	765
Shtime	368	367	353	352	350	351	352	342	323	308	301
Shtërpcë	278	278	264	262	257	259	242	240	219	220	211
Suharekë	503	498	493	487	479	483	473	457	454	451	445
Ferizaj	1.043	1.047	1.024	1.029	995	998	976	946	924	910	893
Viti	463	461	457	448	447	440	425	432	424	412	398
Vushtrri	1.485	1.466	1.462	1.467	1.458	1.458	1.430	1.391	1.376	1.361	1.297
Zubin Potok	628	628	635	641	646	647	654	650	643	629	614
Zveçan	378	374	389	394	400	404	401	391	368	357	347
Malishevë	814	813	801	804	794	793	779	767	756	744	733
Junik	51	50	50	51	50	50	49	51	46	47	49
Mamushë	18	18	19	18	16	18	18	18	17	19	19
Hani i Elezit	128	128	132	132	129	131	129	124	125	124	125
Graçanicë	125	123	123	124	122	122	126	121	115	106	100
Ranillug	208	210	217	207	217	217	220	210	202	192	187
Partesh	59	49	49	54	53	55	54	48	38	37	31
Kllokot	126	124	128	124	122	120	121	116	111	107	94
Mitrovicë Veriore	703	697	734	726	695	702	698	674	665	651	635
Gjithsej	25.933	25.811	25.736	25.737	25.482	25.444	25.088	24.627	24.169	23.661	23.100

Tab. 2: Numri i anëtarëve të familjeve të cilët kanë përfituar nga skema e ndihmës sociale sipas komunave

Komuna	Muajt										
	Janar	Shkurt	Mars	Prill	Maj	Qershor	Korrik	Gusht	Shtator	Tetor	Nëntor
Deçan	1.220	1.264	1.235	1.254	1.232	1.239	1.245	1.229	1.233	1.204	1.213
Gjakovë	4.257	4.231	4.269	4.311	4.284	4.337	4.281	4.286	4.267	4.276	4.262
Glllogovc	5.405	5.390	5.378	5.229	5.344	5.288	5.220	5.074	5.046	4.723	4.488
Gjilan	2.804	2.825	2.787	2.749	2.670	2.660	2.649	2.578	2.489	2.394	2.281
Dragash	1.412	1.394	1.324	1.340	1.260	1.228	1.219	1.177	1.203	1.192	1.176
Istog	1.546	1.578	1.564	1.584	1.571	1.606	1.585	1.570	1.578	1.559	1.565
Kaçanik	3.381	3.365	3.327	3.340	3.290	3.281	3.252	3.210	3.140	3.059	3.003
Klinë	3.834	3.826	3.830	3.844	3.842	3.843	3.707	3.619	3.667	3.441	3.385
Fushë Kosovë	4.031	4.028	4.026	4.049	4.048	4.077	4.053	4.053	3.951	3.934	3.850
Kamenicë	2.166	2.102	2.056	2.007	1.968	1.980	1.969	1.934	1.869	1.852	1.813
Mitrovicë	9.646	9.561	9.457	9.471	9.383	9.330	9.228	9.210	9.077	9.009	8.801
Leposaviq	857	869	870	854	864	847	804	760	787	764	689
Lipjan	5.867	5.696	5.765	5.730	5.702	5.678	5.630	5.565	5.426	5.353	5.316
Novobërdë	1.660	1.673	1.614	1.677	1.616	1.626	1.392	1.445	1.401	1.383	1.264
Obiliq	3.203	3.151	3.149	3.111	3.108	3.083	3.086	2.989	2.954	2.889	2.823
Rahovec	2.774	2.797	2.813	2.825	2.790	2.775	2.756	2.696	2.630	2.605	2.598
Pejë	4.005	4.069	4.108	4.127	4.132	4.122	4.068	4.047	4.019	3.987	3.920
Podujevë	4.394	4.370	4.364	4.376	4.267	4.255	4.239	4.168	4.095	3.880	3.930
Prishtinë	5.734	5.701	5.624	5.563	5.475	5.394	5.292	5.137	4.973	4.838	4.650
Prizren	2.888	2.880	2.855	2.852	2.795	2.796	2.784	2.675	2.613	2.593	2.561
Skenderaj	3.797	3.818	3.838	3.842	3.795	3.749	3.648	3.627	3.559	3.475	3.391
Shtime	1.682	1.678	1.606	1.603	1.599	1.596	1.583	1.545	1.465	1.401	1.380
Shtërpçë	958	960	908	909	895	901	848	831	757	764	733
Suharekë	2.236	2.206	2.179	2.148	2.114	2.130	2.080	2.005	1.997	1.974	1.953
Ferizaj	4.273	4.268	4.179	4.172	4.016	4.025	3.945	3.813	3.736	3.696	3.608
Viti	2.002	1.995	1.958	1.921	1.927	1.898	1.817	1.871	1.838	1.775	1.711
Vushtrri	6.527	6.442	6.420	6.435	6.404	6.401	6.259	6.056	5.985	5.898	5.640
Zubin Potok	1.441	1.434	1.451	1.457	1.471	1.470	1.484	1.460	1.467	1.442	1.386
Zveçan	842	834	855	866	872	881	880	870	826	809	780
Malishevë	3.847	3.838	3.783	3.777	3.739	3.725	3.663	3.598	3.533	3.480	3.418
Junik	170	168	168	177	173	173	167	178	157	160	168
Mamushë	72	72	76	72	63	70	70	70	63	72	73
Hani i Elezit	532	527	543	546	536	544	537	514	527	523	529
Graçanicë	436	428	434	443	437	435	452	427	408	385	367
Ranillug	568	569	584	551	589	588	597	563	544	516	498
Partesh	183	145	146	165	162	169	165	150	111	103	87
Klllokot	423	417	439	419	408	402	402	382	364	342	296
Mitrovicë Veriore	1.772	1.764	1.874	1.850	1.767	1.793	1.776	1.742	1.723	1.701	1.657
Gjithsej	102.845	102.333	101.856	101.646	100.608	100.395	98.832	97.124	95.478	93.451	91.263

Tab. 3: Numri i familjeve të cilët kanë përfituar nga skema e ndihmës sociale sipas kategorive

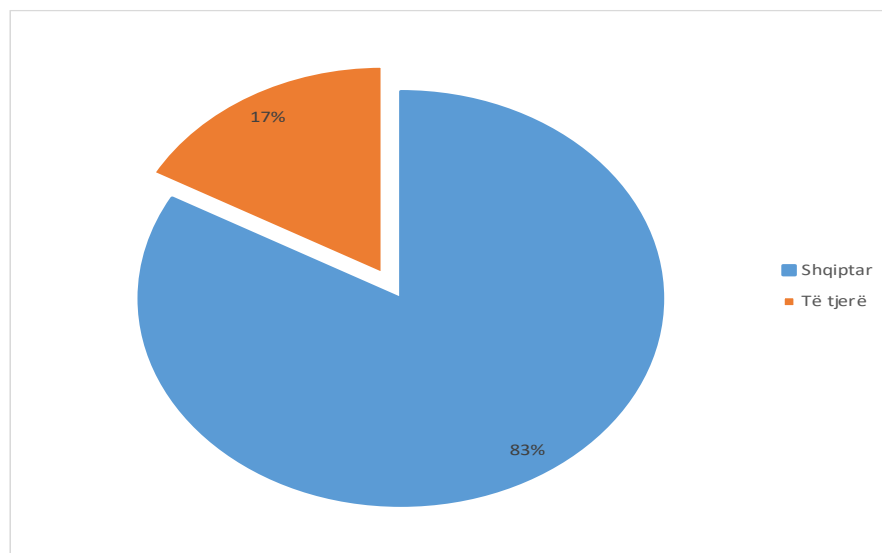
Kategoritë	Muajt										
	Janar	Shkurt	Mars	Prill	Maj	Qershor	Korrik	Gusht	Shtator	Tetor	Nëntor
	Familjet	Familjet	Familjet	Familjet	Familjet	Familjet	Familjet	Familjet	Familjet	Familjet	Familjet
1	18589	18501	18490	18509	18386	18401	18236	17890	17545	17111	16608
2	7344	7310	7246	7228	7096	7043	6852	6737	6624	6550	6492
Gjithsej	25.933	25.811	25.736	25.737	25.482	25.444	25.088	24.627	24.169	23.661	23.100

Tab. 4: Pensionet bazike të moshës sipas komunave

Komuna	Muajt										
	Janar	Shkurt	Mars	Prill	Maj	Qershor	Korrik	Gusht	Shtator	Tetor	Nëntor
Deçan	3.550	3.540	3.539	3.547	3.564	3.577	3.598	2.872	3.396	3.441	3.477
Gjakovë	7.093	7.111	7.128	7.168	7.254	7.312	7.359	6.135	6.793	6.956	6.935
Gllgovc	3.251	3.258	3.264	3.259	3.269	3.282	3.305	2.547	3.020	3.068	3.021
Gjilan	9607	9.613	9.614	9.679	9.748	9.826	9.863	8.703	9.457	9.513	9.376
Dragash	4.954	4.953	4.967	4.995	5.041	5.066	5.096	4.408	4.868	4.862	4.882
Istog	4.682	4.665	4.655	4.612	4.624	4.653	4.649	3.525	4.068	4.222	4.221
Kaçanik	2.249	2.254	2.270	2.278	2.301	2.326	2.338	1.755	2.136	2.229	2.224
Klinë	3.652	3.654	3.638	3.623	3.639	3.624	3.631	2.866	3.123	3.261	3.297
Fushë Kosovë	2.562	2.587	2.593	2.618	2.635	2.674	2.689	2.168	2.463	2.562	2.573
Kamenicë	4.406	4.404	4.384	4.397	4.436	4.456	4.465	3.821	4.291	4.259	4.276
Mitrovicë	8.110	8.150	8.182	8.253	8.312	8.373	8.459	6.692	7.758	8.012	8.131
Leposaviq	3.810	3.810	3.805	3.813	3.825	3.810	3.832	3.245	3.237	3.483	3.531
Lipjan	4.932	4.946	4.951	4.974	5.007	5.051	5.071	4.046	4.656	4.621	4.737
Novobërdë	592	587	579	584	582	583	584	499	531	530	533
Obiliq	1.585	1.590	1.589	1.596	1.608	1.621	1.634	1.378	1.531	1.538	1.515
Rahovec	4.098	4.101	4.105	4.129	4.132	4.182	4.186	3.191	3.851	3.957	3.951
Pejë	8.738	8.554	8.504	8.470	8.533	8.603	8.663	7.036	7.925	8.027	8.056
Podujevë	5.711	5.723	5.742	5.778	5.810	5.848	5.880	4.926	5.585	5.638	5.592
Prishtinë	15.380	15.493	15.537	15.671	15.790	15.972	16.141	13.770	15.036	15.308	15.216
Prizren	13.012	13.026	13.083	13.139	13.238	13.362	13.439	11.341	12.552	12.845	12.823
Skenderaj	3.459	3.460	3.470	3.492	3.521	3.536	3.560	3.084	3.401	3.377	3.381
Shtime	1.888	1.887	1.891	1.898	1.920	1.937	1.952	1.700	1.839	1.899	1.905
Shtërpcë	2.349	2.344	2.334	2.330	2.338	2.335	2.334	2.032	2.115	2.160	2.239
Suharekë	4.623	4.617	4.631	4.651	4.671	4.702	4.725	4.174	4.493	4.554	4.588
Ferizaj	8.223	8.238	8.269	8.302	8.360	8.464	8.529	7.155	8.060	7.887	7.993
Viti	4.030	4.028	4.019	4.043	4.051	4.094	4.113	3.328	3.890	3.937	3.969
Vushtri	4.766	4.788	4.808	4.838	4.885	4.923	4.954	4.055	4.704	4.736	4.772
Zubin Potok	1.309	1.317	1.324	1.321	1.329	1.328	1.346	929	1.152	1.169	1.230
Zveçan	1.532	1.541	1.539	1.545	1.545	1.531	1.533	1.053	1.350	1.406	1.433
Malishevë	3.390	3.381	3.380	3.386	3.414	3.436	3.454	2.752	3.121	3.280	3.291
Junik	-	-	-	-	-	-	-	-	-	-	-
Mamushë	-	-	-	-	-	-	-	-	-	-	-
Hani i Elezit	399	400	402	407	412	423	430	329	398	407	410
Graçanicë	-	-	-	-	-	-	-	-	-	-	-
Ranillug	-	-	-	-	-	-	-	-	-	-	-
Partesh	-	-	-	-	-	-	-	-	-	-	-
Kllokot	-	-	-	-	-	-	-	-	-	-	-
Mitrovicë Veriore	-	-	-	-	-	-	-	-	-	-	-
Gjithsej	147.942	148.020	148.196	148.796	149.794	150.910	151.812	125.515	140.800	143.144	143.578

Tab. 5: Pensionet bazike të moshës sipas nacionalitetit dhe gjinisë

Muajt	Shqiptar		Të tjerë ¹⁰		Gjithsej		Gjithsej
	Meshkuj	Femra	Meshkuj	Femra	Meshkuj	Femra	
Janar	40.353	80.524	12.316	14.749	52.669	95.273	147.942
Shkurt	40.514	80.628	12.235	14.643	52.749	95.271	148.020
Mars	40.667	80.783	12.171	14.575	52.838	95.358	148.196
Prill	41.009	81.106	12.141	14.540	53.150	95.646	148.796
Maj	41.468	81.583	12.167	14.576	53.635	96.159	149.794
Qershor	41.992	82.228	12.161	14.529	54.153	96.757	150.910
Korrik	42.377	82.685	12.194	14.556	54.571	97.241	151.812
Gusht	36.101	68.033	9.795	11.586	45.896	79.619	125.515
Shtator	40.152	77.434	10.608	12.606	50.760	90.040	140.800
Tetor	40623	78560	10963	12998	51586	91558	143.144
Nëntor	40632	78649	11137	13160	51769	91809	143.578

Fig. 1: Pensionet bazike të moshës sipas nacionalitetit në përqindje

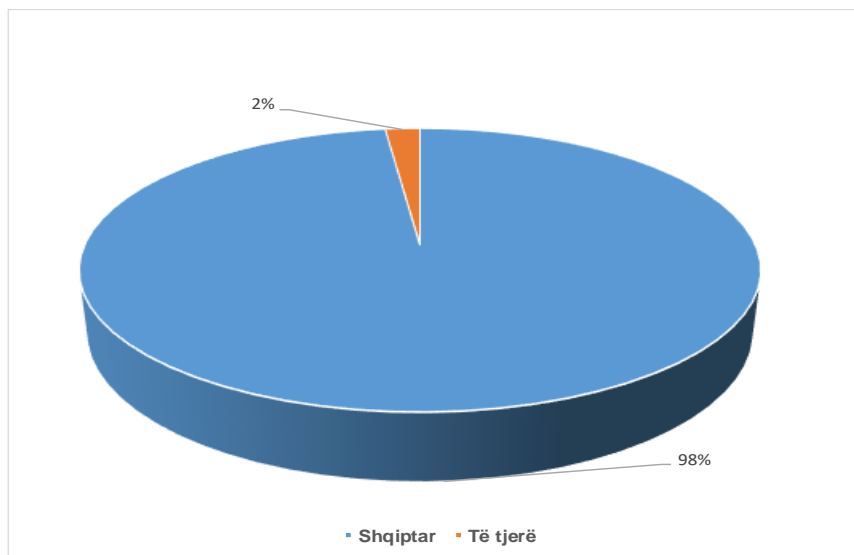
¹⁰ Në të tjerët janë të përfshirë numri i serbëve dhe nacionaliteteve të tjera joshqiptare që jetojnë në Kosovë dhe që përfitojnë nga pensioni bazik i moshës.

Tab. 6: Pensionet kontribut paguese të moshës sipas komunave

Komuna	Muajt										
	Janar	Shkurt	Mars	Prill	Maj	Qershor	Korrik	Gusht	Shtator	Tetor	Nëntor
Deçan	709	711	706	708	712	715	715	640	693	677	685
Gjakovë	3.970	3.981	3.993	4.009	4.031	4.049	4.062	3720	3874	3920	3920
Glogovc	1.187	1.187	1.191	1.192	1.196	1.201	1.205	1039	1147	1139	1119
Gjilan	2140	2.135	2.145	2.154	2.180	2.195	2.202	2005	2153	2135	2117
Dragash	630	634	634	638	639	645	643	551	614	604	618
Istog	756	755	759	760	756	758	757	683	733	749	741
Kaçanik	826	827	820	824	825	831	835	715	792	789	789
Klinë	666	665	662	662	665	667	670	588	628	634	620
Fushë Kosovë	1.189	1.185	1.187	1.196	1.202	1.207	1.208	1054	1154	1169	1172
Kamenicë	590	590	591	593	597	604	604	545	587	583	586
Mitrovicë	3.604	3.602	3.605	3.596	3.597	3.618	3.620	3340	3518	3505	3497
Leposaviq	12	12	12	13	13	13	13	12	12	13	12
Lipjan	1.299	1.292	1.292	1.290	1.294	1.304	1.308	1183	1270	1240	1243
Novobërdë	37	36	36	35	35	36	36	32	35	36	36
Obiliq	727	730	732	733	734	740	744	660	724	727	710
Rahovec	784	786	786	785	791	793	796	649	758	773	769
Pejë	3.777	3.784	3.770	3.782	3.788	3.801	3.812	3396	3630	3600	3588
Podujevë	1.816	1.817	1.818	1.812	1.812	1.822	1.819	1629	1741	1764	1746
Prishtinë	10.281	10.280	10.281	10.300	10.307	10.346	10.353	9444	9972	9986	9946
Prizren	5.365	5.372	5.373	5.381	5.395	5.420	5.441	5022	5266	5295	5233
Skenderaj	996	995	996	994	994	997	1.000	915	981	963	967
Shtime	401	403	402	409	411	415	417	381	394	397	404
Shtërpçë	41	41	40	41	41	41	40	29	35	39	40
Suharekë	1.253	1.254	1.257	1.264	1.275	1.281	1.285	1189	1254	1248	1244
Ferizaj	2.847	2.854	2.850	2.857	2.854	2.862	2.865	2619	2743	2624	2708
Viti	632	631	631	636	640	643	647	566	633	638	638
Vushtrri	2.437	2.441	2.443	2.443	2.446	2.457	2.458	2207	2405	2356	2369
Zubin Potok	39	39	39	41	41	41	41	38	39	41	40
Zveçan	17	17	17	17	17	17	17	17	16	16	16
Malishevë	491	490	491	489	485	484	485	415	457	468	471
Junik	-	-	-	-	-	-	-	-	-	-	-
Mamushë	-	-	-	-	-	-	-	-	-	-	-
Hani i Elezit	200	200	198	198	202	204	205	179	198	192	196
Graçanicë	-	-	-	-	-	-	-	-	-	-	-
Ranillug	-	-	-	-	-	-	-	-	-	-	-
Partesh	-	-	-	-	-	-	-	-	-	-	-
Klllokot	-	-	-	-	-	-	-	-	-	-	-
Mitrovicë Veriore	-	-	-	-	-	-	-	-	-	-	-
Gjithsej	49.719	49.746	49.757	49.852	49.975	50.207	50.303	45.462	48.456	48.320	48.240

Tab. 7: Pensionet kontribut paguese të moshës sipas nacionalitetit dhe gjinisë

Muajt	Shqiptar		Të tjerë ¹¹		Gjithsej		Gjithsej
	Meshkuj	Femra	Meshkuj	Femra	Meshkuj	Femra	
Janar	40.047	8.684	808	180	40.855	8.864	49.719
Shkurt	40.037	8.714	813	182	40.850	8.896	49.746
Mars	39.999	8.769	804	185	40.803	8.954	49.757
Prill	40.030	8.831	805	186	40.835	9.017	49.852
Maj	40.087	8.899	803	186	40.890	9.085	49.975
Qershor	40.228	8.985	807	187	41.035	9.172	50.207
Korrik	40.287	9.023	806	187	41.093	9.210	50.303
Gusht	36.275	8.293	724	170	36.999	8.463	45.462
Shtator	38.757	8.762	758	179	39.515	8.941	48.456
Tetor	38.627	8.750	765	178	39.392	8.928	48.320
Nëntor	38.500	8.799	763	178	39.263	8.977	48.240

Fig. 2: Pensionet kontribut pagues të moshës sipas nacionalitetit në përqindje

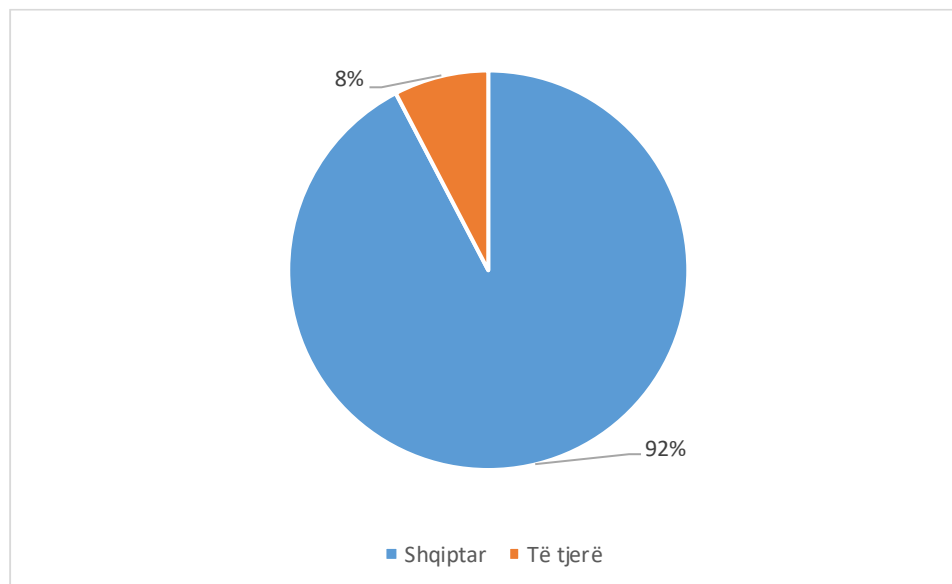
¹¹ Në të tjerët janë të përfshirë numri i serbëve dhe nacionaliteteve të tjera joshqiptare që jetojnë në Kosovë dhe që përfitojnë nga pensioni kontribut pagues i moshës.

Tab. 8: Pensionet e personave me aftësi të kufizuara sipas komunave

Komuna	Muajt										
	Janar	Shkurt	Mars	Prill	Maj	Qershor	Korrik	Gusht	Shtator	Tetor	Nëntor
Deçan	303	291	290	292	299	316	326	337	337	336	339
Gjakovë	1036	1027	1038	1114	1074	1106	1.132	1191	1180	1133	1176
Gllgovc	422	413	417	422	418	425	432	437	443	443	457
Gjilan	1076	1114	1114	1165	1138	1187	1.197	1196	1201	1180	1215
Dragash	315	309	311	333	326	338	340	347	339	331	332
Istog	415	412	405	406	398	398	397	405	404	404	424
Kaçanik	321	320	320	342	339	343	344	361	370	370	359
Klinë	378	372	369	377	370	381	375	385	393	386	394
Fushë Kosovë	367	362	356	371	365	366	369	375	376	395	404
Kamenicë	343	347	347	377	371	390	389	391	392	392	396
Mitrovicë	1277	1306	1244	1319	1324	1317	1.330	1384	1374	1327	1380
Leposaviq	118	115	100	109	106	101	107	105	96	108	118
Lipjan	629	627	636	658	658	667	680	690	701	717	705
Novobërdë	32	33	32	34	32	33	34	36	37	37	36
Obiliq	177	184	192	198	188	190	188	193	190	194	191
Rahovec	489	487	474	496	487	491	494	497	492	485	495
Pejë	952	926	914	951	987	1009	1.012	1040	1048	1047	1059
Podujevë	921	911	908	929	914	931	946	951	966	986	1001
Prishtinë	1811	1817	1821	1879	1875	1879	1.912	1963	1959	1994	2022
Prizren	1831	1821	1789	1830	1778	1809	1.832	1867	1821	1818	1854
Skenderaj	549	571	563	588	590	597	599	609	617	602	612
Shtime	216	207	211	231	230	231	232	246	241	241	244
Shtërpçë	87	90	91	87	86	84	83	85	93	92	94
Suharek	606	606	596	632	631	633	635	644	631	636	649
Ferizaj	1090	1092	1103	1117	1110	1117	1.148	1212	1227	1232	1241
Viti	395	407	419	444	441	454	465	463	457	453	459
Vushtri	1013	1036	1009	1026	1037	1063	1.081	1107	1111	1085	1105
Zubin Potok	20	28	27	28	28	27	28	30	21	21	25
Zveçan	5	6	4	6	6	6	7	9	8	8	9
Malishev	466	450	438	442	427	422	419	421	420	417	431
Junik	-	-	-	-	-	-	-	-	-	-	-
Mamushë	-	-	-	-	-	-	-	-	-	-	-
Hani i Elezit	47	50	46	47	48	51	52	57	53	54	58
Graçanicë	-	-	-	-	-	-	-	-	-	-	-
Ranillug	-	-	-	-	-	-	-	-	-	-	-
Partesh	-	-	-	-	-	-	-	-	-	-	-
Klllokot	-	-	-	-	-	-	-	-	-	-	-
Mitrovicë Veriore	-	-	-	-	-	-	-	-	-	-	-
Gjithsej	17.707	17.737	17.584	18.250	18.081	18.362	18.585	19.034	18.998	18.924	19.284

Tab. 9: Pensionet e personave me aftësi të kufizuara sipas nacionalitetit dhe gjinisë

Muajt	Shqiptar		Të tjerë ¹²		Gjithsej		Gjithsej
	Meshkuj	Femra	Meshkuj	Femra	Meshkuj	Femra	
Janar	7.884	8.427	736	660	8.620	9.087	17.707
Shkurt	7.885	8.441	754	657	8.639	9.098	17.737
Mars	7.850	8.360	734	640	8.584	9.000	17.584
Prill	8.122	8.687	760	681	8.882	9.368	18.250
Maj	8.043	8.609	751	678	8.794	9.287	18.081
Qershor	8.195	8.736	747	684	8.942	9.420	18.362
Korrik	8.278	8.884	739	684	9.017	9.568	18.585
Gusht	8.453	9.112	756	713	9.209	9.825	19.034
Shtator	8.479	9.077	747	695	9.226	9.772	18.998
Tetor	8.418	9.081	739	686	9.157	9.767	18.924
Nëntor	8.560	9.248	759	717	9.319	9.965	19.284

Fig. 3: Pensionet e personave me aftësi të kufizuara sipas nacionalitetit në (%)

¹² Në të tjerët janë të përfshirë numri i serbëve dhe nacionaliteteve të tjera joshqiptare që jetojnë në Kosovë dhe që përfitojnë nga pensioni i personave me aftësi të kufizuara.

Tab. 10: Skema për familjet me fëmijë me aftësi të kufizuara sipas komunave (1-18) vjeç

Komuna	Muajt										
	Janar	Shkurt	Mars	Prill	Maj	Qershor	Korrik	Gusht	Shtator	Tetor	Nëntor
Deçan	44	44	47	47	47	47	52	52	52	51	50
Gjakovë	123	122	134	134	134	133	141	139	138	136	138
Glllogovc	85	84	100	100	99	98	105	104	103	103	111
Gjilan	141	141	150	147	145	143	150	147	145	144	149
Dragash	27	27	27	27	27	27	30	30	30	30	34
Istog	51	51	52	52	52	52	56	56	56	56	59
Kaçanik	48	48	52	51	51	51	57	57	57	54	60
Klinë	50	50	56	55	55	55	61	61	61	61	63
Fushë Kosovë	98	96	110	111	110	109	117	119	119	118	134
Kamenicë	32	32	33	31	31	28	35	34	34	33	34
Mitrovicë	135	134	153	151	151	151	171	172	171	170	179
Leposaviq	18	17	19	17	17	17	19	19	19	18	19
Lipjan	101	102	114	112	111	110	116	116	112	112	122
Novobërdë	21	21	21	21	21	20	19	18	18	18	
Obiliq	36	35	41	41	41	41	45	45	45	45	48
Rahovec	55	54	61	61	61	60	64	63	62	61	63
Pejë	101	101	107	106	106	104	112	112	112	112	117
Podujevë	104	103	117	116	116	114	116	114	112	110	126
Prishtinë	345	340	367	364	362	357	383	379	378	375	410
Prizren	195	190	209	207	206	201	221	219	216	211	229
Skenderaj	82	82	89	86	86	86	91	91	90	90	98
Shtime	32	31	32	32	32	31	34	34	34	33	34
Shtërpcë	17	16	16	16	16	15	15	14	14	14	15
Suharek	58	57	70	69	68	66	70	71	71	71	75
Ferizaj	117	118	126	126	127	128	140	139	139	137	150
Viti	46	46	50	50	50	49	53	53	53	53	55
Vushtrri	116	116	139	138	137	135	143	141	141	139	152
Zubin Potok	12	12	12	12	12	12	12	12	12	12	13
Zvecan	6	6	6	6	6	6	8	8	8	8	8
Malishevë	68	68	82	81	80	78	79	78	78	78	85
Junik	-	-	-	-	-	-	-	-	-	-	-
Mamusha	6	6	6	6	6	6	6	7	7	7	7
Hani I Elezit	12	12	14	14	15	15	18	18	18	18	19
Graçanicë	26	26	27	27	27	27	29	29	29	28	29
Ranillug	2	2	2	2	2	1	1	1	1	1	1
Partesh	3	3	3	3	3	3	3	3	3	3	3
Killokot	7	7	7	7	7	7	7	7	7	7	
Mitrovicë Veriore	31	31	31	31	31	29	32	32	31	31	33
Gjithsej	2.451	2.431	2.682	2.657	2.648	2.612	2.811	2.794	2.776	2.748	2.922

Tab. 11: Pensionet Familjare sipas komunave

Komuna	Muajt										
	Janar	Shkurt	Mars	Prill	Maj	Qershor	Korrik	Gusht	Shtator	Tetor	Nëntor
Deçan	32	32	31	28	28	29	27	26	25	25	24
Gjakovë	308	306	306	298	293	293	291	287	290	293	291
Glllogovc	94	94	94	94	94	95	95	96	96	98	96
Gjilan	163	163	156	154	153	153	150	148	152	149	146
Dragash	19	21	21	21	20	20	20	20	20	18	18
Istog	57	56	55	55	57	58	57	57	56	54	54
Kacanik	128	129	128	124	122	117	117	117	116	115	111
Kline	48	47	45	46	45	45	43	44	44	44	41
Fushë Kosovë	81	80	80	80	79	77	76	75	74	72	75
Kamenicë	43	42	42	42	42	41	41	41	41	41	42
Mitrovicë	287	290	289	287	279	280	277	275	277	280	275
Leposaviq	1	1	1	1	1	1	1	1	1	1	1
Lipjan	99	97	96	97	96	96	97	95	93	93	92
Novobërdë	1	1	1	1	1	1	1	1	1	1	1
Obiliq	66	67	68	69	69	69	69	70	69	69	67
Rahovec	92	94	93	90	88	87	84	84	82	81	81
Pejë	273	271	269	265	260	264	262	261	261	263	257
Podujevë	153	153	151	149	148	147	147	150	148	145	141
Prishtinë	462	460	457	450	438	433	428	421	415	408	401
Prizren	429	421	418	411	407	399	396	395	397	393	394
Skenderaj	54	54	52	51	50	50	49	49	48	49	46
Shtime	29	29	27	26	26	25	25	25	25	26	26
Shtërpce	4	4	4	4	4	4	4	4	4	4	4
Suharekë	100	103	101	102	99	99	99	98	99	99	96
Ferizaj	171	168	167	164	162	160	161	161	156	157	151
Viti	44	45	45	44	43	42	41	41	41	40	41
Vushtrri	229	228	232	230	221	228	230	228	232	233	232
Zubin Potok	3	3	3	3	3	3	3	3	3	3	3
Zecan	-	-	-	-	-	-	-	-	-	-	-
Malishevë	46	46	44	44	43	44	43	44	44	45	44
Junik	-	-	-	-	-	-	-	-	-	-	-
Mamusha	-	-	-	-	-	-	-	-	-	-	-
Hani i Elezit	-	-	-	-	-	-	-	-	-	-	-
Graçanicë	1	1	1	1	1	1	1	1	1	1	1
Ranillug	-	-	-	-	-	-	-	-	-	-	-
Partesh	-	-	-	-	-	-	-	-	-	-	-
Kllokot	-	-	-	-	-	-	-	-	-	-	-
Mitrovicë Veriore	-	-	-	-	-	-	-	-	-	-	-
Gjithsej	3.517	3.506	3.477	3.431	3.372	3.361	3.335	3.318	3.311	3.300	3.252

Tab. 12: Pensionet e Invalidëve të punës sipas komunave

Komuna	Muajt										
	Janar	Shkurt	Mars	Prill	Maj	Qershor	Korrik	Gusht	Shtator	Tetor	Nëntor
Deçan	-	-	-	-	-	-	-	-	-	-	-
Dragash	1	1	1	1	1	1	1	1	1	1	1
Ferizaj	3	3	3	2	2	2	2	2	2	2	2
Fushë Kosovë	1	1	1	1	1	1	1	1	1	1	1
Gjakovë	9	9	9	9	9	9	9	7	7	7	7
Gjilan	3	3	2	2	2	2	2	2	2	2	2
Zvecan	-	-	-	-	-	-	-	-	-	-	-
Glllogovc	4	4	4	3	3	3	3	3	3	3	3
Graçanicë	-	-	-	-	-	-	-	-	-	-	-
Hani i Elezit	-	-	-	-	-	-	-	-	-	-	-
Istog	1	1	1	1	1	1	1	1	1	1	1
Junik	-	-	-	-	-	-	-	-	-	-	-
Kaçanik	2	2	2	2	2	2	2	2	2	2	2
Kamenicë	-	-	-	-	-	-	-	-	-	-	-
Kline	-	-	-	-	-	-	-	-	-	-	-
Kllokot	-	-	-	-	-	-	-	-	-	-	-
Leposaviq	-	-	-	-	-	-	-	-	-	-	-
Lipjan	-	-	-	-	-	-	-	-	-	-	-
Malishevë	-	-	-	1	1	1	1	1	1	1	1
Mamusha	-	-	-	-	-	-	-	-	-	-	-
Mitrovicë	4	4	4	4	3	3	3	3	3	3	3
Mitrovicë Veriore	-	-	-	-	-	-	-	-	-	-	-
Novobërdë	-	-	-	-	-	-	-	-	-	-	-
Obiliq	-	-	-	-	-	-	-	-	-	-	-
Partesh	-	-	-	-	-	-	-	-	-	-	-
Pejë	2	2	2	2	2	2	1	1	1	1	1
Podujevë	5	5	5	5	5	5	5	5	5	5	5
Prishtinë	7	7	7	7	7	7	7	7	7	7	7
Prizren	17	18	18	18	16	16	16	16	16	15	15
Rahovec	1	1	1	1	1	1	1	1	1	1	1
Ranillug	-	-	-	-	-	-	-	-	-	-	-
Shtërpçe	-	-	-	-	-	-	-	-	-	-	-
Shtime	-	-	-	-	-	-	-	-	-	-	-
Skenderaj	-	-	-	-	-	-	-	-	-	-	-
Suharekë	3	3	3	3	3	3	3	3	3	3	3
Viti	-	-	-	-	-	-	-	-	-	-	-
Vushtrri	5	5	5	5	5	5	5	5	5	5	5
Zubin Potok	-	-	-	-	-	-	-	-	-	-	-
Gjithsej	68	69	68	67	64	64	63	61	61	60	60

Tab. 13: Pensionet Paraplegjike dhe Tetraplegjike sipas komunave

Komuna	Muajt										
	Janar	Shkurt	Mars	Prill	Maj	Qershor	Korrik	Gusht	Shtator	Tetor	Nëntor
Decan	55	55	55	55	44	48	50	50	47	44	46
Gjakovë	141	140	148	147	117	117	132	124	118	154	152
Glogovc	95	96	97	96	84	99	79	79	76	92	90
Gjilan	139	139	141	140	123	146	132	118	145	139	132
Dragash	60	62	63	63	55	56	52	55	53	55	53
Istog	72	72	73	72	57	68	66	59	61	58	64
Kaçanik	74	74	78	79	64	77	71	63	62	59	57
Kline	54	54	54	52	47	51	46	44	46	46	49
Fushë Kosovë	62	63	65	64	55	66	63	63	57	60	58
Kamenicë	48	48	51	49	44	54	51	49	51	50	49
Mitrovicë	140	140	138	138	91	126	123	119	135	132	137
Leposaviq	6	5	5	5	5	6	7	7	7	7	7
Lipjan	89	88	89	88	81	88	83	85	86	88	81
Novobërdë	7	7	7	7	6	8	7	6	8	7	6
Obiliq	42	42	42	43	42	44	44	43	40	41	39
Rahovec	69	69	70	70	67	73	72	66	60	67	64
Pejë	177	177	174	183	128	168	173	174	180	174	183
Podujevë	144	143	147	148	127	148	137	138	136	140	129
Prishtinë	306	305	315	310	271	308	291	299	297	315	293
Prizren	294	305	310	311	248	294	290	307	291	279	266
Skenderaj	90	90	91	93	73	89	88	82	87	84	87
Shtime	34	34	34	33	28	29	27	24	30	26	25
Shtërpce	14	14	14	14	13	14	14	14	14	15	15
Suharekë	76	78	78	77	65	70	71	74	70	71	68
Ferizaj	123	123	127	128	92	122	116	110	120	119	114
Viti	60	60	64	64	59	66	62	61	64	61	59
Vushtri	114	111	107	111	92	107	94	87	103	98	107
Zubin Potok	3	3	3	3	3	1	-	-	2	2	2
Zvecan	2	2	2	2	2	3	3	3	3	3	3
Malishevë	81	84	84	84	80	84	83	78	75	75	68
Junik	-	-	-	-	-	-	-	-	-	-	-
Mamusha	-	-	-	-	-	-	-	-	-	-	-
Hani i Elezit	-	-	-	-	-	-	-	-	-	-	-
Graçanicë	14	14	15	14	14	16	16	16	13	14	13
Ranillug	-	-	-	-	-	-	-	-	-	-	-
Partesh	-	-	-	-	-	-	-	-	-	-	-
Kllokot	-	-	-	-	-	-	-	-	-	-	-
Mitrovicë Veriore	-	-	-	-	-	-	-	-	-	-	-
Gjithsej	2.685	2.697	2.741	2.743	2.277	2.646	2.543	2.497	2.537	2.575	2.516

Tab. 14: Skema për kompensimin e punonjësve të Arsimit për vitet 90/91 deri në vitin shkollor 98/99 sipas komunave

Komuna	Muajt										
	Janar	Shkurt	Mars	Prill	Maj	Qershor	Korrik	Gusht	Shtator	Tetor	Nëntor
Deçan	392	390	389	389	390	393	397	399	397	399	401
Gjakovë	845	855	857	861	866	868	871	870	874	873	879
Glllogovc	435	440	442	444	446	447	445	443	444	443	444
Gjilan	664	671	677	680	683	694	691	692	699	704	703
Dragash	140	141	141	142	142	144	144	146	146	147	150
Istog	236	238	239	239	243	245	249	251	252	255	259
Kaçanik	226	229	229	230	228	232	234	234	237	239	241
Klinë	271	269	270	269	273	275	281	283	286	285	285
Fushë Kosovë	192	196	197	201	204	206	207	206	210	211	211
Kamenicë	191	191	193	193	192	198	198	199	200	201	204
Mitrovicë	658	656	662	665	667	672	676	677	678	679	680
Leposaviq	3	3	3	3	3	3	3	3	3	3	3
Lipjan	391	395	397	398	404	412	414	414	417	419	418
Novobërdë	8	8	7	8	9	9	9	9	9	9	9
Obiliq	94	96	97	99	99	98	99	99	99	101	99
Rahovec	207	210	211	213	214	214	214	214	217	219	221
Pejë	807	808	810	810	818	826	837	838	838	842	843
Podujevë	552	562	562	565	566	571	576	575	579	584	584
Prishtinë	2.164	2180	2186	2198	2210	2220	2.233	2230	2247	2263	2268
Prizren	752	757	767	775	783	791	798	800	802	808	810
Skenderaj	416	417	418	422	421	427	430	433	435	437	437
Shtime	184	186	188	192	192	196	198	199	201	201	201
Shtërpcë	20	20	20	21	21	21	21	21	21	21	21
Suharekë	360	363	365	369	371	374	378	380	380	382	381
Ferizaj	828	838	840	845	843	858	861	864	866	878	880
Viti	303	305	307	313	312	313	317	321	324	329	328
Vushtri	545	550	551	552	553	552	553	559	558	562	562
Zubin Potok	8	8	8	9	9	9	9	9	9	9	9
Zveçan	3	3	3	3	3	3	3	3	3	3	3
Malishevë	297	300	301	304	304	308	310	310	313	314	318
Junik	-	-	-	-	-	-	-	-	-	-	-
Mamushë	-	-	-	-	-	-	-	-	-	-	-
Hani i Elezit	-	-	-	-	-	-	-	-	-	-	-
Graçanicë	5	5	5	5	5	5	5	5	5	5	4
Ranillug	-	-	-	-	-	-	-	-	-	-	-
Partesh	-	-	-	-	-	-	-	-	-	-	-
Kllokot	-	-	-	-	-	-	-	-	-	-	-
Mitrovicë Veriore	-	-	-	-	-	-	-	-	-	-	-
Gjithsej	12.197	12.290	12.342	12.417	12.474	12.584	12.661	12.686	12.749	12.825	12.856

Tab. 15: Skema e pensioneve për familjet e dëshmorëve dhe invalidëve të luftës sipas komunave

Komuna	Muajt										
	Janar	Shkurt	Mars	Prill	Maj	Qershor	Korrik	Gusht	Shtator	Tetor	Nëntor
Deçan	624	622	622	621	620	620	618	616	617	617	618
Gjakovë	1.114	1.114	1.113	1.107	1.107	1.100	1.098	1099	1099	1087	1090
Gllgovc	1.327	1.325	1.324	1.327	1.325	1.325	1.323	1316	1317	1304	1305
Gjilan	226	224	224	224	224	224	223	223	222	220	220
Dragash	48	47	47	47	47	47	47	47	47	47	47
Istog	251	251	251	251	251	251	251	251	251	251	251
Kaçanik	249	248	247	245	245	245	246	246	245	244	244
Klinë	517	517	517	519	519	517	516	516	515	511	513
Fushë Kosovë	202	202	203	204	203	204	206	207	207	207	209
Kamenicë	76	76	76	76	76	76	76	76	76	76	76
Mitrovicë	574	573	571	569	568	566	566	566	565	555	561
Leposaviq	4	4	4	4	4	4	4	4	4	4	4
Lipjan	272	270	270	269	269	268	267	267	267	264	263
Novobërdë	2	2	2	2	2	2	2	2	2	2	2
Obiliq	131	131	130	129	129	129	128	128	129	127	127
Rahovec	625	624	625	622	622	620	618	616	615	610	610
Pejë	757	758	758	756	755	751	750	748	748	739	741
Podujevë	970	970	968	967	965	963	961	959	959	956	955
Prishtinë	1.139	1.134	1.136	1.136	1.136	1.139	1.137	1135	1133	1127	1126
Prizren	683	682	681	681	679	678	677	675	676	668	674
Skenderaj	1.211	1.209	1.207	1.204	1.202	1.199	1.198	1196	1197	1188	1193
Shtime	206	206	206	206	206	206	206	206	207	205	206
Shtërpcë	23	23	23	23	23	23	23	23	23	23	23
Suharekë	561	559	557	557	557	555	553	553	550	542	546
Ferizaj	267	266	266	267	265	265	265	265	265	266	265
Viti	90	90	89	89	90	90	90	90	90	90	90
Vushtrri	518	517	517	516	516	514	513	513	513	506	511
Zubin Potok	6	6	6	6	6	6	6	6	6	5	6
Zveçan	2	2	2	2	2	2	2	2	2	2	2
Malishevë	366	365	364	364	365	365	364	364	364	360	360
Junik	106	106	106	106	106	106	106	106	106	105	105
Mamushe	9	9	9	9	9	9	9	9	9	8	9
Hani i Elezit	33	33	33	33	33	33	33	33	33	31	32
Graçanica	-	-	-	-	-	-	-	-	-	-	-
Ranillug	1	1	1	1	1	1	1	1	1	1	1
Partesh	1	1	1	1	1	1	1	1	1	1	1
Kllokot	-	-	-	-	-	-	-	-	-	-	-
Mitrovica Veriore	2	2	2	2	2	2	2	2	2	2	2
Jasht Kosove	82	81	81	83	83	84	84	85	85	85	86
Gjithsej	13.275	13.250	13.239	13.225	13.213	13.190	13.170	13.152	13.148	13.036	13.074

Tab. 16: Skema e pensioneve për familjet e dëshmorëve dhe invalidëve të luftës sipas moshës

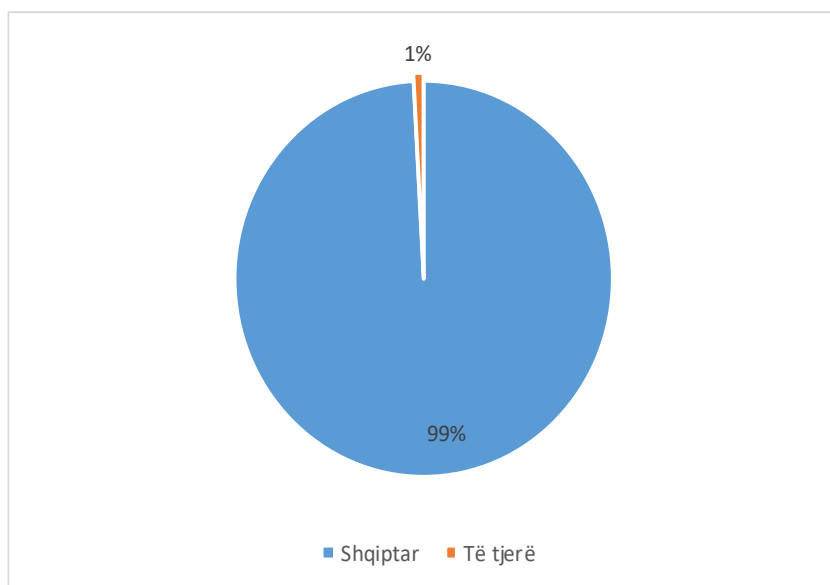
M u a j t	Mosha							Gjithsej
	< 18	18 -25	26 - 35	36 - 45	46 - 55	56 - 65	65>	
Janar	-	179	304	1.780	3.800	3.315	3.897	13.275
Shkurt	-	179	306	1.768	3.796	3.318	3.883	13.250
Mars	-	177	305	1.743	3.786	3.333	3.895	13.239
Prill	-	171	308	1.718	3.780	3.343	3.905	13.225
Maj	-	165	309	1.684	3.773	3.355	3.927	13.213
Qershor	-	158	307	1.640	3.773	3.359	3.953	13.190
Korrik	-	152	309	1.625	3.767	3.368	3.949	13.170
Gusht	-	148	303	1.606	3.771	3.379	3.945	13.152
Shtator	-	139	304	1.579	3.776	3.391	3.959	13.148
Tetor	-	64	278	1.539	3.778	3.418	3.959	13.036
Tetor	-	107	290	1.532	3.781	3.416	3.948	13.074

Tab. 17: Skema e pensioneve për familjet e dëshmorëve dhe invalidët e luftës sipas kategorive

Kategoria	Muajt										
	Janar	Shkurt	Mars	Prill	Maj	Qershor	Korrik	Gusht	Shtator	Tetor	Nëntor
Familja e Dëshmorit të UÇK-së	2.252	2.247	2.243	2.240	2.237	2.233	2.229	2.224	2.224	2.168	2.197
Familja e Invalidit Civil pas vdekjes	113	112	112	110	109	109	109	109	109	108	107
Familja e Invalidit te Luftes pas vdekjes	254	254	254	256	257	258	259	258	265	262	267
Familja e të Zhdukurit Civil	312	312	312	312	311	308	308	308	308	305	306
Familja e të Zhdukurit të UÇK-së	18	18	18	18	18	18	18	18	18	18	18
Familja e Viktimave Civile	3.732	3.724	3.724	3.712	3.705	3.695	3.684	3.677	3.670	3.624	3.633
Invalid Civil të Luftës	1.778	1.773	1.771	1.769	1.767	1.764	1.762	1.760	1.759	1.756	1.752
Invalid i Luftës	4.701	4.693	4.688	4.692	4.691	4.688	4.684	4.682	4.679	4.679	4.678
Kujdestarët për Invalid Civil	33	34	34	34	35	34	34	34	34	34	34
Kujdestarët për Invalid te Luftes	82	83	83	82	83	83	83	82	82	82	82
Gjithsej	13.275	13.250	13.239	13.225	13.213	13.190	13.170	13.152	13.148	13.036	13.074

Tab. 18: Skema e pensioneve për familjet e dëshmorëve dhe invalidëve të luftës sipas nacionalitetit dhe gjinisë

Muajt	Shqiptar		Të tjerë ¹³		Gjithsej		Gjithsej
	Meshkuj	Femra	Meshkuj	Femra	Meshkuj	Femra	
Janar	6.537	6.625	19	94	6.556	6.719	13.275
Shkurt	6.523	6.614	19	94	6.542	6.708	13.250
Mars	6.516	6.610	19	94	6.535	6.704	13.239
Prill	6.518	6.594	19	94	6.537	6.688	13.225
Maj	6.513	6.588	19	93	6.532	6.681	13.213
Qershor	6.503	6.575	19	93	6.522	6.668	13.190
Korrik	6.491	6.567	19	93	6.510	6.660	13.170
Gusht	6.486	6.554	19	93	6.505	6.647	13.152
Shtator	6.479	6.557	19	93	6.498	6.650	13.148
Tetor	6.434	6.490	19	93	6.453	6.583	13.036
Nëntor	6.441	6.521	19	93	6.460	6.614	13.074

Fig. 4: Skema e pensioneve për familjet e dëshmorëve dhe invalidët e luftës sipas nacionalitetit në %

¹³ Në të tjerët janë të përfshirë numri i serbëve dhe nacionaliteteve të tjera joshqiptare që jetojnë në Kosovë dhe që përfitojnë nga skema e pensioneve të familjeve të dëshmorëve dhe invalidëve të luftës.

Tab. 19: Skema e pensioneve për veteranët e luftës sipas komunave në Kosovës

Komuna	Muajt										
	Janar	Shkurt	Mars	Prill	Maj	Qershor	Korrik	Gusht	Shtator	Tetor	Nëntor
Deçan	4.062	4.071	4.074	4.074	4.065	4.055	4.052	4.052	4.056	4.051	4.051
Gjakovë	3.374	3.390	3.375	3.384	3.375	3.366	3.347	3.354	3.354	3.354	3.359
Glllogovc	1.700	1.718	1.722	1.697	1.707	1.692	1.690	1.693	1.697	1.702	1.707
Gjilan	1.962	1.964	1.962	1.961	1.960	1.955	1.953	1.950	1.948	1.949	1.944
Dragash	266	270	271	272	275	272	272	272	273	273	273
Istog	828	829	827	830	827	824	824	823	823	822	823
Kaçanik	893	899	900	899	897	898	898	896	895	896	895
Klinë	1.708	1.715	1.713	1.714	1.708	1.709	1.709	1.710	1.710	1.707	1.709
Fushë Kosovë	244	247	247	241	244	242	242	242	242	243	245
Kamenicë	263	265	264	263	264	264	263	263	263	262	262
Mitrovicë	576	578	586	574	574	576	577	579	580	580	578
Leposaviq	4	4	4	4	4	4	4	4	4	4	4
Lipjan	557	561	566	562	561	562	562	562	563	562	561
Novobërdë	18	18	18	18	19	18	18	18	17	17	18
Obiliq	159	161	161	159	162	162	163	163	162	163	163
Rahovec	1.658	1.662	1.660	1.663	1.664	1.657	1.657	1.657	1.659	1.663	1.661
Pejë	3.667	3.685	3.680	3.672	3.664	3.667	3.665	3.660	3.667	3.663	3.677
Podujevë	1.984	1.985	1.987	1.984	1.982	1.981	1.981	1.979	1.979	1.978	1.979
Prishtinë	2.805	2.837	2.830	2.788	2.794	2.785	2.758	2.764	2.755	2.755	2.754
Prizren	2.084	2.087	2.087	2.080	2.090	2.078	2.073	2.074	2.074	2.071	2.069
Skenderaj	2.626	2.638	2.637	2.622	2.630	2.622	2.615	2.615	2.618	2.620	2.621
Shtime	577	580	579	577	579	577	579	578	579	579	579
Shtërpcë	55	55	55	55	55	55	55	55	55	55	55
Suharekë	1.625	1.633	1.632	1.625	1.626	1.624	1.626	1.626	1.625	1.623	1.628
Ferizaj	910	912	913	914	914	910	909	908	907	905	906
Viti	322	323	323	323	323	324	323	323	323	321	322
Vushtrri	633	634	639	639	634	634	632	635	636	634	638
Zubin Potok	1	1	1	1	1	1	1	1	1	1	1
Zveçan	3	3	3	3	3	3	3	3	3	3	3
Malishevë	346	348	348	349	352	350	352	354	357	355	357
Junik	415	425	423	419	419	419	418	418	421	419	421
Mamushe	1	1	1	1	1	1	1	1	1	1	1
Hani i Elezit	288	289	289	289	290	287	288	288	288	289	289
Graçanica	1	1	1	1	1	1	1	1	1	1	1
Ranillug	-	-	-	-	-	-	-	-	-	-	-
Partesh	-	-	-	-	-	-	-	-	-	-	-
Klllokot	2	2	2	2	2	2	2	2	2	2	2
Mitrovica Veriore	-	-	-	-	-	-	-	-	-	-	-
Jashtë Kosove	224	224	226	240	241	242	237	238	242	243	246
Gjithsej	36.841	37.015	37.006	36.899	36.907	36.819	36.750	36.761	36.780	36.766	36.802

¹⁴ Numri i veteraneve lëviz, pasi që ende nuk iu ka ndërprerë e drejta e aplikimit për të përfituar nga kjo skemë në vazhdimësi ka aplikime te reja. Pas vdekjes së veteranit pensioni bartet tek bashkëshortja – bashkëshorti ose tek fëmijët nën moshën 18 vjeçare.

Tab. 20: Skema e pensioneve për veteranët e luftës sipas moshës

Muajt	Moshë							Gjithsej
	< 18	18 -25	26 - 35	36 - 45	46 - 55	56 - 65	65>	
Janar	-	18	12	10.130	15.212	8.179	3.290	36.841
Shkurt	-	19	13	10.108	15.348	8.221	3.306	37.015
Mars	-	19	12	9.955	15.393	8.290	3.337	37.006
Prill	-	19	12	9.755	15.419	8.292	3.402	36.899
Maj	-	20	11	9.575	15.489	8.360	3.452	36.907
Qershor	-	20	9	9.306	15.529	8.425	3.530	36.819
Korrik	-	20	9	9.201	15.550	8.423	3.547	36.750
Gusht	-	20	9	9.066	15.633	8.469	3.564	36.761
Shtator	-	17	8	8.865	15.742	8.546	3.602	36.780
Tetor	-	8	8	8.652	15.852	8.611	3.635	36.766
Nëntor	-	16	8	8.569	15.914	8.643	3.652	36.802

Tab. 21: Skema e pensioneve për veteranët e luftës sipas kategorive

Kategoria	Muajt										
	Janar	Shkurt	Mars	Prill	Maj	Qershor	Korrik	Gusht	Shtator	Tetor	Nëntor
Veteran të UÇK-së	34.597	34.762	34.746	34.648	34.646	34.552	34.482	34.493	34.500	34.482	34.484
Familja e veteranit pas vdekjes	2.244	2.253	2.260	2.251	2.261	2.267	2.268	2.268	2.280	2.284	2.318
Gjithsej	36.841	37.015	37.006	36.899	36.907	36.819	36.750	36.761	36.780	36.766	36.802

Tab. 22: Skema e pensioneve për veteranët e luftës sipas nacionalitetit dhe gjinisë

Muajt	Shqiptar		Të tjerë ¹⁵		Gjithsej		Gjithsej
	Meshkuj	Femra	Meshkuj	Femra	Meshkuj	Femra	
Janar	33.675	3.159	6	1	33.681	3.160	36.841
Shkurt	33.833	3.175	6	1	33.839	3.176	37.015
Mars	33.819	3.180	6	1	33.825	3.181	37.006
Prill	33.718	3.174	6	1	33.724	3.175	36.899
Maj	33.714	3.186	6	1	33.720	3.187	36.907
Qershor	33.621	3.191	6	1	33.627	3.192	36.819
Korrik	33.556	3.187	6	1	33.562	3.188	36.750
Gusht	33.563	3.191	6	1	33.569	3.192	36.761
Shtator	33.569	3.204	6	1	33.575	3.205	36.780
Tetor	33.547	3.212	6	1	33.553	3.213	36.766
Nëntor	33.554	3.240	6	2	33.560	3.242	36.802

¹⁵ Në të tjerët janë të përfshirë numri i boshnjakëve dhe ashkalinjëve që jetojnë në Kosovë dhe që përfitojnë nga skema e pensioneve të veteraneve të luftës.

Tab. 23: Skema e pensioneve të Trupave Mbrojtëse të Kosovës (TMK) sipas komunave

Komuna	Muajt										
	Janar	Shkurt	Mars	Prill	Maj	Qershor	Korrik	Gusht	Shtator	Tetor	Nëntor
Deçan	54	53	53	53	53	53	53	53	53	54	55
Gjakovë	40	40	40	41	42	43	43	44	44	44	45
Glllogovc	96	96	96	97	97	98	98	100	100	100	100
Gjilan	22	23	24	24	24	24	24	24	24	24	24
Dragash	3	3	3	3	3	3	3	3	3	3	3
Istog	10	10	10	10	10	10	10	10	10	10	10
Kaçanik	36	36	36	37	36	37	38	38	38	38	38
Klinë	18	18	18	18	18	17	17	17	17	17	17
Fushë Kosovë	24	25	25	25	26	26	26	26	26	27	26
Kamenicë	8	8	8	8	8	8	8	8	8	8	8
Mitrovicë	84	84	84	85	85	85	85	85	85	85	86
Leposaviq	1	1	1	1	1	1	1	1	1	1	1
Lipjan	31	31	31	30	30	30	30	30	30	31	31
Novobërdë	-	-	-	-	-	-	-	-	-	-	-
Obiliq	3	3	3	3	3	3	3	3	3	3	3
Rahovec	24	24	24	24	24	24	24	24	24	24	24
Pejë	47	48	50	50	52	52	52	52	52	52	52
Podujevë	78	78	79	80	82	83	84	84	84	85	85
Prishtinë	121	121	121	121	121	122	122	122	122	122	123
Prizren	94	95	95	96	96	97	97	97	97	96	96
Skenderaj	143	142	142	143	143	145	145	146	147	147	147
Shtime	29	29	29	28	28	28	28	29	29	30	30
Shtërpcë	8	8	8	8	8	8	8	8	8	8	8
Suharekë	49	49	49	50	50	50	50	50	50	50	50
Ferizaj	39	40	40	41	41	42	42	42	42	42	42
Viti	14	14	14	14	14	14	14	14	14	14	15
Vushtrri	80	81	82	82	82	82	82	83	83	83	84
Zubin Potok	-	-	-	-	-	-	-	-	-	-	-
Zveçan	-	-	-	-	-	-	-	-	-	-	-
Malishevë	73	73	72	72	72	72	72	72	73	73	73
Junik	-	-	-	-	-	-	-	-	-	-	-
Mamushë	-	-	-	-	-	-	-	-	-	-	-
Hani i Elezit	-	-	-	-	-	-	-	-	-	-	-
Graçanicë	-	-	-	-	-	-	-	-	-	-	-
Ranillug	-	-	-	-	-	-	-	-	-	-	-
Partesh	-	-	-	-	-	-	-	-	-	-	-
Kllokot	-	-	-	-	-	-	-	-	-	-	-
Mitrovicë Veriore	-	-	-	-	-	-	-	-	-	-	-
Gjithsej	1.229	1.233	1.237	1.244	1.249	1.257	1.259	1.265	1.267	1.271	1.276

Tab. 24: Skema e pensioneve të Forcave të Sigurisë së Kosovës (FSK) sipas komunave

Komuna	Muajt										
	Janar	Shkurt	Mars	Prill	Maj	Qershor	Korrik	Gusht	Shtator	Tetor	Nëntor
Deçan	20	20	20	20	20	20	20	20	20	21	21
Gjakovë	23	23	23	23	23	23	23	23	23	23	23
Glllogovc	48	48	50	51	51	52	53	53	53	53	54
Gjilan	22	22	22	22	22	23	23	23	24	24	25
Dragash	3	3	3	3	3	3	3	3	3	3	3
Istog	4	4	4	4	4	4	5	5	5	5	5
Kaçanik	13	14	14	14	14	14	15	15	15	16	16
Klinë	12	12	12	12	12	12	13	13	13	13	13
Fushë Kosovë	12	12	13	13	14	14	14	14	14	14	14
Kamenicë	8	8	8	8	8	8	8	8	8	8	8
Mitrovicë	38	38	39	42	42	42	42	42	41	43	43
Leposaviq	-	-	-	-	-	-	-	-	-	-	-
Lipjan	27	27	27	27	27	28	28	28	28	28	28
Novobërdë	-	-	-	-	1	1	1	1	1	1	1
Obiliq	6	7	7	7	7	7	8	8	8	8	8
Rahovec	12	12	12	12	12	12	12	12	12	12	12
Pejë	19	19	19	19	19	19	20	20	20	20	20
Podujevë	56	56	57	58	60	61	62	63	65	68	68
Prishtinë	56	56	57	59	60	60	60	60	61	62	64
Prizren	27	27	27	27	27	27	27	29	29	29	29
Skenderaj	47	48	48	49	49	49	50	50	51	52	52
Shtime	16	16	16	17	17	17	17	17	17	17	17
Shtërpcë	5	5	5	5	5	5	5	5	5	5	5
Suharekë	25	25	25	25	26	26	26	26	26	26	26
Ferizaj	51	51	51	51	52	53	53	53	53	53	55
Viti	6	6	6	6	7	7	7	7	7	7	7
Vushtrri	47	47	47	50	51	51	51	51	51	52	52
Zubin Potok	-	-	-	-	-	-	-	-	-	-	-
Zveçan	-	-	-	-	-	-	-	-	-	-	-
Malishevë	23	24	24	24	24	24	24	24	24	24	24
Junik	-	-	-	-	-	-	-	-	-	-	-
Mamushë	-	-	-	-	-	-	-	-	-	-	-
Hani i Elezit	-	-	-	-	-	-	-	-	-	-	-
Graçanicë	-	-	-	-	-	-	-	-	-	-	-
Ranillug	-	-	-	-	-	-	-	-	-	-	-
Partesh	-	-	-	-	-	-	-	-	-	-	-
Klllokot	-	-	-	-	-	-	-	-	-	-	-
Mitrovicë Veriore	-	-	-	-	-	-	-	-	-	-	-
Gjithsej	626	630	636	648	657	662	670	673	677	687	693

Tab. 25: Skema e pensioneve të Minatorëve të Trepçës sipas komunave

Komuna	Muajt										
	Janar	Shkurt	Mars	Prill	Maj	Qershor	Korrik	Gusht	Shtator	Tetor	Nëntor
Deçan	1	1	1	1	1	1	1	1	1	1	1
Gjakovë	2	1	1	1	1	1	1	1	1	1	1
Glogovc	4	4	4	4	4	4	4	4	4	4	4
Gjilan	5	5	5	5	4	4	3	3	3	3	3
Dragash	-	-	-	-	-	-	-	-	-	-	-
Istog	-	-	-	-	-	-	-	-	-	-	-
Kaçanik	-	-	-	-	-	-	-	-	-	-	-
Klinë	-	-	-	-	-	-	-	-	-	-	-
Fushë Kosovë	5	5	5	5	5	5	5	5	5	5	5
Kamenicë	181	180	176	176	172	171	169	167	166	161	161
Mitrovicë	1.080	1069	1056	1037	1018	1002	988	974	962	946	936
Leposaviq	14	14	14	14	14	14	14	14	14	14	14
Lipjan	226	223	223	223	220	215	211	211	210	209	208
Novobërdë	5	5	5	5	4	4	4	4	4	4	4
Obiliq	5	5	5	5	5	5	5	5	5	5	5
Rahovec	-	-	-	-	-	-	-	-	-	-	-
Pejë	2	2	2	2	2	2	2	2	2	2	2
Podujevë	29	28	28	27	25	23	22	22	22	22	22
Prishtinë	148	147	142	139	138	136	133	133	133	128	127
Prizren	1	1	-	-	-	-	-	-	-	-	-
Skenderaj	99	98	96	95	91	90	85	84	84	84	83
Shtime	2	2	2	2	2	2	2	2	1	1	1
Shtërpcë	-	-	-	-	-	-	-	-	-	-	-
Suharekë	-	-	-	-	-	-	-	-	-	-	-
Ferizaj	13	13	13	13	12	12	12	12	12	12	11
Viti	-	-	-	-	-	-	-	-	-	-	-
Vushtri	175	173	172	169	167	166	164	163	161	159	158
Zubin Potok	7	7	7	7	7	7	7	6	6	6	6
Zveçan	7	7	7	7	7	7	7	7	7	6	6
Malishevë	-	-	-	-	-	-	-	-	-	-	-
Junik	-	-	-	-	-	-	-	-	-	-	-
Mamushë	-	-	-	-	-	-	-	-	-	-	-
Hani i Elezit	-	-	-	-	-	-	-	-	-	-	-
Graçanicë	-	-	-	-	-	-	-	-	-	-	-
Ranillug	-	-	-	-	-	-	-	-	-	-	-
Partesh	-	-	-	-	-	-	-	-	-	-	-
Kllokot	-	-	-	-	-	-	-	-	-	-	-
Mitrovicë Veriore	-	-	-	-	-	-	-	-	-	-	-
Gjithsej	2.011	1.990	1.964	1.937	1.899	1.871	1.839	1.820	1.803	1.773	1.758

Tab. 26: Skema e kompensimeve për personat e verbër sipas komunave

Komuna	Muajt									
	Janar	Shkurt	Mars	Prill	Maj	Qershor	Korrik	Shtator	Tetor	Nëntor
Deçan	14	13	14	15	15	15	17	18	18	18
Gjakovë	112	112	110	105	105	111	109	115	112	112
Glllogovc	49	49	48	51	50	50	50	54	59	58
Gjilan	131	130	130	135	134	132	124	132	136	137
Dragash	26	25	24	28	28	29	29	30	29	28
Istog	44	45	45	45	44	43	45	48	48	47
Kaçanik	47	47	47	49	46	46	44	46	47	47
Klinë	31	33	33	32	32	31	36	37	37	37
Fushë Kosovë	35	35	35	37	36	36	36	37	38	37
Kamenicë	38	38	38	42	42	42	43	43	44	44
Mitrovicë	104	100	104	105	106	107	104	106	107	107
Leposaviq	12	11	12	12	12	12	11	8	10	10
Lipjan	63	64	64	67	67	65	64	68	68	66
Novobërdë	16	16	16	16	16	16	16	15	15	16
Obiliq	16	17	17	18	17	16	16	18	19	19
Rahovec	46	47	46	46	46	46	45	45	45	43
Pejë	78	77	77	77	77	77	80	79	80	80
Podujevë	58	63	59	61	62	60	60	63	65	67
Prishtinë	166	164	163	172	177	179	179	184	184	185
Prizren	119	121	120	121	120	129	128	132	128	130
Skenderaj	49	48	49	54	55	55	52	54	58	58
Shtime	36	37	39	39	38	39	38	39	40	40
Shtërpcë	3	4	4	4	4	4	4	4	5	7
Suharekë	57	63	60	61	61	65	65	66	65	65
Ferizaj	139	143	151	152	150	155	154	150	154	154
Viti	49	45	51	53	54	54	54	54	55	55
Vushtrri	65	64	65	65	66	66	65	61	66	67
Zubin Potok	4	4	4	4	4	2	2	2	3	3
Zveçan	11	11	11	11	11	11	10	10	11	11
Malishevë	91	92	90	93	93	95	94	97	94	95
Junik	-	-	-	-	-	-	-	-	-	-
Mamushë	-	-	-	-	-	-	-	-	-	-
Hani i Elezit	-	-	-	-	-	-	-	-	-	-
Graçanicë	7	7	7	8	8	8	8	8	7	6
Ranillug	-	-	-	-	-	-	-	-	-	-
Partesh	-	-	-	-	-	-	-	-	-	-
Kllokot	-	-	-	-	-	-	-	-	-	-
Mitrovicë Veriore	-	-	-	-	-	-	-	-	-	-
Gjithsej	1.716	1.725	1.733	1.778	1.776	1.796	1.782	1.823	1.847	1.849

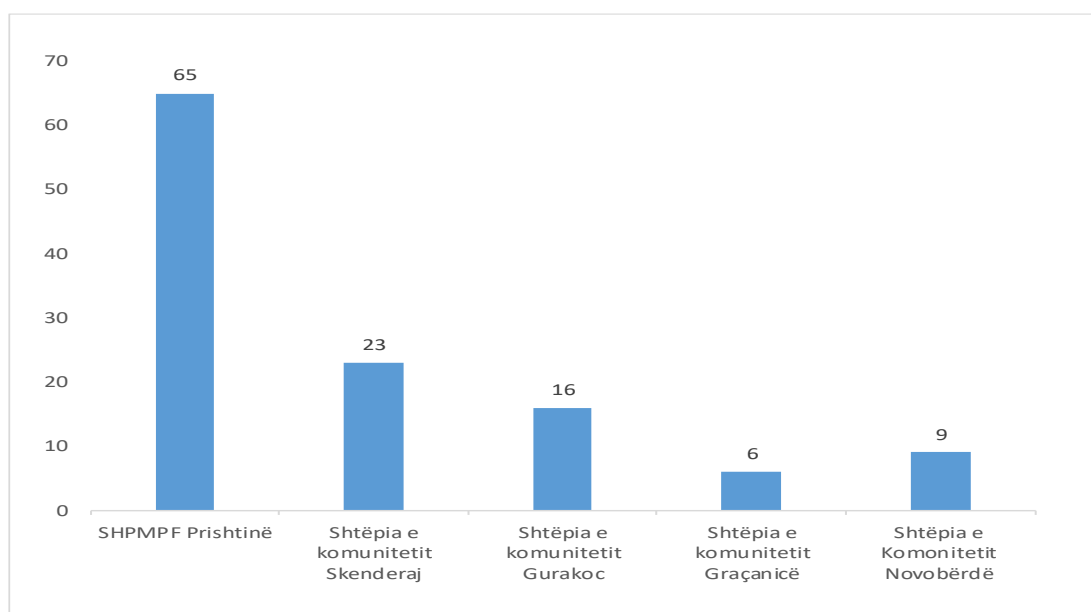
Tab. 27: Numri i fëmijëve të braktisur sipas komunave

Komuna	Janar		Shkurt		Mars		Prill		Maj		Qershor		Korrik		Gusht		Shtator		Tetor		Nëntor		Gjithsej	
	Numri i fëmijëve të braktisur		Numri i fëmijëve të braktisur		Numri i fëmijëve të braktisur		Numri i fëmijëve të braktisur		Numri i fëmijëve të braktisur		Numri i fëmijëve të braktisur		Numri i fëmijëve të braktisur		Numri i fëmijëve të braktisur		Numri i fëmijëve të braktisur		Numri i fëmijëve të braktisur					
	Meshkuj	Femra	Meshkuj	Femra	Meshkuj	Femra	Meshkuj	Femra	Meshkuj	Femra	Meshkuj	Femra	Meshkuj	Femra	Meshkuj	Femra	Meshkuj	Femra	Meshkuj	Femra	Meshkuj	Femra	Meshkuj	Femra
Deçan	-	-	-	-	-	-	-	-	-	-	-	-	-	-	-	-	-	-	-	-	-	-	-	-
Gjakovë	-	-	-	-	-	-	-	-	-	-	-	-	-	-	-	-	-	-	-	-	-	-	-	-
Glogoc	-	-	-	-	-	-	-	-	-	-	-	1	-	-	-	-	-	-	-	-	-	-	1	-
Gjilan	-	-	-	1	-	-	-	-	-	-	-	-	-	-	-	-	-	-	-	-	-	-	-	1
Dragash	-	-	-	-	-	-	-	-	-	-	-	-	-	-	-	-	-	-	-	-	-	-	-	-
Istog	-	-	-	-	-	-	-	-	-	-	-	-	-	-	-	1	-	-	-	-	-	-	-	1
Kaçanik	-	-	-	-	-	-	-	-	-	-	-	-	-	-	-	-	-	-	-	-	-	-	-	-
Klinë	-	-	-	-	-	-	-	-	-	-	-	-	-	-	-	-	-	-	-	-	-	-	-	-
Fushë Kosovë	-	-	-	-	-	-	-	-	-	-	-	-	-	-	-	-	-	-	-	-	-	-	-	-
Kamenicë	-	-	-	-	-	-	-	-	-	-	-	-	-	-	-	-	-	-	-	-	-	-	-	-
Mitrovicë	-	-	-	-	-	-	-	-	-	-	-	-	-	-	-	-	-	-	-	-	-	-	-	-
Leposaviq	-	-	-	-	-	-	-	-	-	-	-	-	-	-	-	-	-	-	-	-	-	-	-	-
Lipjan	-	-	-	-	-	-	-	-	-	-	-	-	-	-	-	-	-	-	-	-	-	-	-	-
Novobërdë	-	-	-	-	-	-	-	-	-	-	-	-	-	-	-	-	-	-	-	-	-	-	-	-
Obiliq	-	-	-	-	-	-	-	-	-	-	-	-	-	-	-	-	-	-	-	-	-	-	-	-
Rahovec	-	-	-	-	-	-	-	-	-	-	-	-	-	-	-	-	-	-	-	-	-	-	-	-
Pejë	-	-	-	-	-	-	-	-	-	-	-	-	-	-	-	-	-	-	-	-	-	-	-	-
Podujevë	-	-	-	-	-	-	-	-	-	-	-	-	-	-	-	-	-	-	-	-	-	1	-	1
Prishtinë	1	-	-	-	-	-	-	1	-	-	-	-	-	-	-	-	-	-	-	-	-	-	-	1
Prizren	-	1	-	-	-	-	-	-	-	-	-	-	-	-	-	-	1	-	-	-	-	-	-	2
Skenderaj	-	-	-	-	-	-	-	-	-	-	-	-	-	-	-	-	-	-	-	-	-	-	-	-
Shtime	-	-	-	-	-	-	-	-	-	-	-	-	-	-	-	-	-	-	-	-	-	-	-	-
Shtërpcë	-	-	-	-	-	-	-	-	-	-	-	-	-	-	-	-	-	-	-	-	-	-	-	-
Suharekë	-	-	-	-	-	-	-	-	-	-	-	-	-	-	-	-	-	-	-	-	-	-	-	-
Ferizaj	-	-	-	-	-	-	-	-	-	-	-	-	-	1	-	-	-	-	-	-	-	-	-	1
Viti	-	-	-	-	-	-	-	-	-	-	-	-	-	-	-	-	-	-	-	-	-	-	-	-
Vushtrri	-	-	1	-	-	-	-	-	-	-	-	-	1	-	-	-	-	-	-	-	-	-	-	1
Zubin Potok	-	-	-	-	-	-	-	-	-	-	-	-	-	-	-	-	-	-	-	-	-	-	-	-
Zveçan	-	-	-	-	-	-	-	-	-	-	-	-	-	-	-	-	-	-	-	-	-	-	-	-
Malishevë	-	-	-	-	-	-	-	-	-	-	-	-	-	-	-	-	-	-	-	-	-	-	-	-
Junik	-	-	-	-	-	-	-	-	1	-	-	-	-	-	-	-	-	-	-	-	-	-	-	1
Mamushë	-	-	-	-	-	-	-	-	-	-	-	-	-	-	-	-	-	-	-	-	-	-	-	-
Hani i Elezit	-	-	-	-	-	-	-	-	-	-	-	-	-	-	-	-	-	-	-	-	-	-	-	-
Graçanicë	-	-	-	-	-	-	-	-	-	-	-	-	-	-	-	-	-	-	-	-	-	-	-	-
Ranillug	-	-	-	-	-	-	-	-	-	-	-	-	-	-	-	-	-	-	-	-	-	-	-	-
Partesh	-	-	-	-	-	-	-	-	-	-	-	-	-	-	-	-	-	-	-	-	-	-	-	-
Kllokot	-	-	-	-	-	-	-	-	-	-	-	-	-	-	-	-	-	-	-	-	-	-	-	-
Mitrovicë Veriore	-	-	-	-	-	-	-	-	-	-	-	-	-	-	-	-	-	-	-	-	-	-	-	-
Gjithsej	1	1	1	1	-	-	-	1	-	1	-	-	1	1	1	-	1	1	-	-	-	-	6	6

Tab. 28: Numri i personave të moshuar dhe pa përkujdesje familjare te vendosur në SHPMPF dhe në shtëpitë e komunitetit

Muajt	SHPMPF Prishtinë		Shtëpia e komunitetit Skenderaj		Shtëpia e komunitetit Gurakoc		Shtëpia e komunitetit Graçanicë		Shtëpia e Komunitetit Novobërdë		Gjithsej	
	Meshkuj	Femra	Meshkuj	Femra	Meshkuj	Femra	Meshkuj	Femra	Meshkuj	Femra	Meshkuj	Femra
Janar	27	34	11	12	5	11	4	4	2	4	49	65
Shkurt	27	34	11	12	6	8	4	4	2	4	50	62
Mars	27	34	11	12	5	10	4	5	2	4	49	65
Prill	27	34	11	12	5	9	4	5	4	2	51	62
Maj	28	35	11	12	6	8	4	4	3	5	52	64
Qershor	28	35	11	12	6	8	4	3	3	5	52	63
Korrik	28	35	10	14	6	9	4	3	3	5	51	66
Gusht	27	35	10	14	6	8	4	3	3	5	50	65
Shtator	27	35	10	13	6	10	4	3	4	5	51	66
Tetor	28	37	10	13	6	10	4	4	4	5	52	69
Nëntor	28	37	10	13	6	10	3	3	4	5	51	68

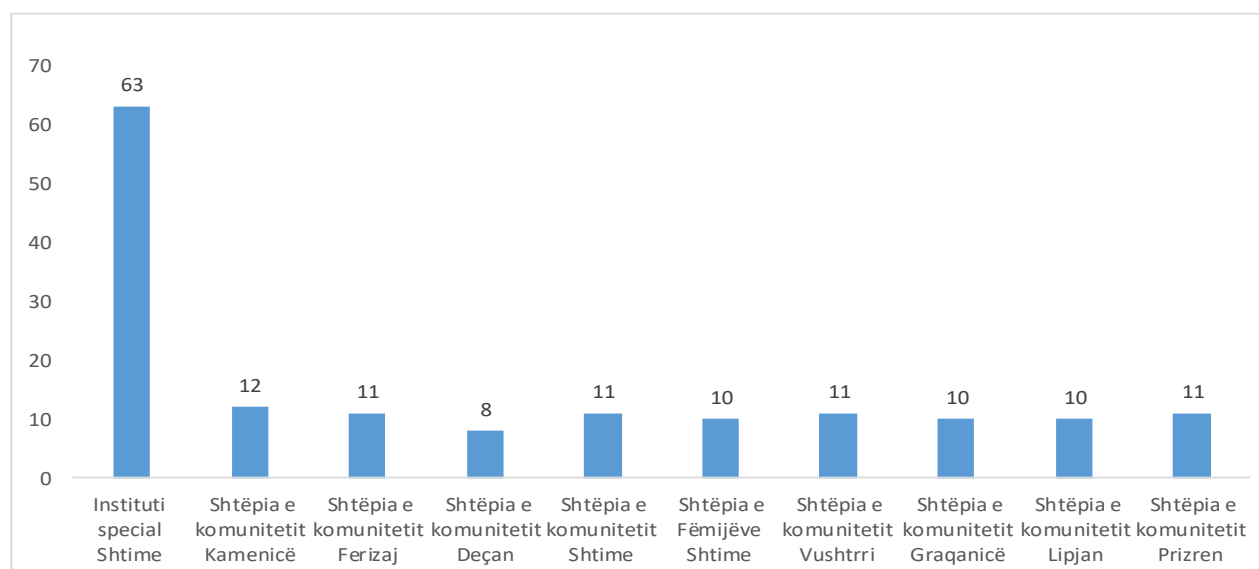
Fig. 5: Numri i personave të moshuar dhe pa përkujdesje familjare te vendosur në SHPMPF dhe në shtëpitë e komunitetit



Tab. 29: Personat e vendosur në Institutin Special të Shtimes dhe në shtëpitë e komunitetit

Muajt	Institutit special Shtime		Shtëpia e komunitetit Kamenicë		Shtëpia e komunitetit Ferizaj		Shtëpia e komunitetit Deçan		Shtëpia e komunitetit Shtime		Shtëpia e Fëmijëve Shtime		Shtëpia e komunitetit Vushtrri		Shtëpia e komunitetit Graçanicë		Shtëpia e komunitetit Lipjan		Shtëpia e komunitetit Prizren		Gjithsej	
	Meshkuj	Femra	Meshkuj	Femra	Meshkuj	Femra	Meshkuj	Femra	Meshkuj	Femra	Meshkuj	Femra	Meshkuj	Femra	Meshkuj	Femra	Meshkuj	Femra	Meshkuj	Femra	Meshkuj	Femra
Janar	37	23	3	8	6	5	5	4	8	5	4	6	4	8	3	7	4	7	4	3	78	76
Shkurt	37	24	3	8	6	5	5	4	8	5	4	6	4	8	3	7	4	7	4	3	78	77
Mars	37	24	3	9	6	5	5	4	8	5	4	6	1	9	3	7	4	6	4	3	75	78
Prill	38	25	3	9	6	5	5	4	8	5	4	6	1	9	3	7	4	6	4	4	76	80
Maj	37	25	3	9	6	5	5	4	8	5	4	6	1	9	3	7	4	6	4	4	75	80
Qershor	37	25	3	9	6	5	5	3	8	5	4	6	1	9	3	7	4	6	4	4	75	79
Korrik	37	25	3	9	6	5	5	3	7	5	4	6	1	9	3	7	4	6	6	5	76	80
Gusht	37	25	3	9	6	5	5	3	7	5	4	6	1	9	3	7	4	6	6	5	76	80
Shtator	38	25	3	9	6	5	5	3	7	5	4	6	1	9	3	7	4	6	6	5	77	80
Tetor	38	25	3	9	6	5	5	3	7	5	4	6	1	9	3	7	4	6	6	5	77	80
Nëntor	38	25	3	9	6	5	5	3	6	5	4	6	2	9	3	7	4	6	6	5	77	80

Fig. 6: Personat e vendosur në Institutin Special të Shtimes dhe në shtëpitë e komunitetit



Tab. 30: Numri i përfituesve të pensioneve dhe skemave tjera sociale

Përfituesit e pensioneve dhe skemave tjera sociale	Janar	Shkurt	Mars	Prill	Maj	Qershor	Korrik	Gusht	Shtator	Tetor	Nëntor
Pensionet bazike të moshës	147.942	148.020	148.196	148.796	149.794	150.910	151.812	125.515	140.800	143.144	143.578
Pensionet kontributpaguese të moshës	49.719	49.746	49.757	49.852	49.975	50.207	50.303	45.462	48.456	48.320	48.240
Pensionet e personave me aftësi të kufizuara	17.707	17.737	17.584	18.250	18.081	18.362	18.585	19.034	18.998	18.924	19.284
Pensionet e Treppçës	2.011	1.990	1.964	1.937	1.899	1.871	1.839	1.820	1.803	1.773	1.758
Pensionet e Forcave të Sigurisë së Kosovës	626	630	636	648	656	662	670	673	677	687	693
Pensionet e Trupave Mbrojtëse të Kosovës	1.229	1.233	1.237	1.244	1.249	1.257	1.259	1.265	1.267	1.271	1.278
Skema e të verbërve	1.716	1.725	1.733	1.733	1.776	1.796	1.782	1.848	1.823	1.847	
Pensionet Familjare	3.517	3.506	3.477	3.431	3.372	3.361	3.335	3.318	3.311	3.300	3.252
Pensionet e Invalidëve të punës	68	69	68	67	64	64	63	61	61	60	60
Pensionet Paraplegjike dhe Tetraplegjike	2.685	2.697	2.742	2.743	2.277	2.646	2.543	2.497	2.537	2.575	2.516
Pensionet për kompensimin e Arsimit për vitet 90/91 deri në vitin shkollorë 98/99	12.197	12.290	12.342	12.417	12.474	12.584	12.661	12.686	12.749	12.825	12.856
Pensionet e familjeve të dëshmorëve dhe invalidëve të luftës	13.275	13.250	13.239	13.255	13.213	13.190	13.170	13.152	13.148	13.036	13.074
Veteranët	36.841	37.015	37.006	36.899	36.907	36.819	36.750	36.761	36.780	36.766	36.802
Skema e ndihmës sociale	25.933	25.811	25.736	25.737	25.482	25.444	25.088	24.627	24.169	23.661	23.100
Skema për përkrahje financiare familjeve që kanë fëmijë me aftësi të kufizuara	2.451	2.431	2.683	2.657	2.648	2.612	2.811	2.794	2.776	2.748	2.922
Gjithsej	317.917	318.150	318.400	319.666	319.867	321.785	322.671	291.513	309.355	310.937	309.413

Tab. 31: Shuma e mjeteve të shpenzuara për pagesën e pensioneve dhe skemave tjera sociale

Pensionet dhe skemat tjera sociale	Pagesa në €										
	Janar	Shkurt	Mars	Prill	Maj	Qershor	Korrik	Gusht	Shtator	Tetor	Nëntor
Pensionet bazike të moshës	14,872,900.00	14,919,600.00	14,935,740.00	29,904,670.00	15,160,495.00	15,344,130.00	15,351,060.00	12,667,200.00	15,987,190.00	29,686,650.00	15,976,175.00
Pensionet kontributpaguese të moshës	10,070,318.00	10,101,810.00	10,115,013.00	15,145,797.00	10,169,457.00	10,253,263.00	10,234,405.00	9,260,034.00	10,633,290.00	15,024,979.00	10,399,896.00
Pensionet e personave me aftësi të kufizuara	1,943,850.00	2,093,025.00	2,047,440.00	4,150,750.00	1,999,970.00	2,179,410.00	2,235,980.00	2,295,225.00	2,156,705.00	4,076,670.00	2,431,210.00
Pensionet e Treppçës	253,386.00	251,874.00	247,716.00	438,266.00	240,130.00	235,872.00	233,352.00	229,320.00	227,178.00	401,895.00	221,508.00
Pensionet e Forcave të Sigurisë së Kosovës	267,124.00	269,175.00	273,720.00	318,832.00	284,707.00	291,684.00	291,838.00	295,727.00	296,824.00	341,547.00	306,533.00
Pensionet e Trupave Mbrojtëse të Kosovës	269,299.00	269,520.00	269,573.00	358,705.00	272,547.00	273,968.00	273,099.00	274,882.00	275,010.00	361,153.00	277,333.00
Skema e të verbërve	433,565.00	424,229.00	419,599.00	608,775.00	409,250.00	434,942.00	421,369.00	482,750.00	408,250.00	622,900.00	432,500.00
Pensionet Familjare	356,034.00	358,236.00	353,324.00	691,290.00	340,950.00	343,170.00	337,770.00	337,250.00	336,450.00	665,390.00	332,830.00
Pensionet e Invalidëve të punës	6,800.00	7,000.00	6,800.00	13,500.00	6,400.00	6,400.00	6,300.00	6,100.00	6,100.00	12,000.00	6,000.00
Pensionet Paraplegjike dhe Tetraplegjike	895,175.00	906,725.00	922,325.00	1,178,645.00	716,725.00	1,019,842.00	851,775.00	852,575.00	942,025.00	1,172,100.00	839,800.00
Pensionet për kompensimin e Arsimit për vitet 90/91 deri në vitin shkollorë 98/99	748,251.00	761,733.00	760,312.00	€766,465.00	771,092.00	780,745.00	784,826.00	780,542.00	786,317.00	791,462.00	790,734.00
Pensionet e familjeve të dëshmorëve dhe invalidëve të luftës	3,330,473.13	3,323,209.00	3,317,715.97	4,604,397.24	3,311,109.71	3,304,779.68	3,300,325.91	3,295,062.50	3,297,268.64	4,514,883.95	3,291,162.29
Veteranët	6,150,934.00	6,182,860.00	6,179,946.00	9,853,049.70	6,161,438.70	6,148,431.70	6,136,429.00	6,137,927.00	6,141,651.00	9,815,412.00	6,143,335.50
Skema e ndihmës sociale	3,272,980.00	3,254,020.00	3,246,400.00	6,475,850.00	3,213,670.00	3,196,390.00	3,143,610.00	3,089,600.00	6,059,840.00	2,969,350.00	2,919,550.00
Skema për përkrahje financiare familjeve që kanë fëmijë me aftësi të kufizuara	245,100.00	243,100.00	408,600.00	531,600.00	265,800.00	261,700.00	388,400.00	281,000.00	277,600.00	549,600.00	294,400.00

- **Adresa: AGJENCIA E STATISTIKAVE TË KOSOVËS,**
Rr. "Zenel Salihu", nr. 4, 10000 Prishtinë
- **Telefoni:** +383 (0) 38 200 31 129
Kryeshefi Ekzekutiv: +383 (0) 38 200 31 112
- **Fax:** +383 (0) 38 235 033
- **E-mail:** infoask@rks-gov.net
- **Ueb-faqe:** <http://ask.rks-gov.net>
- © : Agjencia e Statistikave të Kosovës,
- Riprodhimi autorizohet nëse tregohet burimi.