



Agjencia e Statistikave të Kosovës
Agencija za Statistike Kosova
Kosovo Agency of Statistics

ARSIMI I LARTË

**STATISTIKAT E ARSIMIT TË LARTË SIPAS FUSHAVE TË STUDIMIT
2021/2022**

BACHELOR

DHE

MASTER

HYRJE

Agjencia e Statistikave të Kosovës për herë të parë ka përgatitur Raportin statistikor “Statistikat e arsimit të lartë sipas fushave të studimit për vitin akademik 2021/2022” bazuar në kërkesat e vazhdueshme nga shfrytëzuesit e të dhënave, përfshirë institucionet shtetërore dhe shfrytëzuesit e ndryshëm të të dhënave qoftë vendor apo ndërkombëtar.

Ky raport tutje do të publikohet si raport i rregullt vjetor. Publikimi i të dhënave për numrin e studentëve të regjistruar sipas fushave të studimit është një e dhënë e rëndësishme për të bërë një krahasueshmëri rreth fushave të studimit për të cilat po përcaktohen studentët në studimet e tyre Bachelor dhe Master.

Grumbullimi i të dhënave për arsimin e lartë për vitin 2021/2022 është bërë përmes metodës CAWI (web aplikacionit) në Survey Solutions.

Burim i të dhënave janë Universitetet Publike dhe Kolegjet Private të cilat janë të akredituara nga Agjencia e Kosovës për Akreditim.

Klasifikimi i fushave të studimit për arsimin e lartë është bërë sipas Klasifikimit Standard Ndërkombëtar të fushave të studimit ISCED-F 2013.

Avni Kastrati - Drejtor i Departamentit të Statistikave Sociale

Naime Rexhepi - Udhëheqëse e Divizionit të Statistikave Sociale

Burim Limolli - Udhëheqës i Divizionit të Teknologjisë Informative

Ky publikim është përgatitur nga:

Advie Uka - Zyrtare e statistikave të arsimit

Erjona Huruglica - Konsulente profesionale e TI

Nëntor, 2022

z.v. i Kryeshefit Ekzekutiv të ASK-s

Ilir T.Berisha

BACHELOR

Tabela 1: Studentët e regjistruar për herë të parë sipas fushave të studimit në Universitete Publike dhe Kolegje Private 2021/2022

Fusha e studimit	Femra	Meshkuj	Gjithsej
Arsimi	504	58	562
Arte dhe shkenca humane	1896	923	2819
Shkencat shoqërore, gazetari dhe informim	993	313	1306
Biznes, administrata dhe ligji	2743	2441	5184
Shkencat natyrore, matematikë dhe statistikat	282	114	396
Teknologjia Informative dhe Komunikimi (TIK)	704	1946	2650
Inxhinieri, prodhimi dhe ndërtimi	820	1116	1936
Bujqësi, pylltari, peshkim dhe veterinari	156	135	291
Shëndeti dhe mirëqenia	2197	612	2809
Shërbime	164	345	509
Gjithsej	10459	8003	18462

Nga tabela më lartë mund të shohim se numër më i madh i studentëve të regjistruar për herë të parë në arsimin e lartë në nivelin Bachelor është shënuar në fushat “Biznes, administratë dhe ligj” me gjithsej 5,184 apo shprehur në përqindje 28.1% e numrit të përgjithshëm të studentëve . Ndërsa numër më i vogël i studentëve janë regjistruar në fushat “Bujqësi, pylltari, peshkim dhe veterinari” me gjithsej 291 apo shprehur në përqindje 1.6 %. Poashtu vërehet numër i vogël i studentëve të cilët kanë zgjedhur të studiojnë në fushat “Shkencat natyrore, matematikë dhe statistika” me gjithsej 396 apo 2.1 %.

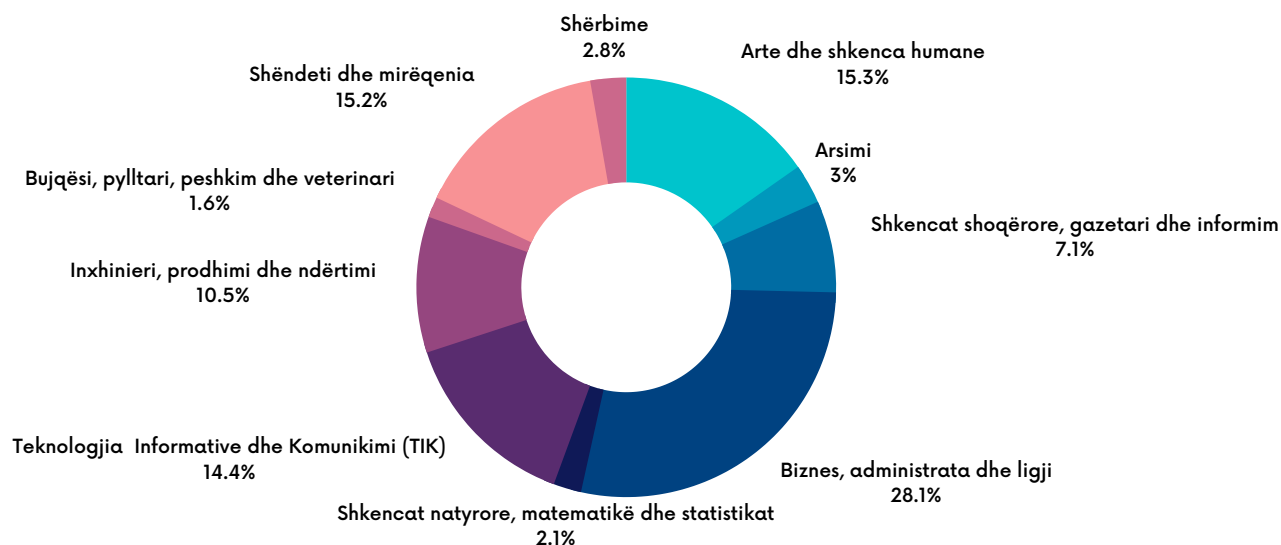


Figura 1. Përqindja e të regjistruarve sipas fushave të studimit



BIZNES, ADMINISTRATA DHE LIGJI



2743



2441

*me numër më të madh të të regjistruarve sipas fushës së studimit BIZNES, ADMINISTRATA DHE LIGJI


BACHELOR

Tabela 2: Numri i përgjithshëm i studentëve në Universitete Publike dhe Kolegje Private 2021/2022

Fusha e studimit	Femra	Meshkuj	Gjithsej
Arsimi	4028	324	4352
Arte dhe shkencë humane	5777	2631	8408
Shkencat shoqërore, gazetari dhe informim	2765	931	3696
Biznes, administrata dhe ligji	11575	9604	21179
Shkencat natyrore, matematikë dhe statistikat	1407	453	1860
Teknologjia Informative dhe Komunikimi (TIK)	2195	5439	7634
Inxhinieri, prodhimi dhe ndërtimi	2964	4345	7309
Bujqësi, pylltari, peshkim dhe veterinari	802	793	1595
Shëndeti dhe mirëqenia	8506	2890	11396
Shërbime	807	1948	2755
Gjithsej	40826	29358	70184

Sa i përket numrit të përgjithshëm të studentëve të cilët ndjekin arsimin e lartë në nivelin Bachelor, vërehet diferencë e madhe gjinore në fushën e "Arsimit " ku nga 4,352 student, 92.6% janë Femra dhe 7.4 % janë Meshkuj.

Sa i përket fushës "Teknologjia Informative dhe Komunikimi (TIK)" meshkujt përbëjnë përqindjen më të madhe të numrit të studentëve ku nga 7,634 student, 73.4 % janë Meshkuj.



BUJQËSI, PYLLTARI, PESHKIM DHE VETERINARI

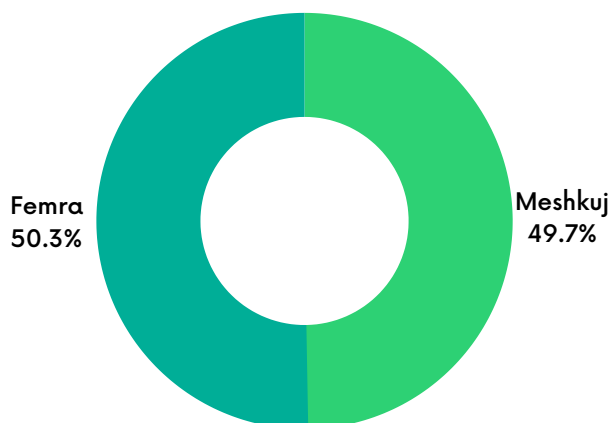


Figura 2. Përqindja e Femrave dhe Meshkujve në fushën e studimit BUJQËSI, PYLLTARI, PESHKIM DHE VETERINARI

BACHELOR

Tabela 3: Numri i studentëve të diplomuar në Universitete Publike dhe Kolegje private sipas fushave të studimit 2020/2021

Fusha e studimit	Femra	Meshkuj	Gjithsej
Arsimi	1105	76	1181
Arte dhe shkenca humane	848	292	1140
Shkencat shoqërore, gazetari dhe informim	453	150	603
Biznes, administrata dhe ligji	1387	1102	2489
Shkencat natyrore, matematikë dhe statistikat	182	40	222
Teknologjia Informative dhe Komunikimi (TIK)	192	298	490
Inxhinieri, prodhimi dhe ndërtimi	496	638	1134
Bujqësi, pylltari, peshkim dhe veterinari	133	118	251
Shëndeti dhe mirëqenia	2367	754	3121
Shërbime	103	263	366
Gjithsej	7266	3731	10997

Siç mund të vërejmë nga tabela e mësipërme, numri më i madh i të diplomuarve është në fushat e studimit "Shëndeti dhe mirëqenia" me gjithsej 3,121 të diplomuar apo shprehur në përqindje 28%, ndërsa numri më i vogël i të diplomuarve vërehet në fushat "Shkencat natyrore, matematikë dhe statistika" me gjithsej 222 student të diplomuar apo 2% e numrit të përgjithshëm

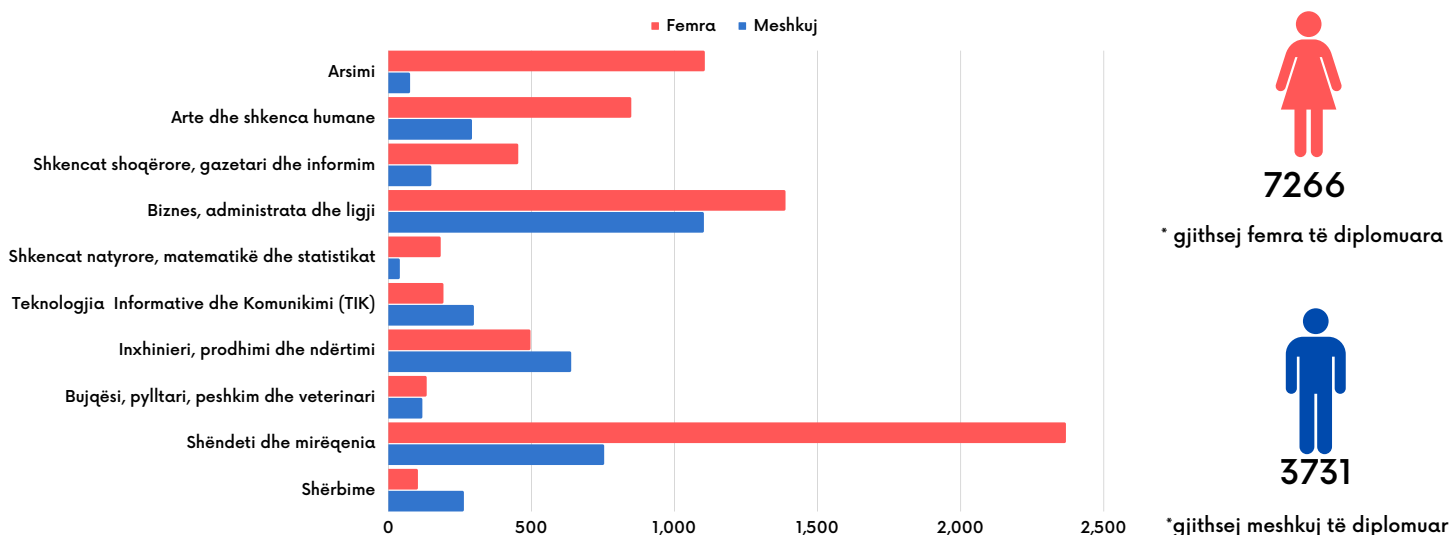



Figura 3. Numri i të diplomuarave sipas fushave të studimit



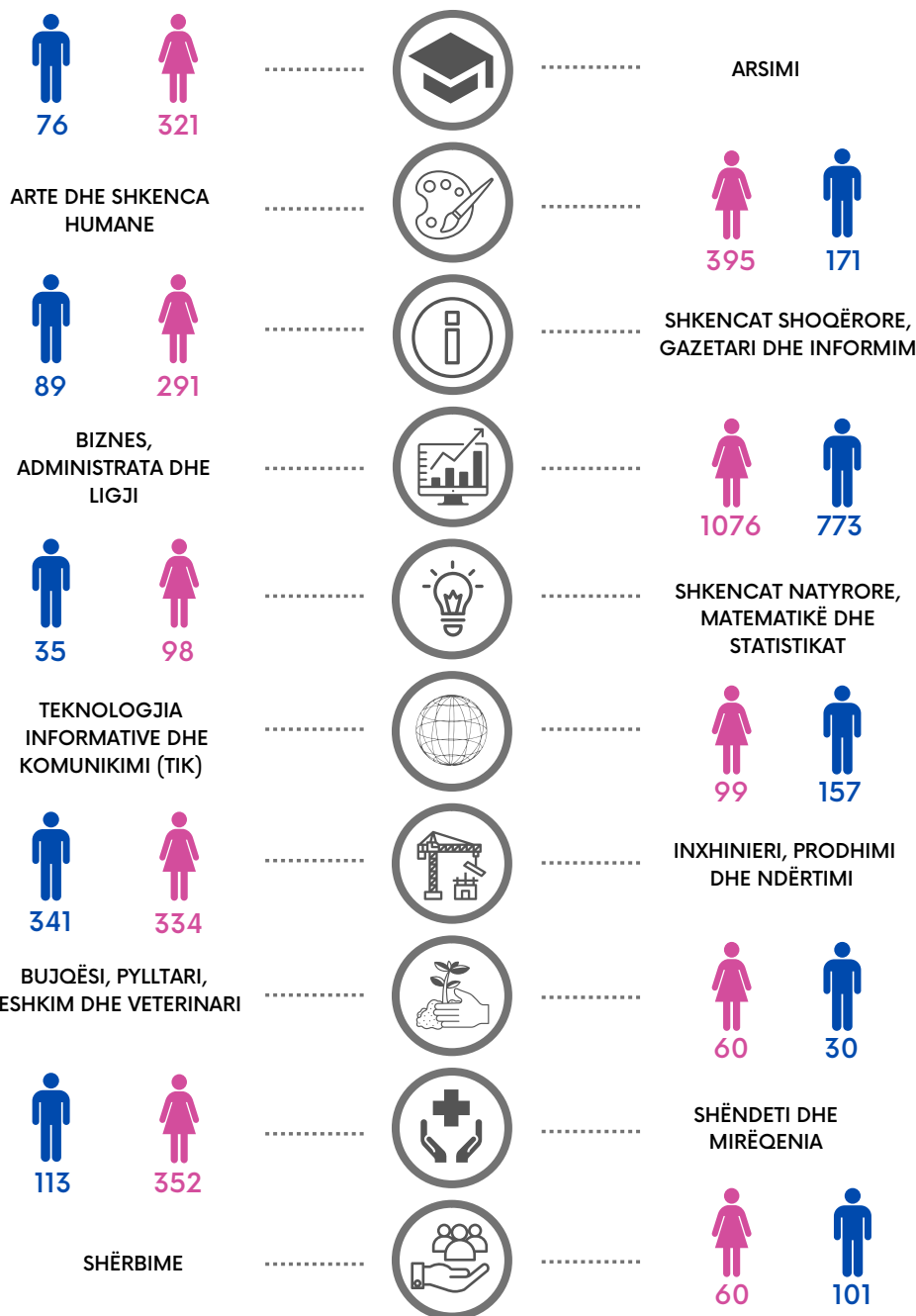
* fushat e studimit me numrin më të madh të të diplomuarve sipas gjinisë

MASTER

Tabela 4: Studentët e regjistruar për herë të parë sipas fushave të studimit 2021/2022

Fusha e studimit	Femra	Meshkuj	Gjithsej
Arsimi	321	76	397
Arte dhe shkencë humane	395	171	566
Shkencat shoqërore, gazetari dhe informim	291	89	380
Biznes, administrata dhe ligji	1076	773	1849
Shkencat natyrore, matematikë dhe statistikat	98	35	133
Teknologjia Informative dhe Komunikimi (TIK)	99	157	256
Inxhinieri, prodhimi dhe ndërtimi	334	341	675
Bujqësi, pylltari, peshkim dhe veterinarri	60	30	90
Shëndeti dhe mirëqenia	352	113	465
Shërbime	60	101	161
Gjithsej	3086	1886	4972

Sic mund të vërehet nga tabela e mësipërme, nga numri i përgjithshëm i studentëve të regjistruar për herë të parë në nivelin Master, 1,849 student janë regjistruar në fushat "Biznes, administratë dhe ligj" apo shprehur në përqindje 37.2% e numrit të përgjithshëm. Ndërsa vërehet numër i vogël i studentëve të regjistruar në fushat "Bujqësi, pylltari, peshkim dhe veterinarri", me gjithsej 90 student apo 1.8% e numrit të përgjithshëm.



MASTER

Tabela 5. Numri i përgjithshëm i studentëve në Universitete Publike dhe Kolegje Private 2021/2022

Fusha e studimit	Femra	Meshkuj	Gjithsej
Arsimi	811	215	1026
Arte dhe shkenca humane	757	328	1085
Shkenca shoqërore, gazetari dhe informim	576	203	779
Biznes, administrata dhe ligji	3063	2086	5149
Shkenca natyrore, matematikë dhe statistikat	239	129	368
Teknologjia Informative dhe Komunikimi (TIK)	178	291	469
Inxhinieri, prodhimi dhe ndërtimi	702	830	1532
Bujqësi, pylltari, peshkim dhe veterinar	200	113	313
Shëndeti dhe mirëqenia	626	240	866
Shërbime	116	174	290
Gjithsej	7268	4609	11877

Poashtu edhe krahasuar me numrin e përgjithshëm të studentëve të cilët ndjekin arsimin e lartë në nivelin Master, dominon numri i studentëve të cilët ndjekin studimet në fushat "Biznes, administratë dhe ligj" me gjithsej 5,149, apo 43.4% e numrit të përgjithshëm. Diferencë më e madhe gjinore vërehet edhe tek niveli Master në fushën e "Arsimit" ku nga 1,026 student, 79% janë Femra. Meshkujt përbëjnë përqindjen më të madhe të numrit të studentëve tek fushat "Teknologjia Informative dhe Komunikimi (TIK)" ku nga 469 student, 62 % janë Meshkuj.

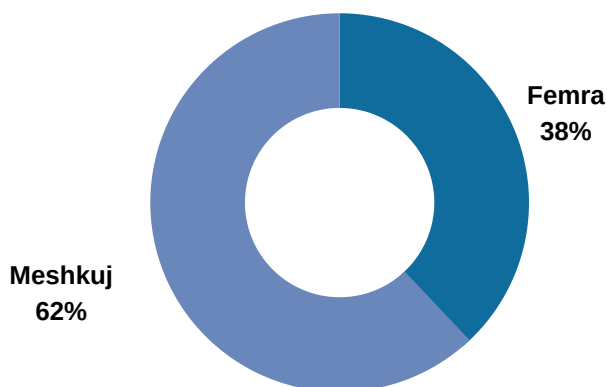
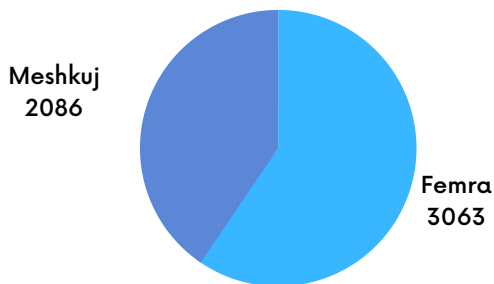


Figura 4. Përqindja e Femrave dhe Meshkujve në fushën e TEKNOLOGJIA INFORMATIVE DHE KOMUNIKIMI

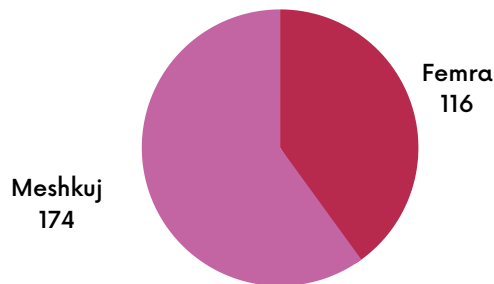
BIZNES, ADMINISTRATA DHE LIGJI



*me numër më të madh të studentëve sipas fushës së studimit

BIZNES, ADMINISTRATA DHE LIGJI

SHËRBIME



*me numër më të vogël të studentëve sipas fushës së studimit

SHËRBIME

MASTER

Tabela 6. Numri i studentëve të diplomuar në Universitete Publike dhe Kolegje private sipas fushave të studimit 2020/2021

Fusha e studimit	Femra	Meshkuj	Gjithsej
Arsimi	233	55	288
Arte dhe shkencë humane	133	70	203
Shkencat shoqërore, gazetari dhe informim	154	91	245
Biznes, administrata dhe ligji	548	309	857
Shkencat natyrore, matematikë dhe statistikat	31	16	47
Teknologjia Informative dhe Komunikimi (TIK)	48	62	110
Inxhinieri, prodhimi dhe ndërtimi	67	101	168
Bujqësi, pylltari, peshkim dhe veterinari	23	20	43
Shëndeti dhe mirëqenia	54	11	65
Shërbime	31	55	86
Gjithsej	1322	790	2112

Siç mund të vërehet nga tabela e mësipërme, numri më i madh i të diplomuarve është në fushat e studimit “Biznes, administratë dhe ligj” me gjithsej 857 të diplomuar apo shprehur në përqindje 40.6%, ndërsa numri më i vogël i të diplomuarve vërehet në fushat “Shkencat natyrore, matematikë dhe statistika” me gjithsej 47 student të diplomuar apo 2.2% e numrit të përgjithshëm të të diplomuarve.

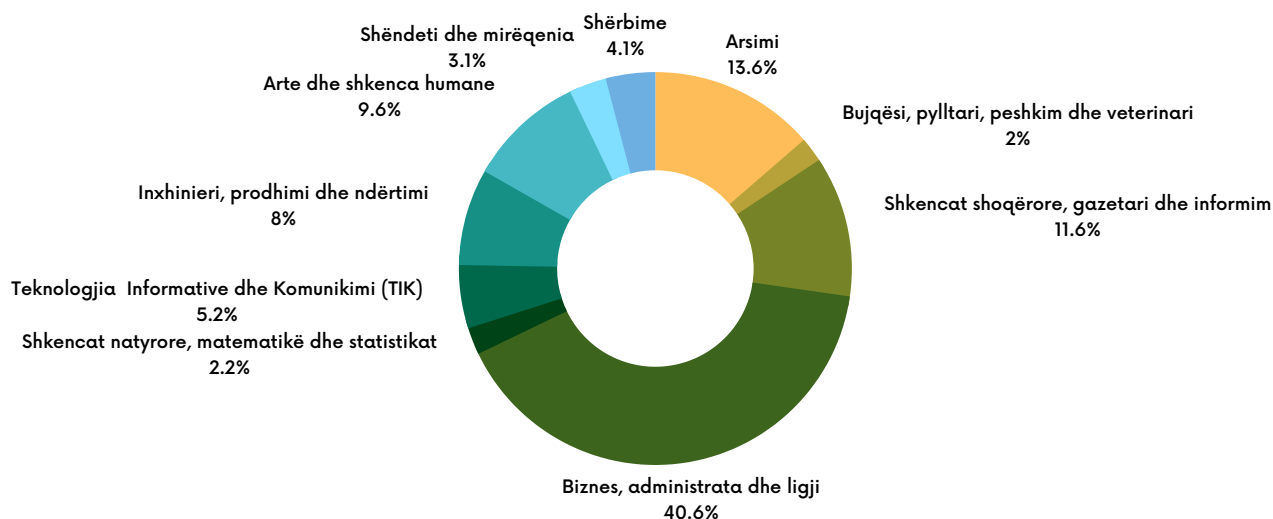


Figura 5. Përqindja e të diplomuarve sipas fushave të studimit

BIZNES, ADMINISTRATA DHE LIGJI



548



309

ARSIMI



233



55

SHKENCAT SHOQËRORE, GAZETARI DHE INFORMIM



154



91

* fushat e studimit me numër më të madh të të diplomuarve

Katalogimi në botim (CIP)

Biblioteka Kombëtare e Kosovës – “Pjetër Bogdani”

37:311(496.51)

Arsimi i lartë : statistikat e arsimit të lartë sipas fushave të studimit 2021/2022 bachelor dhe master / ky publikim është përgatitur nga : Advie Uka, Erjona Huruglica. - Prishtinë : Agjencia e Statistikave të Kosovës, 2022. - 1 burim elektronik (8 f.) : ilustr. ; 28 cm.

Arsimi -- Statistika -- Kosovë -- 2021-2022

ISBN 978-9951-22-851-0

Aleph [000104883]

Adresa:

AGJENCIA E STATISTIKAVE TË KOSOVËS

Rr. "Zenel Salihu", nr. 4, 10000 Prishtinë

Telefoni:

+383 (0) 38 200 31 129

Kryeshefi Ekzekutiv:

+383 (0) 38 200 31 112

Fax:

+383 (0) 38 235 033

E-mail:

infoask@rks-gov.net

Ueb-faqe:

<http://ask.rks-gov.net>

ISBN 978-9951-22-851-0



9 789951 228510