



Republika e Kosovës
Republika Kosova-Republic of Kosovo
Qeveria - Vlada - Government

Zyra e Kryeministrit - Ured Premijera - Office of the Prime Minister
Agjencia e Statistikave të Kosovës - Agencija za Statistike Kosova - Kosovo Agency of Statistics



Statistikat e Mirëqenies Sociale Shtator 2022

Tetor, 2022

Prishtinë, 25.10.2022 Bazuar në Planin Vjetor të Statistikave Zyrtare 2022 “Statistikat e Mirëqenies Sociale” publikimi në baza tremujore ka kaluar në baza mujore dhe do të vazhdoj si publikim i rregullt mujor. Ky publikim përmban të dhëna për: skemën e ndihmës sociale, pensionet bazë, pensionet kontribut paguese, pensionet e personave me aftësi të kufizuara, skemën për mbështetje materiale për familjet me fëmijë me aftësi të kufizuara të përhershme, skemën për familjet e dëshmorëve, invalidëve të luftës dhe veteranët e luftës, skemën e pensioneve të Trupave Mbrojtëse të Kosovës (TMK), skemën e pensioneve të Forcave të Sigurisë së Kosovës (FSK), skemën e pensioneve të Minatorëve të Trepçës, skemën për personat e verbër, të dhënat për numrin e fëmijëve të braktisur, numrin e personave të vendosur në shtëpitë për persona të moshuar dhe pa përkujdesje familjare, numrin e personave me aftësi të kufizuara të vendosur në institutin special të Shtimes si dhe në shtëpitë e komunitetit etj.

Burim i këtyre të dhënave është Ministria e Financave Punës dhe Transfereve (MFPT) përkatësisht departamentet në vijim: Departamenti i Politikave Sociale dhe i Familjës, Departamenti i Pensioneve dhe Departamenti i Familjeve të Dëshmorëve dhe Invalidëve të Luftës (DFDIL), të cilët i falënderojmë për bashkëpunim.

Komentet, vërejtjet, sugjerimet dhe propozimet tuaja lidhur me këtë publikim mund t’i dërgoni në adresën elektronike infoask@rks-gov.net.

Publikimin përgatitën:

Avni Kastrati - Drejtor i Departamentit të Statistikave Sociale
Naime Rexhepi - Udhëheqëse e Divizionit të Statistikave Sociale
Mirvete Fazliu - Zyrtare e lartë e Statistikave tjera Sociale

Z.v. i Kryeshefit Ekzekutiv i ASK-së,
Ilir T. Berisha

Për t’u konsultuar me publikime të tjera, vizitoni faqen e ASK: <http://ask.rks-gov.net>

Lista e shkurtesave

ASK	-	Agjencia e Statistikave të Kosovës
MFPT	-	Ministria e Financave Punës dhe Transfereve
DFDIL	-	Departamenti i Familjeve të Dëshmorëve dhe Invalidëve të Luftës
PPAK	-	Pensionet e Personave me Aftësi të Kufizuara
SHPMPF	-	Shtëpitë e Personave të Moshuar dhe pa Përkujdesje Familjare
ISSH	-	Instituti Special i Shtimes
TMK	-	Trupat Mbrojtëse të Kosovës
FSK	-	Forcat e Sigurisë së Kosovës
DPSF	-	Departamenti për Politika Sociale dhe i Familjes

Simbolet

:	-	Mungojnë të dhënat
-	-	Nuk ka dukuri

Përmbajtja

	Faqe
Shpjegime metodologjike	4
Shuma e pagesës mujore për të gjitha kategoritë e skemës së DFDIL është si në vijim:	7
Tab. 1: Numri i familjeve të cilët kanë përfituar nga skema e ndihmës sociale sipas komunave	10
Tab. 2: Numri i anëtarëve të familjeve të cilët kanë përfituar nga skema e ndihmës sociale sipas komunave	11
Tab. 3: Numri i familjeve të cilët kanë përfituar nga skema e ndihmës sociale sipas kategorive	12
Tab. 4: Pensionet bazike të moshës sipas komunave	13
Tab. 5: Pensionet bazike të moshës sipas nacionalitetit dhe gjinisë	14
Tab. 6: Pensionet kontribut paguese të moshës sipas komunave	15
Tab. 7: Pensionet kontribut paguese të moshës sipas nacionalitetit dhe gjinisë	16
Tab. 8: Pensionet e personave me aftësi të kufizuara sipas komunave	17
Tab. 9: Pensionet e personave me aftësi të kufizuara sipas nacionalitetit dhe gjinisë	17
Tab. 10: Skema për familjet me fëmijë me aftësi të kufizuara sipas komunave (0-18) vjeç	19
Tab. 11: Pensionet Familjare sipas komunave	20
Tab. 12: Pensionet e Invalidëve të punës sipas komunave	21
Tab. 13: Pensionet Paraplegjike dhe Tetraplegjike sipas komunave	22
Tab. 14: Skema për kompensimin e punonjësve të Arsimit për vitet 90/91 deri në vitin shkollor 98/99 sipas komunave	23
Tab. 15: Skema e pensioneve për familjet e dëshmorëve dhe invalidëve të luftës sipas komunave	24
Tab. 16: Skema e pensioneve për familjet e dëshmorëve dhe invalidëve të luftës sipas moshës	25
Tab. 17: Skema e pensioneve për familjet e dëshmorëve dhe invalidët e luftës sipas kategorive	25
Tab. 18: Skema e pensioneve për familjet e dëshmorëve dhe invalidëve të luftës sipas nacionalitetit dhe gjinisë	26
Tab. 19: Skema e pensioneve për veteranët e luftës sipas komunave në Kosovës	27
Tab. 20: Skema e pensioneve për veteranët e luftës sipas moshës	28
Tab. 21: Skema e pensioneve për veteranët e luftës sipas kategorive	28
Tab. 22: Skema e pensioneve për veteranët e luftës sipas nacionalitetit dhe gjinisë	28
Tab. 23: Skema e pensioneve të Trupave Mbrojtëse të Kosovës (TMK) sipas komunave	29
Tab. 24: Skema e pensioneve të Forcave të Sigurisë së Kosovës (FSK) sipas komunave	30
Tab. 25: Skema e pensioneve të Minatorëve të Trepçës sipas komunave	31
Tab. 26: Skema e kompensimeve për personat e verbër sipas komunave	32
Tab. 27: Numri i fëmijëve të braktisur sipas komunave	33
Tab. 28: Numri i personave të moshuar dhe pa përkujdesje familjare të vendosur në SHPMPF dhe në shtëpitë e komunitetit	35
Tab. 29: Personat e vendosur në Institutin Special të Shtimes dhe në shtëpitë e komunitetit	36
Tab. 30: Numri i përfituesve të pensioneve dhe skemave tjera sociale	35
Tab. 31: Shuma e mjeteve të shpenzuara për pagesën e pensioneve dhe skemave tjera sociale	36

Shpjegime metodologjike

Pensionet¹

Pensioni bazik i moshës – pensioni minimal i rregullt mujor të paguar për të gjithë qytetarët e Republikës së Kosovës, që kanë mbushur moshën gjashtëdhjetë e pesë (65) vjeçare, pa marrë parasysh, a kanë qenë të punësuar apo jo. Shuma mujore e këtij pensioni është 100 €.

Pension kontribut pagues i moshës - është pensioni i rregullt mujor për qytetarët e punësuar në Republikën e Kosovës, të cilët i kanë paguar kontributet, në ish-Fondin Pensional të Kosovës para datës 01.01.1999.

Shuma e pensionit kontribut pagues të moshës nga muaji janar 2016 ka pësuar ndryshime ku pensionet paguhen sipas kategorizimeve në bazë të nivelit të shkollimit si në vijim :

Kategoria e parë-pensionist i pa arsimuar ose me arsim fillor – shuma e pensionit është 182 euro;

Kategoria e dytë – pensionist me arsim të mesëm- shuma e pensionit është 198 euro;

Kategoria e tretë –pensionist me arsim të lartë - shuma e pensionit është 214 euro;

Kategoria e katër –pensionist me arsim universitar- shuma e pensionit është 265 euro.

Pensionet e personave me aftësi të kufizuara – pensioni i paaftësisë së përhershme iu ofron mbështetje financiare personave të përzgjedhur në përputhje me kriteret e përcaktuara me ligjin nr. 04/L-131 sipas mjeteve të ndara për këtë qëllim nga Buxheti i Republikës së Kosovës.

Pensionin i paaftësisë së përhershme iu paguhet të gjithë atyre personave që janë shtetas të Republikës së Kosovës, që posedojnë dokumentet e identifikimit dhe të cilët i kanë tetëmbëdhjetë (18) deri gjashtëdhjetë e pesë(65) vjeç. Shuma mujore e këtij pensioni është 100 €.

Pensionet e Trepçës – Të drejtën në pension të parakohshëm e realizojnë të gjithë të punësuarit në kompleksin “Trepça” të cilët e kanë humbur vendin e punës deri në fund të vitit 2004. Pensionet iu paguhen të gjithë minatorëve të kompleksit “Trepça” nëse i plotësojnë kushtet dhe kriteret e parapara për njohjen e të drejtës në pension të parakohshëm sipas Ligjit mbi skemat pensionale të financuara nga shteti (Ligji nr.04-L-31). Shuma mujore e pagesës është 126 €.

Pensionet e Trupave mbrojtëse të Kosovës (TMK) - pension i rregullt i TMK-së është pagesa e rregullt mujore që i bëhet ish-pjesëtarit të TMK-së gjatë tërë jetës. Po ashtu përfitues nga ky pension janë trashëgimtarët- të afërmit e varur të pensionistëve të TMK-së pas vdekjes së pensionistit si bashkëshortët, fëmijët e pensionistit të TMK-së që në kohën e vdekjes së tij – saj janë nën moshën tetëmbëdhjetë vjeç. Shuma e pagesës së pensioneve të TMK-së përcaktohet prej 60%, 70% dhe 80% të pagës mesatare.

Pension i Forcave të Sigurisë së Kosovës - është pagesa e rregullt mujore që i paguhet pjesëtarit të FSK-së i cili i plotëson kriteret e parapara në Ligjin për pensionet e pjesëtarëve të Forcës së Sigurisë së Kosovës (Ligji nr.04/L-084).Përfituesit kanë të drejtë në pensionin e FSK-së, pavarësisht nga një punësim tjetër në sektorin publik ose privat, përveç nëse ata shërbejnë sërish në FSK Shuma e pagesës së pensioneve të FSK-së përcaktohet prej 60%, 70% dhe 80% të pagës mesatare.

¹Definicionet për pensionet bazike të moshës , pensionet kontribut pagues të moshës , pensionet e personave me paaftësi të përhershme dhe pensionet e parakohshme të Trepçës janë marrë nga Ligji Nr.04-L-131.

Kompensimet për personat e verbër - I/E verbër konsiderohet personi me humbje të plotë të pamurit të lindur ose të fituar të përcaktuar sipas kriterëve mjekësore të vlerësuara nga Komisioni Mediko-social.

Shuma e pagesës për personat e verbër është 125 € në muaj si dhe 125 € për shoqëruesit e personave të verbër.

Pensioni familjar² - pensioni i rregullt mujor i paguar për anëtarët e familjes në rast të vdekjes së të punësuarit, që ka qenë në marrëdhënie pune, të cilët i plotësojnë kriteret e parapara me ligjin në fuqi. Të drejtën për pension familjar e realizojnë të gjithë ish shfrytëzuesit e pensionit familjar të cilët janë nën moshën gjashtëdhjetë e pesë (65) vjeçare. Shuma mujore e këtij pensioni është 100 €.

Pensioni invalidor i punës - pensioni i rregullt mujor, i paguar për personat që pësojnë lëndime në punë apo fitojnë sëmundje profesionale gjatë marrëdhënies së punës, të cilët i plotësojnë kriteret e parapara me këtë ligj, si dhe invalidët e punës sipas Ligjit Pensional dhe Invalidor të aplikuar para datës 01.01.1999.

Të drejtën në pension invalidor të punës e realizojnë të gjithë ish shfrytëzuesit e pensionit invalidor, nën moshën gjashtëdhjetë e pesë (65) vjeçare.

Shuma mujore e këtij pensioni është 100 €.

Pensioni për personat paraplegjik³ - nga kjo skemë përfitojnë personat të cilët si shkak i sëmundjes apo dëmtimit të sistemit nervor qendror apo periferik kanë humbur në formë të përhershme mundësinë e zhvendosjes dhe lëvizjes së ekstremiteteve të poshtme.

Pensioni për personat tetraplegjik - nga kjo skemë përfitojnë personat të cilët si shkak i sëmundjes apo dëmtimit të sistemit nervor qendror apo periferik kanë humbur në formë të përhershme mundësinë e zhvendosjes dhe lëvizjes të ekstremiteteve të sipërme dhe të poshtme.

Shuma mujore me shoqërues është 375 € (Grupi I), kurse pa shoqërues është 150 € (Grupi II).

Pensionet për kompensimin e Arsimit për vitet 90-91 deri në vitin 98-99⁴ – pagesa ka filluar të implementohet nga muaji janar 2020.

Personi i pensionuar i cili ka punuar në arsimin shqip të Republikës së Kosovës nga viti shkollor 1990/91 deri në vitin shkollor 1998/99, gëzon një kompensim shtesë për kontributin e dhënë. Përfituesit e kompensimit shtesë janë: 2.1. mësimdhënësit; 2.2. bashkëpunëtorët profesional; 2.3. drejtori dhe zëvendësdrejtori i shkollës; 2.4. personeli administrativ; 2.5. personeli teknik i shkollave; 2.6. të punësuarit në arsimin e lartë sipas sistemit të arsimit shqip.

Familjet e dëshmorëve dhe Invalidët e luftës Dëshmor i kombit⁶ - është luftëtari i UÇK-së që:

- ka rënë në luftë për lirinë e vendit;

- është plagosur në luftë për lirinë e vendit dhe ka vdekur si pasojë e plagëve të marra brenda tri

(3) viteve pas përfundimit të luftës.

Invalid i luftës së UÇK-së⁵ – është luftëtari, pjesëtari dhe i internuari (burgosuri) i UÇK-së, i cili ka pësuar plagë, lëndime (dëmtime) fizike dhe psikike apo sëmundje të rënda gjatë luftës ose në burgjet dhe kampet e armikut, gjatë periudhës së luftës, me shkallë të invaliditetit së paku 10%. Invalidët me

² Definicioni për Pensionin Familjar dhe Pënsionin invalidor të punës është marrur në Ligjin Nr.04/L-131.

³ Definicioni për Pensionet Paraplegjik dhe Tetraplegjik është marrur në Ligjin Nr.05/L-067.

⁴ Definicioni për Pensionet për kompensimin e Arsimit për vitet 90-91 deri në vitin 98-99 është marrur në Ligjin Nr. 06/L-073 (Gazeta Zyrtare e Republikës së Kosovës / Nr. 9 / 26 Mars 2019).

⁵ Definicioni për invalidët e luftës dhe veteranet është marrur në Ligjin Nr.04/L-172.

kujdestar (Invalidi i UÇK-së me shkallë të invaliditetit mbi 80% ka të drejtë në shtesë për ndihmë dhe kujdes nga personi tjetër).

Veteran i luftës i UÇK-së – është qytetari i Kosovës dhe shtetasi i huaj i cili është radhitur në radhët e UÇK-së, dhe është regjistruar si ushtar i armatosur dhe i uniformuar nga komandat, shtabet e zonave operative të UÇK-së, përkatësisht Shtabi i Përgjithshëm i UÇK-së, dhe i cili ka qenë aktiv deri në përfundimin e luftës.

Shuma e pagesës mujore për të gjitha kategoritë e skemës së DFDIL është si në vijim:

Kategoritë	Shuma e pensionit
Familjet e Dëshmorëve	
Familja qe e ka dhënë një Dëshmorë:	448,13 €
Familja qe I ka dhënë dy Dëshmorë:	537,76 €
Familja qe I ka dhënë tre Dëshmorë:	582,57 €
Familja qe I ka dhënë kater Dëshmorë:	627,39 €
Familja qe I ka dhënë me shumë se 4 Dëshmorë:	672,19 €
Familjet e të zhdukurve të UÇK-së	
Familja me një të zhdukur të UÇK-se	448,13 €
Familja me dy të zhdukur të UÇK-se	537,76 €
Familja me tre të zhdukur të UÇK-se	582,57 €
Familja me kater të zhdukur të UÇK-se	627,39 €
Familja me më shumë se 4 të zhdukur të UÇK-se	672,19 €
Invalidët e Luftës	
Invalidi me dëmtim trupor mbi 80%	448,13 €
Invalidi me dëmtim trupor prej 71- 80%	412,50 €
Invalidi me dëmtim trupor prej 61- 70%	393,75 €
Invalidi me dëmtim trupor prej 51- 60%	375,00 €
Invalidi me dëmtim trupor prej 41 -50%	356,25 €
Invalidi me dëmtim trupor prej 31- 40%	318,75 €
Invalidi me dëmtim trupor prej 20 -30%	225,00 €
Invalidi me kujdestar	
Kujdestari per Invalidin me demtim trupor me mbi 80%	225,00 €
Familjet e Invalidëve të Luftës pas vdekjes	
Invalidi me dëmtim trupor mbi 80%	358,50 €
Invalidi me dëmtim trupor prej 71- 80%	330,00 €
Invalidi me dëmtim trupor prej 61- 70%	315,00 €
Invalidi me dëmtim trupor prej 51- 60%	300,00 €
Invalidi me dëmtim trupor prej 41 -50%	285,00 €
Invalidi me dëmtim trupor prej 31- 40%	255,00 €
Invalidi me dëmtim trupor prej 20 -30%	180,00 €
Familjet e Viktimave dhe të Zhdukurve Civil	
Familja e Viktimës -të Zhdukurit Civil	168,75 €
Familja me dy Viktima - të Zhdukur	202,50 €
Familja me tre Viktima - të Zhdukur	219,38 €
Familja me katër Viktima - të Zhdukur	236,25 €
Familja me katër e më shumë Viktima -të Zhdukur	253,13 €
Invalidët Civil të Luftës	
Invalidi me dëmtim trupor mbi 80%	152,50 €
Invalidi me dëmtim trupor prej 61- 80%	136,25 €
Invalidi me dëmtim trupor prej 40- 60%	120,00 €
Invalidi me kujdestar	
Kujdestari per Invalidin me demtim trupor me mbi 80%	50,13 €
Familjet e Invalidëve Civil të Luftës pas vdekjes	
Invalidi me dëmtim trupor mbi 80%	123,25 €
Invalidi me dëmtim trupor prej 61- 80%	110,25 €
Invalidi me dëmtim trupor prej 40- 60%	97,25 €
Veteranet	
Veteranet Luftëtar	170,00 €
Familja e Veteranit pas vdekjes së Veteranit	119,00 €

Fëmijët e braktisur⁶

Fëmijë i braktisur pa kujdes prindëror, konsiderohet çdo fëmijë i moshës nën 18 vjeç, i cili është i braktisur nga prindërit, të cilët për shkaqe dhe arsye të ndryshme nuk i kryejnë, apo nuk janë në gjendje ti kryejnë obligimet, përgjegjësitë dhe të drejtat prindërore. Format e mbrojtjes për këtë kategori të fëmijëve janë: kujdestaria, bashkimi familjar, strehimi familjar, strehimi i përkohshëm institucional dhe adoptimi.

Shtëpia e personave të moshuar dhe pa përkujdesje familjare (SHPMF) në Prishtinë dhe shtëpitë me bazë në komunitet (SHBK) –Për ta fituar të drejtën për vendosje në SHPMF dhe SHBK parashtruesi i kërkesës duhet t'i plotësojë këto kritere themelore: të jetë banorë i përhershëm i Republikës së Kosovës, të jetë mbi moshën 65 vjeçare, të mos ketë fëmijë biologjik apo të birësuar (vendosja – strehimi nuk pengohet nëse klienti në gjendje të nevojës ka vajzë e cila është e martuar), të jetë në gjendje të mirë psikike, të mos ketë sëmundje infektive. SHPMF dhe SHBK ofrojnë këto shërbime: ushqim, veshmbathje, përkujdesje shëndetësore, terapi të punës dhe shërbime fizioterapeutike.

Instituti Special i Shtimes dhe me shtëpitë bazë me komunitet – ofrojnë këto shërbime për rezidentët: ushqim, veshmbathje, përkujdesje shëndetësore, terapi të punës, edukative dhe aftësuese, trajtim social dhe terapi fizikale. Përfitues të këtyre shërbimeve janë personat me aftësi të kufizuara mendore (ngecje në zhvillimin mendor), fizike dhe të kombinuara, të cilët jetojnë të vetëm, kanë anëtarë të ngushtë të familjes, por për arsye të ndryshme janë të penguar të ofrojnë përkujdesje për anëtarin e familjes në gjendje të nevojës sociale.

Skema për përkrahje materiale familjeve të fëmijëve me aftësi të përhershme të kufizuara⁷
 “Përkrahje materiale” është beneficion në formë të shumës financiare mujore ose formë tjetër e shpërblimit në të holla që administrohet nga MFPT-ja , përmes Departamentit të Politikave Sociale dhe Familjës për familje me fëmijë me aftësi të kufizuar të përhershme. “Fëmijët me aftësi të kufizuar të përhershme fizike, mendore dhe shqisore” konsiderohen fëmijët nga mosha 1 - 18 vjeçare me vendbanim të përhershëm në Kosovë, të cilët janë plotësisht të paaftë të kryejnë aktivitetet e përditshme jetësore pa kujdesin e personit tjetër. Ndihma materiale për fëmijën me aftësi të kufizuar të përhershme paguhet në emër të prindit apo kujdestarit të fëmijës.

Fëmijë me aftësi të kufizuar të përhershme konsiderohen:

- a) fëmijët e palëvizshëm,
- b) fëmijët plotësisht të verbër si dhe,
- c) fëmijët të cilët për shkak të natyrës së sëmundjes apo sëmundjeve të përhershme, nuk janë të aftë që në mënyrë të pavarur të lëvizin vet, në banesë, apo në vendet ku kanë nevojë, as në përdorimin e ndihmesave përkatëse, nuk janë në gjendje të ushqehen vetë, të zhvishen dhe të vishen, të kryejnë nevojat fiziologjike si dhe të mbajnë higjienën e domosdoshme personale. Shuma mujore e pagesës është 100€.

⁶ Definicioni për fëmijët e braktisur është marrë në Ligjin mbi familjen dhe marrëdhëniet e familjes nr. 10/84.

⁷ Definicioni për përkrahjen materiale familjeve të fëmijëve me aftësi të kufizuara të përhershme është marrë në Ligjin nr. 03/L-022.

Skema e ndihmës sociale⁸

Skema e ndihmës sociale ofron ndihmë të përkohshme financiare familjeve të cilat janë në varfëri dhe janë të përzgjedhura në përputhje me kriteret e parapara në ligjin nr.04/L-096 duke u bazuar në nenin 8, paragrafin 1, nën paragrafin 1.4 dhe paragrafin 4 të Rregullores (QRK)NR.04/2021.

2. Përcaktohet shuma dhe mënyra e llogaritjes së ndihmës sociale, sipas kriterëve si në vijim:

2.1 Për anëtarin e parë (1) të familjes, përcaktohet vlera prej shtatëdhjetë (70) euro;

2.2. Për anëtarin e dytë (2) të familjes, përcaktohet vlera prej njëzet (20) euro;

2.3. Për çdo anëtar tjetër të familjes, përcaktohet vlera prej dhjet (10) euro; dhe

2.4. Për çdo anëtar fëmijë (nën 18 vjeç) të familjes, përcaktohet shtesa prej dhjet (10) euro, përmbi vlerën e llogaritur si anëtar i familjes, sipas pikës 2.1, 2.2 dhe 2.3.

2. Për qëllime të këtij Vendimi, në antarsi familjare nuk kualifikohen dhe rrjedhimisht nuk merren për bazë për qëllime kalkulimi të gjithë personat e identifikuar në nenin 11, paragrafi 6 të Udhëzimit Administrativ Nr.15/2012 për Përlllogaritjen e shumës mujore të ndihmës Sociale, nderyshuar dhe plotësuar në Udhëzim Administrativ 04/2017.

3. pa marrë parasysh numrin e anëtarëve të familjes dhe fëmijëve, shuma mujore që një familje mund të përfitojë me se shumti është dyqind e pesëdhjetë (250€) euro nga skema e ndihmës Sociale.

⁸ Definicioni për skemën e ndihmës sociale është marrë nga: Ligji nr.04/L-096.

Tab. 1: Numri i familjeve të cilët kanë përfituar nga skema e ndihmës sociale sipas komunave

Komuna	Muajt								
	Janar	Shkurt	Mars	Prill	Maj	Qershor	Korrik	Gusht	Shtator
Deçan	316	323	321	320	315	316	318	315	314
Gjakovë	1.054	1.051	1.064	1.076	1.071	1.080	1.072	1.071	1.063
Gllgovc	1.232	1.230	1.230	1.197	1.219	1.207	1.192	1.161	1.151
Gjilan	747	755	746	736	721	718	711	696	674
Dragash	426	423	405	413	395	387	384	376	380
Istog	363	369	364	366	366	374	371	368	368
Kaçanik	803	802	793	800	788	789	780	770	751
Klinë	921	925	931	934	938	938	907	886	896
Fushë Kosovë	941	941	946	954	954	964	958	954	929
Kamenicë	561	548	538	529	517	519	521	510	496
Mitrovicë	2.357	2.341	2.321	2.318	2.302	2.289	2.268	2.255	2.221
Leposaviq	376	374	378	377	383	377	365	334	340
Lipjan	1.368	1.317	1.330	1.340	1.320	1.318	1.304	1.280	1.248
Novobërdë	510	511	487	507	487	488	427	437	423
Obiliq	772	761	758	749	750	745	742	718	708
Rahovec	664	669	674	676	668	662	657	644	629
Pejë	1.055	1.066	1.073	1.079	1.080	1.079	1.067	1.063	1.050
Podujevë	963	957	953	959	937	935	929	914	895
Prishtinë	1.484	1.476	1.459	1.445	1.422	1.403	1.381	1.341	1.297
Prizren	783	778	768	772	758	758	760	736	723
Skenderaj	859	863	867	870	861	850	827	820	807
Shtime	368	367	353	352	350	351	352	342	323
Shtërpçë	278	278	264	262	257	259	242	240	219
Suharekë	503	498	493	487	479	483	473	457	454
Ferizaj	1.043	1.047	1.024	1.029	995	998	976	946	924
Viti	463	461	457	448	447	440	425	432	424
Vushtrri	1.485	1.466	1.462	1.467	1.458	1.458	1.430	1.391	1.376
Zubin Potok	628	628	635	641	646	647	654	650	643
Zveçan	378	374	389	394	400	404	401	391	368
Malishevë	814	813	801	804	794	793	779	767	756
Junik	51	50	50	51	50	50	49	51	46
Mamushë	18	18	19	18	16	18	18	18	17
Hani i Elezit	128	128	132	132	129	131	129	124	125
Graçanicë	125	123	123	124	122	122	126	121	115
Ranillug	208	210	217	207	217	217	220	210	202
Partesh	59	49	49	54	53	55	54	48	38
Kllokot	126	124	128	124	122	120	121	116	111
Mitrovicë Veriore	703	697	734	726	695	702	698	674	665
Gjithsej	25.933	25.811	25.736	25.737	25.482	25.444	25.088	24.627	24.169

Tab. 2: Numri i anëtarëve të familjeve të cilët kanë përfituar nga skema e ndihmës sociale sipas komunave

Komuna	Muajt								
	Janar	Shkurt	Mars	Prill	Maj	Qershor	Korrik	Gusht	Shtator
Deçan	1.220	1.264	1.235	1.254	1.232	1.239	1.245	1.229	1.233
Gjakovë	4.257	4.231	4.269	4.311	4.284	4.337	4.281	4.286	4.267
Glllogovc	5.405	5.390	5.378	5.229	5.344	5.288	5.220	5.074	5.046
Gjilan	2.804	2.825	2.787	2.749	2.670	2.660	2.649	2.578	2.489
Dragash	1.412	1.394	1.324	1.340	1.260	1.228	1.219	1.177	1.203
Istog	1.546	1.578	1.564	1.584	1.571	1.606	1.585	1.570	1.578
Kaçanik	3.381	3.365	3.327	3.340	3.290	3.281	3.252	3.210	3.140
Klinë	3.834	3.826	3.830	3.844	3.842	3.843	3.707	3.619	3.667
Fushë Kosovë	4.031	4.028	4.026	4.049	4.048	4.077	4.053	4.053	3.951
Kamenicë	2.166	2.102	2.056	2.007	1.968	1.980	1.969	1.934	1.869
Mitrovicë	9.646	9.561	9.457	9.471	9.383	9.330	9.228	9.210	9.077
Leposaviq	857	869	870	854	864	847	804	760	787
Lipjan	5.867	5.696	5.765	5.730	5.702	5.678	5.630	5.565	5.426
Novobërdë	1.660	1.673	1.614	1.677	1.616	1.626	1.392	1.445	1.401
Obiliq	3.203	3.151	3.149	3.111	3.108	3.083	3.086	2.989	2.954
Rahovec	2.774	2.797	2.813	2.825	2.790	2.775	2.756	2.696	2.630
Pejë	4.005	4.069	4.108	4.127	4.132	4.122	4.068	4.047	4.019
Podujevë	4.394	4.370	4.364	4.376	4.267	4.255	4.239	4.168	4.095
Prishtinë	5.734	5.701	5.624	5.563	5.475	5.394	5.292	5.137	4.973
Prizren	2.888	2.880	2.855	2.852	2.795	2.796	2.784	2.675	2.613
Skenderaj	3.797	3.818	3.838	3.842	3.795	3.749	3.648	3.627	3.559
Shtime	1.682	1.678	1.606	1.603	1.599	1.596	1.583	1.545	1.465
Shtërpçë	958	960	908	909	895	901	848	831	757
Suharekë	2.236	2.206	2.179	2.148	2.114	2.130	2.080	2.005	1.997
Ferizaj	4.273	4.268	4.179	4.172	4.016	4.025	3.945	3.813	3.736
Viti	2.002	1.995	1.958	1.921	1.927	1.898	1.817	1.871	1.838
Vushtrri	6.527	6.442	6.420	6.435	6.404	6.401	6.259	6.056	5.985
Zubin Potok	1.441	1.434	1.451	1.457	1.471	1.470	1.484	1.460	1.467
Zveçan	842	834	855	866	872	881	880	870	826
Malishevë	3.847	3.838	3.783	3.777	3.739	3.725	3.663	3.598	3.533
Junik	170	168	168	177	173	173	167	178	157
Mamushë	72	72	76	72	63	70	70	70	63
Hani i Elezit	532	527	543	546	536	544	537	514	527
Graçanicë	436	428	434	443	437	435	452	427	408
Ranillug	568	569	584	551	589	588	597	563	544
Partesh	183	145	146	165	162	169	165	150	111
Kllokot	423	417	439	419	408	402	402	382	364
Mitrovicë Veriore	1.772	1.764	1.874	1.850	1.767	1.793	1.776	1.742	1.723
Gjithsej	102.845	102.333	101.856	101.646	100.608	100.395	98.832	97.124	95.478

Tab. 3: Numri i familjeve të cilët kanë përfituar nga skema e ndihmës sociale sipas kategorive

Kategoritë	Muajt								
	Janar	Shkurt	Mars	Prill	Maj	Qershor	Korrik	Gusht	Shtator
	Familjet	Familjet	Familjet	Familjet	Familjet	Familjet	Familjet	Familjet	Familjet
1	18589	18501	18490	18509	18386	18401	18236	17890	17545
2	7344	7310	7246	7228	7096	7043	6852	6737	6624
Gjithsej	25.933	25.811	25.736	25.737	25.482	25.444	25.088	24.627	24.169

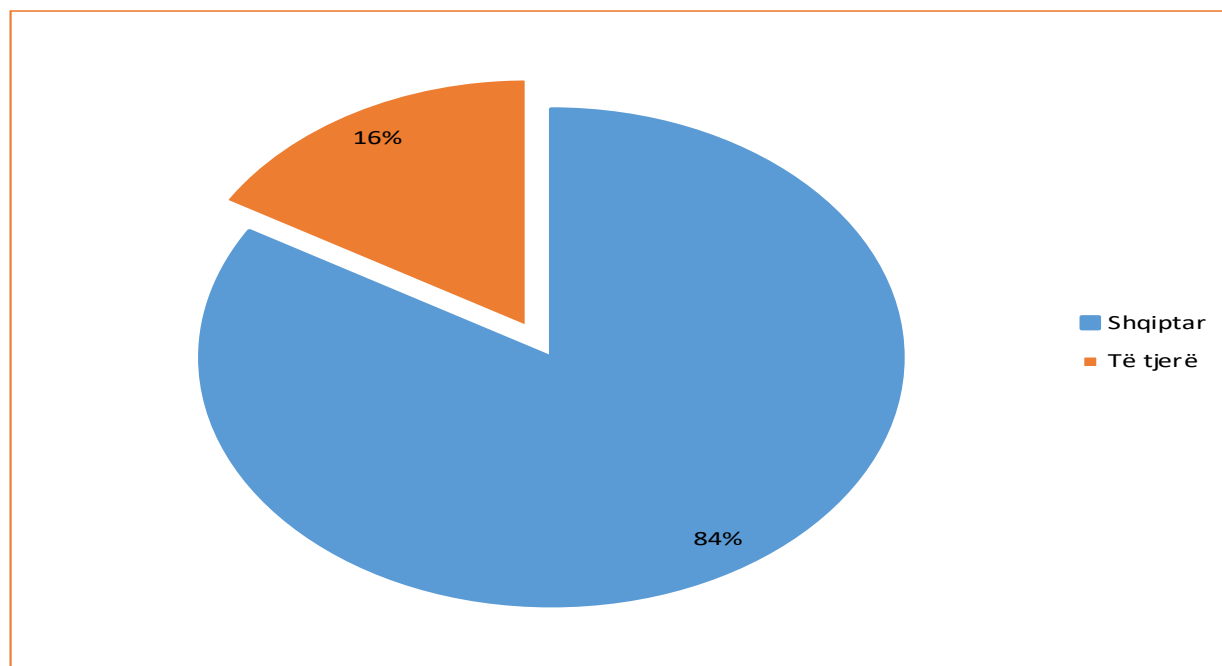
Tab. 4: Pensionet bazike të moshës sipas komunave

Komuna	Muajt								
	Janar	Shkurt	Mars	Prill	Maj	Qershor	Korrik	Gusht	Shtator
Deçan	3.550	3.540	3.539	3.547	3.564	3.577	3.598	2.872	3.396
Gjakovë	7.093	7.111	7.128	7.168	7.254	7.312	7.359	6.135	6.793
Glogovc	3.251	3.258	3.264	3.259	3.269	3.282	3.305	2.547	3.020
Gjilan	9607	9.613	9.614	9.679	9.748	9.826	9.863	8.703	9.457
Dragash	4.954	4.953	4.967	4.995	5.041	5.066	5.096	4.408	4.868
Istog	4.682	4.665	4.655	4.612	4.624	4.653	4.649	3.525	4.068
Kaçanik	2.249	2.254	2.270	2.278	2.301	2.326	2.338	1.755	2.136
Klinë	3.652	3.654	3.638	3.623	3.639	3.624	3.631	2.866	3.123
Fushë Kosovë	2.562	2.587	2.593	2.618	2.635	2.674	2.689	2.168	2.463
Kamenicë	4.406	4.404	4.384	4.397	4.436	4.456	4.465	3.821	4.291
Mitrovicë	8.110	8.150	8.182	8.253	8.312	8.373	8.459	6.692	7.758
Leposaviq	3.810	3.810	3.805	3.813	3.825	3.810	3.832	3.245	3.237
Lipjan	4.932	4.946	4.951	4.974	5.007	5.051	5.071	4.046	4.656
Novobërdë	592	587	579	584	582	583	584	499	531
Obiliq	1.585	1.590	1.589	1.596	1.608	1.621	1.634	1.378	1.531
Rahovec	4.098	4.101	4.105	4.129	4.132	4.182	4.186	3.191	3.851
Pejë	8.738	8.554	8.504	8.470	8.533	8.603	8.663	7.036	7.925
Podujevë	5.711	5.723	5.742	5.778	5.810	5.848	5.880	4.926	5.585
Prishtinë	15.380	15.493	15.537	15.671	15.790	15.972	16.141	13.770	15.036
Prizren	13.012	13.026	13.083	13.139	13.238	13.362	13.439	11.341	12.552
Skenderaj	3.459	3.460	3.470	3.492	3.521	3.536	3.560	3.084	3.401
Shtime	1.888	1.887	1.891	1.898	1.920	1.937	1.952	1.700	1.839
Shtërpcë	2.349	2.344	2.334	2.330	2.338	2.335	2.334	2.032	2.115
Suharekë	4.623	4.617	4.631	4.651	4.671	4.702	4.725	4.174	4.493
Ferizaj	8.223	8.238	8.269	8.302	8.360	8.464	8.529	7.155	8.060
Viti	4.030	4.028	4.019	4.043	4.051	4.094	4.113	3.328	3.890
Vushtrri	4.766	4.788	4.808	4.838	4.885	4.923	4.954	4.055	4.704
Zubin Potok	1.309	1.317	1.324	1.321	1.329	1.328	1.346	929	1.152
Zveçan	1.532	1.541	1.539	1.545	1.545	1.531	1.533	1.053	1.350
Malishevë	3.390	3.381	3.380	3.386	3.414	3.436	3.454	2.752	3.121
Junik	-	-	-	-	-	-	-	-	-
Mamushë	-	-	-	-	-	-	-	-	-
Hani i Elezit	399	400	402	407	412	423	430	329	398
Graçanicë	-	-	-	-	-	-	-	-	-
Ranillug	-	-	-	-	-	-	-	-	-
Partesh	-	-	-	-	-	-	-	-	-
Kllokot	-	-	-	-	-	-	-	-	-
Mitrovicë Veriore	-	-	-	-	-	-	-	-	-
Gjithsej	147.942	148.020	148.196	148.796	149.794	150.910	151.812	125.515	140.800

Sqarim: Në muajin shtator një numër i konsiderueshëm i përfituesve nga pensionet bazike të cilët janë larguar nga lista e pagesave në muajin gusht, janë shtuar në listat e pagesave në muajin shtator.

Tab. 5: Pensionet bazike të moshës sipas nacionalitetit dhe gjinisë

Muajt	Shqiptar		Të tjerë ¹⁰		Gjithsej		Gjithsej
	Meshkuj	Femra	Meshkuj	Femra	Meshkuj	Femra	
Janar	40.353	80.524	12.316	14.749	52.669	95.273	147.942
Shkurt	40.514	80.628	12.235	14.643	52.749	95.271	148.020
Mars	40.667	80.783	12.171	14.575	52.838	95.358	148.196
Prill	41.009	81.106	12.141	14.540	53.150	95.646	148.796
Maj	41.468	81.583	12.167	14.576	53.635	96.159	149.794
Qershor	41.992	82.228	12.161	14.529	54.153	96.757	150.910
Korrik	42.377	82.685	12.194	14.556	54.571	97.241	151.812
Gusht	36.101	68.033	9.795	11.586	45.896	79.619	125.515
Shtator	40.152	77.434	10.608	12.606	50.760	90.040	140.800

Fig. 1: Pensionet bazike të moshës sipas nacionalitetit në përqindje

¹⁰ Në të tjerët janë të përfshirë numri i serbëve dhe nacionaliteteve të tjera joshqiptare që jetojnë në Kosovë dhe që përfitojnë nga pensioni bazik i moshës.

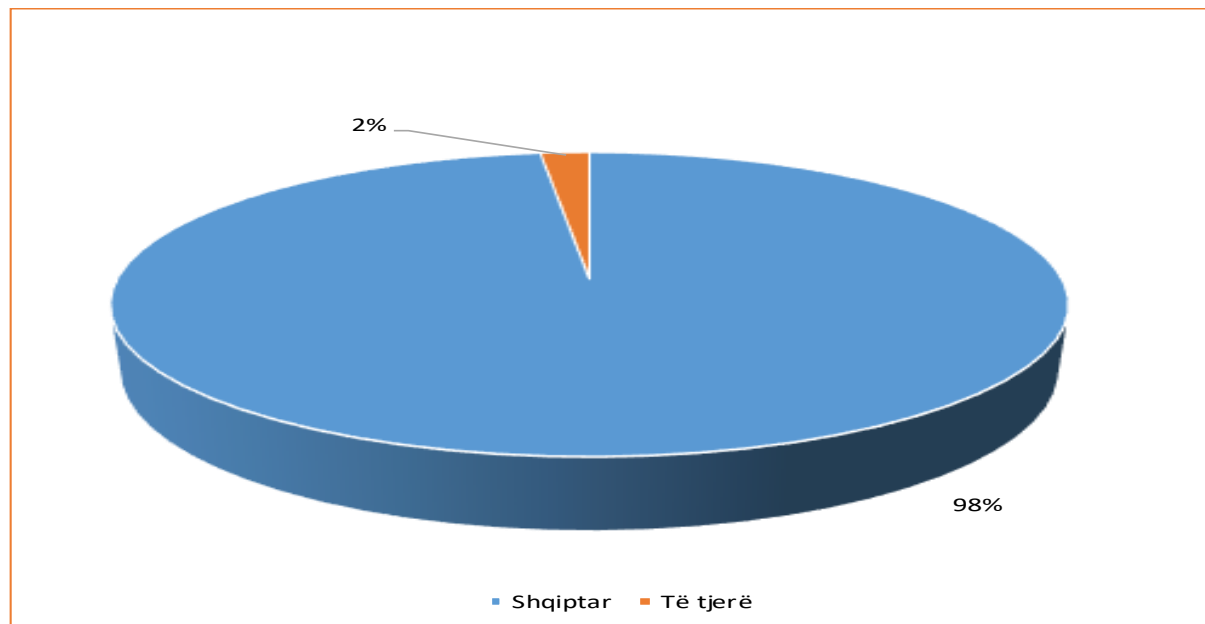
Tab. 6: Pensionet kontribut paguese të moshës sipas komunave

Komuna	Muajt								
	Janar	Shkurt	Mars	Prill	Maj	Qershor	Korrik	Gusht	Shtator
Deçan	709	711	706	708	712	715	715	640	693
Gjakovë	3.970	3.981	3.993	4.009	4.031	4.049	4.062	3720	3874
Glllogovc	1.187	1.187	1.191	1.192	1.196	1.201	1.205	1039	1147
Gjilan	2140	2.135	2.145	2.154	2.180	2.195	2.202	2005	2153
Dragash	630	634	634	638	639	645	643	551	614
Istog	756	755	759	760	756	758	757	683	733
Kaçanik	826	827	820	824	825	831	835	715	792
Klinë	666	665	662	662	665	667	670	588	628
Fushë Kosovë	1.189	1.185	1.187	1.196	1.202	1.207	1.208	1054	1154
Kamenicë	590	590	591	593	597	604	604	545	587
Mitrovicë	3.604	3.602	3.605	3.596	3.597	3.618	3.620	3340	3518
Leposaviq	12	12	12	13	13	13	13	12	12
Lipjan	1.299	1.292	1.292	1.290	1.294	1.304	1.308	1183	1270
Novobërdë	37	36	36	35	35	36	36	32	35
Obiliq	727	730	732	733	734	740	744	660	724
Rahovec	784	786	786	785	791	793	796	649	758
Pejë	3.777	3.784	3.770	3.782	3.788	3.801	3.812	3396	3630
Podujevë	1.816	1.817	1.818	1.812	1.812	1.822	1.819	1629	1741
Prishtinë	10.281	10.280	10.281	10.300	10.307	10.346	10.353	9444	9972
Prizren	5.365	5.372	5.373	5.381	5.395	5.420	5.441	5022	5266
Skenderaj	996	995	996	994	994	997	1.000	915	981
Shtime	401	403	402	409	411	415	417	381	394
Shtërpçë	41	41	40	41	41	41	40	29	35
Suharekë	1.253	1.254	1.257	1.264	1.275	1.281	1.285	1189	1254
Ferizaj	2.847	2.854	2.850	2.857	2.854	2.862	2.865	2619	2743
Viti	632	631	631	636	640	643	647	566	633
Vushtrri	2.437	2.441	2.443	2.443	2.446	2.457	2.458	2207	2405
Zubin Potok	39	39	39	41	41	41	41	38	39
Zveçan	17	17	17	17	17	17	17	17	16
Malishevë	491	490	491	489	485	484	485	415	457
Junik	-	-	-	-	-	-	-	-	-
Mamushë	-	-	-	-	-	-	-	-	-
Hani i Elezit	200	200	198	198	202	204	205	179	198
Graçanicë	-	-	-	-	-	-	-	-	-
Ranillug	-	-	-	-	-	-	-	-	-
Partesh	-	-	-	-	-	-	-	-	-
Klllokot	-	-	-	-	-	-	-	-	-
Mitrovicë Veriore	-	-	-	-	-	-	-	-	-
Gjithsej	49.719	49.746	49.757	49.852	49.975	50.207	50.303	45.462	48.456

Sqarim: Në muajin shtator një numër i konsiderueshëm i përfituesve nga pensionet kontributpaguese të cilët janë larguar nga lista e pagesave në muajin gusht, janë shtuar në listat e pagesave në muajin shtator.

Tab. 7: Pensionet kontribut paguese të moshës sipas nacionalitetit dhe gjinisë

Muajt	Shqiptar		Të tjerë ¹¹		Gjithsej		Gjithsej
	Meshkuj	Femra	Meshkuj	Femra	Meshkuj	Femra	
Janar	40.047	8.684	808	180	40.855	8.864	49.719
Shkurt	40.037	8.714	813	182	40.850	8.896	49.746
Mars	39.999	8.769	804	185	40.803	8.954	49.757
Prill	40.030	8.831	805	186	40.835	9.017	49.852
Maj	40.087	8.899	803	186	40.890	9.085	49.975
Qershor	40.228	8.985	807	187	41.035	9.172	50.207
Korrik	40.287	9.023	806	187	41.093	9.210	50.303
Gusht	36.275	8.293	724	170	36.999	8.463	45.462
Shtator	38.757	8.762	758	179	39.515	8.941	48.456

Fig. 2: Pensionet kontribut pagues të moshës sipas nacionalitetit në përqindje

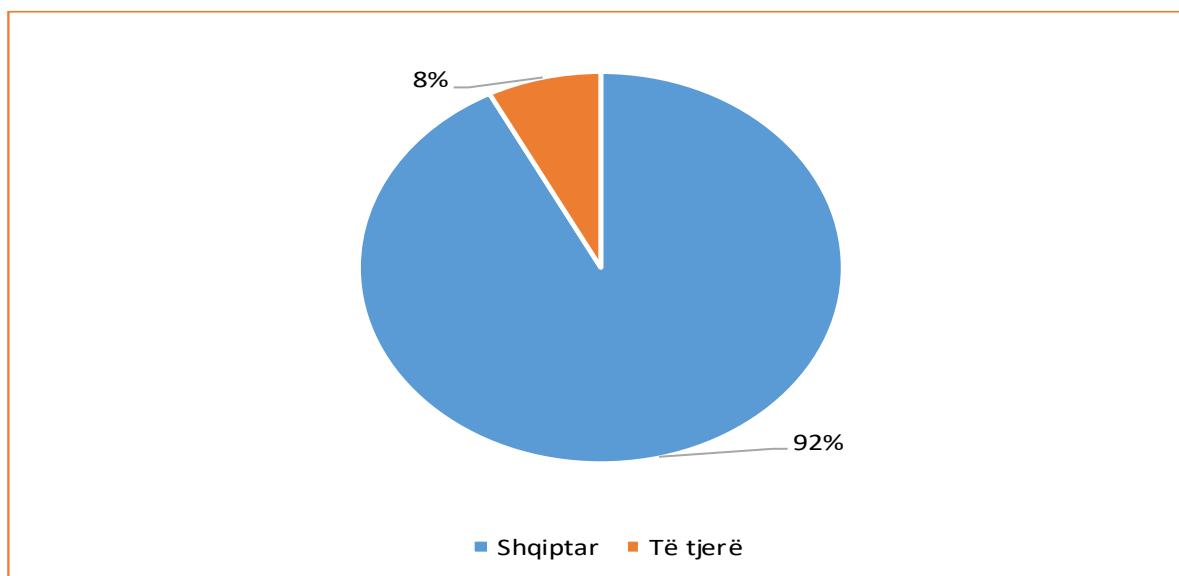
¹¹ Në të tjerët janë të përfshirë numri i serbëve dhe nacionaliteteve të tjera joshqiptare që jetojnë në Kosovë dhe që përfitojnë nga pensioni kontribut pagues i moshës.

Tab. 8: Pensionet e personave me aftësi të kufizuara sipas komunave

Komuna	Muajt								
	Janar	Shkurt	Mars	Prill	Maj	Qershor	Korrik	Gusht	Shtator
Deçan	303	291	290	292	299	316	326	337	337
Gjakovë	1036	1027	1038	1114	1074	1106	1.132	1191	1180
Glllogovc	422	413	417	422	418	425	432	437	443
Gjilan	1076	1114	1114	1165	1138	1187	1.197	1196	1201
Dragash	315	309	311	333	326	338	340	347	339
Istog	415	412	405	406	398	398	397	405	404
Kaçanik	321	320	320	342	339	343	344	361	370
Klinë	378	372	369	377	370	381	375	385	393
Fushë Kosovë	367	362	356	371	365	366	369	375	376
Kamenicë	343	347	347	377	371	390	389	391	392
Mitrovicë	1277	1306	1244	1319	1324	1317	1.330	1384	1374
Leposaviq	118	115	100	109	106	101	107	105	96
Lipjan	629	627	636	658	658	667	680	690	701
Novobërdë	32	33	32	34	32	33	34	36	37
Obiliq	177	184	192	198	188	190	188	193	190
Rahovec	489	487	474	496	487	491	494	497	492
Pejë	952	926	914	951	987	1009	1.012	1040	1048
Podujevë	921	911	908	929	914	931	946	951	966
Prishtinë	1811	1817	1821	1879	1875	1879	1.912	1963	1959
Prizren	1831	1821	1789	1830	1778	1809	1.832	1867	1821
Skenderaj	549	571	563	588	590	597	599	609	617
Shtime	216	207	211	231	230	231	232	246	241
Shtërpçë	87	90	91	87	86	84	83	85	93
Suharek	606	606	596	632	631	633	635	644	631
Ferizaj	1090	1092	1103	1117	1110	1117	1.148	1212	1227
Viti	395	407	419	444	441	454	465	463	457
Vushtrri	1013	1036	1009	1026	1037	1063	1.081	1107	1111
Zubin Potok	20	28	27	28	28	27	28	30	21
Zveçan	5	6	4	6	6	6	7	9	8
Malishev	466	450	438	442	427	422	419	421	420
Junik	-	-	-	-	-	-	-	-	-
Mamushë	-	-	-	-	-	-	-	-	-
Hani i Elezit	47	50	46	47	48	51	52	57	53
Graçanicë	-	-	-	-	-	-	-	-	-
Ranillug	-	-	-	-	-	-	-	-	-
Partesh	-	-	-	-	-	-	-	-	-
Kllokot	-	-	-	-	-	-	-	-	-
Mitrovicë Veriore	-	-	-	-	-	-	-	-	-
Gjithsej	17.707	17.737	17.584	18.250	18.081	18.362	18.585	19.034	18.998

Tab. 9: Pensionet e personave me aftësi të kufizuara sipas nacionalitetit dhe gjinisë

Muajt	Shqiptar		Të tjerë ¹²		Gjithsej		Gjithsej
	Meshkuj	Femra	Meshkuj	Femra	Meshkuj	Femra	
Janar	7.884	8.427	736	660	8.620	9.087	17.707
Shkurt	7.885	8.441	754	657	8.639	9.098	17.737
Mars	7.850	8.360	734	640	8.584	9.000	17.584
Prill	8.122	8.687	760	681	8.882	9.368	18.250
Maj	8.043	8.609	751	678	8.794	9.287	18.081
Qershor	8.195	8.736	747	684	8.942	9.420	18.362
Korrik	8.278	8.884	739	684	9.017	9.568	18.585
Gusht	8.453	9.112	756	713	9.209	9.825	19.034
Shtator	8.479	9.077	747	695	9.226	9.772	18.998

Fig. 3: Pensionet e personave me aftësi të kufizuara sipas nacionalitetit në (%)

¹² Në të tjerët janë të përfshirë numri i serbëve dhe nacionaliteteve të tjera joshqiptare që jetojnë në Kosovë dhe që përfitojnë nga pensioni i personave me aftësi të kufizuara.

Tab. 10: Skema për familjet me fëmijë me aftësi të kufizuara sipas komunave (1-18) vjeç

Komuna	Muajt								
	Janar	Shkurt	Mars	Prill	Maj	Qershor	Korrik	Gusht	Shtator
Deçan	44	44	47	47	47	47	52	52	52
Gjakovë	123	122	134	134	134	133	141	139	138
Glllogovc	85	84	100	100	99	98	105	104	103
Gjilan	141	141	150	147	145	143	150	147	145
Dragash	27	27	27	27	27	27	30	30	30
Istog	51	51	52	52	52	52	56	56	56
Kaçanik	48	48	52	51	51	51	57	57	57
Klinë	50	50	56	55	55	55	61	61	61
Fushë Kosovë	98	96	110	111	110	109	117	119	119
Kamenicë	32	32	33	31	31	28	35	34	34
Mitrovicë	135	134	153	151	151	151	171	172	171
Leposaviq	18	17	19	17	17	17	19	19	19
Lipjan	101	102	114	112	111	110	116	116	112
Novobërdë	21	21	21	21	21	20	19	18	18
Obiliq	36	35	41	41	41	41	45	45	45
Rahovec	55	54	61	61	61	60	64	63	62
Pejë	101	101	107	106	106	104	112	112	112
Podujevë	104	103	117	116	116	114	116	114	112
Prishtinë	345	340	367	364	362	357	383	379	378
Prizren	195	190	209	207	206	201	221	219	216
Skenderaj	82	82	89	86	86	86	91	91	90
Shtime	32	31	32	32	32	31	34	34	34
Shtërpçë	17	16	16	16	16	15	15	14	14
Suharek	58	57	70	69	68	66	70	71	71
Ferizaj	117	118	126	126	127	128	140	139	139
Viti	46	46	50	50	50	49	53	53	53
Vushtrri	116	116	139	138	137	135	143	141	141
Zubin Potok	12	12	12	12	12	12	12	12	12
Zvecan	6	6	6	6	6	6	8	8	8
Malishevë	68	68	82	81	80	78	79	78	78
Junik	-	-	-	-	-	-	-	-	-
Mamusha	6	6	6	6	6	6	6	7	7
Hani i Elezit	12	12	14	14	15	15	18	18	18
Graçanicë	26	26	27	27	27	27	29	29	29
Ranillug	2	2	2	2	2	1	1	1	1
Partesh	3	3	3	3	3	3	3	3	3
Klllokot	7	7	7	7	7	7	7	7	7
Mitrovicë Veriore	31	31	31	31	31	29	32	32	31
Gjithsej	2.451	2.431	2.682	2.657	2.648	2.612	2.811	2.794	2.776

Tab. 11: Pensionet Familjare sipas komunave

Komuna	Muajt								
	Janar	Shkurt	Mars	Prill	Maj	Qershor	Korrik	Gusht	Shtator
Deçan	32	32	31	28	28	29	27	26	25
Gjakovë	308	306	306	298	293	293	291	287	290
Glogovc	94	94	94	94	94	95	95	96	96
Gjilan	163	163	156	154	153	153	150	148	152
Dragash	19	21	21	21	20	20	20	20	20
Istog	57	56	55	55	57	58	57	57	56
Kacanik	128	129	128	124	122	117	117	117	116
Kline	48	47	45	46	45	45	43	44	44
Fushë Kosovë	81	80	80	80	79	77	76	75	74
Kamenicë	43	42	42	42	42	41	41	41	41
Mitrovicë	287	290	289	287	279	280	277	275	277
Leposaviq	1	1	1	1	1	1	1	1	1
Lipjan	99	97	96	97	96	96	97	95	93
Novobërdë	1	1	1	1	1	1	1	1	1
Obiliq	66	67	68	69	69	69	69	70	69
Rahovec	92	94	93	90	88	87	84	84	82
Pejë	273	271	269	265	260	264	262	261	261
Podujevë	153	153	151	149	148	147	147	150	148
Prishtinë	462	460	457	450	438	433	428	421	415
Prizren	429	421	418	411	407	399	396	395	397
Skenderaj	54	54	52	51	50	50	49	49	48
Shtime	29	29	27	26	26	25	25	25	25
Shtërpce	4	4	4	4	4	4	4	4	4
Suharekë	100	103	101	102	99	99	99	98	99
Ferizaj	171	168	167	164	162	160	161	161	156
Viti	44	45	45	44	43	42	41	41	41
Vushtrri	229	228	232	230	221	228	230	228	232
Zubin Potok	3	3	3	3	3	3	3	3	3
Zvecan	-	-	-	-	-	-	-	-	-
Malishevë	46	46	44	44	43	44	43	44	44
Junik	-	-	-	-	-	-	-	-	-
Mamusha	-	-	-	-	-	-	-	-	-
Hani I Elezit	-	-	-	-	-	-	-	-	-
Graçanicë	1	1	1	1	1	1	1	1	1
Ranillug	-	-	-	-	-	-	-	-	-
Partesh	-	-	-	-	-	-	-	-	-
Kllokot	-	-	-	-	-	-	-	-	-
Mitrovicë Veriore	-	-	-	-	-	-	-	-	-
Gjithsej	3.517	3.506	3.477	3.431	3.372	3.361	3.335	3.318	3.311

Tab. 12: Pensionet e Invalidëve të punës sipas komunave

Komuna	Muajt								
	Janar	Shkurt	Mars	Prill	Maj	Qershor	Korrik	Gusht	Shtator
Deçan	-	-	-	-	-	-	-	-	-
Gjakovë	9	9	9	9	9	9	9	7	7
Glllogovc	4	4	4	3	3	3	3	3	3
Gjilan	3	3	2	2	2	2	2	2	2
Dragash	1	1	1	1	1	1	1	1	1
Istog	1	1	1	1	1	1	1	1	1
Kaçanik	2	2	2	2	2	2	2	2	2
Kline	-	-	-	-	-	-	-	-	-
Fushë Kosovë	1	1	1	1	1	1	1	1	1
Kamenicë	-	-	-	-	-	-	-	-	-
Mitrovicë	4	4	4	4	3	3	3	3	3
Leposaviq	-	-	-	-	-	-	-	-	-
Lipjan	-	-	-	-	-	-	-	-	-
Novobërdë	-	-	-	-	-	-	-	-	-
Obiliq	-	-	-	-	-	-	-	-	-
Rahovec	1	1	1	1	1	1	1	1	1
Pejë	2	2	2	2	2	2	1	1	1
Podujevë	5	5	5	5	5	5	5	5	5
Prishtinë	7	7	7	7	7	7	7	7	7
Prizren	17	18	18	18	16	16	16	16	16
Skenderaj	-	-	-	-	-	-	-	-	-
Shtime	-	-	-	-	-	-	-	-	-
Shtërpce	-	-	-	-	-	-	-	-	-
Suharekë	3	3	3	3	3	3	3	3	3
Ferizaj	3	3	3	2	2	2	2	2	2
Viti	-	-	-	-	-	-	-	-	-
Vushtrri	5	5	5	5	5	5	5	5	5
Zubin Potok	-	-	-	-	-	-	-	-	-
Zvecan	-	-	-	-	-	-	-	-	-
Malishevë	-	-	-	1	1	1	1	1	1
Junik	-	-	-	-	-	-	-	-	-
Mamusha	-	-	-	-	-	-	-	-	-
Hani i Elezit	-	-	-	-	-	-	-	-	-
Graçanicë	-	-	-	-	-	-	-	-	-
Ranillug	-	-	-	-	-	-	-	-	-
Partesh	-	-	-	-	-	-	-	-	-
Kllokot	-	-	-	-	-	-	-	-	-
Mitrovicë Veriore	-	-	-	-	-	-	-	-	-
Gjithsej	68	69	68	67	64	64	63	61	61

Tab. 13: Pensionet Paraplegjike dhe Tetraplegjike sipas komunave

Komuna	Muajt								
	Janar	Shkurt	Mars	Prill	Maj	Qershor	Korrik	Gusht	Shtator
Decan	55	55	55	55	44	48	50	50	47
Gjakovë	141	140	148	147	117	117	132	124	118
Gllogovc	95	96	97	96	84	99	79	79	76
Gjilan	139	139	141	140	123	146	132	118	145
Dragash	60	62	63	63	55	56	52	55	53
Istog	72	72	73	72	57	68	66	59	61
Kaçanik	74	74	78	79	64	77	71	63	62
Kline	54	54	54	52	47	51	46	44	46
Fushë Kosovë	62	63	65	64	55	66	63	63	57
Kamenicë	48	48	51	49	44	54	51	49	51
Mitrovicë	140	140	138	138	91	126	123	119	135
Leposaviq	6	5	5	5	5	6	7	7	7
Lipjan	89	88	89	88	81	88	83	85	86
Novobërdë	7	7	7	7	6	8	7	6	8
Obiliq	42	42	42	43	42	44	44	43	40
Rahovec	69	69	70	70	67	73	72	66	60
Pejë	177	177	174	183	128	168	173	174	180
Podujevë	144	143	147	148	127	148	137	138	136
Prishtinë	306	305	315	310	271	308	291	299	297
Prizren	294	305	310	311	248	294	290	307	291
Skenderaj	90	90	91	93	73	89	88	82	87
Shtime	34	34	34	33	28	29	27	24	30
Shtërpce	14	14	14	14	13	14	14	14	14
Suharekë	76	78	78	77	65	70	71	74	70
Ferizaj	123	123	127	128	92	122	116	110	120
Viti	60	60	64	64	59	66	62	61	64
Vushtrri	114	111	107	111	92	107	94	87	103
Zubin Potok	3	3	3	3	3	1	-	-	2
Zvecan	2	2	2	2	2	3	3	3	3
Malishevë	81	84	84	84	80	84	83	78	75
Junik	-	-	-	-	-	-	-	-	-
Mamusha	-	-	-	-	-	-	-	-	-
Hani I Elezit	-	-	-	-	-	-	-	-	-
Graçanicë	14	14	15	14	14	16	16	16	13
Ranillug	-	-	-	-	-	-	-	-	-
Partesh	-	-	-	-	-	-	-	-	-
Kllokot	-	-	-	-	-	-	-	-	-
Mitrovicë Veriore	-	-	-	-	-	-	-	-	-
Gjithsej	2.685	2.697	2.741	2.743	2.277	2.646	2.543	2.497	2.537

Tab. 14: Skema për kompensimin e punonjësve të Arsimit për vitet 90/91 deri në vitin shkollor 98/99 sipas komunave

Komuna	Muajt								
	Janar	Shkurt	Mars	Prill	Maj	Qershor	Korrik	Gusht	Shtator
Deçan	392	390	389	389	390	393	397	399	397
Gjakovë	845	855	857	861	866	868	871	870	874
Glllogovc	435	440	442	444	446	447	445	443	444
Gjilan	664	671	677	680	683	694	691	692	699
Dragash	140	141	141	142	142	144	144	146	146
Istog	236	238	239	239	243	245	249	251	252
Kaçanik	226	229	229	230	228	232	234	234	237
Klinë	271	269	270	269	273	275	281	283	286
Fushë Kosovë	192	196	197	201	204	206	207	206	210
Kamenicë	191	191	193	193	192	198	198	199	200
Mitrovicë	658	656	662	665	667	672	676	677	678
Leposaviq	3	3	3	3	3	3	3	3	3
Lipjan	391	395	397	398	404	412	414	414	417
Novobërdë	8	8	7	8	9	9	9	9	9
Obiliq	94	96	97	99	99	98	99	99	99
Rahovec	207	210	211	213	214	214	214	214	217
Pejë	807	808	810	810	818	826	837	838	838
Podujevë	552	562	562	565	566	571	576	575	579
Prishtinë	2.164	2180	2186	2198	2210	2220	2.233	2230	2247
Prizren	752	757	767	775	783	791	798	800	802
Skenderaj	416	417	418	422	421	427	430	433	435
Shtime	184	186	188	192	192	196	198	199	201
Shtërpcë	20	20	20	21	21	21	21	21	21
Suharekë	360	363	365	369	371	374	378	380	380
Ferizaj	828	838	840	845	843	858	861	864	866
Viti	303	305	307	313	312	313	317	321	324
Vushtrri	545	550	551	552	553	552	553	559	558
Zubin Potok	8	8	8	9	9	9	9	9	9
Zveçan	3	3	3	3	3	3	3	3	3
Malishevë	297	300	301	304	304	308	310	310	313
Junik	-	-	-	-	-	-	-	-	-
Mamushë	-	-	-	-	-	-	-	-	-
Hani i Elezit	-	-	-	-	-	-	-	-	-
Graçanicë	5	5	5	5	5	5	5	5	5
Ranillug	-	-	-	-	-	-	-	-	-
Partesh	-	-	-	-	-	-	-	-	-
Kllokot	-	-	-	-	-	-	-	-	-
Mitrovicë Veriore	-	-	-	-	-	-	-	-	-
Gjithsej	12.197	12.290	12.342	12.417	12.474	12.584	12.661	12.686	12.749

Tab. 15: Skema e pensioneve për familjet e dëshmorëve dhe invalidëve të luftës sipas komunave

Komuna	Muajt								
	Janar	Shkurt	Mars	Prill	Maj	Qershor	Korrik	Gusht	Shtator
Deçan	624	622	622	621	620	620	618	616	617
Gjakovë	1.114	1.114	1.113	1.107	1.107	1.100	1.098	1099	1099
Glogovc	1.327	1.325	1.324	1.327	1.325	1.325	1.323	1316	1317
Gjilan	226	224	224	224	224	224	223	223	222
Dragash	48	47	47	47	47	47	47	47	47
Istog	251	251	251	251	251	251	251	251	251
Kaçanik	249	248	247	245	245	245	246	246	245
Klinë	517	517	517	519	519	517	516	516	515
Fushë Kosovë	202	202	203	204	203	204	206	207	207
Kamenicë	76	76	76	76	76	76	76	76	76
Mitrovicë	574	573	571	569	568	566	566	566	565
Leposaviq	4	4	4	4	4	4	4	4	4
Lipjan	272	270	270	269	269	268	267	267	267
Novobërdë	2	2	2	2	2	2	2	2	2
Obiliq	131	131	130	129	129	129	128	128	129
Rahovec	625	624	625	622	622	620	618	616	615
Pejë	757	758	758	756	755	751	750	748	748
Podujevë	970	970	968	967	965	963	961	959	959
Prishtinë	1.139	1.134	1.136	1.136	1.136	1.139	1.137	1135	1133
Prizren	683	682	681	681	679	678	677	675	676
Skenderaj	1.211	1.209	1.207	1.204	1.202	1.199	1.198	1196	1197
Shtime	206	206	206	206	206	206	206	206	207
Shtërpçë	23	23	23	23	23	23	23	23	23
Suharekë	561	559	557	557	557	555	553	553	550
Ferizaj	267	266	266	267	265	265	265	265	265
Viti	90	90	89	89	90	90	90	90	90
Vushtrri	518	517	517	516	516	514	513	513	513
Zubin Potok	6	6	6	6	6	6	6	6	6
Zveçan	2	2	2	2	2	2	2	2	2
Malishevë	366	365	364	364	365	365	364	364	364
Junik	106	106	106	106	106	106	106	106	106
Mamushe	9	9	9	9	9	9	9	9	9
Hani i Elezit	33	33	33	33	33	33	33	33	33
Graçanica	-	-	-	-	-	-	-	-	-
Ranillug	1	1	1	1	1	1	1	1	1
Partesh	1	1	1	1	1	1	1	1	1
Kllokot	-	-	-	-	-	-	-	-	-
Mitrovica Veriore	2	2	2	2	2	2	2	2	2
Jasht Kosove	82	81	81	83	83	84	84	85	85
Gjithsej	13.275	13.250	13.239	13.225	13.213	13.190	13.170	13.152	13.148

Tab. 16: Skema e pensioneve për familjet e dëshmorëve dhe invalidëve të luftës sipas moshës

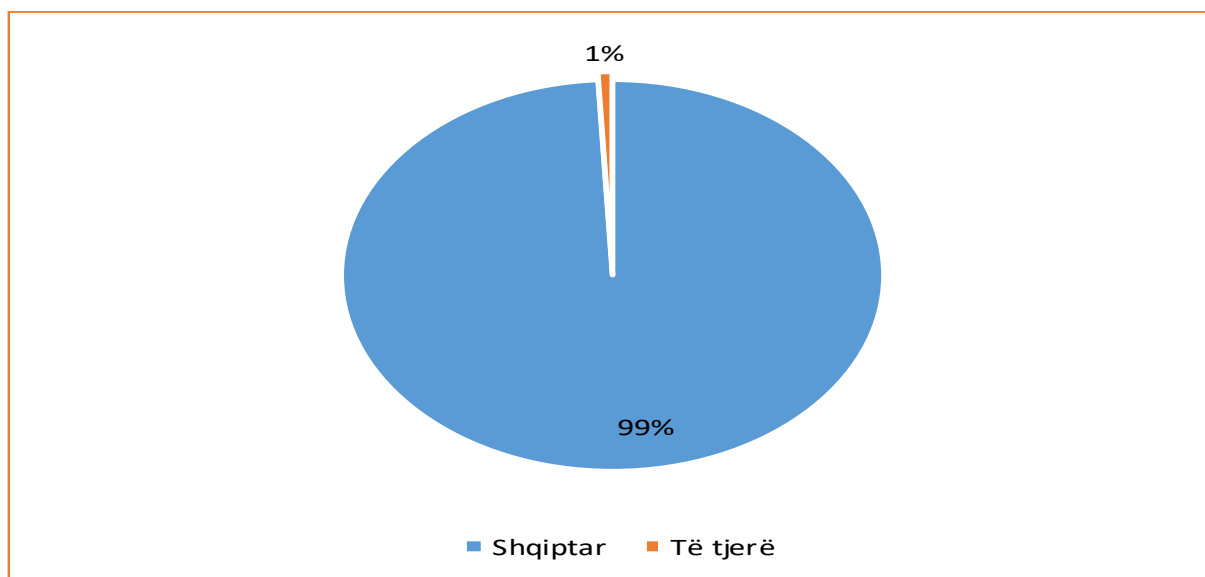
M u a j t	Moshë							Gjithsej
	< 18	18 -25	26 - 35	36 - 45	46 - 55	56 - 65	65>	
Janar	-	179	304	1.780	3.800	3.315	3.897	13.275
Shkurt	-	179	306	1.768	3.796	3.318	3.883	13.250
Mars	-	177	305	1.743	3.786	3.333	3.895	13.239
Prill	-	171	308	1.718	3.780	3.343	3.905	13.225
Maj	-	165	309	1.684	3.773	3.355	3.927	13.213
Qershor	-	158	307	1.640	3.773	3.359	3.953	13.190
Korrik	-	152	309	1.625	3.767	3.368	3.949	13.170
Gusht	-	148	303	1.606	3.771	3.379	3.945	13.152
Shtator	-	139	304	1.579	3.776	3.391	3.959	13.148

Tab. 17: Skema e pensioneve për familjet e dëshmorëve dhe invalidët e luftës sipas kategorive

Kategoria	Muajt								
	Janar	Shkurt	Mars	Prill	Maj	Qershor	Korrik	Gusht	Shtator
Familja e Dëshmorit të UÇK-së	2.252	2.247	2.243	2.240	2.237	2.233	2.229	2.224	2.224
Familja e Invalidit Civil pas vdekjes	113	112	112	110	109	109	109	109	109
Familja e Invalidit te Luftes pas vdekjes	254	254	254	256	257	258	259	258	265
Familja e të Zhdukurit Civil	312	312	312	312	311	308	308	308	308
Familja e të Zhdukurit të UÇK-së	18	18	18	18	18	18	18	18	18
Familja e Viktimave Civile	3.732	3.724	3.724	3.712	3.705	3.695	3.684	3.677	3.670
Invalid Civil të Luftës	1.778	1.773	1.771	1.769	1.767	1.764	1.762	1.760	1.759
Invalid i Luftës	4.701	4.693	4.688	4.692	4.691	4.688	4.684	4.682	4.679
Kujdestarët për Invalid Civil	33	34	34	34	35	34	34	34	34
Kujdestarët për Invalid te Luftes	82	83	83	82	83	83	83	82	82
Gjithsej	13.275	13.250	13.239	13.225	13.213	13.190	13.170	13.152	13.148

Tab. 18: Skema e pensioneve për familjet e dëshmorëve dhe invalidëve të luftës sipas nacionalitetit dhe gjinisë

Muajt	Shqiptar		Të tjerë ¹³		Gjithsej		Gjithsej
	Meshkuj	Femra	Meshkuj	Femra	Meshkuj	Femra	
Janar	6.537	6.625	19	94	6.556	6.719	13.275
Shkurt	6.523	6.614	19	94	6.542	6.708	13.250
Mars	6.516	6.610	19	94	6.535	6.704	13.239
Prill	6.518	6.594	19	94	6.537	6.688	13.225
Maj	6.513	6.588	19	93	6.532	6.681	13.213
Qershor	6.503	6.575	19	93	6.522	6.668	13.190
Korrik	6.491	6.567	19	93	6.510	6.660	13.170
Gusht	6.486	6.554	19	93	6.505	6.647	13.152
Shtator	6.479	6.557	19	93	6.498	6.650	13.148

Fig. 4: Skema e pensioneve për familjet e dëshmorëve dhe invalidët e luftës sipas nacionalitetit në %

¹³ Në të tjerët janë të përfshirë numri i serbëve dhe nacionaliteteve të tjera joshqiptare që jetojnë në Kosovë dhe që përfitojnë nga skema e pensioneve të familjeve të dëshmorëve dhe invalidëve të luftës.

Tab. 19: Skema e pensioneve për veteranët e luftës sipas komunave në Kosovës

Komuna	Muajt								
	Janar	Shkurt	Mars	Prill	Maj	Qershor	Korrik	Gusht	Shtator
Deçan	4.062	4.071	4.074	4.074	4.065	4.055	4.052	4.052	4.056
Gjakovë	3.374	3.390	3.375	3.384	3.375	3.366	3.347	3.354	3.354
Gillogovc	1.700	1.718	1.722	1.697	1.707	1.692	1.690	1.693	1.697
Gjilan	1.962	1.964	1.962	1.961	1.960	1.955	1.953	1.950	1.948
Dragash	266	270	271	272	275	272	272	272	273
Istog	828	829	827	830	827	824	824	823	823
Kaçanik	893	899	900	899	897	898	898	896	895
Klinë	1.708	1.715	1.713	1.714	1.708	1.709	1.709	1.710	1.710
Fushë Kosovë	244	247	247	241	244	242	242	242	242
Kamenicë	263	265	264	263	264	264	263	263	263
Mitrovicë	576	578	586	574	574	576	577	579	580
Leposaviq	4	4	4	4	4	4	4	4	4
Lipjan	557	561	566	562	561	562	562	562	563
Novobërdë	18	18	18	18	19	18	18	18	17
Obiliq	159	161	161	159	162	162	163	163	162
Rahovec	1.658	1.662	1.660	1.663	1.664	1.657	1.657	1.657	1.659
Pejë	3.667	3.685	3.680	3.672	3.664	3.667	3.665	3.660	3.667
Podujevë	1.984	1.985	1.987	1.984	1.982	1.981	1.981	1.979	1.979
Prishtinë	2.805	2.837	2.830	2.788	2.794	2.785	2.758	2.764	2.755
Prizren	2.084	2.087	2.087	2.080	2.090	2.078	2.073	2.074	2.074
Skenderaj	2.626	2.638	2.637	2.622	2.630	2.622	2.615	2.615	2.618
Shtime	577	580	579	577	579	577	579	578	579
Shtërpcë	55	55	55	55	55	55	55	55	55
Suharekë	1.625	1.633	1.632	1.625	1.626	1.624	1.626	1.626	1.625
Ferizaj	910	912	913	914	914	910	909	908	907
Viti	322	323	323	323	323	324	323	323	323
Vushtrri	633	634	639	639	634	634	632	635	636
Zubin Potok	1	1	1	1	1	1	1	1	1
Zveçan	3	3	3	3	3	3	3	3	3
Malishevë	346	348	348	349	352	350	352	354	357
Junik	415	425	423	419	419	419	418	418	421
Mamushe	1	1	1	1	1	1	1	1	1
Hani i Elezit	288	289	289	289	290	287	288	288	288
Graçanica	1	1	1	1	1	1	1	1	1
Ranillug	-	-	-	-	-	-	-	-	-
Partesh	-	-	-	-	-	-	-	-	-
Kllokot	2	2	2	2	2	2	2	2	2
Mitrovica Veriore	-	-	-	-	-	-	-	-	-
Jashtë Kosove	224	224	226	240	241	242	237	238	242
Gjithsej	36.841	37.015	37.006	36.899	36.907	36.819	36.750	36.761	36.780

¹⁴ Numri i veteraneve lëviz, pasi që ende nuk iu ka ndërprerë e drejta e aplikimit për të përfituar nga kjo skemë në vazhdimësi ka aplikime te reja. Pas vdekjes së veteranit pensioni bartet tek bashkëshortja – bashkëshorti ose tek fëmijët nën moshën 18 vjeçare.

Tab. 20: Skema e pensioneve për veteranët e luftës sipas moshës

Muajt	Moshë							Gjithsej
	< 18	18 -25	26 - 35	36 - 45	46 - 55	56 - 65	65>	
Janar	-	18	12	10.130	15.212	8.179	3.290	36.841
Shkurt	-	19	13	10.108	15.348	8.221	3.306	37.015
Mars	-	19	12	9.955	15.393	8.290	3.337	37.006
Prill	-	19	12	9.755	15.419	8.292	3.402	36.899
Maj	-	20	11	9.575	15.489	8.360	3.452	36.907
Qershor	-	20	9	9.306	15.529	8.425	3.530	36.819
Korrik	-	20	9	9.201	15.550	8.423	3.547	36.750
Gusht	-	20	9	9.066	15.633	8.469	3.564	36.761
Shtator	-	17	8	8.865	15.742	8.546	3.602	36.780

Tab. 21: Skema e pensioneve për veteranët e luftës sipas kategorive

Kategoria	Muajt								
	Janar	Shkurt	Mars	Prill	Maj	Qershor	Korrik	Gusht	Shtator
Veteran të UÇK-së	34.597	34.762	34.746	34.648	34.646	34.552	34.482	34.493	34.500
Familja e veteranit pas vdekjes	2.244	2.253	2.260	2.251	2.261	2.267	2.268	2.268	2.280
Gjithsej	36.841	37.015	37.006	36.899	36.907	36.819	36.750	36.761	36.780

Tab. 22: Skema e pensioneve për veteranët e luftës sipas nacionalitetit dhe gjinisë

Muajt	Shqiptar		Të tjerë ¹⁵		Gjithsej		Gjithsej
	Meshkuj	Femra	Meshkuj	Femra	Meshkuj	Femra	
Janar	33.675	3.159	6	1	33.681	3.160	36.841
Shkurt	33.833	3.175	6	1	33.839	3.176	37.015
Mars	33.819	3.180	6	1	33.825	3.181	37.006
Prill	33.718	3.174	6	1	33.724	3.175	36.899
Maj	33.714	3.186	6	1	33.720	3.187	36.907
Qershor	33.621	3.191	6	1	33.627	3.192	36.819
Korrik	33.556	3.187	6	1	33.562	3.188	36.750
Gusht	33.563	3.191	6	1	33.569	3.192	36.761
Shtator	33.569	3.204	6	1	33.575	3.205	36.780

¹⁵ Në të tjerët janë të përfshirë numri i boshnjakëve dhe ashkalinjëve që jetojnë në Kosovë dhe që përfitojnë nga skema e pensioneve të veteraneve të luftës.

Tab. 23: Skema e pensioneve të Trupave Mbrojtëse të Kosovës (TMK) sipas komunave

Komuna	Muajt								
	Janar	Shkurt	Mars	Prill	Maj	Qershor	Korrik	Gusht	Shtator
Deçan	54	53	53	53	53	53	53	53	53
Gjakovë	40	40	40	41	42	43	43	44	44
Glllogovc	96	96	96	97	97	98	98	100	100
Gjilan	22	23	24	24	24	24	24	24	24
Dragash	3	3	3	3	3	3	3	3	3
Istog	10	10	10	10	10	10	10	10	10
Kaçanik	36	36	36	37	36	37	38	38	38
Klinë	18	18	18	18	18	17	17	17	17
Fushë Kosovë	24	25	25	25	26	26	26	26	26
Kamenicë	8	8	8	8	8	8	8	8	8
Mitrovicë	84	84	84	85	85	85	85	85	85
Leposaviq	1	1	1	1	1	1	1	1	1
Lipjan	31	31	31	30	30	30	30	30	30
Novobërdë	-	-	-	-	-	-	-	-	-
Obiliq	3	3	3	3	3	3	3	3	3
Rahovec	24	24	24	24	24	24	24	24	24
Pejë	47	48	50	50	52	52	52	52	52
Podujevë	78	78	79	80	82	83	84	84	84
Prishtinë	121	121	121	121	121	122	122	122	122
Prizren	94	95	95	96	96	97	97	97	97
Skenderaj	143	142	142	143	143	145	145	146	147
Shtime	29	29	29	28	28	28	28	29	29
Shtërpçë	8	8	8	8	8	8	8	8	8
Suharekë	49	49	49	50	50	50	50	50	50
Ferizaj	39	40	40	41	41	42	42	42	42
Viti	14	14	14	14	14	14	14	14	14
Vushtrri	80	81	82	82	82	82	82	83	83
Zubin Potok	-	-	-	-	-	-	-	-	-
Zveçan	-	-	-	-	-	-	-	-	-
Malishevë	73	73	72	72	72	72	72	72	73
Junik	-	-	-	-	-	-	-	-	-
Mamushë	-	-	-	-	-	-	-	-	-
Hani i Elezit	-	-	-	-	-	-	-	-	-
Graçanicë	-	-	-	-	-	-	-	-	-
Ranillug	-	-	-	-	-	-	-	-	-
Partesh	-	-	-	-	-	-	-	-	-
Kllkot	-	-	-	-	-	-	-	-	-
Mitrovicë Veriore	-	-	-	-	-	-	-	-	-
Gjithsej	1.229	1.233	1.237	1.244	1.249	1.257	1.259	1.265	1.267

Tab. 24: Skema e pensioneve të Forcave të Sigurisë së Kosovës (FSK) sipas komunave

Komuna	Muajt								
	Janar	Shkurt	Mars	Prill	Maj	Qershor	Korrik	Gusht	Shtator
Deçan	20	20	20	20	20	20	20	20	20
Gjakovë	23	23	23	23	23	23	23	23	23
Glllogovc	48	48	50	51	51	52	53	53	53
Gjilan	22	22	22	22	22	23	23	23	24
Dragash	3	3	3	3	3	3	3	3	3
Istog	4	4	4	4	4	4	5	5	5
Kaçanik	13	14	14	14	14	14	15	15	15
Klinë	12	12	12	12	12	12	13	13	13
Fushë Kosovë	12	12	13	13	14	14	14	14	14
Kamenicë	8	8	8	8	8	8	8	8	8
Mitrovicë	38	38	39	42	42	42	42	42	41
Leposaviq	-	-	-	-	-	-	-	-	-
Lipjan	27	27	27	27	27	28	28	28	28
Novobërdë	-	-	-	-	1	1	1	1	1
Obiliq	6	7	7	7	7	7	8	8	8
Rahovec	12	12	12	12	12	12	12	12	12
Pejë	19	19	19	19	19	19	20	20	20
Podujevë	56	56	57	58	60	61	62	63	65
Prishtinë	56	56	57	59	60	60	60	60	61
Prizren	27	27	27	27	27	27	27	29	29
Skenderaj	47	48	48	49	49	49	50	50	51
Shtime	16	16	16	17	17	17	17	17	17
Shtërpcë	5	5	5	5	5	5	5	5	5
Suharekë	25	25	25	25	26	26	26	26	26
Ferizaj	51	51	51	51	52	53	53	53	53
Viti	6	6	6	6	7	7	7	7	7
Vushtrri	47	47	47	50	51	51	51	51	51
Zubin Potok	-	-	-	-	-	-	-	-	-
Zveçan	-	-	-	-	-	-	-	-	-
Malishevë	23	24	24	24	24	24	24	24	24
Junik	-	-	-	-	-	-	-	-	-
Mamushë	-	-	-	-	-	-	-	-	-
Hani i Elezit	-	-	-	-	-	-	-	-	-
Graçanicë	-	-	-	-	-	-	-	-	-
Ranillug	-	-	-	-	-	-	-	-	-
Partesh	-	-	-	-	-	-	-	-	-
Klokot	-	-	-	-	-	-	-	-	-
Mitrovicë Veriore	-	-	-	-	-	-	-	-	-
Gjithsej	626	630	636	648	657	662	670	673	677

Tab. 25: Skema e pensioneve të Minatorëve të Trepçës sipas komunave

Komuna	Muajt								
	Janar	Shkurt	Mars	Prill	Maj	Qershor	Korrik	Gusht	Shtator
Deçan	1	1	1	1	1	1	1	1	1
Gjakovë	2	1	1	1	1	1	1	1	1
Glllogovc	4	4	4	4	4	4	4	4	4
Gjilan	5	5	5	5	4	4	3	3	3
Dragash	-	-	-	-	-	-	-	-	-
Istog	-	-	-	-	-	-	-	-	-
Kaçanik	-	-	-	-	-	-	-	-	-
Klinë	-	-	-	-	-	-	-	-	-
Fushë Kosovë	5	5	5	5	5	5	5	5	5
Kamenicë	181	180	176	176	172	171	169	167	166
Mitrovicë	1.080	1069	1056	1037	1018	1002	988	974	962
Leposaviq	14	14	14	14	14	14	14	14	14
Lipjan	226	223	223	223	220	215	211	211	210
Novobërdë	5	5	5	5	4	4	4	4	4
Obiliq	5	5	5	5	5	5	5	5	5
Rahovec	-	-	-	-	-	-	-	-	-
Pejë	2	2	2	2	2	2	2	2	2
Podujevë	29	28	28	27	25	23	22	22	22
Prishtinë	148	147	142	139	138	136	133	133	133
Prizren	1	1	-	-	-	-	-	-	-
Skenderaj	99	98	96	95	91	90	85	84	84
Shtime	2	2	2	2	2	2	2	2	1
Shtërpçë	-	-	-	-	-	-	-	-	-
Suharekë	-	-	-	-	-	-	-	-	-
Ferizaj	13	13	13	13	12	12	12	12	12
Viti	-	-	-	-	-	-	-	-	-
Vushtrri	175	173	172	169	167	166	164	163	161
Zubin Potok	7	7	7	7	7	7	7	6	6
Zveçan	7	7	7	7	7	7	7	7	7
Malishevë	-	-	-	-	-	-	-	-	-
Junik	-	-	-	-	-	-	-	-	-
Mamushë	-	-	-	-	-	-	-	-	-
Hani i Elezit	-	-	-	-	-	-	-	-	-
Graçanicë	-	-	-	-	-	-	-	-	-
Ranillug	-	-	-	-	-	-	-	-	-
Partesh	-	-	-	-	-	-	-	-	-
Kllokot	-	-	-	-	-	-	-	-	-
Mitrovicë Veriore	-	-	-	-	-	-	-	-	-
Gjithsej	2.011	1.990	1.964	1.937	1.899	1.871	1.839	1.820	1.803

Tab. 26: Skema e kompensimeve për personat e verbër sipas komunave

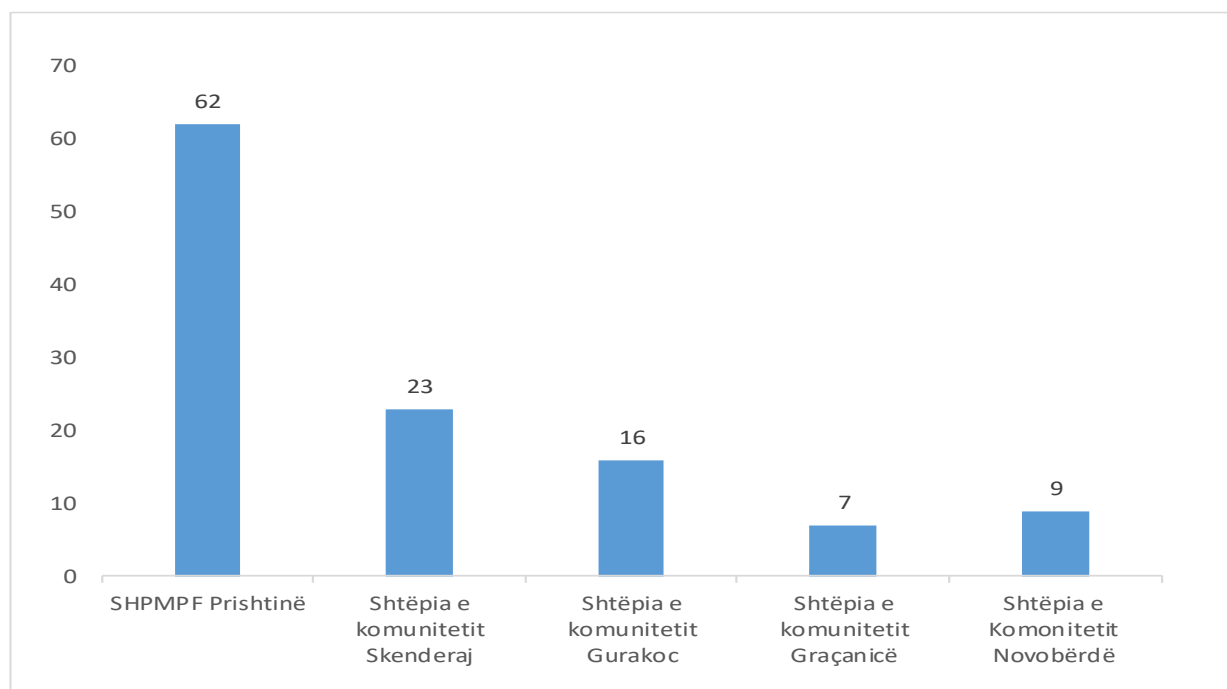
Komuna	Muajt							
	Janar	Shkurt	Mars	Prill	Maj	Qershor	Korrik	Shtator
Deçan	14	13	14	15	15	15	17	18
Gjakovë	112	112	110	105	105	111	109	115
Gllgovc	49	49	48	51	50	50	50	54
Gjilan	131	130	130	135	134	132	124	132
Dragash	26	25	24	28	28	29	29	30
Istog	44	45	45	45	44	43	45	48
Kaçanik	47	47	47	49	46	46	44	46
Klinë	31	33	33	32	32	31	36	37
Fushë Kosovë	35	35	35	37	36	36	36	37
Kamenicë	38	38	38	42	42	42	43	43
Mitrovicë	104	100	104	105	106	107	104	106
Leposaviq	12	11	12	12	12	12	11	8
Lipjan	63	64	64	67	67	65	64	68
Novobërdë	16	16	16	16	16	16	16	15
Obiliq	16	17	17	18	17	16	16	18
Rahovec	46	47	46	46	46	46	45	45
Pejë	78	77	77	77	77	77	80	79
Podujevë	58	63	59	61	62	60	60	63
Prishtinë	166	164	163	172	177	179	179	184
Prizren	119	121	120	121	120	129	128	132
Skenderaj	49	48	49	54	55	55	52	54
Shtime	36	37	39	39	38	39	38	39
Shtërpcë	3	4	4	4	4	4	4	4
Suharekë	57	63	60	61	61	65	65	66
Ferizaj	139	143	151	152	150	155	154	150
Viti	49	45	51	53	54	54	54	54
Vushtrri	65	64	65	65	66	66	65	61
Zubin Potok	4	4	4	4	4	2	2	2
Zveçan	11	11	11	11	11	11	10	10
Malishevë	91	92	90	93	93	95	94	97
Junik	-	-	-	-	-	-	-	-
Mamushë	-	-	-	-	-	-	-	-
Hani i Elezit	-	-	-	-	-	-	-	-
Graçanicë	7	7	7	8	8	8	8	8
Ranillug	-	-	-	-	-	-	-	-
Partesh	-	-	-	-	-	-	-	-
Kllokot	-	-	-	-	-	-	-	-
Mitrovicë Veriore	-	-	-	-	-	-	-	-
Gjithsej	1.716	1.725	1.733	1.778	1.776	1.796	1.782	1.823

Tab. 27: Numri i fëmijëve të braktisur sipas komunave

Komuna	Janar		Shkurt		Mars		Prill		Maj		Qershor		Korrik		Gusht		Shtator		Gjithsej	
	Numri i fëmijëve të braktisur		Numri i fëmijëve të braktisur		Numri i fëmijëve të braktisur		Numri i fëmijëve të braktisur		Numri i fëmijëve të braktisur		Numri i fëmijëve të braktisur		Numri i fëmijëve të braktisur		Numri i fëmijëve të braktisur					
	Meshkuj	Femra	Meshkuj	Femra	Meshkuj	Femra	Meshkuj	Femra	Meshkuj	Femra	Meshkuj	Femra	Meshkuj	Femra	Meshkuj	Femra	Meshkuj	Femra	Meshkuj	Femra
Deçan	-	-	-	-	-	-	-	-	-	-	-	-	-	-	-	-	-	-	-	-
Gjakovë	-	-	-	-	-	-	-	-	-	-	-	-	-	-	-	-	-	-	-	-
Glogoc	-	-	-	-	-	-	-	-	-	-	-	1	-	-	-	-	-	-	1	-
Gjilan	-	-	-	1	-	-	-	-	-	-	-	-	-	-	-	-	-	-	-	1
Dragash	-	-	-	-	-	-	-	-	-	-	-	-	-	-	-	-	-	-	-	-
Istog	-	-	-	-	-	-	-	-	-	-	-	-	-	-	-	-	1	-	1	-
Kaçanik	-	-	-	-	-	-	-	-	-	-	-	-	-	-	-	-	-	-	-	-
Klinë	-	-	-	-	-	-	-	-	-	-	-	-	-	-	-	-	-	-	-	-
Fushë Kosovë	-	-	-	-	-	-	-	-	-	-	-	-	-	-	-	-	-	-	-	-
Kamenicë	-	-	-	-	-	-	-	-	-	-	-	-	-	-	-	-	-	-	-	-
Mitrovicë	-	-	-	-	-	-	-	-	-	-	-	-	-	-	-	-	-	-	-	-
Leposaviq	-	-	-	-	-	-	-	-	-	-	-	-	-	-	-	-	-	-	-	-
Lipjan	-	-	-	-	-	-	-	-	-	-	-	-	-	-	-	-	-	-	-	-
Novobërdë	-	-	-	-	-	-	-	-	-	-	-	-	-	-	-	-	-	-	-	-
Obiliq	-	-	-	-	-	-	-	-	-	-	-	-	-	-	-	-	-	-	-	-
Rahovec	-	-	-	-	-	-	-	-	-	-	-	-	-	-	-	-	-	-	-	-
Pejë	-	-	-	-	-	-	-	-	-	-	-	-	-	-	-	-	-	-	-	-
Podujevë	-	-	-	-	-	-	-	-	-	-	-	-	-	-	-	-	-	-	-	-
Pristinë	1	-	-	-	-	-	1	-	-	-	-	-	-	-	-	-	-	-	1	1
Prizren	-	1	-	-	-	-	-	-	-	-	-	-	-	-	-	-	-	1	-	2
Skenderaj	-	-	-	-	-	-	-	-	-	-	-	-	-	-	-	-	-	-	-	-
Shtime	-	-	-	-	-	-	-	-	-	-	-	-	-	-	-	-	-	-	-	-
Shtërpcë	-	-	-	-	-	-	-	-	-	-	-	-	-	-	-	-	-	-	-	-
Suharekë	-	-	-	-	-	-	-	-	-	-	-	-	-	-	-	-	-	-	-	-
Ferizaj	-	-	-	-	-	-	-	-	-	-	-	-	-	1	-	-	-	-	1	-
Viti	-	-	-	-	-	-	-	-	-	-	-	-	-	-	-	-	-	-	-	-
Vushtri	-	-	1	-	-	-	-	-	-	-	-	-	1	-	-	-	-	-	1	1
Zubin Potok	-	-	-	-	-	-	-	-	-	-	-	-	-	-	-	-	-	-	-	-
Zveçan	-	-	-	-	-	-	-	-	-	-	-	-	-	-	-	-	-	-	-	-
Malishevë	-	-	-	-	-	-	-	-	-	-	-	-	-	-	-	-	-	-	-	-
Junik	-	-	-	-	-	-	-	-	1	-	-	-	-	-	-	-	-	-	-	1
Mamushë	-	-	-	-	-	-	-	-	-	-	-	-	-	-	-	-	-	-	-	-
Hani i Elezit	-	-	-	-	-	-	-	-	-	-	-	-	-	-	-	-	-	-	-	-
Graçanicë	-	-	-	-	-	-	-	-	-	-	-	-	-	-	-	-	-	-	-	-
Ranillug	-	-	-	-	-	-	-	-	-	-	-	-	-	-	-	-	-	-	-	-
Partesh	-	-	-	-	-	-	-	-	-	-	-	-	-	-	-	-	-	-	-	-
Kilokot	-	-	-	-	-	-	-	-	-	-	-	-	-	-	-	-	-	-	-	-
Mitrovicë Veriore	-	-	-	-	-	-	-	-	-	-	-	-	-	-	-	-	-	-	-	-
Gjithsej	1	1	1	1	-	-	-	1	-	1	-	-	1	1	1	-	1	1	5	6

Tab. 28: Numri i personave të moshuar dhe pa përkujdesje familjare te vendosur në SHPMPF dhe në shtëpitë e komunitetit

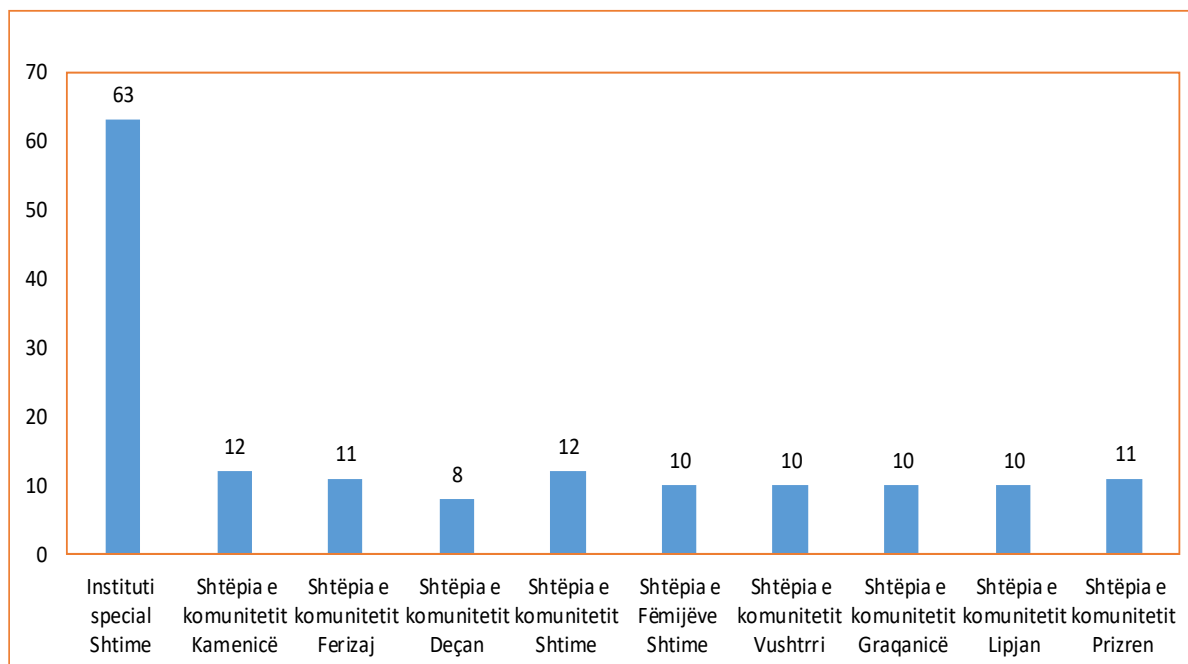
Muajt	SHPMPF Prishtinë		Shtëpia e komunitetit Skenderaj		Shtëpia e komunitetit Gurakoc		Shtëpia e komunitetit Graçanicë		Shtëpia e Komunitetit Novobërdë		Gjithsej	
	Meshkuj	Femra	Meshkuj	Femra	Meshkuj	Femra	Meshkuj	Femra	Meshkuj	Femra	Meshkuj	Femra
Janar	27	34	11	12	5	11	4	4	2	4	49	65
Shkurt	27	34	11	12	6	8	4	4	2	4	50	62
Mars	27	34	11	12	5	10	4	5	2	4	49	65
Prill	27	34	11	12	5	9	4	5	4	2	51	62
Maj	28	35	11	12	6	8	4	4	3	5	52	64
Qershor	28	35	11	12	6	8	4	3	3	5	52	63
Korrik	28	35	10	14	6	9	4	3	3	5	51	66
Gusht	27	35	10	14	6	8	4	3	3	5	50	65
Shtator	27	35	10	13	6	10	4	3	4	5	51	66

Fig. 5: Numri i personave të moshuar dhe pa përkujdesje familjare te vendosur në SHPMPF dhe në shtëpitë e komunitetit

Tab. 29: Personat e vendosur në Institutin Special të Shtimes dhe në shtëpitë e komunitetit

Muajt	Instituti special Shtime		Shtëpia e komunitetit Kamenicë		Shtëpia e komunitetit Ferizaj		Shtëpia e komunitetit Deçan		Shtëpia e komunitetit Shtime		Shtëpia e Fëmijëve Shtime		Shtëpia e komunitetit Vushtri		Shtëpia e komunitetit Graçanicë		Shtëpia e komunitetit Lipjan		Shtëpia e komunitetit Prizren		Gjithsej	
	Meshkuj	Femra	Meshkuj	Femra	Meshkuj	Femra	Meshkuj	Femra	Meshkuj	Femra	Meshkuj	Femra	Meshkuj	Femra	Meshkuj	Femra	Meshkuj	Femra	Meshkuj	Femra	Meshkuj	Femra
Janar	37	23	3	8	6	5	5	4	8	5	4	6	4	8	3	7	4	7	4	3	78	76
Shkurt	37	24	3	8	6	5	5	4	8	5	4	6	4	8	3	7	4	7	4	3	78	77
Mars	37	24	3	9	6	5	5	4	8	5	4	6	1	9	3	7	4	6	4	3	75	78
Prill	38	25	3	9	6	5	5	4	8	5	4	6	1	9	3	7	4	6	4	4	76	80
Maj	37	25	3	9	6	5	5	4	8	5	4	6	1	9	3	7	4	6	4	4	75	80
Qershor	37	25	3	9	6	5	5	3	8	5	4	6	1	9	3	7	4	6	4	4	75	79
Korrik	37	25	3	9	6	5	5	3	7	5	4	6	1	9	3	7	4	6	6	5	76	80
Gusht	37	25	3	9	6	5	5	3	7	5	4	6	1	9	3	7	4	6	6	5	76	80
Shtator	38	25	3	9	6	5	5	3	7	5	4	6	1	9	3	7	4	6	6	5	77	80

Fig. 6: Personat e vendosur në Institutin Special të Shtimes dhe në shtëpitë e komunitetit



Tab. 30: Numri i përfituesve të pensioneve dhe skemave tjera sociale

Përfituesit e pensioneve dhe skemave tjera sociale	Janar	Shkurt	Mars	Prill	Maj	Qershor	Korrik	Gusht	Shtator
Pensionet bazike të moshës	147.942	148.020	148.196	148.796	149.794	150.910	151.812	125.515	140.800
Pensionet kontributpaguese të moshës	49.719	49.746	49.757	49.852	49.975	50.207	50.303	45.462	48.456
Pensionet e personave me aftësi të kufizuara	17.707	17.737	17.584	18.250	18.081	18.362	18.585	19.034	18.998
Pensionet e Treppës	2.011	1.990	1.964	1.937	1.899	1.871	1.839	1.820	1.803
Pensionet e Forcave të Sigurisë së Kosovës	626	630	636	648	656	662	670	673	677
Pensionet e Trupave Mbrojtëse të Kosovës	1.229	1.233	1.237	1.244	1.249	1.257	1.259	1.265	1.267
Skema e të verbërve	1.716	1.725	1.733	1.733	1.776	1.796	1.782	1.848	1.823
Pensionet Familjare	3.517	3.506	3.477	3.431	3.372	3.361	3.335	3.318	3.311
Pensionet e Invalidëve të punës	68	69	68	67	64	64	63	61	61
Pensionet Paraplegjike dhe Tetraplegjike	2.685	2.697	2.742	2.743	2.277	2.646	2.543	2.497	2.537
Pensionet për kompensimin e Arsimit për vitet 90/91 deri në vitin shkollorë 98/99	12.197	12.290	12.342	12.417	12.474	12.584	12.661	12.686	12.749
Pensionet e familjeve të dëshmorëve dhe invalidëve të luftës	13.275	13.250	13.239	13.255	13.213	13.190	13.170	13.152	13.148
Veteranët	36.841	37.015	37.006	36.899	36.907	36.819	36.750	36.761	36.780
Skema e ndihmës sociale	25.933	25.811	25.736	25.737	25.482	25.444	25.088	24.627	24.169
Skema për përkrahje financiare familjeve që kanë fëmijë me aftësi të kufizuara	2.451	2.431	2.683	2.657	2.648	2.612	2.811	2.794	2.776
Gjithsej	317.917	318.150	318.400	319.666	319.867	321.785	322.671	291.513	309.355

Tab. 31: Shuma e mjeteve të shpenzuara për pagesën e pensioneve dhe skemave tjera sociale

Pensionet dhe skemat tjera sociale	Pagesa në €									
	Janar	Shkurt	Mars	Prill	Maj	Qershor	Korrik	Gusht	Shtator	
Pensionet bazike të moshës	14,872,900.00	14,919,600.00	14,935,740.00	29,904,670.00	15,160,495.00	15,344,130.00	15,351,060.00	12,667,200.00	15,987,190.00	
Pensionet kontributpaguese të moshës	10,070,318.00	10,101,810.00	10,115,013.00	15,145,797.00	10,169,457.00	10,253,263.00	10,234,405.00	9,260,034.00	10,633,290.00	
Pensionet e personave me aftësi të kufizuara	1,943,850.00	2,093,025.00	2,047,440.00	4,150,750.00	1,999,970.00	2,179,410.00	2,235,980.00	2,295,225.00	2,156,705.00	
Pensionet e Treppës	253,386.00	251,874.00	247,716.00	438,266.00	240,130.00	235,872.00	233,352.00	229,320.00	227,178.00	
Pensionet e Forcave të Sigurisë së Kosovës	267,124.00	269,175.00	273,720.00	318,832.00	284,707.00	291,684.00	291,838.00	295,727.00	296,824.00	
Pensionet e Trupave Mbrojtëse të Kosovës	269,299.00	269,520.00	269,573.00	358,705.00	272,547.00	273,968.00	273,099.00	274,882.00	275,010.00	
Skema e të verbërve	433,565.00	424,229.00	419,599.00	608,775.00	409,250.00	434,942.00	421,369.00	482,750.00	408,250.00	
Pensionet Familjare	356,034.00	358,236.00	353,324.00	691,290.00	340,950.00	343,170.00	337,770.00	337,250.00	336,450.00	
Pensionet e Invalidëve të punës	6,800.00	7,000.00	6,800.00	13,500.00	6,400.00	6,400.00	6,300.00	6,100.00	6,100.00	
Pensionet Paraplegjike dhe Tetraplegjike	895,175.00	906,725.00	922,325.00	1,178,645.00	716,725.00	1,019,842.00	851,775.00	852,575.00	942,025.00	
Pensionet për kompensimin e Arsimit për vitet 90/91 deri në vitin shkollorë 98/99	748,251.00	761,733.00	760,312.00	€766,465.00	771,092.00	780,745.00	784,826.00	780,542.00	786,317.00	
Pensionet e familjeve të dëshmorëve dhe invalidëve të luftës	3,330,473.13	3,323,209.00	3,317,715.97	4,604,397.24	3,311,109.71	3,304,779.68	3,300,325.91	3,295,062.50	3,297,268.64	
Veteranët	6,150,934.00	6,182,860.00	6,179,946.00	9,853,049.70	6,161,438.70	6,148,431.70	6,136,429.00	6,137,927.00	6,141,651.00	
Skema e ndihmës sociale	3,272,980.00	3,254,020.00	3,246,400.00	6,475,850.00	3,213,670.00	3,196,390.00	3,143,610.00	3,089,600.00	6,059,840.00	
Skema për përkrahje financiare familjeve që kanë fëmijë me aftësi të kufizuara	245,100.00	243,100.00	408,600.00	531,600.00	265,800.00	261,700.00	388,400.00	281,000.00	277,600.00	

Sqarim: Në muajin shtator me Vendim të Qeverisë së Republikës së Kosovës në kuadër të Pakos për Ringjallje ekonomike janë dyfishuar pagesat e përfituesve të ndihmës sociale.

- **Adresa: AGJENCIA E STATISTIKAVE TË KOSOVËS,**
Rr. "Zenel Salihu", nr. 4, 10000 Prishtinë
- **Telefoni:** +383 (0) 38 200 31 129
Kryeshefi Ekzekutiv: +383 (0) 38 200 31 112
- **Fax:** +383 (0) 38 235 033
- **E-mail:** infoask@rks-gov.net
- **Ueb-faqe:** <http://ask.rks-gov.net>
- © : Agjencia e Statistikave të Kosovës,
- Riprodhimi autorizohet nëse tregohet burimi.