



Republika e Kosovës
Republika Kosova-Republic of Kosovo
Qeveria - Vlada - Government
Zyra e Kryeministrit -Ured Premijera -Office of the Prime Minister
Agjencia e Statistikave të Kosovës - Agencija za Statistike Kosova - Kosovo Agency of Statistics



Statistikat e Energjisë

Gusht 2022

Prishtinë, 24.10.2022: Agjencia e Statistikave të Kosovës (ASK) ka përgatitur publikimin e Statistikave të Energjisë Gusht 2022

Agjencia e Statistikave të Kosovës (ASK), në baza mujore ka përgatitur publikimin me të dhëna për prodhimin dhe konsumin e thëngjillit, prodhimin dhe konsumin e energjisë, importin dhe eksportin e energjisë si dhe importin dhe eksportin e enërgjentëve tjerë. Ky publikim statistikor paraqet të dhëna statistikore për muajin Gusht të vitit 2022.

Burimet e të dhënave janë: Korporata Energjetike e Kosovës (KEK), Kompania Kosovare për Distribuim dhe Furnizim me Energji elektrike KESCO, KOSTT dhe Statistikat e Tregtisë së Jashtme në kuadër të ASK-së.

Duke u bazuar në kërkesa të vazhdueshme nga shfrytëzues të ndryshëm të brendshëm dhe të jashtëm dhe në bazë të indikatorëve që publikon EUROSTAT-i për statistika energjetike me bazë mujore, kemi prezantuar të dhënat me interes.

Qëllimi i publikimit është që të vë në dukje tendencën e zhvillimit të këtij sektori.

Publikimi do të shërbejë si bazë e dobishme referuese për të gjithë shfrytëzuesit e të dhënave statistikore të ASK-së dhe do të shërbejë si informacion i dobishëm dhe relevant ekonomik për Kosovën.

Në mënyrë të veçant falënderojmë Korporatën Energjetike të Kosovës dhe Kompanitë Kosovare për Distribuim dhe Furnizim me Energji elektrike dhe Kost-in, pa bashkëpunimin e të cilave nuk do të ishte i mundur ky publikim.

Meqenëse të dhënat janë preliminare publikimet mujore do të revidohen me rastin e publikimit vjetor.

Propozimet, sugjerimet dhe vërejtjet tuaja mund ti dërgoni në adresën e ueb faqes: infoask@rks-gov.net

Publikimi është përgatitur nga:

Ismajl Sahiti - Zëvendësues i Drejtorit të Departamentit
Mensure Çerkezi - Zëvendësues e Shefes se Divizionit të Statistikave Ekonomike
Hysni Elshani - Shef i Sektorit të Statistikave Ekonomike
Bekim Bojku - Zyrtar i Statistikave Ekonomike

Tetor, 2022

Zv. i Kryeshefit Ekzekutiv ASK-së
z. Ilir T.Berisha

1. Energjia në dispozicion për muajin Gusht të vitit 2022

Në muajin Gusht të vitit 2022 Prodhimi Bruto nga Termocentralet i energjisë elektrike ishte 447.18 GWh , Prodhimi Bruto nga Hidrocentralet energjisë elektrike ishte 4.37 GWh." dhe Prodhimi Bruto nga Era dhe ajo Solare i energjisë elektrike ishte 20.49 GWh.

Gjatë muajit Gusht të vitit 2022 Energjia Elektrike bruto në Dispozicion ishte 460.24 GWh kurse konsumi i energjisë elektrike ishte 363.42 GWh apo 9.66 % më i vogël me muajin e njëjtë të vitit paraprak . Pjesëmarrja e energjisë elektrike alternative në kuadër të konsumit të përgjithshëm ishte 6.84%

Ndërkaq, Importi i energjisë elektrike në Gusht të vitit 2022 ishte 355.24 GWh kurse Eksporti i energjisë elektrike në të njëjtën periudhë ishte 367.03 GWh.

Prodhimi i thëngjillit ishte rreth 5.73 mijë ton, ose 2.49% më pak sesa në muajin e njëjtë të vitit paraprak.

Tabelat dhe grafikonet e më poshtme pasqyrojnë gjendjen më të detajuar mbi konsumin e energjisë dhe energjentëve tjerë.

2. Prodhimi dhe konsumi energjisë elektrike për Gusht 2022

Tab.1: Prodhimi dhe konsumi i energjisë elektrike për Gusht 2022 krahasuar me Gusht 2021

MWH	08-2021	08-2022	VIII 2022 / VIII 2021 %
Prodhimi Bruto nga Termocentralet	435.861	447.177	2,60%
Prodhimi Bruto nga Hidrocentralet	7.355	4.369	-40,60%
Prodhimi Bruto nga Era dhe ajo Solare	5.393	20.485	279,87%
Importi	303.536	355.236	17,03%
Eksporti	243.944	367.025	50,45%
Energjia Elektrike bruto në Dispozicion	508.201	460.243	-9,44%
Amvisnia	207.954	204.333	-1,74%
Komercial	101.393	99.155	-2,21%
Industri	38.686	40.368	4,35%
Ndriqimi publik & tjerat	2.545	2.818	10,71%
Konsumatorët 220-110kv	43.408	8.963	-79,35%
Mihjet	8.300	7.782	-6,24%
Konsumi i energjisë Elektrike	402.287	363.419	-9,66%

Fig. 1: Struktura e energjisë elektrike në dispozicion sipas burimit të energjisë

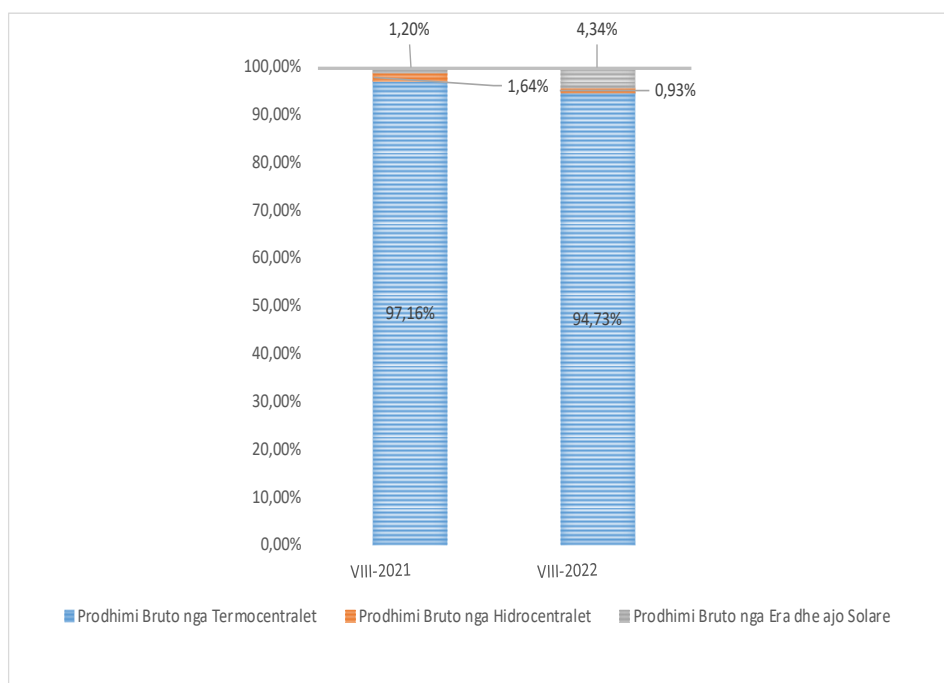


Fig. 1.1: Struktura e energjisë elektrike e konsumuar sipas sektorëve

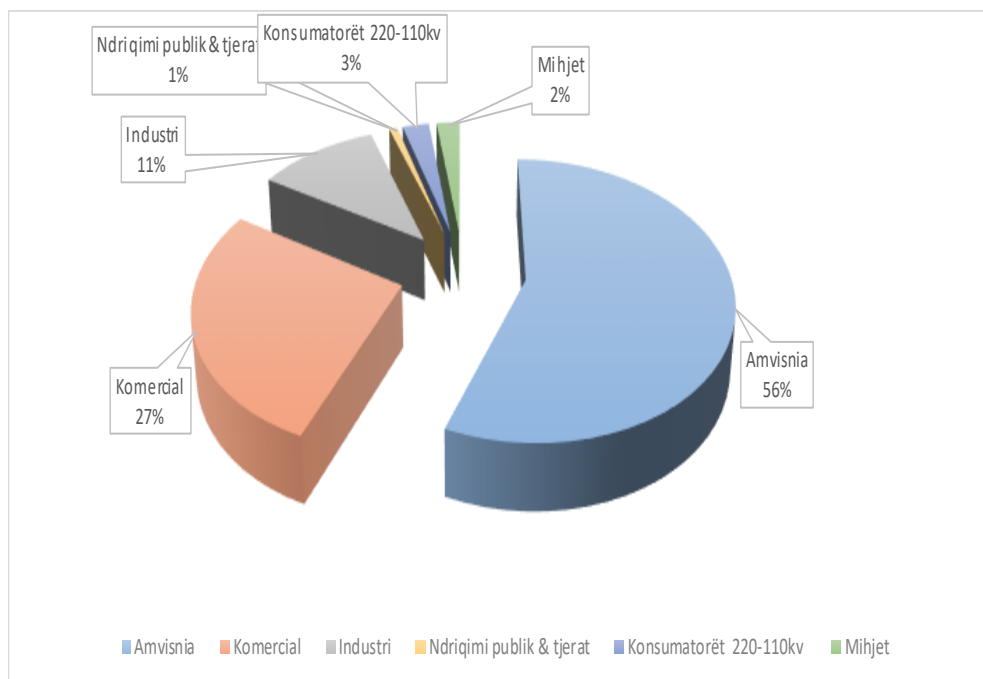


Fig. 1.2: Sasia e energjisë elektrike alternative në kuadër të konsumit

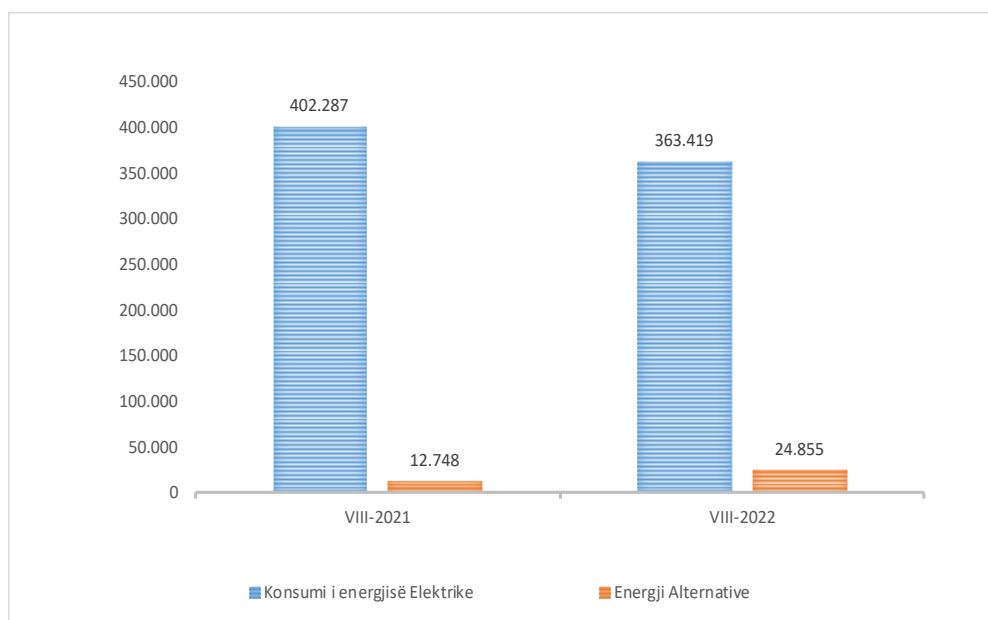
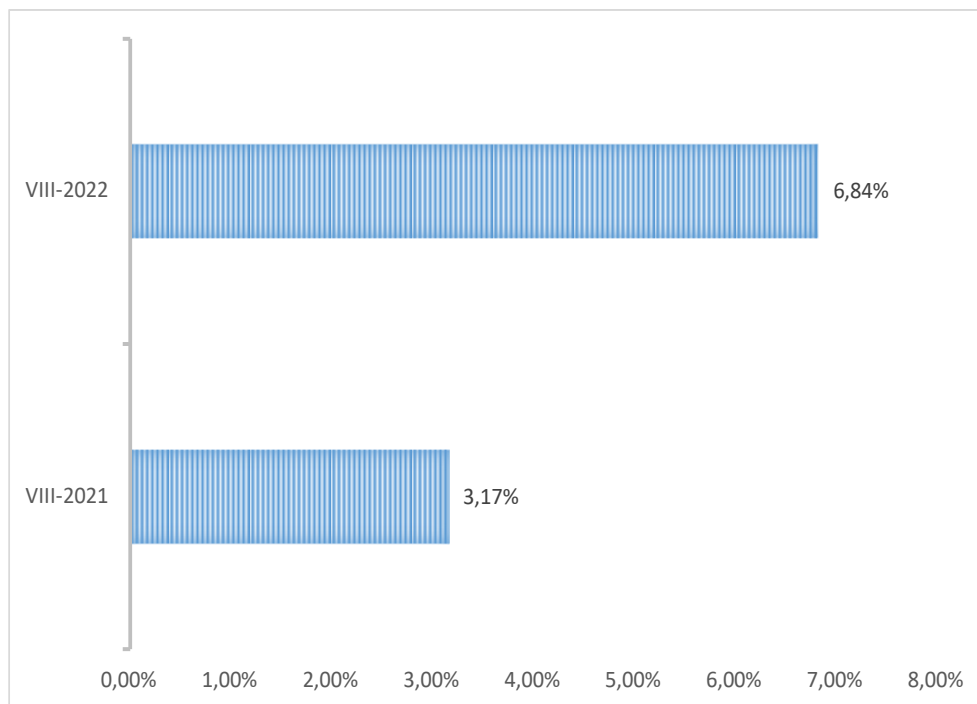


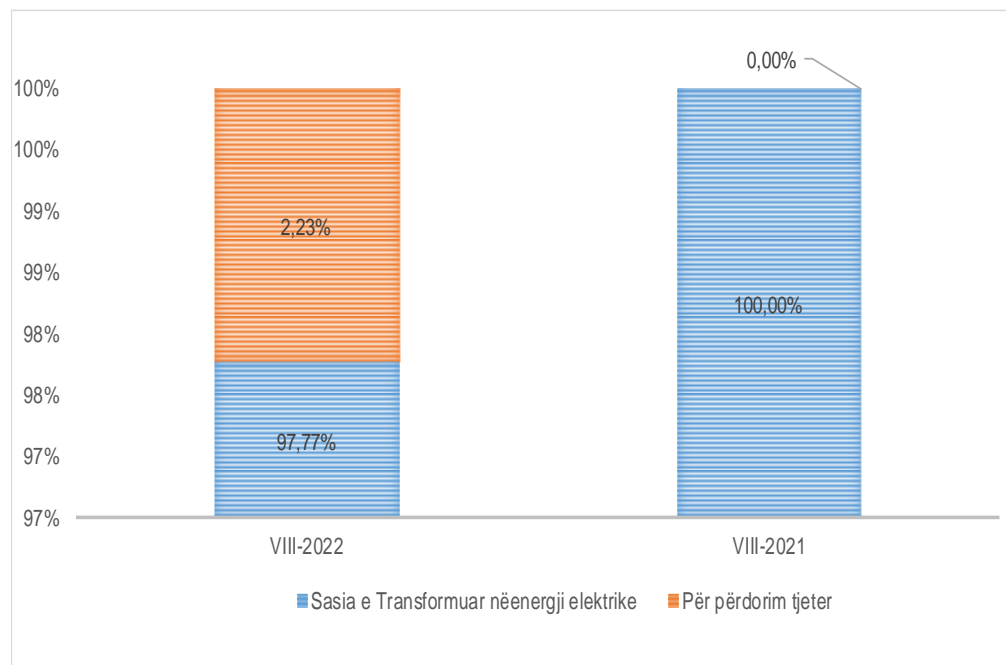
Fig 1.3: Pjesëmarrja e energjisë alternative në konsumit e energjisë elektrike

3. Prodhimi dhe konsumi Thëngjillit për Gusht 2022

Tab. 2: Prodhimi i thëngjillit për Gusht 2022

	08-2021	08-2022	VIII 2022 / VIII 2021 %
Prodhimi i thëngjillit (ton)	587.869	573.206	-2,49%
Sasia e Transformuar nëenergjji elektrike	491.573	527.451	7,30%
Importet i thëngjillit	5.170	760	-85,30%
Eksportet i thëngjillit	2.132	0	-100,00%
Stoku	666.949	312.007	-53,22%
E gatshme për treg	13.382	0	-100,00%

Fig. 2: Pjesëmarrja e thëngjillit për transformim në energji elektrike



Tab. 3: Benzinë në Kosovë për muajin Gusht 2022 në raport me muajin e njëjtë të vitit paraprak

(ton)

Benzine	08-2021	08-2022	VIII-2022 / VIII -2021%
Prodhimi	0	0	0,00%
Import	8267	8511	2,96%
Eksport	0	0	0,00%
Stoku	0	0	0,00%
E gatshme për treg	8267	8511	2,96%

Tab. 4: Dizel në Kosovë për muajin Gusht 2022 në raport me muajin e njëjtë të vitit paraprak

(ton)

Dizel	08-2021	08-2022	VIII-2022 / VIII -2021%
Prodhimi	0	0	0,00%
Import	68631	62923	-8,32%
Eksport	0	0	0,00%
Stoku	0	0	0,00%
E gatshme për treg	68631	62923	-8,32%

Tab. 5: GLN në Kosovë për muajin Gusht 2022 në raport me muajin e njëjtë të vitit paraprak

(ton)

GLN	08-2021	08-2022	VIII-2022 / VIII -2021%
Prodhimi	0	0	0,00%
Import	1338	2671	99,57%
Eksport	0	0	0,00%
Stoku	0	0	0,00%
E gatshme për treg	1338	2671	99,57%

Tab. 6: Vajra Lubrifikante në Kosovë për muajin Gusht 2022 në raport me muajin e njëjtë të vitit paraprak

(ton)

Vajra lubrifikante	08-2021	08-2022	VIII-2022 / VIII -2021%
Prodhimi	0	0	0,00%
Import	467	333	-28,64%
Eksport	8	2	-79,57%
Stoku	0	0	0,00%
E gatshme për treg	459	332	-27,70%

Tab. 7: Naftë me përmbajtje të sulfurit më tepër se 0,5% në Kosovë për muajin Gusht 2022 në raport me muajin e njëjtë të vitit paraprak

(ton)

Nafte me permbajtje te sulfurit me teper se 0.5%	08-2021	08-2022	VIII-2022 / VIII -2021%
Prodhimi	0	0	0,00%
Import	1720	713	-58,52%
Eksport	0	0	0,00%
Stoku	0	0	0,00%
E gatshme për treg	1720	713	-58,52%

- **Adresa: AGJENCIA E STATISTIKAVE TË KOSOVËS,**
Rr. "ZeneI Salihu", nr. 4, 10000 Prishtinë
- **Telefoni:** +383 (0) 38 200 31 129
Kryeshefi Ekzekutiv: +383 (0) 38 200 31 112
- **Fax:** +383 (0) 38 235 033
- **E-mail:** infoask@rks-gov.net
- **Ueb-faqe:** <http://ask.rks-gov.net>
- © : Agjencia e Statistikave të Kosovës,
- Riprodhimi autorizohet nëse tregohet burimi.