



Republika e Kosovës

Republika Kosova-Republic of Kosovo

Qeveria - Vlada - Government

Zyra e Kryeministrit -Ured Premijera -Office of the Prime Minister

Agjencia e Statistikave të Kosovës - Agencija za Statistike Kosova - Kosovo Agency of Statistics



# Statistikat e Energjisë Korrik 2022

**Shtator, 2022**

**Prishtinë, 22.09.2022: Agjencia e Statistikave të Kosovës (ASK) ka përgatitur publikimin e Statistikave të Energjisë Korrik 2022**

Agjencia e Statistikave të Kosovës (ASK), në baza mujore ka përgatitur publikimin me të dhëna për prodhimin dhe konsumin e thëngjillit, prodhimin dhe konsumin e energjisë, importin dhe eksportin e energjisë si dhe importin dhe eksportin e enërgjentëve tjerë. Ky publikim statistikor paraqet të dhëna statistikore për muajin Korrik të vitit 2022.

Burimet e të dhënave janë: Korporata Energjetike e Kosovës (KEK), Kompania Kosovare për Distribuim dhe Furnizim me Energji elektrike KESCO, KOSTT dhe Statistikat e Tregtisë së Jashtme në kuadër të ASK-së.

Duke u bazuar në kërkesa të vazhdueshme nga shfrytëzues të ndryshëm të brendshëm dhe të jashtëm dhe në bazë të indikatorëve që publikon EUROSTAT-i për statistika energjetike me bazë mujore, kemi prezantuar të dhënat me interes.

Qëllimi i publikimit është që të vë në dukje tendencën e zhvillimit të këtij sektori.

Publikimi do të shërbejë si bazë e dobishme referuese për të gjithë shfrytëzuesit e të dhënave statistikore të ASK-së dhe do të shërbejë si informacion i dobishëm dhe relevant ekonomik për Kosovën.

Në mënyrë të veçant falënderojmë Korporatën Energjetike të Kosovës dhe Kompanitë Kosovare për Distribuim dhe Furnizim me Energji elektrike dhe Kost-in, pa bashkëpunimin e të cilave nuk do të ishte i mundur ky publikim.

Meqenëse të dhënat janë preliminare publikimet mujore do të revidohen me rastin e publikimit vjetor.

Propozimet, sugjerimet dhe vërejtjet tuaja mund ti dërgoni në adresën e ueb faqes: [infoask@rks-gov.net](mailto:infoask@rks-gov.net)

**Publikimi është përgatitur nga:**

Ismajl Sahiti - Zëvendësues i Drejtorit të Departamentit  
Hysni Elshani - Shef i Sektorit të Statistikave Ekonomike  
Bekim Bojku - Zyrtar i Statistikave Ekonomike

Shtator, 2022

Zv. i Kryeshefit Ekzekutiv ASK-së  
z. Ilir T.Berisha

## 1. Energjia në dispozicion për muajin Korrik të vitit 2022

Në muajin Korrik të vitit 2022 Prodhimi Bruto nga Termocentralet i energjisë elektrike ishte 468.63 GWh , Prodhimi Bruto nga Hidrocentralet energjisë elektrike ishte 5.71 GWh." dhe Prodhimi Bruto nga Era dhe ajo Solare i energjisë elektrike ishte 22.98 GWh.

Gjatë muajit Korrik të vitit 2022 Energjia Elektrike bruto në Dispozicion ishte 476.06 GWh kurse konsumi i energjisë elektrike ishte 365.85 GWh apo -5.61 % më i vogël me muajin e njëjtë të vitit paraprak . Pjesëmarrja e energjisë elektrike alternative në kuadër të konsumit të përgjithshëm ishte 7.84%

Ndërkaq, Importi i energjisë elektrike në Korrik të vitit 2022 ishte 343.72 GWh kurse Eksporti i energjisë elektrike në të njetën periudhë ishte 364.98 GWh.

Prodhimi i thëngjillit ishte rreth 6.38 mijë ton, ose 15.95% më pak sesa në muajin e njëjtë të vitit paraprak.

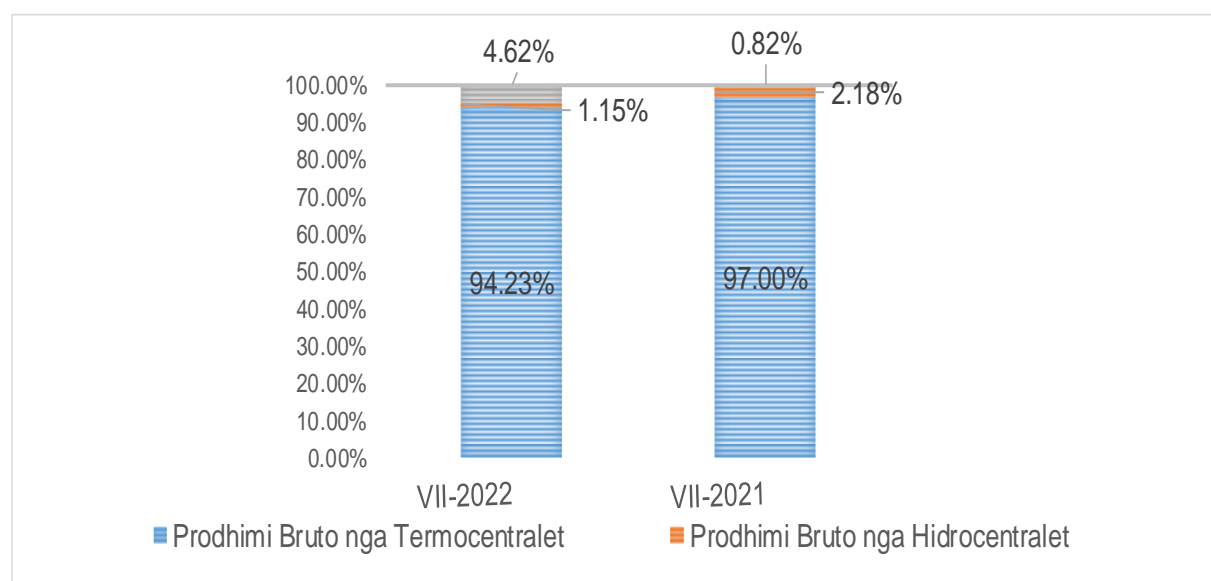
Tabelat dhe grafikonet e më poshtme pasqyrojnë gjendjen më të detajuar mbi konsumin e energjisë dhe energjentëve tjerë.

## 2. Prodhimi dhe konsumi energjisë elektrike për Korrik 2022

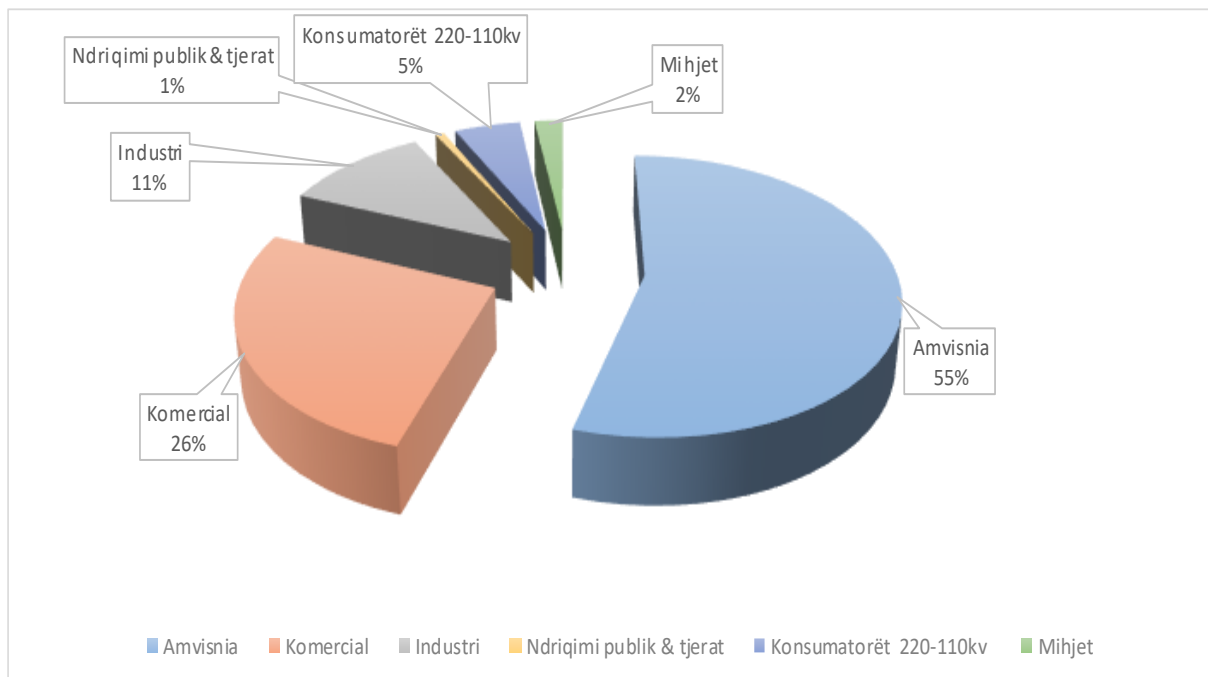
**Tab.1: Prodhimi dhe konsumi i energjisë elektrike për Korrik 2022 krahasuar me Korrik 2021**

| MWH  | 07-2021        | 07-2022        | VII 2022 / VII 2021 % |
|--|----------------|----------------|-----------------------|
| Prodhimi Bruto nga Termocentralet              | 477.081        | 468.629        | -1,77%                |
| Prodhimi Bruto nga Hidrocentralet              | 10.726         | 5.711          | -46,75%               |
| Prodhimi Bruto nga Era dhe ajo Solare          | 4.029          | 22.980         | 470,41%               |
| Importi  | 274.977        | 343.718        | 25,00%                |
| Eksporti                                       | 262.251        | 364.976        | 39,17%                |
| <b>Energjia Elektrike bruto në Dispozicion</b> | <b>504.561</b> | <b>476.063</b> | <b>-5,65%</b>         |
| Amvisnia                                       | 200.462        | 199.980        | -0,24%                |
| Komercial                                      | 95.284         | 97.240         | 2,05%                 |
| Industri                                       | 37.912         | 40.025         | 5,57%                 |
| Ndriqimi publik & tjerat                       | 2.294          | 2.434          | 6,10%                 |
| Konsumatorët 220-110kv                         | 43.426         | 18.355         | -57,73%               |
| Mihjet   | 8.211          | 7.816          | -4,81%                |
| <b>Konsumi i energjisë Elektrike</b>           | <b>387.590</b> | <b>365.851</b> | <b>-5,61%</b>         |

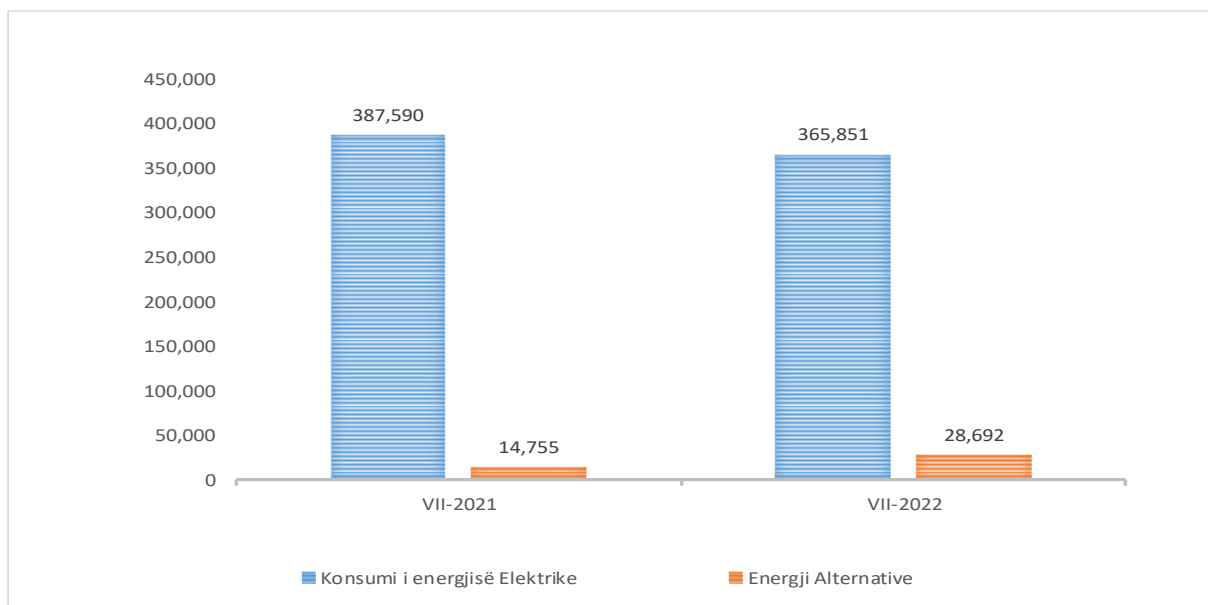
**Fig. 1: Struktura e energjisë elektrike në dispozicion sipas burimit të energjisë**



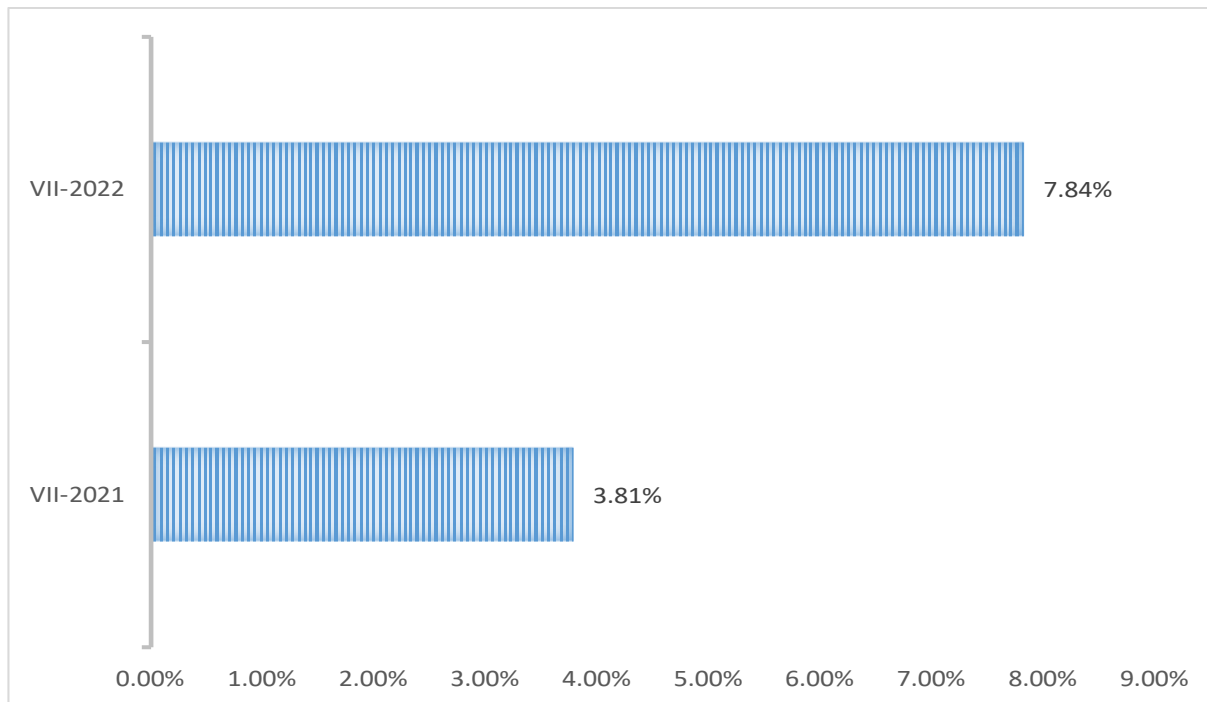
**Fig. 1.1: Struktura e energjisë elektrike e konsumuar sipas sektorëve**



**Fig. 1.2: Sasia e energjisë elektrike alternative në kuadër të konsumit**



**Fig 1.3: Pjesëmarrja e energjisë alternative në konsumit e energjisë elektrike**

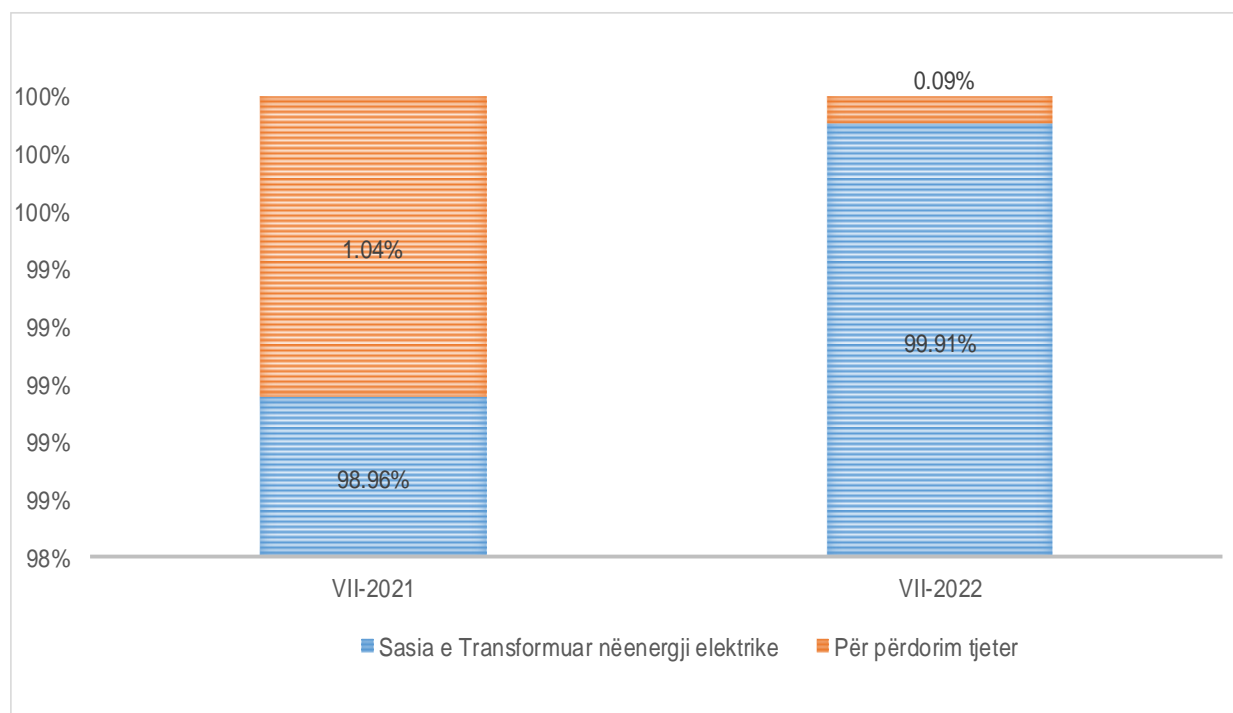


### 3. Prodhimi dhe konsumi Thëngjillit për Korrik 2022

Tab. 2: Prodhimi i thëngjillit për Korrik 2022

|   | 07-2021 | 07-2022 | VII 2022 / VII 2021 % |
|---|---------|---------|-----------------------|
| Prodhimi i thëngjillit (ton)              | 758.892 | 637.812 | -15,95%               |
| Sasia e Transformuar nëenergjii elektrike | 620.717 | 577.544 | -6,96%                |
| Importet i thëngjillit                    | 4.747   | 592     | -87,53%               |
| Eksportet i thëngjillit                   | 385     | 323     | 200,00%               |
| Stoku                                     | 580.996 | 266.252 | -54,17%               |
| E gatshme për treg                        | 7.980   | 596     | -92,54%               |

Fig. 2: Pjesëmarrja e thëngjillit për transformim në energji elektrike



**Tab. 3: Benzinë në Kosovë për muajin Korrik 2022 në raport me muajin e njëjtë të vitit paraprak**

*(ton)*

| <b>Benzine</b>     | <b>07-2021</b> | <b>07-2022</b> | <b>VII-2022 / VII -2021%</b> |
|--------------------|----------------|----------------|------------------------------|
| Prodhimi           | 0              | 0              | 0,00%                        |
| Import             | 7029           | 6936           | -1,32%                       |
| Eksport            | 0              | 0              | 0,00%                        |
| Stoku              | 0              | 0              | 0,00%                        |
| E gatshme për treg | 7029           | 6936           | -1,32%                       |

**Tab. 4: Dizel në Kosovë për muajin Korrik 2022 në raport me muajin e njëjtë të vitit paraprak**

*(ton)*

| <b>Dizel</b>       | <b>07-2021</b> | <b>07-2022</b> | <b>VII-2022 / VII -2021%</b> |
|--------------------|----------------|----------------|------------------------------|
| Prodhimi           | 0              | 0              | 0,00%                        |
| Import             | 63329          | 53841          | -14,98%                      |
| Eksport            | 0              | 0              | 0,00%                        |
| Stoku              | 0              | 0              | 0,00%                        |
| E gatshme për treg | 63329          | 53841          | -14,98%                      |

**Tab. 5: GLN në Kosovë për muajin Korrik 2022 në raport me muajin e njëjtë të vitit paraprak**

*(ton)*

| <b>GLN</b>         | <b>07-2021</b> | <b>07-2022</b> | <b>VII-2022 / VII -2021%</b> |
|--------------------|----------------|----------------|------------------------------|
| Prodhimi           | 0              | 0              | 0,00%                        |
| Import             | 1575           | 1869           | 18,66%                       |
| Eksport            | 0              | 0              | 0,00%                        |
| Stoku              | 0              | 0              | 0,00%                        |
| E gatshme për treg | 1575           | 1869           | 18,66%                       |



**Tab. 6: Vajra Lubrifikante në Kosovë për muajin Korrik 2022 në raport me muajin e njëjtë të vitit paraprak**

*(ton)*

| Vajra lubrifikante | 07-2021 | 07-2022 | VII-2022 / VII -2021% |
|--------------------|---------|---------|-----------------------|
| Prodhimi           | 0       | 0       | 0,00%                 |
| Import             | 570     | 353     | -38,07%               |
| Eksport            | 22      | 7       | -66,84%               |
| Stoku              | 0       | 0       | 0,00%                 |
| E gatshme për treg | 548     | 346     | -36,93%               |

**Tab. 7: Naftë me përmbajtje të sulfurit më tepër se 0,5% në Kosovë për muajin Korrik 2022 në raport me muajin e njëjtë të vitit paraprak**

*(ton)*

| Naftë me përmbajtje të sulfurit me tepër se 0.5% | 07-2021 | 07-2022 | VII-2022 / VII -2021% |
|--|---------|---------|-----------------------|
| Prodhimi   | 0       | 0       | 0,00%                 |
| Import   | 929     | 920     | -0,97%                |
| Eksport  | 0       | 0       | 0,00%                 |
| Stoku  | 0       | 0       | 0,00%                 |
| E gatshme për treg                               | 929     | 920     | -0,97%                |

- **Adresa: AGJENCIA E STATISTIKAVE TË KOSOVËS,**  
Rr. "Zenel Salihu", nr. 4, 10000 Prishtinë
- **Telefoni:** +383 (0) 38 200 31 129  
Kryeshefi Ekzekutiv: +383 (0) 38 200 31 112
- **Fax:** +383 (0) 38 235 033
- **E-mail:** [infoask@rks-gov.net](mailto:infoask@rks-gov.net)
- **Ueb-faqe:** <http://ask.rks-gov.net>
- © : Agjencia e Statistikave të Kosovës,
- Riprodhimi autorizohet nëse tregohet burimi.