



Republika e Kosovës

Republika Kosova-Republic of Kosovo

Qeveria - Vlada - Government

Zyra e Kryeministrit - Ured Premijera - Office of the Prime Minister

Agjencia e Statistikave të Kosovës - Agencija za Statistike Kosova - Kosovo Agency of Statistics



AGJENCIA E STATISTIKAVE TË KOSOVËS  
AGENCIJA ZA STATISTIKE KOSOVA  
KOSOVO AGENCY OF STATISTICS

# Statistikat e Llogarive Kombëtare Llogaritë Qeveritare të Kosovës

## TM2 2022

**Prishtinë, 02.09.2022** Agjencia e Statistikave të Kosovës (ASK), respektivisht Departamenti i Llogarive Kombëtare ka përgatitur publikimin e Llogarive Qeveritare të Kosovës për TM2 2022. Ky publikim paraqet pasqyrën e të hyrave dhe shpenzimeve qeveritare brenda kësaj periudhe.

ASK-ja i është mirënjohëse Ministrisë së Financave – Departamenti i Thesarit, për ofrimin e të dhënave në lidhje me këtë publikim.

Propozimet, sugjerimet dhe vërejtjet tuaja mund t'i dërgoni në adresën elektronike: [infoask@rks-gov.net](mailto:infoask@rks-gov.net)

Ky publikim është përgatitur nga:

Fatmir Morina - Drejtor i Departamentit të Llogarive Kombëtare

Edona Rexhepaj - Udhëheqëse e Divizionit të Ekonomisë Joformale dhe Llogarive Qeveritare

Fatlie Mazreku – Zyrtare e lartë e Llogarive qeveritare

Ilir Mazrekaj – Zyrtar i lartë i Llogarive qeveritare

Vjosa Prekazi - Zyrtare e Llogarive qeveritare

Shtator, 2022

Z.v i Kryeshefit Ekzekutiv i ASK,  
Ilir T. Berisha

---

**Lista e shkurtesave dhe simboleve**

ASK	-	Agjencia e Statistikave të Kosovës
BQK	-	Banka Qendrore e Kosovës
COFOG	-	Klasifikimi i shpenzimeve të qeverisë sipas funksionit
ESA2010	-	Sistemi Evropian i Llogarive (European System of Accounts)
FMN	-	Fondi Monetar Ndërkombëtar
GFSM2014	-	Udhëzuesi për Statistikat e Financave Qeveritare
MF	-	Ministria e Financave
TKPK	-	Trusti i Kursimeve Pensionale të Kosovës
:	-	Mungojnë të dhënat
—	-	Nuk aplikohet

## Përmbajtja

	Faqe
1. Hyrje .....	4
2. Të hyrat - Qeveria e Përgjithshme .....	5
Tab.1: Të Hyrat e Qeverisë së Përgjithshme bazuar në ESA2010.....	5
Fig.1: Të Hyrat e Qeverisë së Përgjithshme bazuar në ESA2010.....	6
3.Shpenzimet – Qeveria e Përgjithshme.....	7
Tab. 2: Shpenzimet e Qeverisë së Përgjithshme bazuar në ESA2010 .....	7
Fig. 2: Shpenzimet e Qeverisë së Përgjithshme bazuar në ESA2010.....	8
Tab. 3: Shpenzimet e Qeverisë së Përgjithshme në bazë të klasifikimit COFOG .....	9
Fig. 3: Shpenzimet e Qeverisë së Përgjithshme në bazë të klasifikimit COFOG .....	10

## **1. Hyrje**

Publikimi paraqet një pasqyrë të të hyrave dhe shpenzimeve për periudhën TM2 2022, bazuar në mbledhjen e të dhënave administrative dhe kalkulimeve të ASK-së.

Si rregull i përgjithshëm ka për qëllim pajtueshmërinë maksimale të shifrave të publikuara me standardet e ESA 2010, Udhëzuesin e Klasifikimit të Funksioneve të Qeverisë dhe Udhëzuesin e FMN-së për Statistikat e Financave Qeveritare.

Burimi i të dhënave është Ministria e Financave – Departamenti i Thesarit.

## 2. Të hyrat - Qeveria e Përgjithshme

Gjithsej të hyrat e Qeverisë së Përgjithshme në TM2 2022 ishin 635,2 milion Euro.

Pjesën më të madhe të të hyrave e përbëjnë Tatimet në produkte, të cilat paraqesin 67%, të totalit të të hyrave, Tatimet rrjedhëse në të ardhura 18%, Aktivitet dhe detyrimet financiare 6%, Pagesat për prodhimet jo-tregtare 4% Tatimet tjera në prodhim 2%, ndërsa pjesa e mbetur është shpërndarë në kategori tjera të të hyrave.

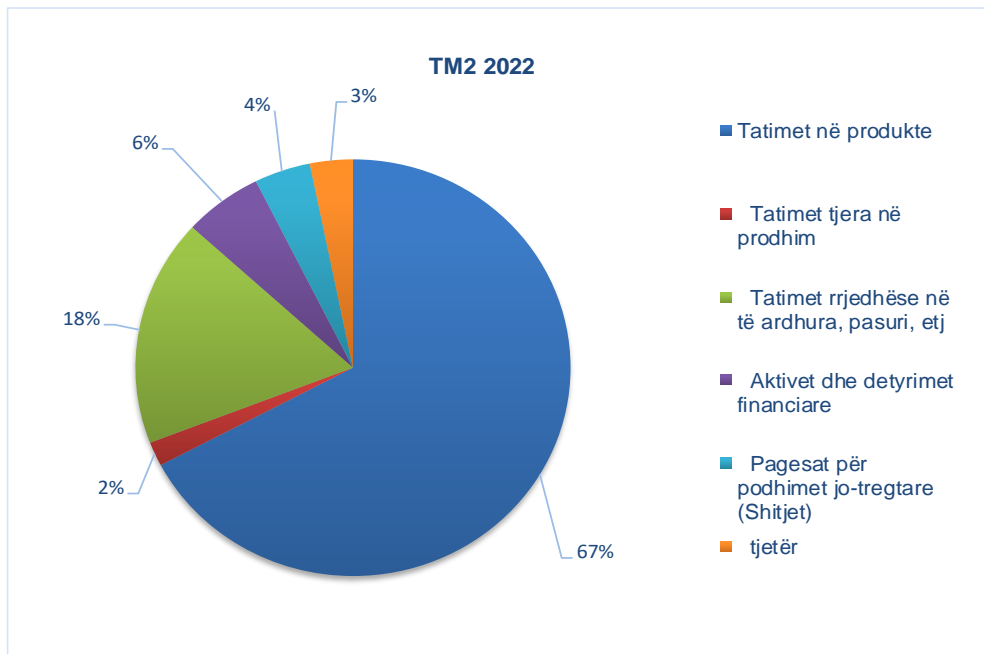
**Tab. 1: Të Hyrat e Qeverisë së Përgjithshme bazuar në ESA2010**

(në milion Euro)

ESA2010	Përshkrimi	TM1 2020	TM2 2020	TM3 2020	TM4 2020	TM1 2021	TM2 2021	TM3 2021	TM4 2021	TM1 2022	TM2 2022
D21	Tatimet në produkte	295,5	278,5	337,1	367,0	336,6	395,5	485,0	437,9	394,4	427,2
D211	Tatimi mbi vlerën e shtuar (TVSH)	171,5	157,1	194,4	216,0	201,9	237,7	282,5	262,3	250,4	267,2
D212	Tatimi dhe dogana në importe duke përfshirë TVSH	116,0	114,8	132,8	140,7	125,1	146,7	190,5	164,5	133,1	148,9
D2121	Detyrimet e importit	25,3	21,9	28,1	31,5	24,9	29,0	37,1	35,7	27,5	32,6
D2122	Taksat për importet pa TVSH dhe detyrimet	90,7	93,0	104,7	109,2	100,2	117,7	153,3	128,9	105,6	116,3
D214	Tatimi mbi produktet, me përjashtim të TVSH-së dhe tatimet e importit	8,0	6,6	9,9	10,3	9,5	11,1	12,1	11,1	10,9	11,0
D29	Tatimet tjera në prodhim	11,3	9,8	13,3	10,7	13,0	4,5	12,2	10,5	20,2	12,0
D4	Të hyrat nga prona	-	7,2	0,0	7,2	6,2	8,9	14,5	13,3	2,1	9,5
D5	Tatimet rrjedhëse në të ardhura, pasuri, etj.	63,9	60,0	68,9	71,7	73,1	94,8	82,3	80,3	96,1	112,0
D7	Transfertat e tjera aktuale	5,7	6,0	15,5	31,2	14,9	9,9	8,6	10,4	10,4	10,8
F	Aktivitet dhe detyrimet financiare	2,8	213,8	57,5	189,2	58,9	122,3	42,7	44,4	12,2	37,2
P131	Pagesat për prodhimet jo-tregtare (Shitjet)	23,3	11,9	20,3	26,2	20,9	24,2	28,6	30,3	22,2	26,5
<b>Gjithsej</b>		<b>402,4</b>	<b>587,2</b>	<b>512,6</b>	<b>703,2</b>	<b>523,6</b>	<b>660,0</b>	<b>673,9</b>	<b>627,1</b>	<b>557,6</b>	<b>635,2</b>

Struktura e të hyrave të Qeverisë së Përgjithshme është prezantuar në Figurën 1.

**Fig. 1: Të Hyrat e Qeverisë së Përgjithshme bazuar në ESA2010**



### 3. Shpenzimet – Qeveria e Përgjithshme

Gjithsej shpenzimet e Qeverisë së Përgjithshme në TM2 2022 ishin 581,7 milion Euro.

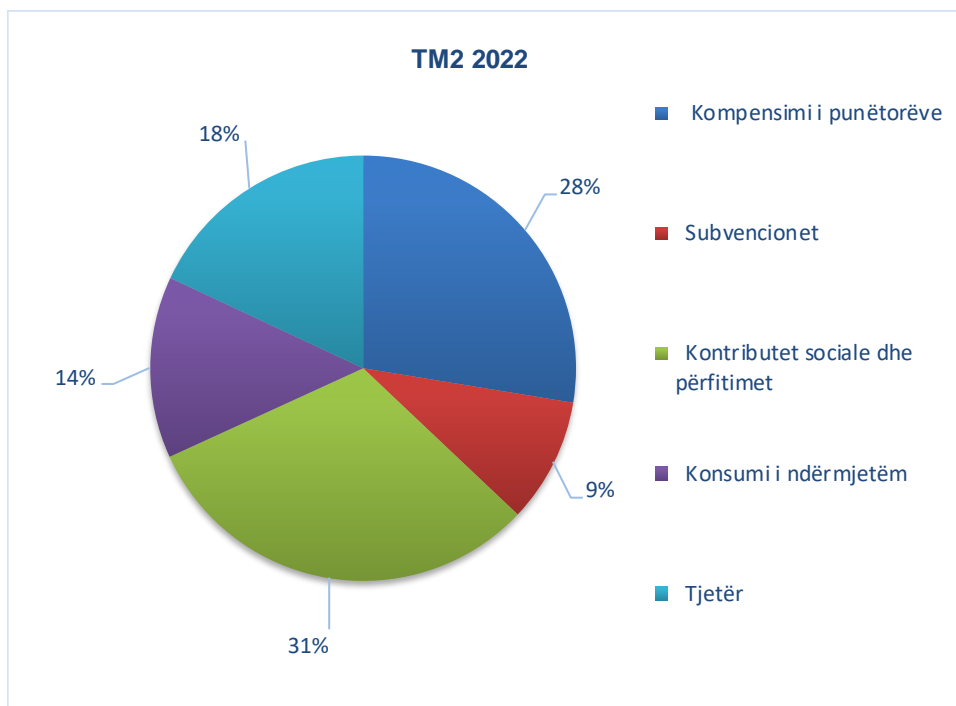
Pjesën më të madhe të shpenzimeve e përbëjnë Kontributet sociale dhe përfitimet me 31%, Kompensimi i punëtorëve me 28%, Konsumi i ndërmjetëm 14%, Subvencionet 9%, ndërsa pjesa e mbetur e shpenzimeve është shpërndarë në kategori tjera të shpenzimeve.

**Tab. 2: Shpenzimet e Qeverisë së Përgjithshme bazuar në ESA2010**

		(në milion Euro)									
ESA2010	Përshkrimi	TM1 2020	TM2 2020	TM3 2020	TM4 2020	TM1 2021	TM2 2021	TM3 2021	TM4 2021	TM1 2022	TM2 2022
D1	Kompensimi i punëtorëve	154,7	172,1	164,0	170,6	169,8	162,3	154,4	161,5	160,0	160,5
D3	Subvencionet	16,7	24,2	25,8	173,2	46,6	26,6	42,2	105,1	26,3	55,1
D4	Të ardhurat nga prona, të pagueshme	9,1	4,4	8,4	5,6	8,5	6,4	9,2	6,7	9,7	7,2
D6	Kontributet sociale dhe përfitimet	133,0	187,8	179,1	173,7	150,1	138,1	134,7	196,2	145,0	180,9
D7	Transferrat e tjera aktuale	4,0	7,6	9,0	10,7	8,3	9,9	11,5	22,7	8,7	12,3
D9	Transferrat kapitale	0,9	5,7	7,2	4,7	0,3	3,6	2,6	3,2	0,0	33,4
F	Aktivet dhe detyrimet financiare	15,4	25,3	27,1	49,3	22,8	24,2	29,0	56,2	20,0	10,9
NP	Posedimi i aktiveve jo-prodhuese	1,2	1,6	12,5	5,3	2,8	1,6	2,7	14,8	13,9	10,1
P2	Konsumi i ndërmjetëm	40,3	47,2	52,4	88,6	59,8	77,7	71,2	125,2	58,1	80,3
P5	Formimi i kapitalit bruto	25,0	59,1	94,4	135,4	52,0	55,4	69,2	130,8	18,0	31,0
<b>Gjithsej</b>		<b>400,3</b>	<b>534,9</b>	<b>579,8</b>	<b>817,1</b>	<b>521,0</b>	<b>505,9</b>	<b>526,9</b>	<b>822,6</b>	<b>459,7</b>	<b>581,7</b>

Struktura e shpenzimeve të Qeverisë së Përgjithshme është prezantuar në Figurën 2.

**Fig. 2: Shpenzimet e Qeverisë së Përgjithshme bazuar në ESA2010**





Gjithsej shpenzimet e Qeverisë së Përgjithshme në bazë të COFOG-ut në TM2 2022 ishin 581,7 milion Euro.

Shpërndarja më e madhe e shpenzimeve është bërë në sektorin: Mbrojtja sociale 31%, Shërbime të përgjithshme 24%, Arsimi 14%, Shëndetësia 10%, Rendi dhe siguria publike 9%, ndërsa pjesa e mbetur e shpenzimeve është shpërndarë në sektorët tjerë.

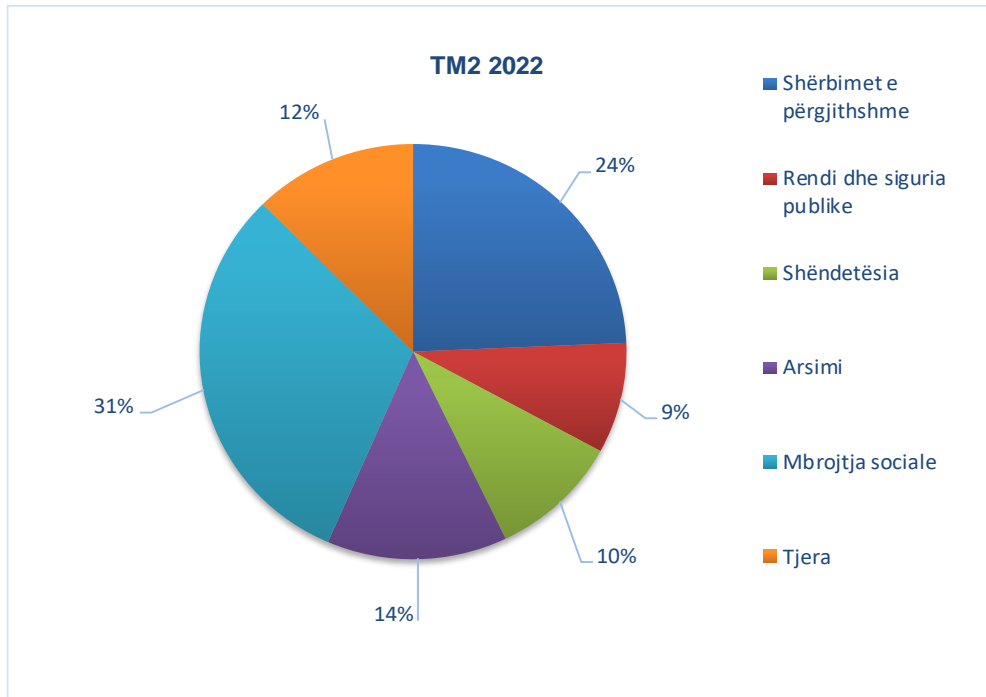
**Tab. 3: Shpenzimet e Qeverisë së Përgjithshme në bazë të klasifikimit COFOG**

(në milion Euro)

Përshkrimi	TM1 2020	TM2 2020	TM3 2020	TM4 2020	TM1 2021	TM2 2021	TM3 2021	TM4 2021	TM1 2022	TM2 2022
Shërbimet e përgjithshme	58,7	81,3	99,2	136,8	80,8	70,2	82,0	154,3	88,9	141,5
Mbrojtja	8,4	12,3	18,3	20,8	10,7	15,8	19,8	45,5	9,4	11,7
Rendi dhe siguria publike	42,6	58,1	48,5	55,6	49,9	53,9	46,9	59,8	46,5	50,1
Çështjet ekonomike	46,9	87,7	113,0	214,7	80,3	65,0	77,2	136,0	28,5	41,4
Mbrojtja e mjedisit	0,3	2,3	5,4	6,8	1,6	1,0	2,0	4,9	1,0	0,8
Strehim dhe pajisje për komunitetin	2,8	7,1	9,7	17,6	4,6	7,4	10,6	16,7	4,6	7,3
Shëndetësia	43,1	59,5	62,7	96,3	54,1	67,8	67,7	86,3	52,2	57,7
Rekreacioni, kultura dhe religjioni	7,9	10,3	12,8	20,9	9,6	10,6	14,1	26,4	6,4	11,2
Arsimi	62,7	69,7	76,8	104,0	79,6	80,3	73,6	106,9	69,9	79,4
Mbrojtja sociale	126,9	146,7	133,5	143,6	149,9	134,1	133,0	185,7	152,4	180,5
<b>Gjithsej</b>	<b>400,3</b>	<b>534,9</b>	<b>579,8</b>	<b>817,1</b>	<b>521,0</b>	<b>505,9</b>	<b>526,9</b>	<b>822,6</b>	<b>459,7</b>	<b>581,7</b>

Struktura e shpenzimeve të Qeverisë së Përgjithshme është prezentuar në Figurën 3.

**Fig. 3: Shpenzimet e Qeverisë së Përgjithshme në bazë të klasifikimit COFOG**



- **Adresa: AGJENCIA E STATISTIKAVE TË KOSOVËS**  
Rr. "Zenel Salihu", nr. 4, 10000 Prishtinë
- **Telefoni:** +383 (0) 38 200 31 129  
Kryeshefi Ekzekutiv: +383 (0) 38 200 31 112
- **Fax:** +383 (0) 38 235 033
- **E-mail:** [infoask@rks-gov.net](mailto:infoask@rks-gov.net)
- **Ueb-faqe:** <http://ask.rks-gov.net>
- © Agjencia e Statistikave të Kosovës
- Riprodhimi autorizohet nëse tregohet burimi.