



Republika e Kosovës

Republika Kosova-Republic of Kosovo

Qeveria - Vlada - Government

Zyra e Kryeministrit - Ured Premijera - Office of the Prime Minister

Agjencia e Statistikave të Kosovës - Agencija za Statistike Kosova - Kosovo Agency of Statistics



AGJENCIA E STATISTIKAVE TË KOSOVËS
AGENCIJA ZA STATISTIKE KOSOVA
KOSOVO AGENCY OF STATISTICS

Statistikat e Mirëqenies Sociale Korrik 2022

Gusht, 2022

Prishtinë, 25.08.2022 Bazuar në Planin Vjetor të Statistikave Zyrtare 2022 “Statistikat e Mirëqenies Sociale” publikimi në baza tremujore ka kaluar në baza mujore dhe do të vazhdoj si publikim i rregullt mujor. Ky publikim përmban të dhëna për: skemën e ndihmës sociale, pensionet bazë, pensionet kontribut paguese, pensionet e personave me aftësi të kufizuara, skemën për mbështetje materiale për familjet me fëmijë me aftësi të kufizuara të përhershme, skemën për familjet e dëshmorëve, invalidëve të luftës dhe veteranët e luftës, skemën e pensioneve të Trupave Mbrojtëse të Kosovës (TMK), skemën e pensioneve të Forcave të Sigurisë së Kosovës (FSK), skemën e pensioneve të Minatorëve të Trepçës, skemën për personat e verbër, të dhënat për numrin e fëmijëve të braktisur, numrin e personave të vendosur në shtëpitë për persona të moshuar dhe pa përkujdesje familjare, numrin e personave me aftësi të kufizuara të vendosur në institutin special të Shtimes si dhe në shtëpitë e komunitetit etj.

Burim i këtyre të dhënave është Ministria e Financave Punës dhe Transfereve (MFPT) përkatësisht departamentet në vijim: Departamenti i Politikave Sociale dhe i Familjës, Departamenti i Pensioneve dhe Departamenti i Familjeve të Dëshmorëve dhe Invalidëve të Luftës (DFDIL), të cilët i falënderojmë për bashkëpunim.

Komentet, vërejtjet, sugjerimet dhe propozimet tuaja lidhur me këtë publikim mund t’i dërgoni në adresën elektronike infoask@rks-gov.net.

Publikimin përgatitën:

Avni Kastrati - Drejtor i Departamentit të Statistikave Sociale
Naime Rexhepi - Udhëheqëse e Divizionit të Statistikave Sociale
Mirvete Fazliu - Zyrtare e lartë e Statistikave tjera Sociale

Z.v. i Kryeshefit Ekzekutiv i ASK-së,
Ilir T. Berisha

Për t’u konsultuar me publikime të tjera, vizitoni faqen e ASK: <http://ask.rks-gov.net>

Lista e shkurtesave

ASK	-	Agjencia e Statistikave të Kosovës
MFPT	-	Ministria e Financave Punës dhe Transfereve
DFDIL	-	Departamenti i Familjeve të Dëshmorëve dhe Invalidëve të Luftës
PPAK	-	Pensionet e Personave me Aftësi të Kufizuara
SHPMPF	-	Shtëpitë e Personave të Moshuar dhe pa Përkujdesje Familjare
ISSH	-	Instituti Special i Shtimes
TMK	-	Trupat Mbrojtëse të Kosovës
FSK	-	Forcat e Sigurisë së Kosovës
DPSF	-	Departamenti për Politika Sociale dhe i Familjes

Simbolet

:	-	Mungojnë të dhënat
-	-	Nuk ka dukuri

Përmbajtja

	Faqe
Shpjegime metodologjike	4
Shuma e pagesës mujore për të gjitha kategoritë e skemës së DFDIL është si në vijim:	7
Tab. 1: Numri i familjeve të cilët kanë përfituar nga skema e ndihmës sociale sipas komunave	10
Tab. 2: Numri i anëtarëve të familjeve të cilët kanë përfituar nga skema e ndihmës sociale sipas komunave	11
Tab. 3: Numri i familjeve të cilët kanë përfituar nga skema e ndihmës sociale sipas kategorive	12
Tab. 4: Pensionet bazike të moshës sipas komunave	13
Tab. 5: Pensionet bazike të moshës sipas nacionalitetit dhe gjinisë	14
Tab. 6: Pensionet kontribut paguese të moshës sipas komunave	15
Tab. 7: Pensionet kontribut paguese të moshës sipas nacionalitetit dhe gjinisë	16
Tab. 8: Pensionet e personave me aftësi të kufizuara sipas komunave	17
Tab. 9: Pensionet e personave me aftësi të kufizuara sipas nacionalitetit dhe gjinisë	17
Tab. 10: Skema për familjet me fëmijë me aftësi të kufizuara sipas komunave (0-18) vjeç	19
Tab. 11: Pensionet Familjare sipas komunave	20
Tab. 12: Pensionet e Invalidëve të punës sipas komunave	21
Tab. 13: Pensionet Paraplegjike dhe Tetraplegjike sipas komunave	22
Tab. 14: Skema për kompensimin e punonjësve të Arsimit për vitet 90/91 deri në vitin shkollor 98/99 sipas komunave	23
Tab. 15: Skema e pensioneve për familjet e dëshmorëve dhe invalidëve të luftës sipas komunave	24
Tab. 16: Skema e pensioneve për familjet e dëshmorëve dhe invalidëve të luftës sipas moshës	25
Tab. 17: Skema e pensioneve për familjet e dëshmorëve dhe invalidët e luftës sipas kategorive	25
Tab. 18: Skema e pensioneve për familjet e dëshmorëve dhe invalidëve të luftës sipas nacionalitetit dhe gjinisë	26
Tab. 19: Skema e pensioneve për veteranët e luftës sipas komunave në Kosovës	27
Tab. 20: Skema e pensioneve për veteranët e luftës sipas moshës	28
Tab. 21: Skema e pensioneve për veteranët e luftës sipas kategorive	28
Tab. 22: Skema e pensioneve për veteranët e luftës sipas nacionalitetit dhe gjinisë	29
Tab. 23: Skema e pensioneve të Trupave Mbrojtëse të Kosovës (TMK) sipas komunave	30
Tab. 24: Skema e pensioneve të Forcave të Sigurisë së Kosovës (FSK) sipas komunave	31
Tab. 25: Skema e pensioneve të Minatorëve të Trepçës sipas komunave	32
Tab. 26: Skema e kompensimeve për personat e verbër sipas komunave	33
Tab. 27: Numri i fëmijëve të braktisur sipas komunave	34
Tab. 28: Numri i personave të moshuar dhe pa përkujdesje familjare të vendosur në SHPMPF dhe në shtëpitë e komunitetit	35
Tab. 29: Personat e vendosur në Institutin Special të Shtimes dhe në shtëpitë e komunitetit	36
Tab. 30: Numri i përfituesve të pensioneve dhe skemave tjera sociale	37
Tab. 31: Shuma e mjeteve të shpenzuara për pagesën e pensioneve dhe skemave tjera sociale	38

Shpjegime metodologjike

Pensionet¹

Pensioni bazik i moshës – pensioni minimal i rregullt mujor të paguar për të gjithë qytetarët e Republikës së Kosovës, që kanë mbushur moshën gjashtëdhjetë e pesë (65) vjeçare, pa marrë parasysh, a kanë qenë të punësuar apo jo. Shuma mujore e këtij pensioni është 100 €.

Pension kontribut pagues i moshës - është pensioni i rregullt mujor për qytetarët e punësuar në Republikën e Kosovës, të cilët i kanë paguar kontributet, në ish-Fondin Pensional të Kosovës para datës 01.01.1999.

Shuma e pensionit kontribut pagues të moshës nga muaji janar 2016 ka pësuar ndryshime ku pensionet paguhen sipas kategorizimeve në bazë të nivelit të shkollimit si në vijim :

Kategoria e parë-pensionist i pa arsimuar ose me arsim fillor – shuma e pensionit është 182 euro;

Kategoria e dytë – pensionist me arsim të mesëm- shuma e pensionit është 198 euro;

Kategoria e tretë –pensionist me arsim të lartë - shuma e pensionit është 214 euro;

Kategoria e katër –pensionist me arsim universitar- shuma e pensionit është 265 euro.

Pensionet e personave me aftësi të kufizuara – pensioni i paaftësisë së përhershme iu ofron mbështetje financiare personave të përzgjedhur në përputhje me kriteret e përcaktuara me ligjin nr. 04/L-131 sipas mjeteve të ndara për këtë qëllim nga Buxheti i Republikës së Kosovës.

Pensionin i paaftësisë së përhershme iu paguhet të gjithë atyre personave që janë shtetas të Republikës së Kosovës, që posedojnë dokumentet e identifikimit dhe të cilët i kanë tetëmbëdhjetë (18) deri gjashtëdhjetë e pesë(65) vjeç. Shuma mujore e këtij pensioni është 100 €.

Pensionet e Trepçës – Të drejtën në pension të parakohshëm e realizojnë të gjithë të punësuarit në kompleksin “Trepça” të cilët e kanë humbur vendin e punës deri në fund të vitit 2004. Pensionet iu paguhen të gjithë minatorëve të kompleksit “Trepça” nëse i plotësojnë kushtet dhe kriteret e parapara për njohjen e të drejtës në pension të parakohshëm sipas Ligjit mbi skemat pensionale të financuara nga shteti (Ligji nr.04-L-31). Shuma mujore e pagesës është 126 €.

Pensionet e Trupave mbrojtëse të Kosovës (TMK) - pension i rregullt i TMK-së është pagesa e rregullt mujore që i bëhet ish-pjesëtarit të TMK-së gjatë tërë jetës. Po ashtu përfitues nga ky pension janë trashëgimtarët- të afërmit e varur të pensionistëve të TMK-së pas vdekjes së pensionistit si bashkëshortët, fëmijët e pensionistit të TMK-së që në kohën e vdekjes së tij – saj janë nën moshën tetëmbëdhjetë vjeç. Shuma e pagesës së pensioneve të TMK-së përcaktohet prej 60%, 70% dhe 80% të pagës mesatare.

Pension i Forcave të Sigurisë së Kosovës - është pagesa e rregullt mujore që i paguhet pjesëtarit të FSK-së i cili i plotëson kriteret e parapara në Ligjin për pensionet e pjesëtarëve të Forcës së Sigurisë së Kosovës (Ligji nr.04/L-084).Përfituesit kanë të drejtë në pensionin e FSK-së, pavarësisht nga një punësim tjetër në sektorin publik ose privat, përveç nëse ata shërbejnë sërish në FSK Shuma e pagesës së pensioneve të FSK-së përcaktohet prej 60%, 70% dhe 80% të pagës mesatare.

Kompensimet për personat e verbër - I/E verbër konsiderohet personi me humbje të plotë të pamurit të lindur ose të fituar të përcaktuar sipas kriterëve mjekësore të vlerësuara nga Komisioni Mediko-social.

¹Definicionet për pensionet bazike të moshës , pensionet kontribut pagues të moshës , pensionet e personave me paaftësi të përhershme dhe pensionet e parakohshme të Trepçës janë marrë nga Ligji Nr.04-L-131.

Shuma e pagesës për personat e verbër është 125 € në muaj si dhe 125 € për shoqëruesit e personave të verbër.

Pensioni familjar² - pensioni i rregullt mujor i paguar për anëtarët e familjes në rast të vdekjes së të punësuarit, që ka qenë në marrëdhënie pune, të cilët i plotësojnë kriteret e parapara me ligjin në fuqi . Të drejtën për pension familjar e realizojnë të gjithë ish shfrytëzuesit e pensionit familjar të cilët janë nën moshën gjashtëdhjetë e pesë (65) vjeçare Shuma mujore e këtij pensioni është 100 €.

Pensioni invalidor i punës - pensioni i rregullt mujor, i paguar për personat që pësojnë lëndime në punë apo fitojnë sëmundje profesionale gjatë marrëdhënies së punës, të cilët i plotësojnë kriteret e parapara me këtë ligj, si dhe invalidët e punës sipas Ligjit Pensional dhe Invalidor të aplikuar para datës 01.01.1999.

Të drejtën në pension invalidor të punës e realizojnë të gjithë ish shfrytëzuesit e pensionit invalidor, nën moshën gjashtëdhjetë e pesë (65) vjeçare.

Shuma mujore e këtij pensioni është 100 €.

Pensioni për personat paraplegjik³ - nga kjo skemë përfitojnë personat të cilët si shkak i sëmundjes apo dëmtimit të sistemit nervor qendror apo periferik kanë humbur në formë të përhershme mundësinë e zhvendosjes dhe lëvizjes së ekstremiteteve të poshtme.

Pensioni për personat tetraplegjik - nga kjo skemë përfitojnë personat të cilët si shkak i sëmundjes apo dëmtimit të sistemit nervor qendror apo periferik kanë humbur në formë të përhershme mundësinë e zhvendosjes dhe lëvizjes të ekstremiteteve të sipërme dhe të poshtme.

Shuma mujore me shoqërues është 375 € (Grupi I), kurse pa shoqërues është 150 € (Grupi II).

Pensionet për kompensimin e Arsimit për vitet 90-91 deri në vitin 98-99⁴ – pagesa ka filluar të implementohet nga muaji janar 2020.

Personi i pensionuar i cili ka punuar në arsimin shqip të Republikës së Kosovës nga viti shkollor 1990/91 deri në vitin shkollor 1998/99, gëzon një kompensim shtesë për kontributin e dhënë. Përfituesit e kompensimit shtesë janë: 2.1. mësimdhënësit; 2.2. bashkëpunëtorët profesional; 2.3. drejtori dhe zëvendësdrejtori i shkollës; 2.4. personeli administrativ; 2.5. personeli teknik i shkollave; 2.6. të punësuarit në arsimin e lartë sipas sistemit të arsimit shqip.

Familjet e dëshmorëve dhe Invalidët e luftës Dëshmor i kombit⁶ - është luftëtari i UÇK-së që:

- ka rënë në luftë për lirinë e vendit;
- është plagosur në luftë për lirinë e vendit dhe ka vdekur si pasojë e plagëve të marra brenda tri (3) viteve pas përfundimit të luftës.

Invalid i luftës së UÇK-së⁵ – është luftëtari, pjesëtari dhe i internuari (burgosuri) i UÇK-së, i cili ka pësuar plagë, lëndime (dëmtime) fizike dhe psikike apo sëmundje të rënda gjatë luftës ose në burgjet dhe kampet e armikut, gjatë periudhës së luftës, me shkallë të invaliditetit së paku 10%. Invalidët me kujdestar (Invalidi i UÇK-së me shkallë të invaliditetit mbi 80% ka të drejtë në shtesë për ndihmë dhe kujdes nga personi tjetër).

² Definicioni për Pensionin Familjar dhe Pënsionin invalidor të punës është marrur në Ligjin Nr.04/L-131.

³ Definicioni për Pensionet Paraplegjik dhe Tetraplegjik është marr në Ligjin Nr.05/L-067.

⁴ Definicioni për Pensionet për kompensimin e Arsimit për vitet 90-91 deri në vitin 98-99 është marr në Ligjin Nr. 06/L-073 (Gazeta Zyrtare e Republikës së Kosovës / Nr. 9 / 26 Mars 2019).

⁵ Definicioni për invalidët e luftës dhe veteranet është marr në Ligjin Nr.04/L-172.

Veteran i luftës i UÇK-së – është qytetari i Kosovës dhe shtetasi i huaj i cili është radhitur në radhët e UÇK-së, dhe është regjistruar si ushtar i armatosur dhe i uniformuar nga komandat, shtabet e zonave operative të UÇK-së, përkatësisht Shtabi i Përgjithshëm i UÇK-së, dhe i cili ka qenë aktiv deri në përfundimin e luftës.

Shuma e pagesës mujore për të gjitha kategoritë e skemës së DFDIL është si në vijim:

Kategoritë	Shuma e pensionit
Familjet e Dëshmorëve	
Familja qe e ka dhënë një Dëshmorë:	448,13 €
Familja qe I ka dhënë dy Dëshmorë:	537,76 €
Familja qe I ka dhënë tre Dëshmorë:	582,57 €
Familja qe I ka dhënë kater Dëshmorë:	627,39 €
Familja qe I ka dhënë me shumë se 4 Dëshmorë:	672,19 €
Familjet e të zhdukurve të UÇK-së	
Familja me një të zhdukur të UÇK-se	448,13 €
Familja me dy të zhdukur të UÇK-se	537,76 €
Familja me tre të zhdukur të UÇK-se	627,39 €
Familja me kater të zhdukur të UÇK-se	672,19 €
Familja me më shumë se 4 të zhdukur të UÇK-se	
Invalidët e Luftës	
Invalidi me dëmtim trupor mbi 80%	448,13 €
Invalidi me dëmtim trupor prej 71- 80%	412,50 €
Invalidi me dëmtim trupor prej 61- 70%	393,75 €
Invalidi me dëmtim trupor prej 51- 60%	375,00 €
Invalidi me dëmtim trupor prej 41 -50%	356,25 €
Invalidi me dëmtim trupor prej 31- 40%	318,75 €
Invalidi me dëmtim trupor prej 20 -30%	225,00 €
Invalidi me kujdestar	
Kujdestari per Invalidin me demtim trupor me mbi 80%	225,00 €
Familjet e Invalidëve të Luftës pas vdekjes	
Invalidi me dëmtim trupor mbi 80%	358,50 €
Invalidi me dëmtim trupor prej 71- 80%	330,00 €
Invalidi me dëmtim trupor prej 61- 70%	315,00 €
Invalidi me dëmtim trupor prej 51- 60%	300,00 €
Invalidi me dëmtim trupor prej 41 -50%	285,00 €
Invalidi me dëmtim trupor prej 31- 40%	255,00 €
Invalidi me dëmtim trupor prej 20 -30%	180,00 €
Familjet e Viktimave dhe të Zhdukurve Civil	
Familja e Viktimës -të Zhdukurit Civil	168,75 €
Familja me dy Viktima - të Zhdukur	202,50 €
Familja me tre Viktima - të Zhdukur	219,38 €
Familja me katër Viktima - të Zhdukur	236,25 €
Familja me katër e më shumë Viktima -të Zhdukur	253,13 €
Invalidët Civil të Luftës	
Invalidi me dëmtim trupor mbi 80%	152,50 €
Invalidi me dëmtim trupor prej 61- 80%	136,25 €
Invalidi me dëmtim trupor prej 40- 60%	120,00 €
Invalidi me kujdestar	
Kujdestari per Invalidin me demtim trupor me mbi 80%	50,13 €
Familjet e Invalidëve Civil të Luftës pas vdekjes	
Invalidi me dëmtim trupor mbi 80%	123,25 €
Invalidi me dëmtim trupor prej 61- 80%	110,25 €
Invalidi me dëmtim trupor prej 40- 60%	97,25 €
Veteranet	
Veteranet Luftëtar	170,00 €
Familja e Veteranit pas vdekjes së Veteranit	119,00 €

Fëmijët e braktisur⁶

Fëmijë i braktisur pa kujdes prindëror, konsiderohet çdo fëmijë i moshës nën 18 vjeç, i cili është i braktisur nga prindërit, të cilët për shkaqe dhe arsye të ndryshme nuk i kryejnë, apo nuk janë në gjendje ti kryejnë obligimet, përgjegjësitë dhe të drejtat prindërore. Format e mbrojtjes për këtë kategori të fëmijëve janë: kujdestaria, bashkimi familjar, strehimi familjar, strehimi i përkohshëm institucional dhe adoptimi.

Shtëpia e personave të moshuar dhe pa përkujdesje familjare (SHPMF) në Prishtinë dhe shtëpitë me bazë në komunitet (SHBK) –Për ta fituar të drejtën për vendosje në SHPMF dhe SHBK parashtruesi i kërkesës duhet t'i plotësojë këto kritere themelore: të jetë banorë i përhershëm i Republikës së Kosovës, të jetë mbi moshën 65 vjeçare, të mos ketë fëmijë biologjik apo të birësuar (vendosja – strehimi nuk pengohet nëse klienti në gjendje të nevojës ka vajzë e cila është e martuar), të jetë në gjendje të mirë psikike, të mos ketë sëmundje infektive. SHPMF dhe SHBK ofrojnë këto shërbime: ushqim, veshmbathje, përkujdesje shëndetësore, terapi të punës dhe shërbime fizioterapeutike.

Instituti Special i Shtimes dhe me shtëpitë bazë me komunitet – ofrojnë këto shërbime për rezidentët: ushqim, veshmbathje, përkujdesje shëndetësore, terapi të punës, edukative dhe aftësuese, trajtim social dhe terapi fizikale. Përfitues të këtyre shërbimeve janë personat me aftësi të kufizuara mendore (ngecje në zhvillimin mendor), fizike dhe të kombinuara, të cilët jetojnë të vetëm, kanë anëtarë të ngushtë të familjes, por për arsye të ndryshme janë të penguar të ofrojnë përkujdesje për anëtarin e familjes në gjendje të nevojës sociale.

Skema për përkrahje materiale familjeve të fëmijëve me aftësi të përhershme të kufizuara⁷
 “Përkrahje materiale” është beneficion në formë të shumës financiare mujore ose formë tjetër e shpërblimit në të holla që administrohet nga MFPT-ja , përmes Departamentit të Politikave Sociale dhe Familjës për familje me fëmijë me aftësi të kufizuar të përhershme. “Fëmijët me aftësi të kufizuar të përhershme fizike, mendore dhe shqisore” konsiderohen fëmijët nga lindja deri në moshën 18 vjeçare me vendbanim të përhershëm në Kosovë, të cilët janë plotësisht të paaftë të kryejnë aktivitetet e përditshme jetësore pa kujdesin e personit tjetër. Ndhma materiale për fëmijën e me aftësi të kufizuar të përhershme paguhet në emër të prindit apo kujdestarit të fëmijës.

Fëmijë me aftësi të kufizuar të përhershme konsiderohen:

- a) fëmijët e palëvizshëm,
- b) fëmijët plotësisht të verbër si dhe,
- c) fëmijët të cilët për shkak të natyrës së sëmundjes apo sëmundjeve të përhershme, nuk janë të aftë që në mënyrë të pavarur të lëvizin vet, në banesë, apo në vendet ku kanë nevojë, as në përdorimin e ndihmesave përkatëse, nuk janë në gjendje të ushqehen vetë, të zhvishen dhe të vishen, të kryejnë nevojat fiziologjike si dhe të mbajnë higjienën e domosdoshme personale. Shuma mujore e pagesës është 100€.

⁶ Definicioni për fëmijët e braktisur është marrë në Ligjin mbi familjen dhe marrëdhëniet e familjes nr. 10/84.

⁷ Definicioni për përkrahjen materiale familjeve të fëmijëve me aftësi të kufizuara të përhershme është marrë në Ligjin nr. 03/L-022.

Skema e ndihmës sociale⁸

Skema e ndihmës sociale ofron ndihmë të përkohshme financiare familjeve të cilat janë në varfëri dhe janë të përzgjedhura në përputhje me kriteret e parapara në ligjin Nr.04/L-096.

Me Vendim të Qeverisë së Republikës së Kosovës nga muaji janar 2022 shuma dhe mënyra e llogaritjes së ndihmës sociale përcaktohet sipas kriterëve në vijim:

1. Për anëtarin e parë (1) të familjes, përcaktohet vlera prej shtatëdhjetë (70) euro;
2. Për anëtarin e dytë (2) të familjes, përcaktohet vlera prej njëzet (20) euro;
3. Për çdo anëtar tjetër të familjes, përcaktohet vlera prej dhjetë (10) euro; dhe
4. Për çdo anëtar fëmijë (nën 18 vjeç) të familjes, përcaktohet shtesa prej dhjetë (10) euro, përmbi vlerën e llogaritur si anëtar i familjes, sipas pikës 2.1, 2.2 dhe 2.3.
5. Pa marrë parasysh numrin e anëtarëve të familjes dhe fëmijëve, shuma mujore që një familje mund të përfitojë me se shumti është dyqind e pesëdhjetë (250€) euro nga skema e ndihmës Sociale.

⁸ Definicioni për skemën e ndihmës sociale është marrë nga: Ligji nr.04/L-096.

Tab. 1: Numri i familjeve të cilët kanë përfituar nga skema e ndihmës sociale sipas komunave

Komuna	Muajt						
	Janar	Shkurt	Mars	Prill	Maj	Qershor	Korrik
Deçan	316	323	321	320	315	316	318
Gjakovë	1.054	1.051	1.064	1.076	1.071	1.080	1.072
Glllogovc	1.232	1.230	1.230	1.197	1.219	1.207	1.192
Gjilan	747	755	746	736	721	718	711
Dragash	426	423	405	413	395	387	384
Istog	363	369	364	366	366	374	371
Kaçanik	803	802	793	800	788	789	780
Klinë	921	925	931	934	938	938	907
Fushë Kosovë	941	941	946	954	954	964	958
Kamenicë	561	548	538	529	517	519	521
Mitrovicë	2.357	2.341	2.321	2.318	2.302	2.289	2.268
Leposaviq	376	374	378	377	383	377	365
Lipjan	1.368	1.317	1.330	1.340	1.320	1.318	1.304
Novobërdë	510	511	487	507	487	488	427
Obiliq	772	761	758	749	750	745	742
Rahovec	664	669	674	676	668	662	657
Pejë	1.055	1.066	1.073	1.079	1.080	1.079	1.067
Podujevë	963	957	953	959	937	935	929
Prishtinë	1.484	1.476	1.459	1.445	1.422	1.403	1.381
Prizren	783	778	768	772	758	758	760
Skenderaj	859	863	867	870	861	850	827
Shtime	368	367	353	352	350	351	352
Shtërpçë	278	278	264	262	257	259	242
Suharekë	503	498	493	487	479	483	473
Ferizaj	1.043	1.047	1.024	1.029	995	998	976
Viti	463	461	457	448	447	440	425
Vushtrri	1.485	1.466	1.462	1.467	1.458	1.458	1.430
Zubin Potok	628	628	635	641	646	647	654
Zveçan	378	374	389	394	400	404	401
Malishevë	814	813	801	804	794	793	779
Junik	51	50	50	51	50	50	49
Mamushë	18	18	19	18	16	18	18
Hani i Elezit	128	128	132	132	129	131	129
Graçanicë	125	123	123	124	122	122	126
Ranillug	208	210	217	207	217	217	220
Partesh	59	49	49	54	53	55	54
Klllokot	126	124	128	124	122	120	121
Mitrovicë Veriore	703	697	734	726	695	702	698
Gjithsej	25.933	25.811	25.736	25.737	25.482	25.444	25.088

Tab. 2: Numri i anëtarëve të familjeve të cilët kanë përfituar nga skema e ndihmës sociale sipas komunave

Komuna	Muajt						
	Janar	Shkurt	Mars	Prill	Maj	Qershor	Korrik
Deçan	1.220	1.264	1.235	1.254	1.232	1.239	1.245
Gjakovë	4.257	4.231	4.269	4.311	4.284	4.337	4.281
Glllogovc	5.405	5.390	5.378	5.229	5.344	5.288	5.220
Gjilan	2.804	2.825	2.787	2.749	2.670	2.660	2.649
Dragash	1.412	1.394	1.324	1.340	1.260	1.228	1.219
Istog	1.546	1.578	1.564	1.584	1.571	1.606	1.585
Kaçanik	3.381	3.365	3.327	3.340	3.290	3.281	3.252
Klinë	3.834	3.826	3.830	3.844	3.842	3.843	3.707
Fushë Kosovë	4.031	4.028	4.026	4.049	4.048	4.077	4.053
Kamenicë	2.166	2.102	2.056	2.007	1.968	1.980	1.969
Mitrovicë	9.646	9.561	9.457	9.471	9.383	9.330	9.228
Leposaviq	857	869	870	854	864	847	804
Lipjan	5.867	5.696	5765	5.730	5.702	5.678	5.630
Novobërdë	1.660	1.673	1.614	1.677	1.616	1.626	1.392
Obiliq	3.203	3.151	3.149	3.111	3.108	3.083	3.086
Rahovec	2.774	2.797	2.813	2.825	2.790	2.775	2.756
Pejë	4.005	4.069	4.108	4.127	4.132	4.122	4.068
Podujevë	4.394	4.370	4.364	4.376	4.267	4.255	4.239
Prishtinë	5.734	5.701	5.624	5.563	5.475	5.394	5.292
Prizren	2.888	2.880	2.855	2.852	2.795	2.796	2.784
Skenderaj	3.797	3.818	3.838	3.842	3.795	3.749	3.648
Shtime	1.682	1.678	1.606	1.603	1.599	1.596	1.583
Shtërpçë	958	960	908	909	895	901	848
Suharekë	2.236	2.206	2.179	2.148	2.114	2.130	2.080
Ferizaj	4.273	4.268	4.179	4.172	4.016	4.025	3.945
Viti	2.002	1.995	1.958	1.921	1.927	1.898	1.817
Vushtrri	6.527	6.442	6.420	6.435	6.404	6.401	6.259
Zubin Potok	1.441	1.434	1.451	1.457	1.471	1.470	1.484
Zveçan	842	834	855	866	872	881	880
Malishevë	3.847	3.838	3.783	3.777	3.739	3.725	3.663
Junik	170	168	168	177	173	173	167
Mamushë	72	72	76	72	63	70	70
Hani i Elezit	532	527	543	546	536	544	537
Graçanicë	436	428	434	443	437	435	452
Ranillug	568	569	584	551	589	588	597
Partesh	183	145	146	165	162	169	165
Klllokot	423	417	439	419	408	402	402
Mitrovicë Veriore	1.772	1.764	1.874	1.850	1.767	1.793	1.776
Gjithsej	102.845	102.333	101.856	101.646	100.608	100.395	98.832

Tab. 3: Numri i familjeve të cilët kanë përfituar nga skema e ndihmës sociale sipas kategorive

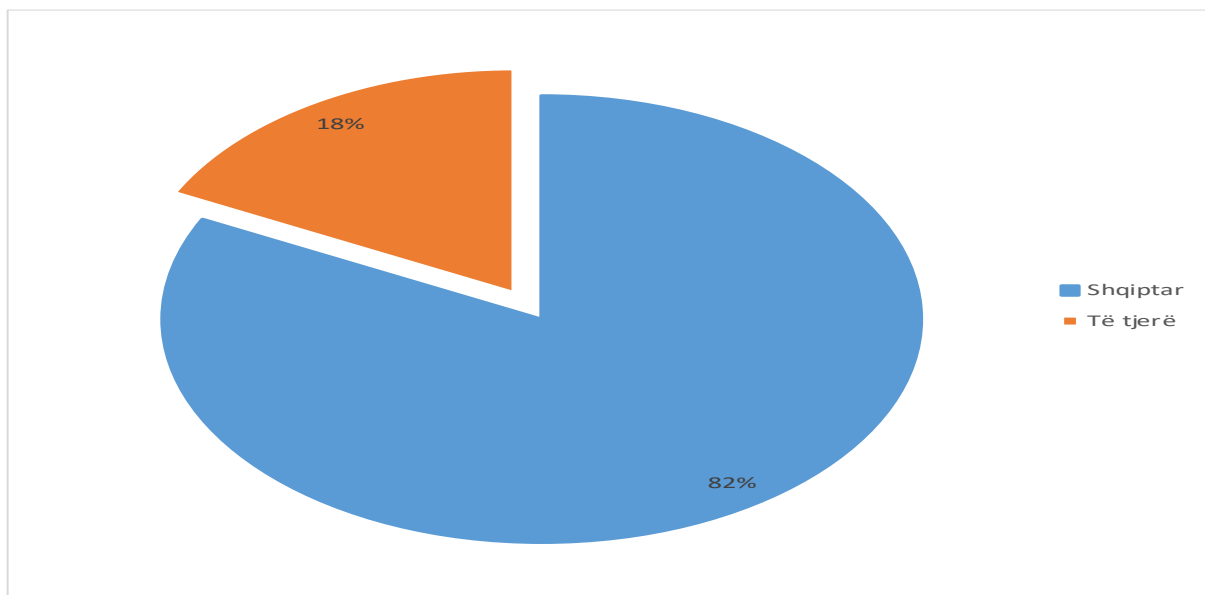
Kategoritë	Muajt						
	Janar	Shkurt	Mars	Prill	Maj	Qershor	Korrik
	Familjet	Familjet	Familjet	Familjet	Familjet	Familjet	Familjet
1	18589	18501	18490	18509	18386	18401	18236
2	7344	7310	7246	7228	7096	7043	6852
Gjithsej	25.933	25.811	25.736	25.737	25.482	25.444	25.088

Tab. 4: Pensionet bazike të moshës sipas komunave

Komuna	Muajt						
	Janar	Shkurt	Mars	Prill	Maj	Qershor	Korrik
Deçan	3.550	3.540	3.539	3.547	3.564	3.577	3.598
Gjakovë	7.093	7.111	7.128	7.168	7.254	7.312	7.359
Glllogovc	3.251	3.258	3.264	3.259	3.269	3.282	3.305
Gjilan	9607	9.613	9.614	9.679	9.748	9.826	9.863
Dragash	4.954	4.953	4.967	4.995	5.041	5.066	5.096
Istog	4.682	4.665	4.655	4.612	4.624	4.653	4.649
Kaçanik	2.249	2.254	2.270	2.278	2.301	2.326	2.338
Klinë	3.652	3.654	3.638	3.623	3.639	3.624	3.631
Fushë Kosovë	2.562	2.587	2.593	2.618	2.635	2.674	2.689
Kamenicë	4.406	4.404	4.384	4.397	4.436	4.456	4.465
Mitrovicë	8.110	8.150	8.182	8.253	8.312	8.373	8.459
Leposaviq	3.810	3.810	3.805	3.813	3.825	3.810	3.832
Lipjan	4.932	4.946	4.951	4.974	5.007	5.051	5.071
Novobërdë	592	587	579	584	582	583	584
Obiliq	1.585	1.590	1.589	1.596	1.608	1.621	1.634
Rahovec	4.098	4.101	4.105	4.129	4.132	4.182	4.186
Pejë	8.738	8.554	8.504	8.470	8.533	8.603	8.663
Podujevë	5.711	5.723	5.742	5.778	5.810	5.848	5.880
Prishtinë	15.380	15.493	15.537	15.671	15.790	15.972	16.141
Prizren	13.012	13.026	13.083	13.139	13.238	13.362	13.439
Skenderaj	3.459	3.460	3.470	3.492	3.521	3.536	3.560
Shtime	1.888	1.887	1.891	1.898	1.920	1.937	1.952
Shtërpcë	2.349	2.344	2.334	2.330	2.338	2.335	2.334
Suharekë	4.623	4.617	4.631	4.651	4.671	4.702	4.725
Ferizaj	8.223	8.238	8.269	8.302	8.360	8.464	8.529
Viti	4.030	4.028	4.019	4.043	4.051	4.094	4.113
Vushtrri	4.766	4.788	4.808	4.838	4.885	4.923	4.954
Zubin Potok	1.309	1.317	1.324	1.321	1.329	1.328	1.346
Zveçan	1.532	1.541	1.539	1.545	1.545	1.531	1.533
Malishevë	3.390	3.381	3.380	3.386	3.414	3.436	3.454
Junik	-	-	-	-	-	-	-
Mamushë	-	-	-	-	-	-	-
Hani i Elezit	399	400	402	407	412	423	430
Graçanicë	-	-	-	-	-	-	-
Ranillug	-	-	-	-	-	-	-
Partesh	-	-	-	-	-	-	-
Kllokot	-	-	-	-	-	-	-
Mitrovicë Veriore	-	-	-	-	-	-	-
Gjithsej	147.942	148.020	148.196	148.796	149.794	150.910	151.812

Tab. 5: Pensionet bazike të moshës sipas nacionalitetit dhe gjinisë

Muajt	Shqiptar		Të tjerë ¹⁰		Gjithsej		Gjithsej
	Meshkuj	Femra	Meshkuj	Femra	Meshkuj	Femra	
Janar	40.353	80.524	12.316	14.749	52.669	95.273	147.942
Shkurt	40.514	80.628	12.235	14.643	52.749	95.271	148.020
Mars	40.667	80.783	12.171	14.575	52.838	95.358	148.196
Prill	41.009	81.106	12.141	14.540	53.150	95.646	148.796
Maj	41.468	81.583	12.167	14.576	53.635	96.159	149.794
Qershor	41.992	82.228	12.161	14.529	54.153	96.757	150.910
Korrik	42.377	82.685	12.194	14.556	54.571	97.241	151.812

Fig. 1: Pensionet bazike të moshës sipas nacionalitetit në përqindje

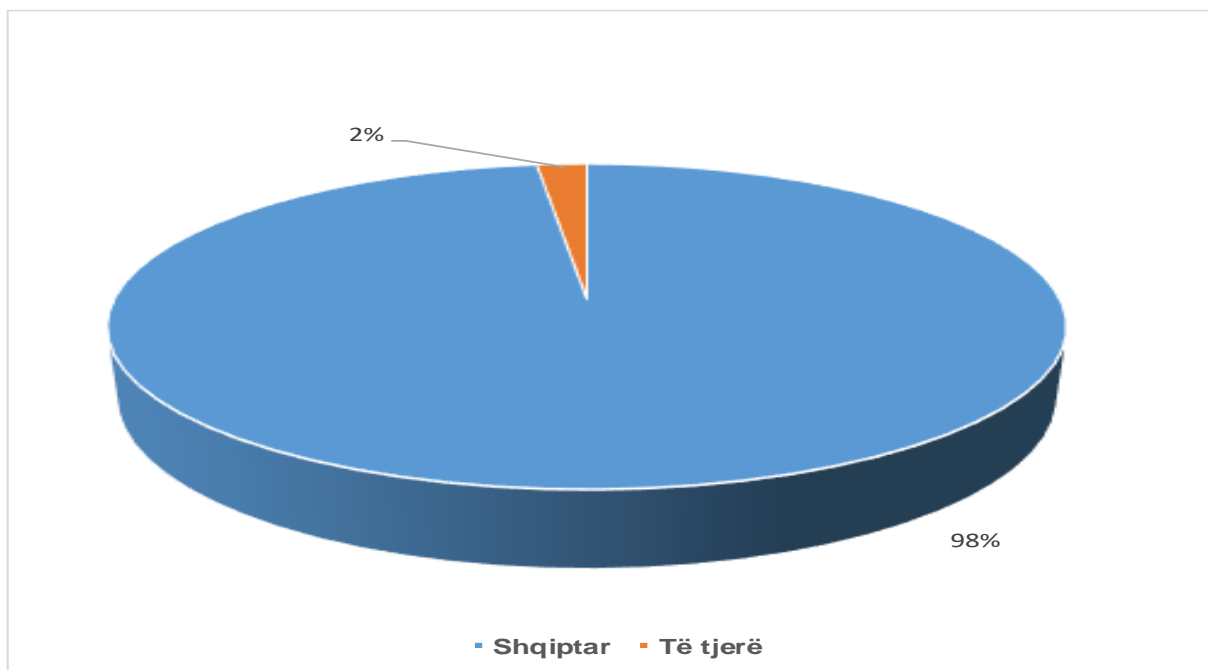
¹⁰ Në të tjerët janë të përfshirë numri i serbëve dhe nacionaliteteve të tjera joshqiptare që jetojnë në Kosovë dhe që përfitojnë nga pensioni bazik i moshës.

Tab. 6: Pensionet kontribut paguese të moshës sipas komunave

Komuna	Muajt						
	Janar	Shkurt	Mars	Prill	Maj	Qershor	Korrik
Deçan	709	711	706	708	712	715	715
Gjakovë	3.970	3.981	3.993	4.009	4.031	4.049	4.062
Glllogovc	1.187	1.187	1.191	1.192	1.196	1.201	1.205
Gjilan	2140	2.135	2.145	2.154	2.180	2.195	2.202
Dragash	630	634	634	638	639	645	643
Istog	756	755	759	760	756	758	757
Kaçanik	826	827	820	824	825	831	835
Klinë	666	665	662	662	665	667	670
Fushë Kosovë	1.189	1.185	1.187	1.196	1.202	1.207	1.208
Kamenicë	590	590	591	593	597	604	604
Mitrovicë	3.604	3.602	3.605	3.596	3.597	3.618	3.620
Leposaviq	12	12	12	13	13	13	13
Lipjan	1.299	1.292	1.292	1.290	1.294	1.304	1.308
Novobërdë	37	36	36	35	35	36	36
Obiliq	727	730	732	733	734	740	744
Rahovec	784	786	786	785	791	793	796
Pejë	3.777	3.784	3.770	3.782	3.788	3.801	3.812
Podujevë	1.816	1.817	1.818	1.812	1.812	1.822	1.819
Prishtinë	10.281	10.280	10.281	10.300	10.307	10.346	10.353
Prizren	5.365	5.372	5.373	5.381	5.395	5.420	5.441
Skenderaj	996	995	996	994	994	997	1.000
Shtime	401	403	402	409	411	415	417
Shtërpçë	41	41	40	41	41	41	40
Suharekë	1.253	1.254	1.257	1.264	1.275	1.281	1.285
Ferizaj	2.847	2.854	2.850	2.857	2.854	2.862	2.865
Viti	632	631	631	636	640	643	647
Vushtrri	2.437	2.441	2.443	2.443	2.446	2.457	2.458
Zubin Potok	39	39	39	41	41	41	41
Zveçan	17	17	17	17	17	17	17
Malishevë	491	490	491	489	485	484	485
Junik	-	-	-	-	-	-	-
Mamushë	-	-	-	-	-	-	-
Hani i Elezit	200	200	198	198	202	204	205
Graçanicë	-	-	-	-	-	-	-
Ranillug	-	-	-	-	-	-	-
Partesh	-	-	-	-	-	-	-
Kllokot	-	-	-	-	-	-	-
Mitrovicë Veriore	-	-	-	-	-	-	-
Gjithsej	49.719	49.746	49.757	49.852	49.975	50.207	50.303

Tab. 7: Pensionet kontribut paguese të moshës sipas nacionalitetit dhe gjinisë

Muajt	Shqiptar		Të tjerë ¹¹		Gjithsej		Gjithsej
	Meshkuj	Femra	Meshkuj	Femra	Meshkuj	Femra	
Janar	40.047	8.684	808	180	40.855	8.864	49.719
Shkurt	40.037	8.714	813	182	40.850	8.896	49.746
Mars	39.999	8.769	804	185	40.803	8.954	49.757
Prill	40.030	8.831	805	186	40.835	9.017	49.852
Maj	40.087	8.899	803	186	40.890	9.085	49.975
Qershor	40.228	8.985	807	187	41.035	9.172	50.207
Korrik	40.287	9.023	806	187	41.093	9.210	50.303

Fig. 2: Pensionet kontribut pagues të moshës sipas nacionalitetit në përqindje

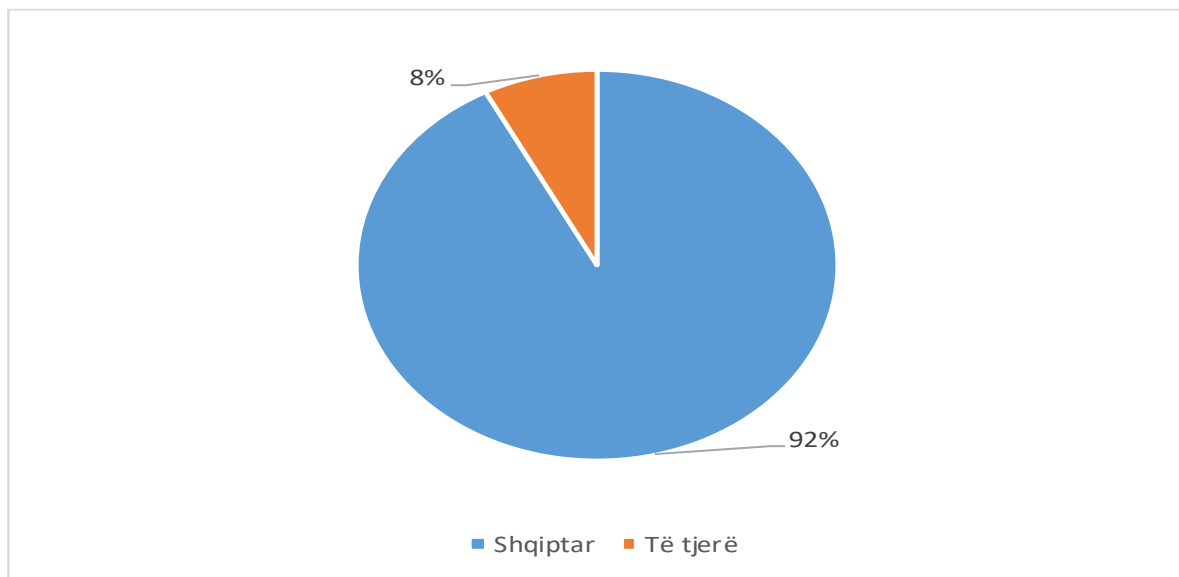
¹¹ Në të tjerët janë të përfshirë numri i serbëve dhe nacionaliteteve të tjera joshqiptare që jetojnë në Kosovë dhe që përfitojnë nga pensioni kontribut pagues i moshës.

Tab. 8: Pensionet e personave me aftësi të kufizuara sipas komunave

Komuna	Muajt						
	Janar	Shkurt	Mars	Prill	Maj	Qershor	Korrik
Deçan	303	291	290	292	299	316	326
Gjakovë	1036	1027	1038	1114	1074	1106	1.132
Gllgovc	422	413	417	422	418	425	432
Gjilan	1076	1114	1114	1165	1138	1187	1.197
Dragash	315	309	311	333	326	338	340
Istog	415	412	405	406	398	398	397
Kaçanik	321	320	320	342	339	343	344
Klinë	378	372	369	377	370	381	375
Fushë Kosovë	367	362	356	371	365	366	369
Kamenicë	343	347	347	377	371	390	389
Mitrovicë	1277	1306	1244	1319	1324	1317	1.330
Leposaviq	118	115	100	109	106	101	107
Lipjan	629	627	636	658	658	667	680
Novobërdë	32	33	32	34	32	33	34
Obiliq	177	184	192	198	188	190	188
Rahovec	489	487	474	496	487	491	494
Pejë	952	926	914	951	987	1009	1.012
Podujevë	921	911	908	929	914	931	946
Prishtinë	1811	1817	1821	1879	1875	1879	1.912
Prizren	1831	1821	1789	1830	1778	1809	1.832
Skenderaj	549	571	563	588	590	597	599
Shtime	216	207	211	231	230	231	232
Shtërpçë	87	90	91	87	86	84	83
Suharek	606	606	596	632	631	633	635
Ferizaj	1090	1092	1103	1117	1110	1117	1.148
Viti	395	407	419	444	441	454	465
Vushtrri	1013	1036	1009	1026	1037	1063	1.081
Zubin Potok	20	28	27	28	28	27	28
Zveçan	5	6	4	6	6	6	7
Malishev	466	450	438	442	427	422	419
Junik	-	-	-	-	-	-	-
Mamushë	-	-	-	-	-	-	-
Hani i Elezit	47	50	46	47	48	51	52
Graçanicë	-	-	-	-	-	-	-
Ranillug	-	-	-	-	-	-	-
Partesh	-	-	-	-	-	-	-
Kllokot	-	-	-	-	-	-	-
Mitrovicë Veriore	-	-	-	-	-	-	-
Gjithsej	17.707	17.737	17.584	18.250	18.081	18.362	18.585

Tab. 9: Pensionet e personave me aftësi të kufizuara sipas nacionalitetit dhe gjinisë

Muajt	Shqiptar		Të tjerë ¹²		Gjithsej		Gjithsej
	Meshkuj	Femra	Meshkuj	Femra	Meshkuj	Femra	
Janar	7.884	8.427	736	660	8.620	9.087	17.707
Shkurt	7.885	8.441	754	657	8.639	9.098	17.737
Mars	7.850	8.360	734	640	8.584	9.000	17.584
Prill	8.122	8.687	760	681	8.882	9.368	18.250
Maj	8.043	8.609	751	678	8.794	9.287	18.081
Qershor	8.195	8.736	747	684	8.942	9.420	18.362
Korrik	8.278	8.884	739	684	9.017	9.568	18.585

Fig. 3: Pensionet e personave me aftësi të kufizuara sipas nacionalitetit në (%)

¹² Në të tjerët janë të përfshirë numri i serbëve dhe nacionaliteteve të tjera joshqiptare që jetojnë në Kosovë dhe që përfitojnë nga pensioni i personave me aftësi të kufizuara.

Tab. 10: Skema për familjet me fëmijë me aftësi të kufizuara sipas komunave (0-18) vjeç

Komuna	Muajt						
	Janar	Shkurt	Mars	Prill	Maj	Qershor	Korrik
Deçan	44	44	47	47	47	47	52
Gjakovë	123	122	134	134	134	133	141
Gllgovc	85	84	100	100	99	98	105
Gjilan	141	141	150	147	145	143	150
Dragash	27	27	27	27	27	27	30
Istog	51	51	52	52	52	52	56
Kaçanik	48	48	52	51	51	51	57
Klinë	50	50	56	55	55	55	61
Fushë Kosovë	98	96	110	111	110	109	117
Kamenicë	32	32	33	31	31	28	35
Mitrovicë	135	134	153	151	151	151	171
Leposaviq	18	17	19	17	17	17	19
Lipjan	101	102	114	112	111	110	116
Novobërdë	21	21	21	21	21	20	19
Obiliq	36	35	41	41	41	41	45
Rahovec	55	54	61	61	61	60	64
Pejë	101	101	107	106	106	104	112
Podujevë	104	103	117	116	116	114	116
Prishtinë	345	340	367	364	362	357	383
Prizren	195	190	209	207	206	201	221
Skenderaj	82	82	89	86	86	86	91
Shtime	32	31	32	32	32	31	34
Shtërpçë	17	16	16	16	16	15	15
Suharek	58	57	70	69	68	66	70
Ferizaj	117	118	126	126	127	128	140
Viti	46	46	50	50	50	49	53
Vushtri	116	116	139	138	137	135	143
Zubin Potok	12	12	12	12	12	12	12
Zvecan	6	6	6	6	6	6	8
Malishevë	68	68	82	81	80	78	79
Junik	-	-	-	-	-	-	-
Mamusha	6	6	6	6	6	6	6
Hani I Elezit	12	12	14	14	15	15	18
Graçanicë	26	26	27	27	27	27	29
Ranillug	2	2	2	2	2	1	1
Partesh	3	3	3	3	3	3	3
Kllokot	7	7	7	7	7	7	7
Mitrovicë Veriore	31	31	31	31	31	29	32
Gjithsej	2.451	2.431	2.682	2.657	2.648	2.612	2.811

Tab. 11: Pensionet Familjare sipas komunave

Komuna	Muajt						
	Janar	Shkurt	Mars	Prill	Maj	Qershor	Korrik
Deçan	32	32	31	28	28	29	27
Gjakovë	308	306	306	298	293	293	291
Glllogovc	94	94	94	94	94	95	95
Gjilan	163	163	156	154	153	153	150
Dragash	19	21	21	21	20	20	20
Istog	57	56	55	55	57	58	57
Kacanik	128	129	128	124	122	117	117
Kline	48	47	45	46	45	45	43
Fushë Kosovë	81	80	80	80	79	77	76
Kamenicë	43	42	42	42	42	41	41
Mitrovicë	287	290	289	287	279	280	277
Leposaviq	1	1	1	1	1	1	1
Lipjan	99	97	96	97	96	96	97
Novobërdë	1	1	1	1	1	1	1
Obiliq	66	67	68	69	69	69	69
Rahovec	92	94	93	90	88	87	84
Pejë	273	271	269	265	260	264	262
Podujevë	153	153	151	149	148	147	147
Prishtinë	462	460	457	450	438	433	428
Prizren	429	421	418	411	407	399	396
Skenderaj	54	54	52	51	50	50	49
Shtime	29	29	27	26	26	25	25
Shtërpce	4	4	4	4	4	4	4
Suharekë	100	103	101	102	99	99	99
Ferizaj	171	168	167	164	162	160	161
Viti	44	45	45	44	43	42	41
Vushtrri	229	228	232	230	221	228	230
Zubin Potok	3	3	3	3	3	3	3
Zvečan	-	-	-	-	-	-	-
Malishevë	46	46	44	44	43	44	43
Junik	-	-	-	-	-	-	-
Mamusha	-	-	-	-	-	-	-
Hani I Elezit	-	-	-	-	-	-	-
Graçanicë	1	1	1	1	1	1	1
Ranillug	-	-	-	-	-	-	-
Partesh	-	-	-	-	-	-	-
Kllokot	-	-	-	-	-	-	-
Mitrovicë Veriore	-	-	-	-	-	-	-
Gjithsej	3.517	3.506	3.477	3.431	3.372	3.361	3.335

Tab. 12: Pensionet e Invalidëve të punës sipas komunave

Komuna	Muajt						
	Janar	Shkurt	Mars	Prill	Maj	Qershor	Korrik
Deçan	-	-	-	-	-	-	-
Gjakovë	9	9	9	9	9	9	9
Glllogovc	4	4	4	3	3	3	3
Gjilan	3	3	2	2	2	2	2
Dragash	1	1	1	1	1	1	1
Istog	1	1	1	1	1	1	1
Kaçanik	2	2	2	2	2	2	2
Kline	-	-	-	-	-	-	-
Fushë Kosovë	1	1	1	1	1	1	1
Kamenicë	-	-	-	-	-	-	-
Mitrovicë	4	4	4	4	3	3	3
Leposaviq	-	-	-	-	-	-	-
Lipjan	-	-	-	-	-	-	-
Novobërdë	-	-	-	-	-	-	-
Obiliq	-	-	-	-	-	-	-
Rahovec	1	1	1	1	1	1	1
Pejë	2	2	2	2	2	2	1
Podujevë	5	5	5	5	5	5	5
Prishtinë	7	7	7	7	7	7	7
Prizren	17	18	18	18	16	16	16
Skenderaj	-	-	-	-	-	-	-
Shtime	-	-	-	-	-	-	-
Shtërpce	-	-	-	-	-	-	-
Suharekë	3	3	3	3	3	3	3
Ferizaj	3	3	3	2	2	2	2
Viti	-	-	-	-	-	-	-
Vushtrri	5	5	5	5	5	5	5
Zubin Potok	-	-	-	-	-	-	-
Zvecan	-	-	-	-	-	-	-
Malishevë	-	-	-	1	1	1	1
Junik	-	-	-	-	-	-	-
Mamusha	-	-	-	-	-	-	-
Hani I Elezit	-	-	-	-	-	-	-
Graçanicë	-	-	-	-	-	-	-
Ranillug	-	-	-	-	-	-	-
Partesh	-	-	-	-	-	-	-
Kllokot	-	-	-	-	-	-	-
Mitrovicë Veriore	-	-	-	-	-	-	-
Gjithsej	68	69	68	67	64	64	63

Tab. 13: Pensionet Paraplegjike dhe Tetraplegjike sipas komunave

Komuna	Muajt						
	Janar	Shkurt	Mars	Prill	Maj	Qershor	Korrik
Decan	55	55	55	55	44	48	50
Gjakovë	141	140	148	147	117	117	132
Glogovc	95	96	97	96	84	99	79
Gjilan	139	139	141	140	123	146	132
Dragash	60	62	63	63	55	56	52
Istog	72	72	73	72	57	68	66
Kaçanik	74	74	78	79	64	77	71
Kline	54	54	54	52	47	51	46
Fushë Kosovë	62	63	65	64	55	66	63
Kamenicë	48	48	51	49	44	54	51
Mitrovicë	140	140	138	138	91	126	123
Leposaviq	6	5	5	5	5	6	7
Lipjan	89	88	89	88	81	88	83
Novobërdë	7	7	7	7	6	8	7
Obiliq	42	42	42	43	42	44	44
Rahovec	69	69	70	70	67	73	72
Pejë	177	177	174	183	128	168	173
Podujevë	144	143	147	148	127	148	137
Prishtinë	306	305	315	310	271	308	291
Prizren	294	305	310	311	248	294	290
Skenderaj	90	90	91	93	73	89	88
Shtime	34	34	34	33	28	29	27
Shtërpce	14	14	14	14	13	14	14
Suharekë	76	78	78	77	65	70	71
Ferizaj	123	123	127	128	92	122	116
Viti	60	60	64	64	59	66	62
Vushtrri	114	111	107	111	92	107	94
Zubin Potok	3	3	3	3	3	1	
Zvecan	2	2	2	2	2	3	3
Malishevë	81	84	84	84	80	84	83
Junik	-	-	-	-	-	-	-
Mamusha	-	-	-	-	-	-	-
Hani i Elezit	-	-	-	-	-	-	-
Graçanicë	14	14	15	14	14	16	16
Ranillug	-	-	-	-	-	-	-
Partesh	-	-	-	-	-	-	-
Kllokot	-	-	-	-	-	-	-
Mitrovicë Veriore	-	-	-	-	-	-	-
Gjithsej	2.685	2.697	2.741	2.743	2.277	2.646	2.543

Tab. 14: Skema për kompensimin e punonjësve të Arsimit për vitet 90/91 deri në vitin shkollor 98/99 sipas komunave

Komuna	Muajt						
	Janar	Shkurt	Mars	Prill	Maj	Qershor	Korrik
Deçan	392	390	389	389	390	393	397
Gjakovë	845	855	857	861	866	868	871
Glllogovc	435	440	442	444	446	447	445
Gjilan	664	671	677	680	683	694	691
Dragash	140	141	141	142	142	144	144
Istog	236	238	239	239	243	245	249
Kaçanik	226	229	229	230	228	232	234
Klinë	271	269	270	269	273	275	281
Fushë Kosovë	192	196	197	201	204	206	207
Kamenicë	191	191	193	193	192	198	198
Mitrovicë	658	656	662	665	667	672	676
Leposaviq	3	3	3	3	3	3	3
Lipjan	391	395	397	398	404	412	414
Novobërdë	8	8	7	8	9	9	9
Obiliq	94	96	97	99	99	98	99
Rahovec	207	210	211	213	214	214	214
Pejë	807	808	810	810	818	826	837
Podujevë	552	562	562	565	566	571	576
Prishtinë	2.164	2180	2186	2198	2210	2220	2.233
Prizren	752	757	767	775	783	791	798
Skenderaj	416	417	418	422	421	427	430
Shtime	184	186	188	192	192	196	198
Shtërpçë	20	20	20	21	21	21	21
Suharekë	360	363	365	369	371	374	378
Ferizaj	828	838	840	845	843	858	861
Viti	303	305	307	313	312	313	317
Vushtrri	545	550	551	552	553	552	553
Zubin Potok	8	8	8	9	9	9	9
Zveçan	3	3	3	3	3	3	3
Malishevë	297	300	301	304	304	308	310
Junik	-	-	-	-	-	-	-
Mamushë	-	-	-	-	-	-	-
Hani i Elezit	-	-	-	-	-	-	-
Graçanicë	5	5	5	5	5	5	5
Ranillug	-	-	-	-	-	-	-
Partesh	-	-	-	-	-	-	-
Kllokot	-	-	-	-	-	-	-
Mitrovicë Veriore	-	-	-	-	-	-	-
Gjithsej	12.197	12.290	12.342	12.417	12.474	12.584	12.661

Tab. 15: Skema e pensioneve për familjet e dëshmorëve dhe invalidëve të luftës sipas komunave

Komuna	Muajt						
	Janar	Shkurt	Mars	Prill	Maj	Qershor	Korrik
Deçan	624	622	622	621	620	620	618
Gjakovë	1.114	1.114	1.113	1.107	1.107	1.100	1.098
Gllogovc	1.327	1.325	1.324	1.327	1.325	1.325	1.323
Gjilan	226	224	224	224	224	224	223
Dragash	48	47	47	47	47	47	47
Istog	251	251	251	251	251	251	251
Kaçanik	249	248	247	245	245	245	246
Klinë	517	517	517	519	519	517	516
Fushë Kosovë	202	202	203	204	203	204	206
Kamenicë	76	76	76	76	76	76	76
Mitrovicë	574	573	571	569	568	566	566
Leposaviq	4	4	4	4	4	4	4
Lipjan	272	270	270	269	269	268	267
Novobërdë	2	2	2	2	2	2	2
Obiliq	131	131	130	129	129	129	128
Rahovec	625	624	625	622	622	620	618
Pejë	757	758	758	756	755	751	750
Podujevë	970	970	968	967	965	963	961
Prishtinë	1.139	1.134	1.136	1.136	1.136	1.139	1.137
Prizren	683	682	681	681	679	678	677
Skenderaj	1.211	1.209	1.207	1.204	1.202	1.199	1.198
Shtime	206	206	206	206	206	206	206
Shtërpçë	23	23	23	23	23	23	23
Suharekë	561	559	557	557	557	555	553
Ferizaj	267	266	266	267	265	265	265
Viti	90	90	89	89	90	90	90
Vushtrri	518	517	517	516	516	514	513
Zubin Potok	6	6	6	6	6	6	6
Zveçan	2	2	2	2	2	2	2
Malishevë	366	365	364	364	365	365	364
Junik	106	106	106	106	106	106	106
Mamushe	9	9	9	9	9	9	9
Hani I Elezit	33	33	33	33	33	33	33
Graçanica	-	-	-	-	-	-	-
Ranillug	1	1	1	1	1	1	1
Partesh	1	1	1	1	1	1	1
Kllokot	-	-	-	-	-	-	-
Mitrovica Veriore	2	2	2	2	2	2	2
Jasht Kosove	82	81	81	83	83	84	84
Gjithsej	13.275	13.250	13.239	13.225	13.213	13.190	13.170

Tab. 16: Skema e pensioneve për familjet e dëshmorëve dhe invalidëve të luftës sipas moshës

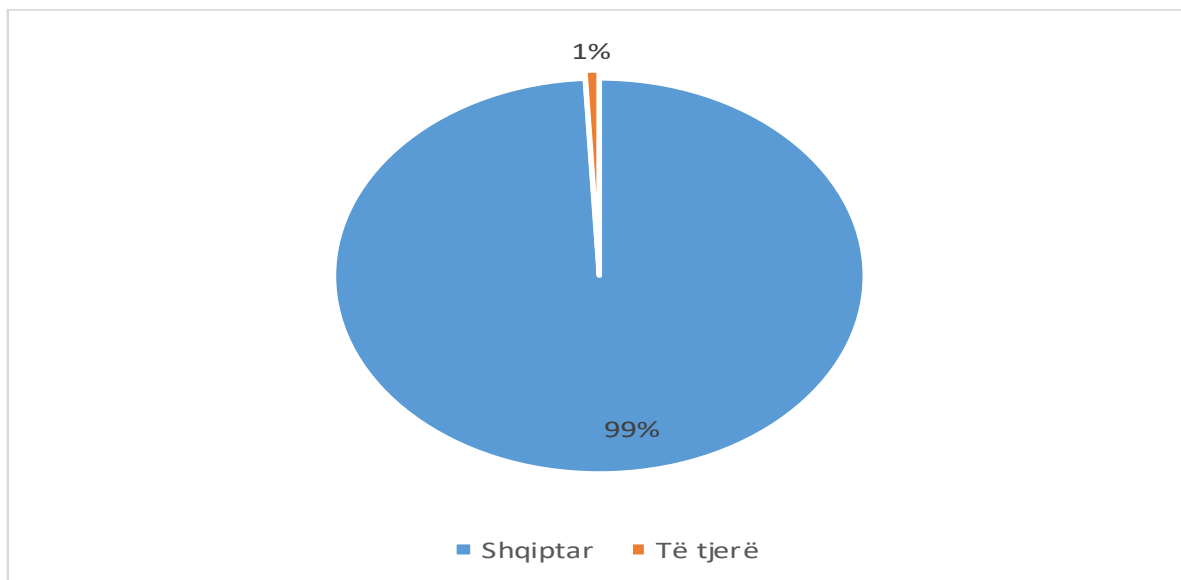
M u a j t	M o s h a							Gjithsej
	< 18	18 -25	26 - 35	36 - 45	46 - 55	56 - 65	65>	
Janar	-	179	304	1.780	3.800	3.315	3.897	13.275
Shkurt	-	179	306	1.768	3.796	3.318	3.883	13.250
Mars	-	177	305	1.743	3.786	3.333	3.895	13.239
Prill	-	171	308	1.718	3.780	3.343	3.905	13.225
Maj	-	165	309	1.684	3.773	3.355	3.927	13.213
Qershor	-	158	307	1.640	3.773	3.359	3.953	13.190
Qershor	-	152	309	1.625	3.767	3.368	3.949	13.170

Tab. 17: Skema e pensioneve për familjet e dëshmorëve dhe invalidët e luftës sipas kategorive

Kategoria	M u a j t						
	Janar	Shkurt	Mars	Prill	Maj	Qershor	Korrik
Familja e Dëshmorit të UÇK-së	2.252	2.247	2.243	2.240	2.237	2.233	2.229
Familja e Invalidit Civil pas vdekjes	113	112	112	110	109	109	109
Familja e Invalidit te Luftes pas vdekjes	254	254	254	256	257	258	259
Familja e të Zhdukurit Civil	312	312	312	312	311	308	308
Familja e të Zhdukurit të UÇK-së	18	18	18	18	18	18	18
Familja e Viktimave Civile	3.732	3.724	3.724	3.712	3.705	3.695	3.684
Invalid Civil të Luftës	1.778	1.773	1.771	1.769	1.767	1.764	1.762
Invalid i Luftës	4.701	4.693	4.688	4.692	4.691	4.688	4.684
Kujdestarët për Invalid Civil	33	34	34	34	35	34	34
Kujdestarët për Invalid te Luftes	82	83	83	82	83	83	83
Gjithsej	13.275	13.250	13.239	13.225	13.213	13.190	13.170

Tab. 18: Skema e pensioneve për familjet e dëshmorëve dhe invalidëve të luftës sipas nacionalitetit dhe gjinisë

Muajt	Shqiptar		Të tjerë ¹³		Gjithsej		Gjithsej
	Meshkuj	Femra	Meshkuj	Femra	Meshkuj	Femra	
Janar	6.537	6.625	19	94	6.556	6.719	13.275
Shkurt	6.523	6.614	19	94	6.542	6.708	13.250
Mars	6.516	6.610	19	94	6.535	6.704	13.239
Prill	6.518	6.594	19	94	6.537	6.688	13.225
Maj	6.513	6.588	19	93	6.532	6.681	13.213
Qershor	6.503	6.575	19	93	6.522	6.668	13.190
Korrik	6.491	6.567	19	93	6.510	6.660	13.170

Fig. 4: Skema e pensioneve për familjet e dëshmorëve dhe invalidët e luftës sipas nacionalitetit në %

¹³ Në të tjerët janë të përfshirë numri i serbëve dhe nacionaliteteve të tjera joshqiptare që jetojnë në Kosovë dhe që përfitojnë nga skema e pensioneve të familjeve të dëshmorëve dhe invalidëve të luftës.

Tab. 19: Skema e pensioneve për veteranët e luftës sipas komunave në Kosovës

Komuna	Muajt						
	Janar	Shkurt	Mars	Prill	Maj	Qershor	Korrik
Deçan	4.062	4.071	4.074	4.074	4.065	4.055	4.052
Gjakovë	3.374	3.390	3.375	3.384	3.375	3.366	3.347
Glogoc	1.700	1.718	1.722	1.697	1.707	1.692	1.690
Gjilan	1.962	1.964	1.962	1.961	1.960	1.955	1.953
Dragash	266	270	271	272	275	272	272
Istog	828	829	827	830	827	824	824
Kaçanik	893	899	900	899	897	898	898
Klinë	1.708	1.715	1.713	1.714	1.708	1.709	1.709
Fushë Kosovë	244	247	247	241	244	242	242
Kamenicë	263	265	264	263	264	264	263
Mitrovicë	576	578	586	574	574	576	577
Leposaviq	4	4	4	4	4	4	4
Lipjan	557	561	566	562	561	562	562
Novobërdë	18	18	18	18	19	18	18
Obiliq	159	161	161	159	162	162	163
Rahovec	1.658	1.662	1.660	1.663	1.664	1.657	1.657
Pejë	3.667	3.685	3.680	3.672	3.664	3.667	3.665
Podujevë	1.984	1.985	1.987	1.984	1.982	1.981	1.981
Prishtinë	2.805	2.837	2.830	2.788	2.794	2.785	2.758
Prizren	2.084	2.087	2.087	2.080	2.090	2.078	2.073
Skenderaj	2.626	2.638	2.637	2.622	2.630	2.622	2.615
Shtime	577	580	579	577	579	577	579
Shtërpcë	55	55	55	55	55	55	55
Suharekë	1.625	1.633	1.632	1.625	1.626	1.624	1.626
Ferizaj	910	912	913	914	914	910	909
Viti	322	323	323	323	323	324	323
Vushtrri	633	634	639	639	634	634	632
Zubin Potok	1	1	1	1	1	1	1
Zveçan	3	3	3	3	3	3	3
Malishevë	346	348	348	349	352	350	352
Junik	415	425	423	419	419	419	418
Mamushe	1	1	1	1	1	1	1
Hani i Elezit	288	289	289	289	290	287	288
Graçanica	1	1	1	1	1	1	1
Ranillug	-	-	-	-	-	-	-
Partesh	-	-	-	-	-	-	-
Klllokot	2	2	2	2	2	2	2
Mitrovica Veriore	-	-	-	-	-	-	-
Jashtë Kosove	224	224	226	240	241	242	237
Gjithsej	36.841	37.015	37.006	36.899	36.907	36.819	36.750

¹⁴ Numri i veteraneve lëviz, pasi që ende nuk iu ka ndërprerë e drejta e aplikimit për të përfituar nga kjo skemë në vazhdimësi ka aplikime te reja. Pas vdekjes së veteranit pensioni bartet tek bashkëshortja – bashkëshorti ose tek fëmijët nën moshën 18 vjeçare.

Tab. 20: Skema e pensioneve për veteranët e luftës sipas moshës

Muajt	Moshë							Gjithsej
	< 18	18 -25	26 - 35	36 - 45	46 - 55	56 - 65	65>	
Janar	-	18	12	10.130	15.212	8.179	3.290	36.841
Shkurt	-	19	13	10.108	15.348	8.221	3.306	37.015
Mars	-	19	12	9.955	15.393	8.290	3.337	37.006
Prill	-	19	12	9.755	15.419	8.292	3.402	36.899
Maj	-	20	11	9.575	15.489	8.360	3.452	36.907
Qershor	-	20	9	9.306	15.529	8.425	3.530	36.819
Korrik	-	20	9	9.201	15.550	8.423	3.547	36.750

Tab. 21: Skema e pensioneve për veteranët e luftës sipas kategorive

Kategoria	Muajt						
	Janar	Shkurt	Mars	Prill	Maj	Qershor	Korrik
Veteran të UÇK-së	34.597	34.762	34.746	34.648	34.646	34.552	34.482
Familja e veteranit pas vdekjes	2.244	2.253	2.260	2.251	2.261	2.267	2.268
Gjithsej	36.841	37.015	37.006	36.899	36.907	36.819	36.750

Tab. 22: Skema e pensioneve për veteranët e luftës sipas nacionalitetit dhe gjinisë

Muajt	Shqiptar		Të tjerë ¹⁵		Gjithsej		Gjithsej
	Meshkuj	Femra	Meshkuj	Femra	Meshkuj	Femra	
Janar	33.675	3.159	6	1	33.681	3.160	36.841
Shkurt	33.833	3.175	6	1	33.839	3.176	37.015
Mars	33.819	3.180	6	1	33.825	3.181	37.006
Prill	33.718	3.174	6	1	33.724	3.175	36.899
Maj	33.714	3.186	6	1	33.720	3.187	36.907
Qershor	33.621	3.191	6	1	33.627	3.192	36.819
Korrik	33.556	3.187	6	1	33.562	3.188	36.750

¹⁵ Në të tjerët janë të përfshirë numri i boshnjakëve dhe ashkalinjëve që jetojnë në Kosovë dhe që përfitojnë nga skema e pensioneve të veteraneve të luftës.

Tab. 23: Skema e pensioneve të Trupave Mbrojtëse të Kosovës (TMK) sipas komunave

Komuna	Muajt						
	Janar	Shkurt	Mars	Prill	Maj	Qershor	Korrik
Deçan	54	53	53	53	53	53	53
Gjakovë	40	40	40	41	42	43	43
Glllogovc	96	96	96	97	97	98	98
Gjilan	22	23	24	24	24	24	24
Dragash	3	3	3	3	3	3	3
Istog	10	10	10	10	10	10	10
Kaçanik	36	36	36	37	36	37	38
Klinë	18	18	18	18	18	17	17
Fushë Kosovë	24	25	25	25	26	26	26
Kamenicë	8	8	8	8	8	8	8
Mitrovicë	84	84	84	85	85	85	85
Leposaviq	1	1	1	1	1	1	1
Lipjan	31	31	31	30	30	30	30
Novobërdë	-	-	-	-	-	-	-
Obiliq	3	3	3	3	3	3	3
Rahovec	24	24	24	24	24	24	24
Pejë	47	48	50	50	52	52	52
Podujevë	78	78	79	80	82	83	84
Prishtinë	121	121	121	121	121	122	122
Prizren	94	95	95	96	96	97	97
Skenderaj	143	142	142	143	143	145	145
Shtime	29	29	29	28	28	28	28
Shtërpcë	8	8	8	8	8	8	8
Suharekë	49	49	49	50	50	50	50
Ferizaj	39	40	40	41	41	42	42
Viti	14	14	14	14	14	14	14
Vushtrri	80	81	82	82	82	82	82
Zubin Potok	-	-	-	-	-	-	-
Zveçan	-	-	-	-	-	-	-
Malishevë	73	73	72	72	72	72	72
Junik	-	-	-	-	-	-	-
Mamushë	-	-	-	-	-	-	-
Hani i Elezit	-	-	-	-	-	-	-
Graçanicë	-	-	-	-	-	-	-
Ranillug	-	-	-	-	-	-	-
Partesh	-	-	-	-	-	-	-
Kllokot	-	-	-	-	-	-	-
Mitrovicë Veriore	-	-	-	-	-	-	-
Gjithsej	1.229	1.233	1.237	1.244	1.249	1.257	1.259

Tab. 24: Skema e pensioneve të Forcave të Sigurisë së Kosovës (FSK) sipas komunave

Komuna	Muajt						
	Janar	Shkurt	Mars	Prill	Maj	Qershor	Korrik
Deçan	20	20	20	20	20	20	20
Gjakovë	23	23	23	23	23	23	23
Glllogovc	48	48	50	51	51	52	53
Gjilan	22	22	22	22	22	23	23
Dragash	3	3	3	3	3	3	3
Istog	4	4	4	4	4	4	5
Kaçanik	13	14	14	14	14	14	15
Klinë	12	12	12	12	12	12	13
Fushë Kosovë	12	12	13	13	14	14	14
Kamenicë	8	8	8	8	8	8	8
Mitrovicë	38	38	39	42	42	42	42
Leposaviq	-	-	-	-	-	-	-
Lipjan	27	27	27	27	27	28	28
Novobërdë	-	-	-	-	1	1	1
Obiliq	6	7	7	7	7	7	8
Rahovec	12	12	12	12	12	12	12
Pejë	19	19	19	19	19	19	20
Podujevë	56	56	57	58	60	61	62
Prishtinë	56	56	57	59	60	60	60
Prizren	27	27	27	27	27	27	27
Skenderaj	47	48	48	49	49	49	50
Shtime	16	16	16	17	17	17	17
Shtërpçë	5	5	5	5	5	5	5
Suharekë	25	25	25	25	26	26	26
Ferizaj	51	51	51	51	52	53	53
Viti	6	6	6	6	7	7	7
Vushtrri	47	47	47	50	51	51	51
Zubin Potok	-	-	-	-	-	-	-
Zveçan	-	-	-	-	-	-	-
Malishevë	23	24	24	24	24	24	24
Junik	-	-	-	-	-	-	-
Mamushë	-	-	-	-	-	-	-
Hani i Elezit	-	-	-	-	-	-	-
Graçanicë	-	-	-	-	-	-	-
Ranillug	-	-	-	-	-	-	-
Partesh	-	-	-	-	-	-	-
Klllokot	-	-	-	-	-	-	-
Mitrovicë Veriore	-	-	-	-	-	-	-
Gjithsej	626	630	636	648	657	662	670

Tab. 25: Skema e pensioneve të Minatorëve të Trepçës sipas komunave

Komuna	Muajt						
	Janar	Shkurt	Mars	Prill	Maj	Qershor	Korrik
Deçan	1	1	1	1	1	1	1
Gjakovë	2	1	1	1	1	1	1
Glogovc	4	4	4	4	4	4	4
Gjilan	5	5	5	5	4	4	3
Dragash	-	-	-	-	-	-	-
Istog	-	-	-	-	-	-	-
Kaçanik	-	-	-	-	-	-	-
Klinë	-	-	-	-	-	-	-
Fushë Kosovë	5	5	5	5	5	5	5
Kamenicë	181	180	176	176	172	171	169
Mitrovicë	1.080	1069	1056	1037	1018	1002	988
Leposaviq	14	14	14	14	14	14	14
Lipjan	226	223	223	223	220	215	211
Novobërdë	5	5	5	5	4	4	4
Obiliq	5	5	5	5	5	5	5
Rahovec	-	-	-	-	-	-	-
Pejë	2	2	2	2	2	2	2
Podujevë	29	28	28	27	25	23	22
Prishtinë	148	147	142	139	138	136	133
Prizren	1	1	-	-	-	-	-
Skenderaj	99	98	96	95	91	90	85
Shtime	2	2	2	2	2	2	2
Shtërpcë	-	-	-	-	-	-	-
Suharekë	-	-	-	-	-	-	-
Ferizaj	13	13	13	13	12	12	12
Viti	-	-	-	-	-	-	-
Vushtri	175	173	172	169	167	166	164
Zubin Potok	7	7	7	7	7	7	7
Zveçan	7	7	7	7	7	7	7
Malishevë	-	-	-	-	-	-	-
Junik	-	-	-	-	-	-	-
Mamushë	-	-	-	-	-	-	-
Hani i Elezit	-	-	-	-	-	-	-
Graçanicë	-	-	-	-	-	-	-
Ranillug	-	-	-	-	-	-	-
Partesh	-	-	-	-	-	-	-
Klokot	-	-	-	-	-	-	-
Mitrovicë Veriore	-	-	-	-	-	-	-
Gjithsej	2.011	1.990	1.964	1.937	1.899	1.871	1.839

Tab. 26: Skema e kompensimeve për personat e verbër sipas komunave

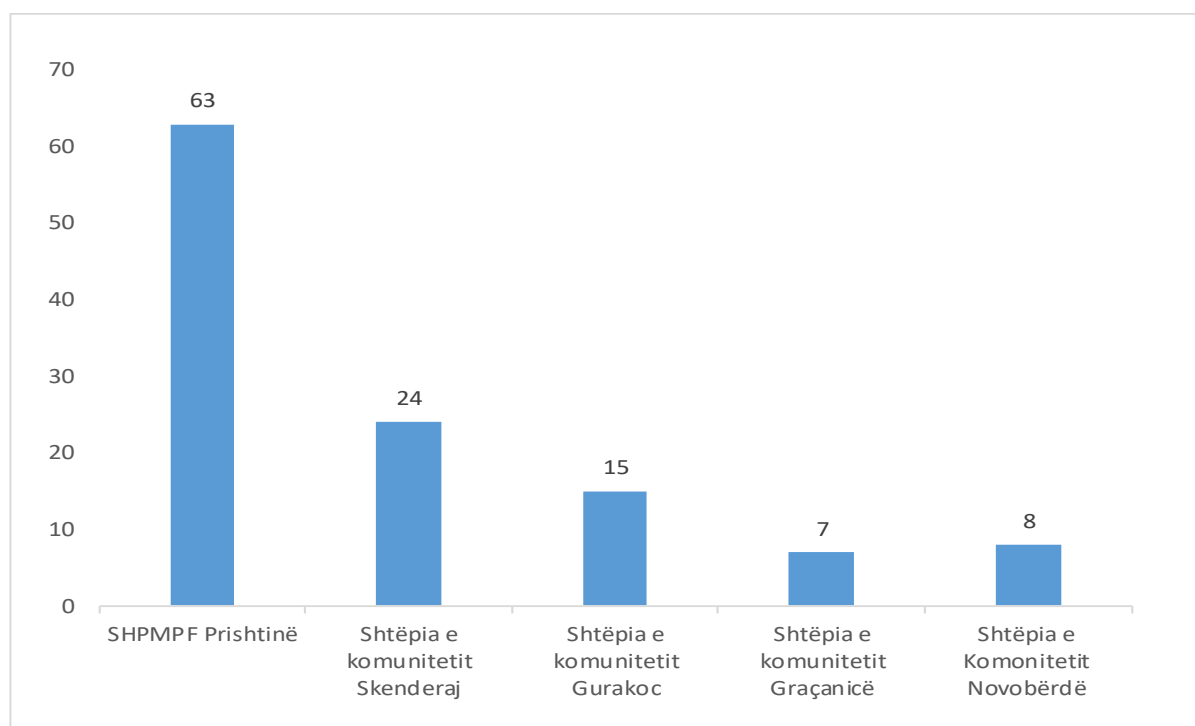
Komuna	Muajt						
	Janar	Shkurt	Mars	Prill	Maj	Qershor	Korrik
Deçan	14	13	14	15	15	15	17
Gjakovë	112	112	110	105	105	111	109
Glllogovc	49	49	48	51	50	50	50
Gjilan	131	130	130	135	134	132	124
Dragash	26	25	24	28	28	29	29
Istog	44	45	45	45	44	43	45
Kaçanik	47	47	47	49	46	46	44
Klinë	31	33	33	32	32	31	36
Fushë Kosovë	35	35	35	37	36	36	36
Kamenicë	38	38	38	42	42	42	43
Mitrovicë	104	100	104	105	106	107	104
Leposaviq	12	11	12	12	12	12	11
Lipjan	63	64	64	67	67	65	64
Novobërdë	16	16	16	16	16	16	16
Obiliq	16	17	17	18	17	16	16
Rahovec	46	47	46	46	46	46	45
Pejë	78	77	77	77	77	77	80
Podujevë	58	63	59	61	62	60	60
Prishtinë	166	164	163	172	177	179	179
Prizren	119	121	120	121	120	129	128
Skenderaj	49	48	49	54	55	55	52
Shtime	36	37	39	39	38	39	38
Shtërpçë	3	4	4	4	4	4	4
Suharekë	57	63	60	61	61	65	65
Ferizaj	139	143	151	152	150	155	154
Viti	49	45	51	53	54	54	54
Vushtrri	65	64	65	65	66	66	65
Zubin Potok	4	4	4	4	4	2	2
Zveçan	11	11	11	11	11	11	10
Malishevë	91	92	90	93	93	95	94
Junik	-	-	-	-	-	-	-
Mamushë	-	-	-	-	-	-	-
Hani i Elezit	-	-	-	-	-	-	-
Graçanicë	7	7	7	8	8	8	8
Ranillug	-	-	-	-	-	-	-
Partesh	-	-	-	-	-	-	-
Kllokot	-	-	-	-	-	-	-
Mitrovicë Veriore	-	-	-	-	-	-	-
Gjithsej	1.716	1.725	1.733	1.778	1.776	1.796	1.782

Tab. 27: Numri i fëmijëve të braktisur sipas komunave

Komuna	Janar		Shkurt		Mars		Prill		Maj		Qershor		Korrik		Gjithsej	
	Numri i fëmijëve të braktisur		Numri i fëmijëve të braktisur		Numri i fëmijëve të braktisur		Numri i fëmijëve të braktisur		Numri i fëmijëve të braktisur		Numri i fëmijëve të braktisur		Numri i fëmijëve të braktisur			
	Meshkuj	Femra	Meshkuj	Femra	Meshkuj	Femra	Meshkuj	Femra	Meshkuj	Femra	Meshkuj	Femra	Meshkuj	Femra	Meshkuj	Femra
Deçan	-	-	-	-	-	-	-	-	-	-	-	-	-	-	-	-
Gjakovë	-	-	-	-	-	-	-	-	-	-	-	-	-	-	-	-
Glogoc	-	-	-	-	-	-	-	-	-	-	-	-	1	-	1	-
Gjilan	-	-	-	1	-	-	-	-	-	-	-	-	-	-	-	1
Dragash	-	-	-	-	-	-	-	-	-	-	-	-	-	-	-	-
Istog	-	-	-	-	-	-	-	-	-	-	-	-	-	-	-	-
Kaçanik	-	-	-	-	-	-	-	-	-	-	-	-	-	-	-	-
Klinë	-	-	-	-	-	-	-	-	-	-	-	-	-	-	-	-
Fushë Kosovë	-	-	-	-	-	-	-	-	-	-	-	-	-	-	-	-
Kamenicë	-	-	-	-	-	-	-	-	-	-	-	-	-	-	-	-
Mitrovicë	-	-	-	-	-	-	-	-	-	-	-	-	-	-	-	-
Leposaviq	-	-	-	-	-	-	-	-	-	-	-	-	-	-	-	-
Lipjan	-	-	-	-	-	-	-	-	-	-	-	-	-	-	-	-
Novobërdë	-	-	-	-	-	-	-	-	-	-	-	-	-	-	-	-
Obiliq	-	-	-	-	-	-	-	-	-	-	-	-	-	-	-	-
Rahovec	-	-	-	-	-	-	-	-	-	-	-	-	-	-	-	-
Pejë	-	-	-	-	-	-	-	-	-	-	-	-	-	-	-	-
Podujevë	-	-	-	-	-	-	-	-	-	-	-	-	-	-	-	-
Prishtinë	1	-	-	-	-	-	1	-	-	-	-	-	-	-	1	1
Prizren	-	1	-	-	-	-	-	-	-	-	-	-	-	-	-	1
Skenderaj	-	-	-	-	-	-	-	-	-	-	-	-	-	-	-	-
Shtime	-	-	-	-	-	-	-	-	-	-	-	-	-	-	-	-
Shtërpcë	-	-	-	-	-	-	-	-	-	-	-	-	-	-	-	-
Suharekë	-	-	-	-	-	-	-	-	-	-	-	-	-	-	-	-
Ferizaj	-	-	-	-	-	-	-	-	-	-	-	-	-	-	-	-
Viti	-	-	-	-	-	-	-	-	-	-	-	-	-	-	-	-
Vushtrri	-	-	1	-	-	-	-	-	-	-	-	-	-	1	1	1
Zubin Potok	-	-	-	-	-	-	-	-	-	-	-	-	-	-	-	-
Zveçan	-	-	-	-	-	-	-	-	-	-	-	-	-	-	-	-
Malishevë	-	-	-	-	-	-	-	-	-	-	-	-	-	-	-	-
Junik	-	-	-	-	-	-	-	-	-	1	-	-	-	-	-	1
Mamushë	-	-	-	-	-	-	-	-	-	-	-	-	-	-	-	-
Hani i Elezit	-	-	-	-	-	-	-	-	-	-	-	-	-	-	-	-
Graçanicë	-	-	-	-	-	-	-	-	-	-	-	-	-	-	-	-
Ranillug	-	-	-	-	-	-	-	-	-	-	-	-	-	-	-	-
Partesh	-	-	-	-	-	-	-	-	-	-	-	-	-	-	-	-
Kllokot	-	-	-	-	-	-	-	-	-	-	-	-	-	-	-	-
Mitrovicë Veriore	-	-	-	-	-	-	-	-	-	-	-	-	-	-	-	-
Gjithsej	1	1	1	1	-	-	-	1	-	1	-	-	1	1	3	5

Tab. 28: Numri i personave të moshuar dhe pa përkujdesje familjare te vendosur në SHPMPF dhe në shtëpitë e komunitetit

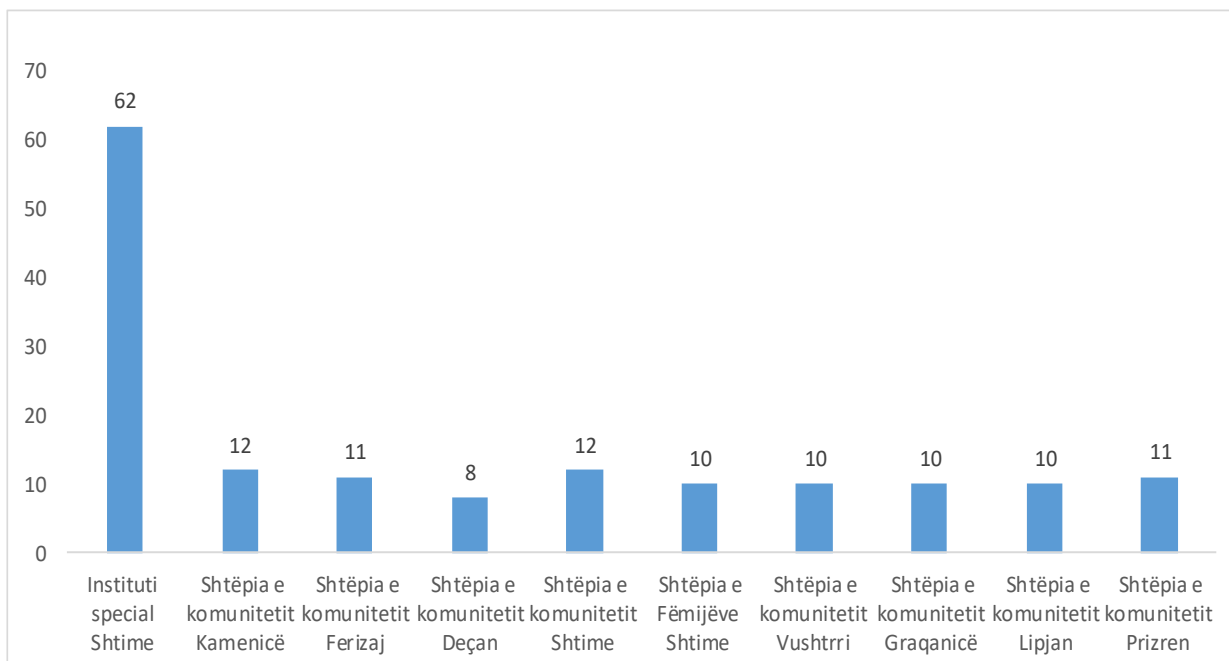
Muajt	SHPMPF Prishtinë		Shtëpia e komunitetit Skenderaj		Shtëpia e komunitetit Gurakoc		Shtëpia e komunitetit Graçanicë		Shtëpia e Komunitetit Novobërdë		Gjithsej	
	Meshkuj	Femra	Meshkuj	Femra	Meshkuj	Femra	Meshkuj	Femra	Meshkuj	Femra	Meshkuj	Femra
Janar	27	34	11	12	5	11	4	4	2	4	49	65
Shkurt	27	34	11	12	6	8	4	4	2	4	50	62
Mars	27	34	11	12	5	10	4	5	2	4	49	65
Prill	27	34	11	12	5	9	4	5	4	2	51	62
Maj	28	35	11	12	6	8	4	4	3	5	52	64
Qershor	28	35	11	12	6	8	4	3	3	5	52	63
Korrik	28	35	10	14	6	9	4	3	3	5	51	66

Fig. 5: Numri i personave të moshuar dhe pa përkujdesje familjare te vendosur në SHPMPF dhe në shtëpitë e komunitetit

Tab. 29: Personat e vendosur në Institutin Special të Shtimes dhe në shtëpitë e komunitetit

Muajt	Instituti special Shtime		Shtëpia e komunitetit Kamenicë		Shtëpia e komunitetit Ferizaj		Shtëpia e komunitetit Deçan		Shtëpia e komunitetit Shtime		Shtëpia e Fëmijëve Shtime		Shtëpia e komunitetit Vushtri		Shtëpia e komunitetit Graçanicë		Shtëpia e komunitetit Lipjan		Shtëpia e komunitetit Prizren		Gjithsej	
	Meshkuj	Femra	Meshkuj	Femra	Meshkuj	Femra	Meshkuj	Femra	Meshkuj	Femra	Meshkuj	Femra	Meshkuj	Femra	Meshkuj	Femra	Meshkuj	Femra	Meshkuj	Femra	Meshkuj	Femra
Janar	37	23	3	8	6	5	5	4	8	5	4	6	4	8	3	7	4	7	4	3	78	76
Shkurt	37	24	3	8	6	5	5	4	8	5	4	6	4	8	3	7	4	7	4	3	78	77
Mars	37	24	3	9	6	5	5	4	8	5	4	6	1	9	3	7	4	6	4	3	75	78
Prill	38	25	3	9	6	5	5	4	8	5	4	6	1	9	3	7	4	6	4	4	76	80
Maj	37	25	3	9	6	5	5	4	8	5	4	6	1	9	3	7	4	6	4	4	75	80
Qershor	37	25	3	9	6	5	5	3	8	5	4	6	1	9	3	7	4	6	4	4	75	79
Korrik	37	25	3	9	6	5	5	3	7	5	4	6	1	9	3	7	4	6	6	5	76	80

Fig. 6: Personat e vendosur në Institutin Special të Shtimes dhe në shtëpitë e komunitetit



Tab. 30: Numri i përfituesve të pensioneve dhe skemave tjera sociale

Përfituesit e pensioneve dhe skemave tjera sociale	Janar	Shkurt	Mars	Prill	Maj	Qershor	Korrik
Pensionet bazike të moshës	147.942	148.020	148.196	148.796	149.794	150.910	151.812
Pensionet kontributpaguese të moshës	49.719	49.746	49.757	49.852	49.975	50.207	50.303
Pensionet e personave me aftësi të kufizuara	17.707	17.737	17.584	18.250	18.081	18.362	18.585
Pensionet e Trepçës	2.011	1.990	1.964	1.937	1.899	1.871	1.839
Pensionet e Forcave të Sigurisë së Kosovës	626	630	636	648	656	662	670
Pensionet e Trupave Mbrojtëse të Kosovës	1.229	1.233	1.237	1.244	1.249	1.257	1.259
Skema e të verbërve	1.716	1.725	1.733	1.733	1.776	1.796	1.782
Pensionet Familjare	3.517	3.506	3.477	3.431	3.372	3.361	3.335
Pensionet e Invalidëve të punës	68	69	68	67	64	64	63
Pensionet Paraplegjike dhe Tetraplegjike	2.685	2.697	2.742	2.743	2.277	2.646	2.543
Pensionet për kompensimin e Arsimit për vitet 90/91 deri në vitin shkollorë 98/99	12.197	12.290	12.342	12.417	12.474	12.584	12.661
Pensionet e familjeve të dëshmorëve dhe invalidëve të luftës	13.275	13.250	13.239	13.255	13.213	13.190	13.170
Veteranët	36.841	37.015	37.006	36.899	36.907	36.819	36.750
Skema e ndihmës sociale	25.933	25.811	25.736	25.737	25.482	25.444	25.088
Skema për përkrahje financiare familjeve që kanë fëmijë me aftësi të kufizuara	2.451	2.431	2.683	2.657	2.648	2.612	2.811
Gjithsej	317.917	318.150	318.400	319.666	319.867	321.785	322.671

Tab. 31: Shuma e mjeteve të shpenzuara për pagesën e pensioneve dhe skemave tjera sociale

Pensionet dhe skemat tjera sociale	Pagesa në €						
	Janar	Shkurt	Mars	Prill	Maj	Qershor	Korrik
Pensionet bazike të moshës	14,872,900.00	14,919,600.00	14,935,740.00	29,904,670.00	15,160,495.00	15,344,130.00	15,351,060.00
Pensionet kontributpaguese të moshës	10,070,318.00	10,101,810.00	10,115,013.00	15,145,797.00	10,169,457.00	10,253,263.00	10,234,405.00
Pensionet e personave me aftësi të kufizuara	1,943,850.00	2,093,025.00	2,047,440.00	4,150,750.00	1,999,970.00	2,179,410.00	2,235,980.00
Pensionet e Treçpës	253,386.00	251,874.00	247,716.00	438,266.00	240,130.00	235,872.00	233,352.00
Pensionet e Forcave të Sigurisë së Kosovës	267,124.00	269,175.00	273,720.00	318,832.00	284,707.00	291,684.00	291,838.00
Pensionet e Trupave Mbrojtëse të Kosovës	269,299.00	269,520.00	269,573.00	358,705.00	272,547.00	273,968.00	273,099.00
Skema e të verbërve	433,565.00	424,229.00	419,599.00	608,775.00	409,250.00	434,942.00	421,369.00
Pensionet Familjare	356,034.00	358,236.00	353,324.00	691,290.00	340,950.00	343,170.00	337,770.00
Pensionet e Invalidëve të punës	6,800.00	7,000.00	6,800.00	13,500.00	6,400.00	6,400.00	6,300.00
Pensionet Paraplegjike dhe Tetraplegjike	895,175.00	906,725.00	922,325.00	1,178,645.00	716,725.00	1,019,842.00	851,775.00
Pensionet për kompensimin e Arsimit për vitet 90/91 deri në vitin shkollorë 98/99	748,251.00	761,733.00	760,312.00	€766,465.00	771,092.00	780,745.00	784,826.00
Pensionet e familjeve të dëshmorëve dhe invalidëve të luftës	3,330,473.13	3,323,209.00	3,317,715.97	4,604,397.24	3,311,109.71	3,304,779.68	3,300,325.91
Veteranët	6,150,934.00	6,182,860.00	6,179,946.00	9,853,049.70	6,161,438.70	6,148,431.70	6,136,429.00
Skema e ndihmës sociale	3,272,980.00	3,254,020.00	3,246,400.00	6,475,850.00	3,213,670.00	3,196,390.00	3,143,610.00
Skema për përkrahje financiare familjeve që kanë fëmijë me aftësi të kufizuara	245,100.00	243,100.00	408,600.00	531,600.00	265,800.00	261,700.00	388,400.00

- **Adresa:** AGJENCIA E STATISTIKAVE TË KOSOVËS,
Rr. "Zenel Salihu", nr. 4, 10000 Prishtinë
- **Telefoni:** +383 (0) 38 200 31 129
Kryeshefi Ekzekutiv: +383 (0) 38 200 31 112
- **Fax:** +383 (0) 38 235 033
- **E-mail:** infoask@rks-gov.net
- **Ueb-faqe:** <http://ask.rks-gov.net>
- © : Agjencia e Statistikave të Kosovës,
- Riprodhimi autorizohet nëse tregohet burimi.