

1. Energjia në dispozicion për muajin Maj të vitit 2022

Në muajin Maj të vitit 2022 Prodhimi Bruto nga Termocentralet i energjisë elektrike ishte 525.96 GWh , Prodhimi Bruto nga Hidrocentralet energjisë elektrike ishte 16.88 GWh." dhe Prodhimi Bruto nga Era dhe ajo Solare i energjisë elektrike ishte 18.81 GWh.

Gjatë muajit Maj të vitit 2022 Energjia Elektrike bruto në Dispozicion ishte 461.56 GWh kurse konsumi i energjisë elektrike ishte 360.38 GWh apo -20.83 % më i vogël me muajin e njëjtë të vitit paraprak . Pjesëmarrja e energjisë elektrike alternative në kuadër të konsumit të përgjithshëm ishte 9.9%

Ndërkaq, Importi i energjisë elektrike në Maj të vitit 2022 ishte 195.66 GWh kurse Eksporti i energjisë elektrike në të njetën periudhë ishte 295.75 GWh.

Prodhimi i thëngjillit ishte rreth 6.94 mijë ton, ose 18.60 % më pakë sesa në muajin e njëjtë të vitit paraprak.

Tabelat dhe grafikonet e më poshtme pasqyrojnë gjendjen më të detajuar mbi konsumin e energjisë dhe energjentëve tjerë.

2. Prodhimi dhe konsumi energjisë elektrike për Maj 2022

Tab.1: Prodhimi dhe konsumi i energjisë elektrike për Maj 2022 krahasuar me Maj 2021

MWH	05-2021	05-2022	V 2022 / V 2021 %
Prodhimi Bruto nga Termocentralet	609,853	525,964	-13.76%
Prodhimi Bruto nga Hidrocentralet	36,207	16,876	-53.39%
Prodhimi Bruto nga Era dhe ajo Solare	8,945	18,806	110.25%
Importi	153,348	195,664	27.59%
Eksporti	314,959	295,750	-6.10%
Energjia Elektrike bruto në Dispozicion	493,394	461,560	-6.45%
Amvisnia	284,362	209,042	-26.49%
Komercial	85,571	83,112	-2.87%
Industri	35,581	35,294	-0.81%
Ndriqimi publik & tjerat	2,607	2,618	0.41%
Konsumatorët 220-110kv	37,353	22,946	-38.57%
Mihjet	9,729	7,367	-24.28%
Konsumi i energjisë Elektrike	455,203	360,379	-20.83%

Fig. 1: Struktura e energjisë elektrike në dispozicion sipas burimit të energjisë

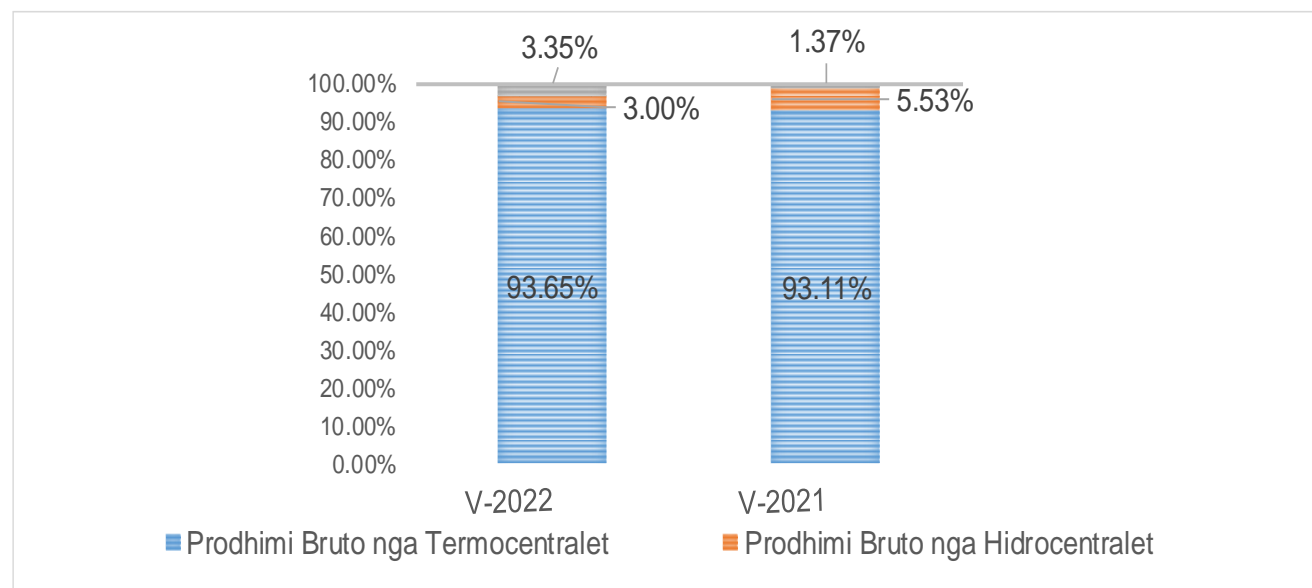


Fig. 1.1: Struktura e energjisë elektrike e konsumuar sipas sektorëve

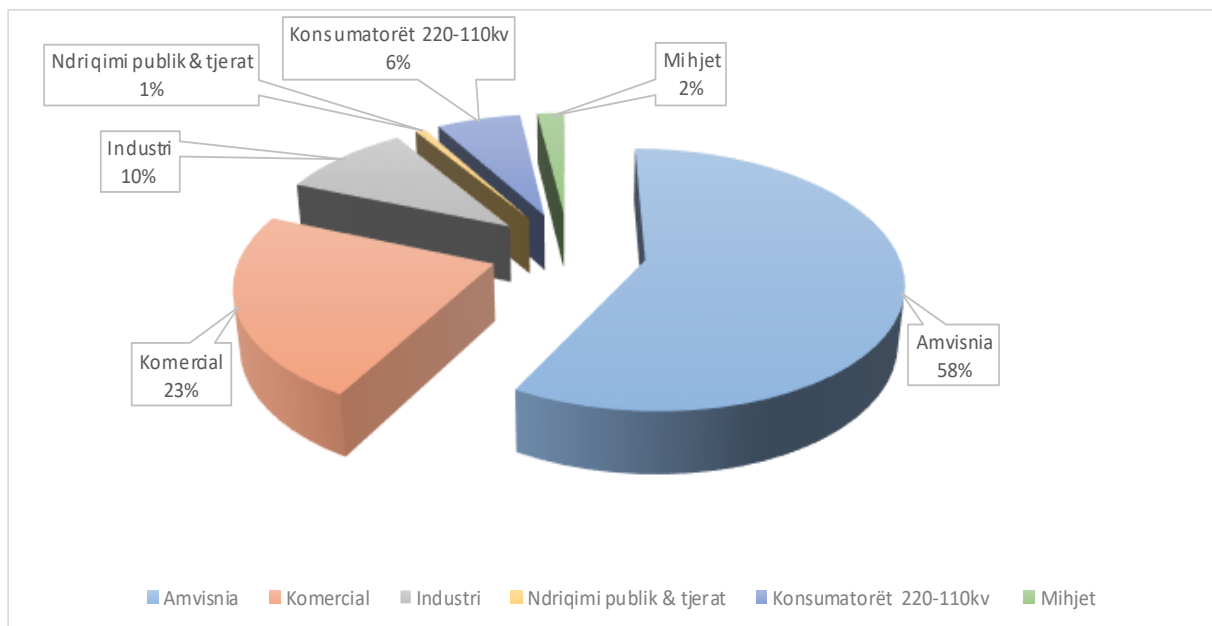


Fig. 1.2: Sasia e energjisë elektrike alternative në kuadër të konsumit

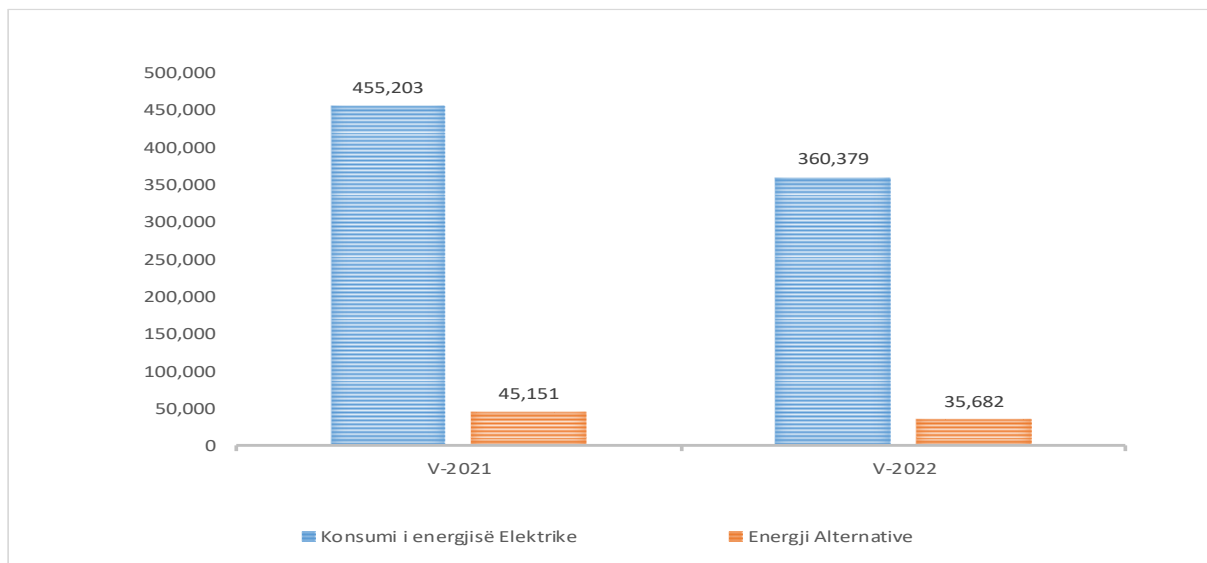
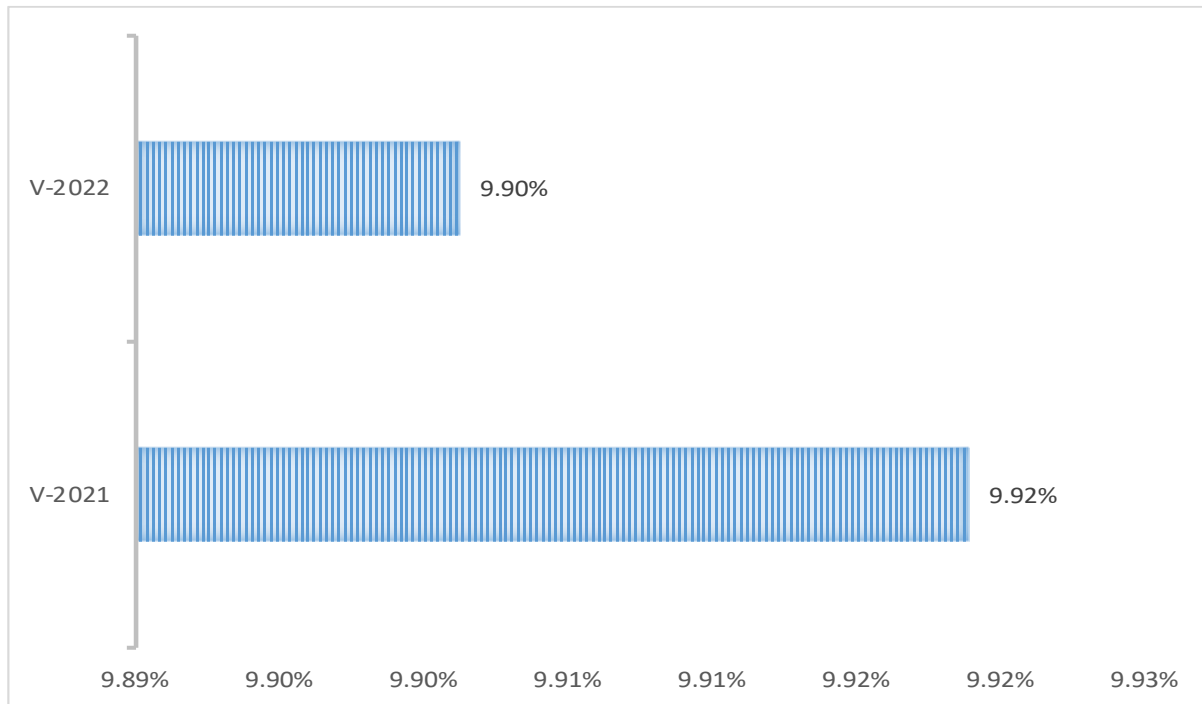


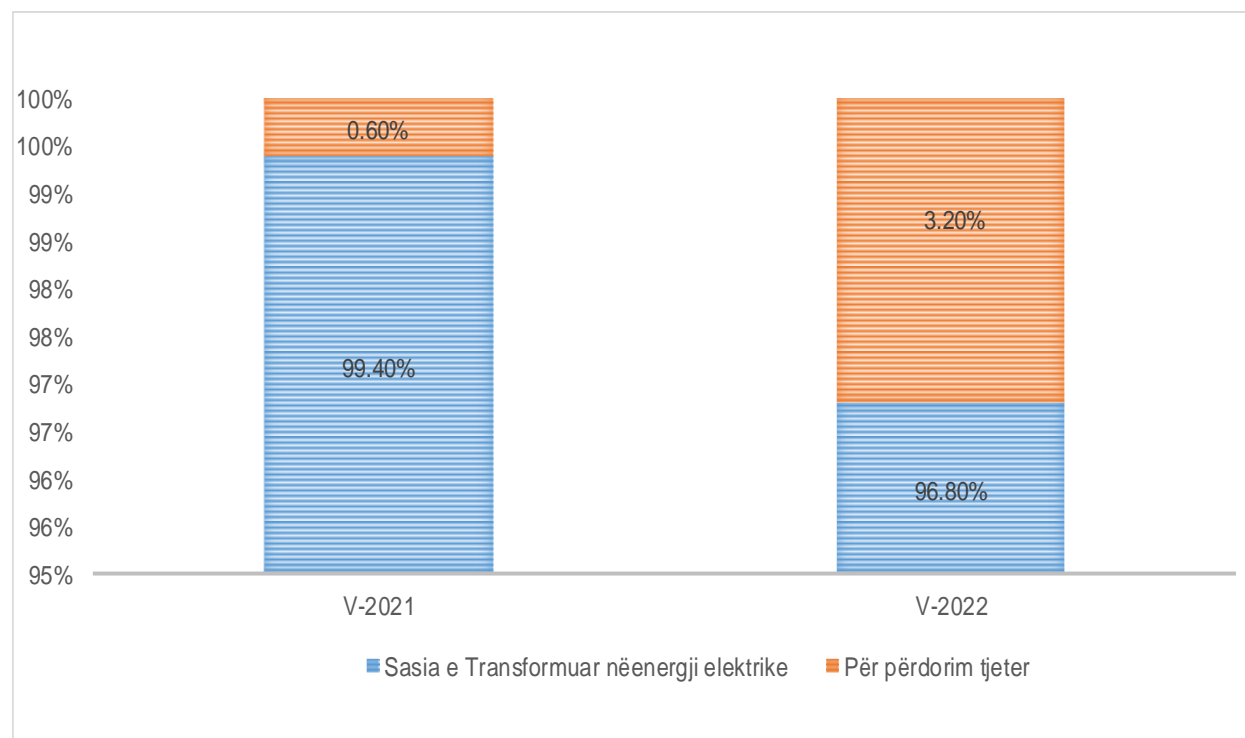
Fig 1.3: Pjesëmarrja e energjisë alternative në konsumit e energjisë elektrike

3. Prodhimi dhe konsumi Thëngjillit për Maj 2022

Tab. 2: Prodhimi i thëngjillit për Maj 2022

	05-2021	05-2022	V 2022 / V 2021 %
Prodhimi i thëngjillit (ton)	852,725	694,110	-18.60%
Sasia e Transformuar nëenergji elektrike	718,137	711,780	-0.89%
Importet i thëngjillit	5,135	9,134	77.88%
Eksportet i thëngjillit	0	16,820	0.00%
Stoku	499,291	330,659	-33.77%
E gatshme për treg	5,135	15,227	196.54%

Fig. 2: Pjesëmarrja e thëngjillit për transformim në energji elektrike



Tab. 3: Benzinë në Kosovë për muajin Maj 2022 në raport me muajin e njëjtë të vitit paraprak*(ton)*

Benzine	05-2021	05-2022	V-2022 / V -2021%
Prodhimi	0	0	0.00%
Import	4839	4110	-15.07%
Eksport	0	0	-100.00%
Stoku	0	0	0.00%
E gatshme për treg	4839	4110	-15.06%

Tab. 4: Dizel në Kosovë për muajin Maj 2022 në raport me muajin e njëjtë të vitit paraprak*(ton)*

Dizel	05-2021	05-2022	V-2022 / V -2021%
Prodhimi	0	0	0.00%
Import	50060	41662	-16.78%
Eksport	0	0	-100.00%
Stoku	0	0	0.00%
E gatshme për treg	50060	41662	-16.78%

Tab. 5: GLN në Kosovë për muajin Maj 2022 në raport me muajin e njëjtë të vitit paraprak*(ton)*

GLN	05-2021	05-2022	V-2022 / V -2021%
Prodhimi	0	0	0.00%
Import	1894	1739	-8.16%
Eksport	0	0	0.00%
Stoku	0	0	0.00%
E gatshme për treg	1894	1739	-8.16%

Tab. 6: Vajra Lubrifikante në Kosovë për muajin Maj 2022 në raport me muajin e njëjtë të vitit paraprak

(ton)

Vajra lubrifikante	05-2021	05-2022	V-2022 / V -2021%
Prodhimi	0	0	0.00%
Import	525	530	0.86%
Eksport	16	0	-97.19%
Stoku	0	0	0.00%
E gatshme për treg	509	529	3.93%

Tab. 7: Naftë me përmbajtje të sulfurit më tepër se 0,5% në Kosovë për muajin Maj 2022 në raport me muajin e njëjtë të vitit paraprak

(ton)

Naftë me përmbajtje të sulfurit me tepër se 0.5%	05-2021	05-2022	V-2022 / V -2021%
Prodhimi	0	0	0.00%
Import	2383	1550	-34.95%
Eksport	0	0	0.00%
Stoku	0	0	0.00%
E gatshme për treg	2383	1550	-34.95%

- **Adresa:** AGJENCIA E STATISTIKAVE TË KOSOVËS,
Rr. "Zenel Salihu", nr. 4, 10000 Prishtinë
- **Telefoni:** +383 (0) 38 200 31 129
Kryeshefi Ekzekutiv: +383 (0) 38 200 31 112
- **Fax:** +383 (0) 38 235 033
- **E-mail:** infoask@rks-gov.net
- **Ueb-faqe:** <http://ask.rks-gov.net>
- © : Agjencia e Statistikave të Kosovës,
- Riprodhimi autorizohet nëse tregohet burimi.