

2. Prodhimi dhe konsumi energjisë elektrike për Qershor 2022

Tab.1: Prodhimi dhe konsumi i energjisë elektrike për Qershor 2022 krahasuar me Qershor 2021

MWH	06-2021	06-2022	VI 2022 / VI 2021 %
Prodhimi Bruto nga Termocentralet	563,660	556,971	-1.19%
Prodhimi Bruto nga Hidrocentralet	23,752	8,403	-64.62%
Prodhimi Bruto nga Era dhe ajo Solare	5,511	21,648	292.82%
Importi	191,337	228,422	19.38%
Eksporti	309,370	377,928	22.16%
Energjia Elektrike bruto në Dispozicion	474,891	437,515	-7.87%
Amvisnia	209,433	172,985	-17.40%
Komercial	74,252	86,857	16.98%
Industri	33,153	36,366	9.69%
Ndriqimi publik & tjerat	2,377	2,518	5.92%
Konsumatorët 220-110kv	43,290	19,548	-54.84%
Mihjet	7,617	7,103	-6.76%
Konsumi i energjisë Elektrike	370,123	325,376	-12.09%

Fig. 1: Struktura e energjisë elektrike në dispozicion sipas burimit të energjisë

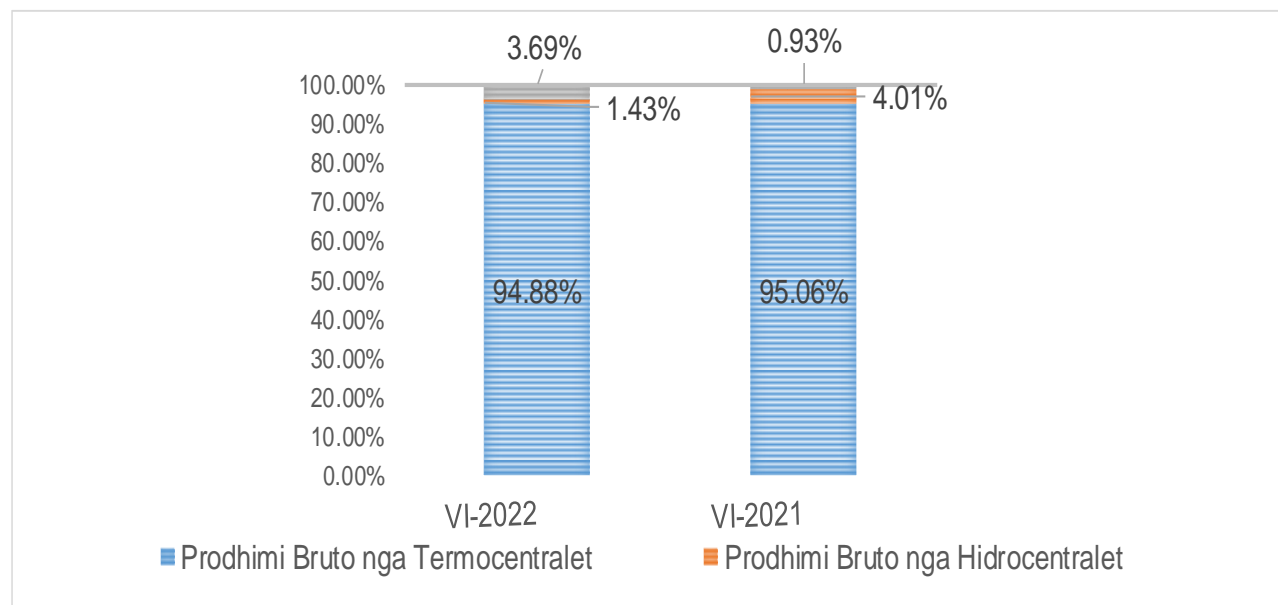


Fig. 1.1: Struktura e energjisë elektrike e konsumuar sipas sektorëve

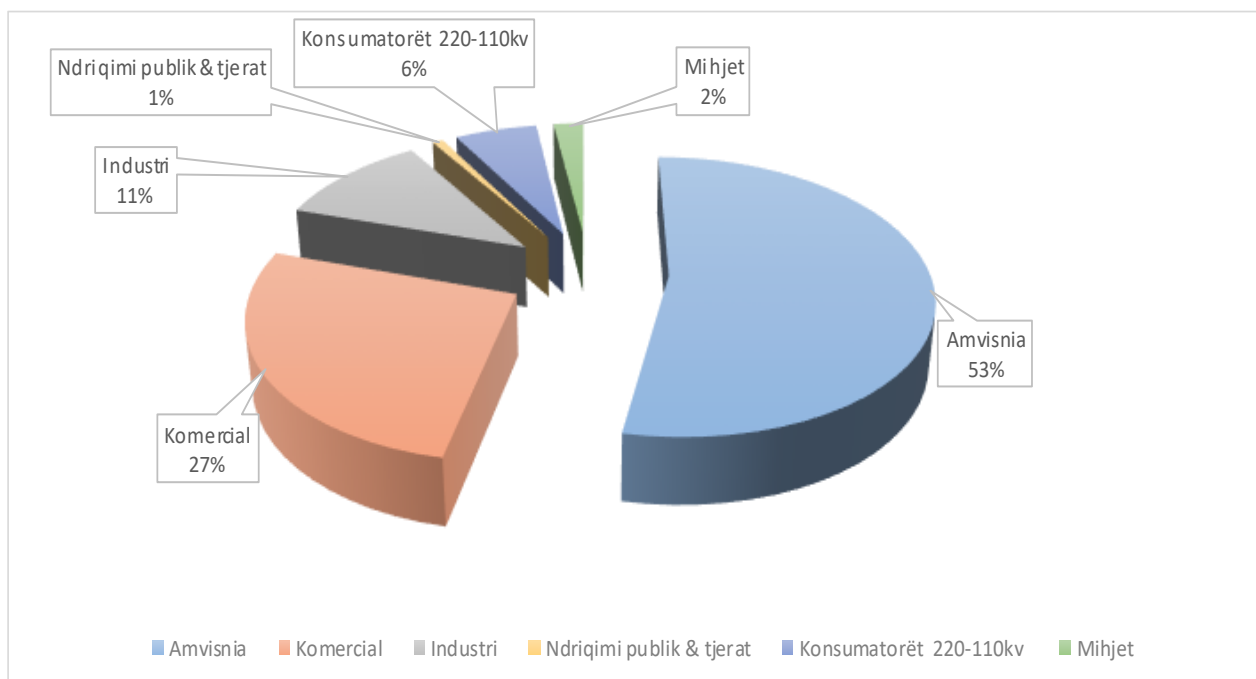


Fig. 1.2: Sasia e energjisë elektrike alternative në kuadër të konsumit

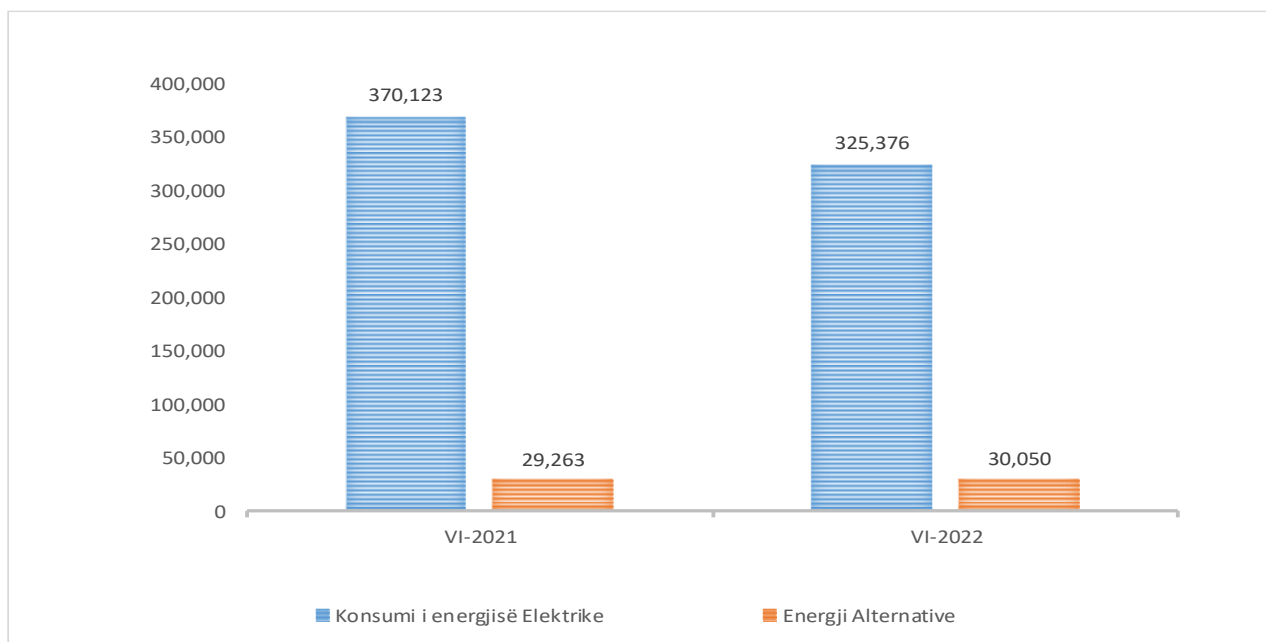
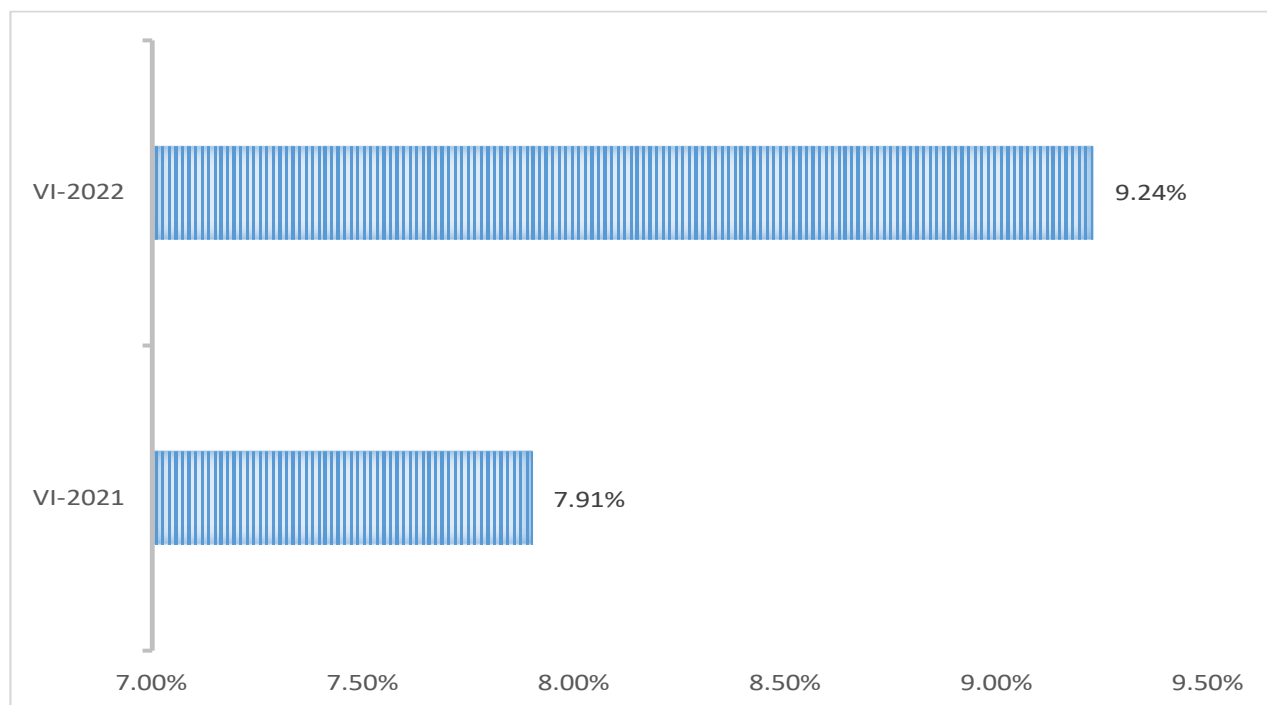


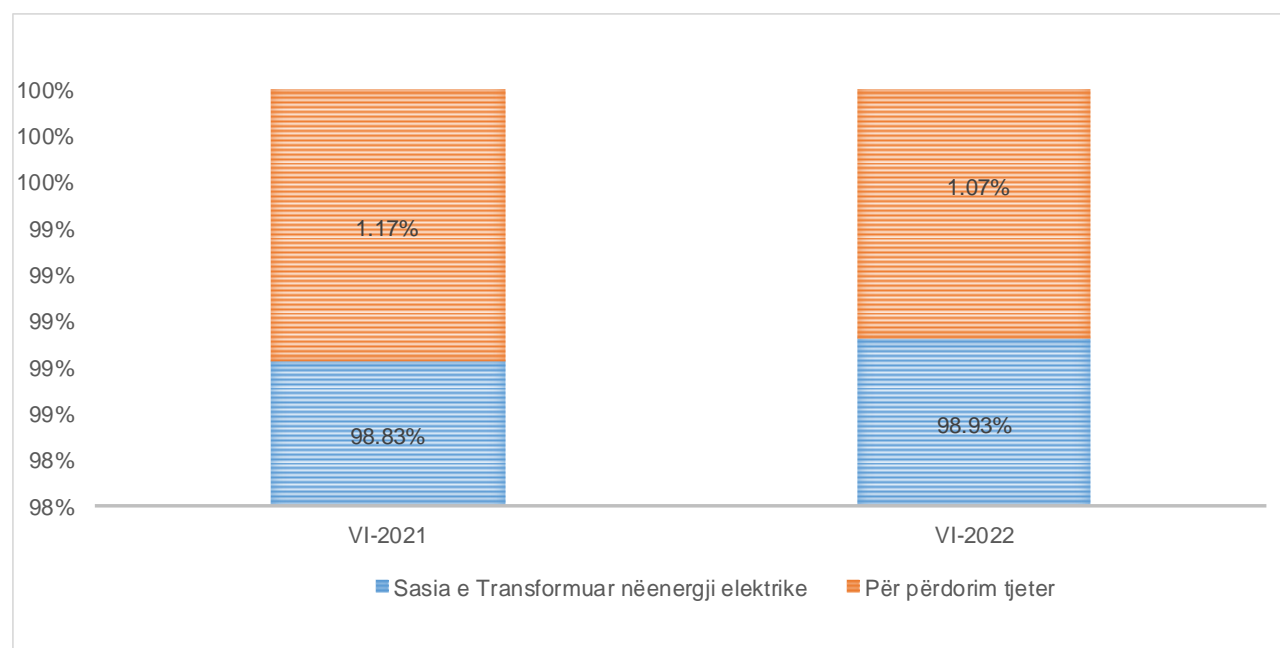
Fig 1.3: Pjesëmarrja e energjisë alternative në konsumit e energjisë elektrike

3. Prodhimi dhe konsumi Thëngjillit për Qershor 2022

Tab. 2: Prodhimi i thëngjillit për Qershor 2022

	06-2021	06-2022	VI 2022 / VI 2021 %
Prodhimi i thëngjillit (ton)	690,915	591,753	-14.35%
Sasia e Transformuar nëenergjii elektrike	742,037	691,112	-6.86%
Importet i thëngjillit	6,606	1,245	-81.15%
Eksportet i thëngjillit	126	19,817	Kemi rritje te shumëfishuar
Stoku	446,438	206,310	-53.79%
E gatshme për treg	8,210	6,419	-21.82%

Fig. 2: Pjesëmarrja e thëngjillit për transformim në energji elektrike



Tab. 3: Benzinë në Kosovë për muajin Qershor 2022 në raport me muajin e njëjtë të vitit paraprak*(ton)*

Benzine	06-2021	06-2022	VI-2022 / VI -2021%
Prodhimi	0	0	0.00%
Import	5265	4603	-12.58%
Eksport	0	0	0.00%
Stoku	0	0	0.00%
E gatshme për treg	5265	4603	-12.58%

Tab. 4: Dizel në Kosovë për muajin Qershor 2022 në raport me muajin e njëjtë të vitit paraprak*(ton)*

Dizel	06-2021	06-2022	VI-2022 / VI -2021%
Prodhimi	0	0	0.00%
Import	50075	43310	-13.51%
Eksport	0	0	0.00%
Stoku	0	0	0.00%
E gatshme për treg	50075	43310	-13.51%

Tab. 5: GLN në Kosovë për muajin Qershor 2022 në raport me muajin e njëjtë të vitit paraprak*(ton)*

GLN	06-2021	06-2022	VI-2022 / VI -2021%
Prodhimi	0	0	0.00%
Import	2557	1863	-27.15%
Eksport	0	0	0.00%
Stoku	0	0	0.00%
E gatshme për treg	2557	1863	-27.15%

Tab. 6: Vajra Lubrifikante në Kosovë për muajin Qershor 2022 në raport me muajin e njëjtë të vitit paraprak

(ton)

Vajra lubrifikante	06-2021	06-2022	VI-2022 / VI -2021%
Prodhimi	0	0	0.00%
Import	329	414	25.72%
Eksport	17	0	-100.00%
Stoku	0	0	0.00%
E gatshme për treg	312	414	32.73%

Tab. 7: Naftë me përmbajtje të sulfurit më tepër se 0,5% në Kosovë për muajin Qershor 2022 në raport me muajin e njëjtë të vitit paraprak

(ton)

Naftë me përmbajtje të sulfurit me tepër se 0.5%	06-2021	06-2022	VI-2022 / VI -2021%
Prodhimi	0	0	0.00%
Import	1989	1037	-47.88%
Eksport	0	0	0.00%
Stoku	0	0	0.00%
E gatshme për treg	1989	1037	-47.88%

- **Adresa: AGJENCIA E STATISTIKAVE TË KOSOVËS,**
Rr. "Zenel Salihu", nr. 4, 10000 Prishtinë
- **Telefoni:** +383 (0) 38 200 31 129
Kryeshefi Ekzekutiv: +383 (0) 38 200 31 112
- **Fax:** +383 (0) 38 235 033
- **E-mail:** infoask@rks-gov.net
- **Ueb-faqe:** <http://ask.rks-gov.net>
- © : Agjencia e Statistikave të Kosovës,
- Riprodhimi autorizohet nëse tregohet burimi.