



Republika e Kosovës  
Republika Kosova-Republic of Kosovo  
Qeveria - Vlada - Government  
Ministria e Financave, Punës dhe Transfereve -Ministartstvo za Finansija, Rada i Transfera  
Ministry of Finance, Labor and Transfers  
Agjencia e Statistikave të Kosovës - Agencija za Statistike Kosova - Kosovo Agency of Statistics



# Statistikat e Energjisë Prill 2022

**Qershor, 2022**

**Prishtinë, 22.06.2022: Agjencia e Statistikave të Kosovës (ASK) ka përgatitur publikimin e Statistikave të Energjisë Prill 2022**

Agjencia e Statistikave të Kosovës (ASK), në baza mujore ka përgatitur publikimin me të dhëna për prodhimin dhe konsumin e thëngjillit, prodhimin dhe konsumin e energjisë, importin dhe eksportin e energjisë si dhe importin dhe eksportin e enërgjentëve tjerë. Ky publikim statistikor paraqet të dhëna statistikore për muajin Prill të vitit 2022.

Burimet e të dhënave janë: Korporata Energjetike e Kosovës (KEK), Kompania Kosovare për Distribuim dhe Furnizim me Energji elektrike KESCO, KOSTT dhe Statistikat e Tregtisë së Jashtme në kuadër të ASK-së.

Duke u bazuar në kërkesa të vazhdueshme nga shfrytëzues të ndryshëm të brendshëm dhe të jashtëm dhe në bazë të indikatorëve që publikon EUROSTAT-i për statistika energjetike me bazë mujore, kemi prezantuar të dhënat me interes.

Qëllimi i publikimit është që të vë në dukje tendencën e zhvillimit të këtij sektori.

Publikimi do të shërbejë si bazë e dobishme referuese për të gjithë shfrytëzuesit e të dhënave statistikore të ASK-së dhe do të shërbejë si informacion i dobishëm dhe relevant ekonomik për Kosovën.

Në mënyrë të veçant falënderojmë Korporatën Energjetike të Kosovës dhe Kompanitë Kosovare për Distribuim dhe Furnizim me Energji elektrike dhe Kost-in, pa bashkëpunimin e të cilave nuk do të ishte i mundur ky publikim.

Meqenëse të dhënat janë preliminare publikimet mujore do të revidohen me rastin e publikimit vjetor.

Propozimet, sugjerimet dhe vërejtjet tuaja mund ti dërgoni në adresën e ueb faqes: [infoask@rks.gov.net](mailto:infoask@rks.gov.net)

**Publikimi është përgatitur nga:**

Ismajl Sahiti - Zëvendësues i Drejtorit të Departamentit  
Hysni Elshani - Zëvendësues i Udhëheqësit të Divizionit të Statistikave Ekonomike  
Bekim Bojku - Zyrtar i Statistikave Ekonomike

Qershor, 2022

Zv. i Kryeshefit Ekzekutiv ASK-së  
z. Ilir T.Berisha

## 1. Energjia në dispozicion për muajin Prill të vitit 2022

Në muajin Prill të vitit 2022 Prodhimi Bruto nga Termocentralet i energjisë elektrike ishte 563.94 GWh , Prodhimi Bruto nga Hidrocentralet energjisë elektrike ishte 13.13 GWh." dhe Prodhimi Bruto nga Era dhe ajo Solare i energjisë elektrike ishte 34.58 GWh.

Gjatë muajit Prill të vitit 2022 Energjia Elektrike bruto në Dispozicion ishte 572.05 GWh kurse konsumi i energjisë elektrike ishte 459.68 GWh apo -9.48 % më i vogël me muajin e njëjtë të vitit paraprak . Pjesëmarrja e energjisë elektrike alternative në kuadër të konsumit të përgjithshëm ishte 11.46%

Ndërkaq, Importi i energjisë elektrike në Prill të vitit 2022 ishte 206.1 GWh kurse Eksporti i energjisë elektrike në të njetën periudhë ishte 245.7 GWh.

Prodhimi i thëngjillit ishte rreth 6.49 mijë ton, ose 11.39 % më pakë sesa në muajin e njëjtë të vitit paraprak.

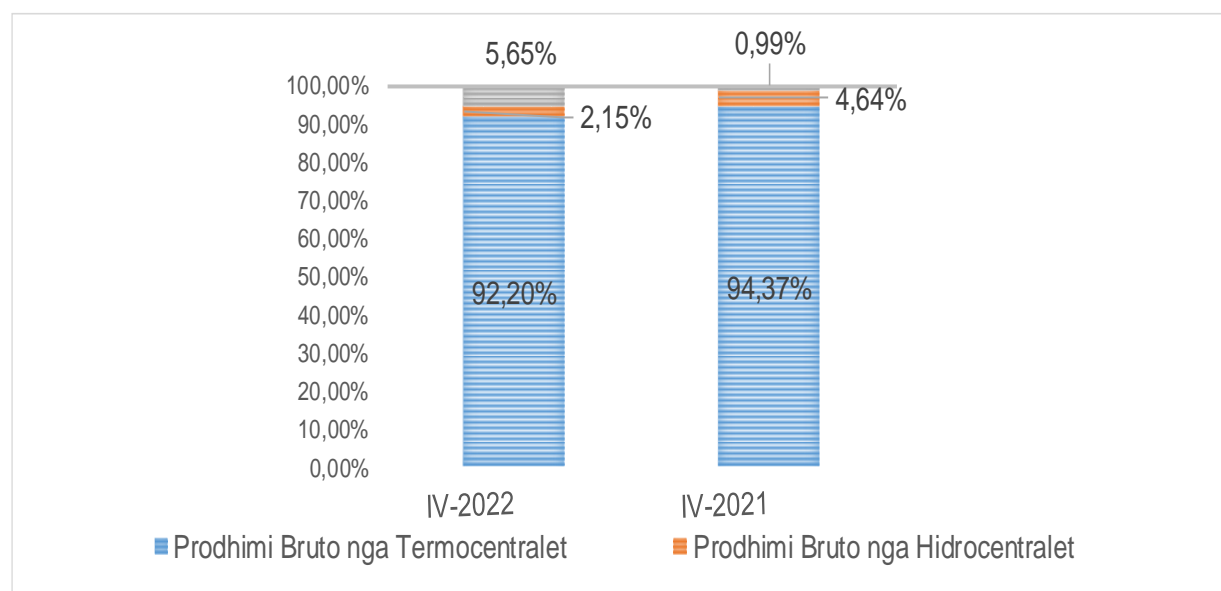
Tabelat dhe grafikonet e më poshtme pasqyrojnë gjendjen më të detajuar mbi konsumin e energjisë dhe energjentëve tjerë.

## 2. Prodhimi dhe konsumi energjisë elektrike për Prill 2022

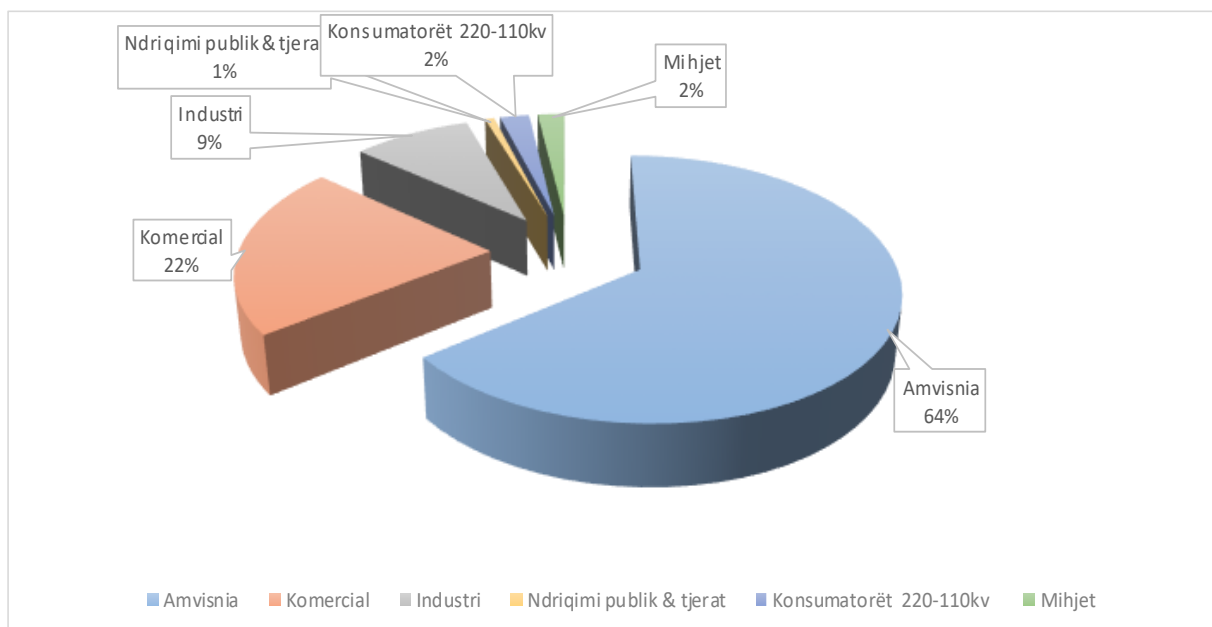
Tab.1: Prodhimi dhe konsumi i energjisë elektrike për Prill 2022 krahasuar me Prill 2021

MWH	04-2021	04-2022	IV 2022 / IV 2021 %
Prodhimi Bruto nga Termocentralet	565.386	563.945	-0,26%
Prodhimi Bruto nga Hidrocentralet	27.796	13.128	-52,77%
Prodhimi Bruto nga Era dhe ajo Solare	5.951	34.578	481,03%
Importi	252.434	206.103	-18,35%
Eksporti	212.387	245.699	15,68%
<b>Energjia Elektrike bruto në Dispozicion</b>	<b>639.181</b>	<b>572.055</b>	<b>-10,50%</b>
Amvisnia	284.362	268.556	-5,56%
Komercial	85.571	89.981	5,15%
Industri	35.581	37.123	4,33%
Ndriqimi publik & tjerat	2.607	2.904	11,40%
Konsumatorët 220-110kv	40.890	9.168	-77,58%
Mihjet	10.671	8.385	-21,42%
<b>Konsumi i energjisë Elektrike</b>	<b>459.682</b>	<b>416.117</b>	<b>-9,48%</b>

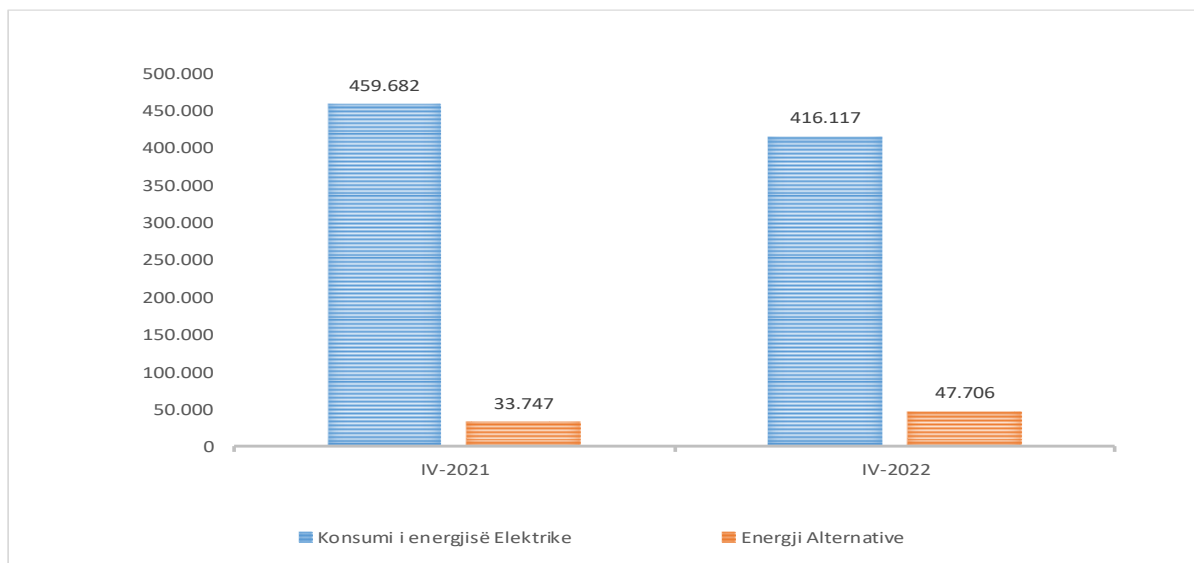
Fig. 1: Struktura e energjisë elektrike në dispozicion sipas burimit të energjisë

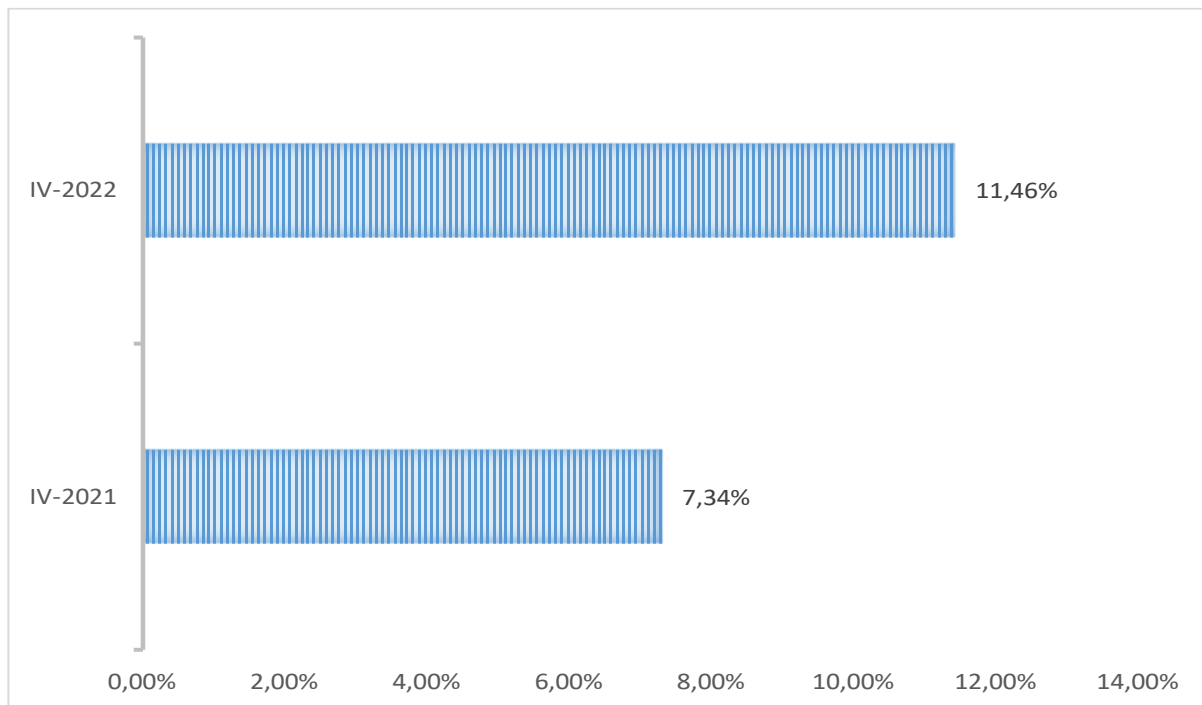


**Fig. 1.1: Struktura e energjisë elektrike e konsumuar sipas sektorëve**



**Fig. 1.2: Sasia e energjisë elektrike alternative në kuadër të konsumit**



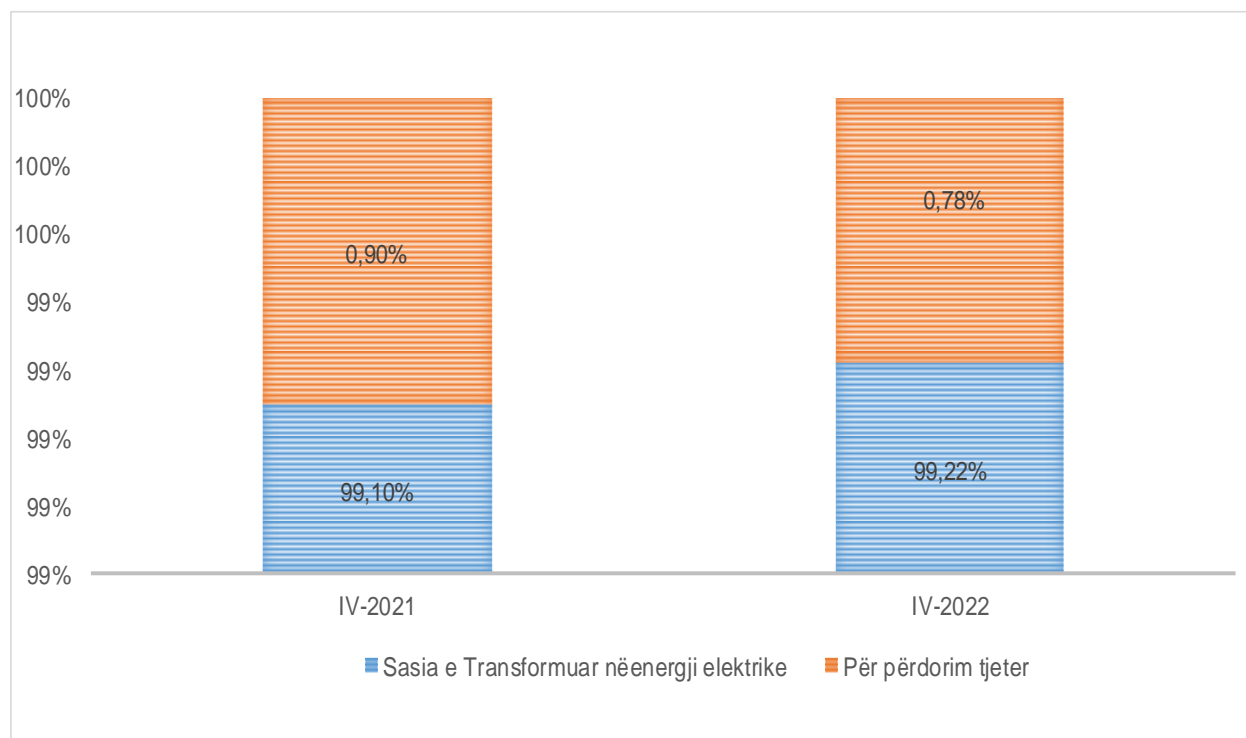
**Fig. 1.3: Pjesëmarrja e energjisë alternative në konsumit e energjisë elektrike**

### 3. Prodhimi dhe konsumi Thëngjillit për Prill 2022

Tab. 2: Prodhimi i thëngjillit për Prill 2022

	04-2021	04-2022	IV 2022 / IV 2021 %
Prodhimi i thëngjillit (ton)	732.223	648.845	-11,39%
Sasia e Transformuar nëenergjii elektrike	705.652	700.658	-0,71%
Importet i thëngjillit	6.528	314	-95,20%
Eksportet i thëngjillit	6.850	23.212	238,86%
Stoku	364.703	371.242	1,79%
E gatshme për treg	6.652	5.089	-23,49%

Fig. 2: Pjesëmarrja e thëngjillit për transformim në energji elektrike



**Tab. 3: Benzinë në Kosovë për muajin Prill 2022 në raport me muajin e njëjtë të vitit paraprak**

(ton)

<b>Benzine</b>	<b>04-2021</b>	<b>04-2022</b>	<b>IV-2022 / IV -2021%</b>
Prodhimi	0	0	0,00%
Import	5242	3771	-28,07%
Eksport	0	0	0,00%
Stoku	0	0	0,00%
E gatshme për treg	5242	3771	-28,07%

**Tab. 4: Dizel në Kosovë për muajin Prill 2022 në raport me muajin e njëjtë të vitit Paraprak**

(ton)

<b>Dizel</b>	<b>04-2021</b>	<b>04-2022</b>	<b>IV-2022 / IV -2021%</b>
Prodhimi	0	0	0,00%
Import	44095	44348	0,57%
Eksport	0	0	0,00%
Stoku	0	0	0,00%
E gatshme për treg	44095	44348	0,57%

**Tab. 5: GLN në Kosovë për muajin Prill 2022 në raport me muajin e njëjtë të vitit paraprak**

(ton)

<b>GLN</b>	<b>04-2021</b>	<b>04-2022</b>	<b>IV-2022 / IV -2021%</b>
Prodhimi	0	0	0,00%
Import	1764	1610	-8,69%
Eksport	0	0	0,00%
Stoku	0	0	0,00%
E gatshme për treg	1764	1610	-8,69%



**Tab. 6: Vajra Lubrifikante në Kosovë për muajin Prill 2022 në raport me muajin e njëjtë të vitit paraprak**

*(ton)*

Vajra lubrifikante	04-2021	04-2022	IV-2022 / IV -2021%
Prodhimi	0	0	0,00%
Import	614	534	-12,99%
Eksport	47	55	15,80%
Stoku	0	0	0,00%
E gatshme për treg	567	480	-15,38%

**Tab. 7: Naftë me përmbajtje të sulfurit më tepër se 0,5% në Kosovë për muajin Prill 2022 në raport me muajin e njëjtë të vitit paraprak**

*(ton)*

Naftë me përmbajtje të sulfurit me tepër se 0.5%	04-2021	04-2022	IV-2022 / IV -2021%
Prodhimi	0	0	0,00%
Import	2362	616	-73,94%
Eksport	0	0	0,00%
Stoku	0	0	0,00%
E gatshme për treg	2362	616	-73,94%

- **Adresa: AGJENCIA E STATISTIKAVE TË KOSOVËS,**  
Rr. "Zenel Salihu", nr. 4, 10000 Prishtinë
- **Telefoni:** +383 (0) 38 200 31 129  
Kryeshefi Ekzekutiv: +383 (0) 38 200 31 112
- **Fax:** +383 (0) 38 235 033
- **E-mail:** [infoask@rks-gov.net](mailto:infoask@rks-gov.net)
- **Ueb-faqe:** <http://ask.rks-gov.net>
- © : Agjencia e Statistikave të Kosovës,
- Riprodhimi autorizohet nëse tregohet burimi.