



Republika e Kosovës

Republika Kosova-Republic of Kosovo

Qeveria - Vlada - Government

Ministria e Financave, Punës dhe Transfereve - Ministarstvo za Finansija, Rada i Transfera

Ministry of Finance, Labor and Transfers

Agjencia e Statistikave të Kosovës - Agencija za Statistike Kosova - Kosovo Agency of Statistics



AGJENCIA E STATISTIKAVE TË KOSOVËS  
AGENCIJA ZA STATISTIKE KOSOVA  
KOSOVO AGENCY OF STATISTICS

# Statistikat e Energjisë Mars 2022

## **Prishtinë, 23.05.2022: Agjencia e Statistikave të Kosovës (ASK) ka përgatitur publikimin e Statistikave të Energjisë Mars 2022**

Agjencia e Statistikave të Kosovës (ASK), në baza mujore ka përgatitur publikimin me të dhëna për prodhimin dhe konsumin e thëngjillit, prodhimin dhe konsumin e energjisë, importin dhe eksportin e energjisë si dhe importin dhe eksportin e enërgjentëve tjerë. Ky publikim statistikor paraqet të dhëna statistikore për muajin Mars të vitit 2022.

Burimet e të dhënave janë: Korporata Energjetike e Kosovës (KEK), Kompania Kosovare për Distribuim dhe Furnizim me Energji elektrike KESCO, KOSTT dhe Statistikat e Tregtisë së Jashtme në kuadër të ASK-së.

Duke u bazuar në kërkesa të vazhdueshme nga shfrytëzues të ndryshëm të brendshëm dhe të jashtëm dhe në bazë të indikatorëve që publikon EUROSTAT-i për statistika energjetike me bazë mujore, kemi prezantuar të dhënat me interes.

Qëllimi i publikimit është që të vë në dukje tendencën e zhvillimit të këtij sektori.

Publikimi do të shërbejë si bazë e dobishme referuese për të gjithë shfrytëzuesit e të dhënave statistikore të ASK-së dhe do të shërbejë si informacion i dobishëm dhe relevant ekonomik për Kosovën.

Në mënyrë të veçant falënderojmë Korporatën Energjetike të Kosovës dhe Kompanitë Kosovare për Distribuim dhe Furnizim me Energji elektrike dhe Kost-in, pa bashkëpunimin e të cilave nuk do të ishte i mundur ky publikim.

Meqenëse të dhënat janë preliminare publikimet mujore do të revidohen me rastin e publikimit vjetor.

Propozimet, sugjerimet dhe vërejtjet tuaja mund ti dërgoni në adresën e ueb faqes: [infoask@rks-gov.net](mailto:infoask@rks-gov.net)

**Publikimi është përgatitur nga:**

Ismajl Sahiti - Zëvendësues i Drejtorit të Departamentit  
Hysni Elshani - Zëvendësues i Udhëheqësit të Divizionit të Statistikave Ekonomike  
Bekim Bojku - Zyrtar i Statistikave Ekonomike

## 1. Energjia në dispozicion për muajin Mars të vitit 2022

Në muajin Mars të vitit 2022 Prodhimi Bruto nga Termocentralet i energjisë elektrike ishte 666.61 GWh, Prodhimi Bruto nga Hidrocentralet energjisë elektrike ishte 10.36 GWh." dhe Prodhimi Bruto nga Era dhe ajo Solare i energjisë elektrike ishte 33.93 GWh.

Gjatë muajit Mars të vitit 2022 Energjia Elektrike bruto në Dispozicion ishte 752.93 GWh kurse konsumi i energjisë elektrike ishte 507.69 GWh apo 0.17 % më i madhë me muajin e njëjtë të vitit paraprak . Pjesëmarrja e energjisë elektrike alternative në kuadër të konsumit të përgjithshëm ishte 8.71%

Ndërkaq, Importi i energjisë elektrike në Mars të vitit 2022 ishte 267.02 GWh kurse Eksporti i energjisë elektrike në të njëjtën periudhë ishte 224.98 GWh.

Prodhimi i thëngjillit ishte rreth 6.37 mijë ton, ose 4.18% më pakë sesa në muajin e njëjtë të vitit paraprak.

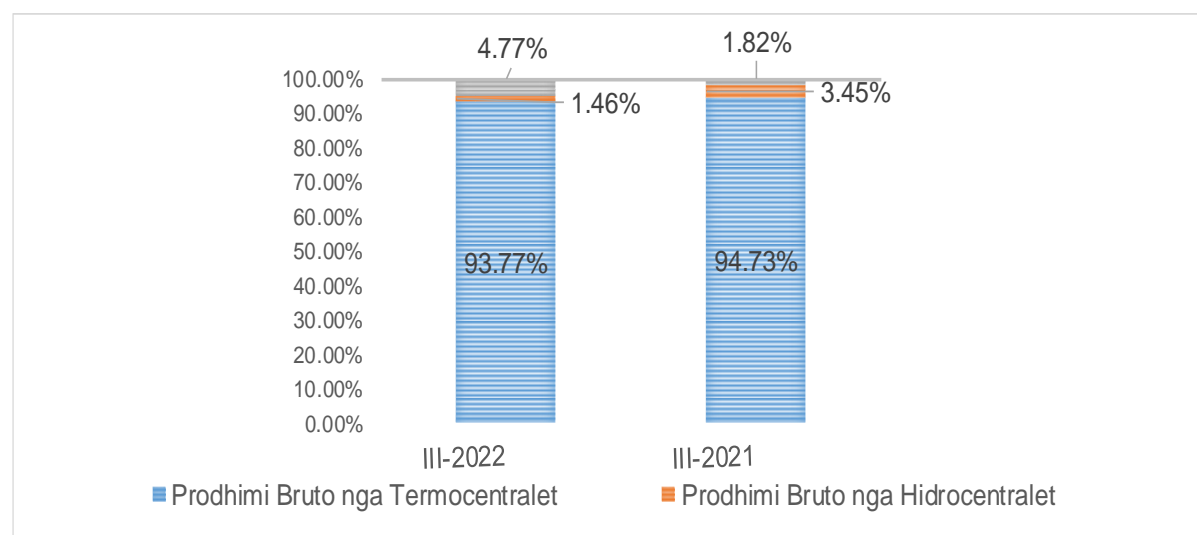
Tabelat dhe grafikonet e më poshtme pasqyrojnë gjendjen më të detajuar mbi konsumin e energjisë dhe energjentëve tjerë.

## 2. Prodhimi dhe konsumi energjisë elektrike për Mars 2022

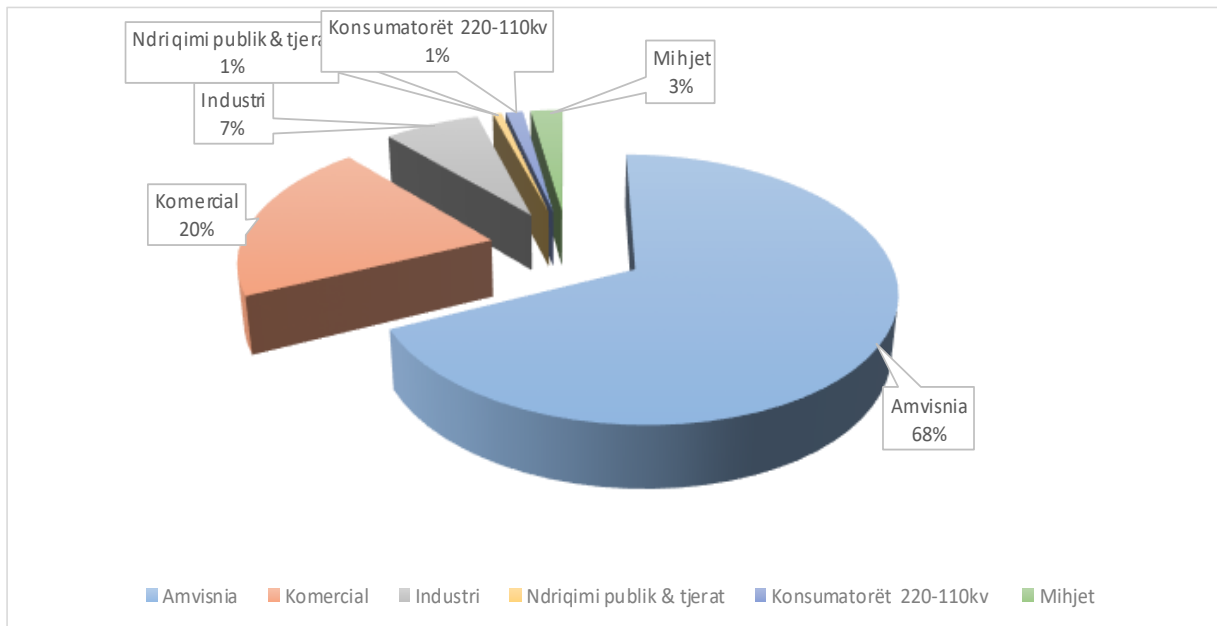
Tab.1: Prodhimi dhe konsumi i energjisë elektrike për Mars 2022 krahasuar me Mars 2021

MWH	03-2021	03-2022	III 2022 / III 2021 %
Prodhimi Bruto nga Termocentralet	509.606	666.610	30,81%
Prodhimi Bruto nga Hidrocentralet	18.538	10.360	-44,11%
Prodhimi Bruto nga Era dhe ajo Solare	9.790	33.930	246,59%
Importi	320.438	267.016	-16,67%
Eksporti	113.211	224.983	98,73%
<b>Energjia Elektrike bruto në Dispozicion</b>	<b>745.160</b>	<b>752.933</b>	<b>1,04%</b>
Amvisnia	314.574	345.895	9,96%
Komercial	96.981	103.558	6,78%
Industri	39.315	36.724	-6,59%
Ndriqimi publik & tjerat	3.000	3.441	14,71%
Konsumatorët 220-110kv	43.778	6.653	-84,80%
Mihjet	10.038	12.278	22,32%
<b>Konsumi i energjisë Elektrike</b>	<b>507.685</b>	<b>508.550</b>	<b>0,17%</b>

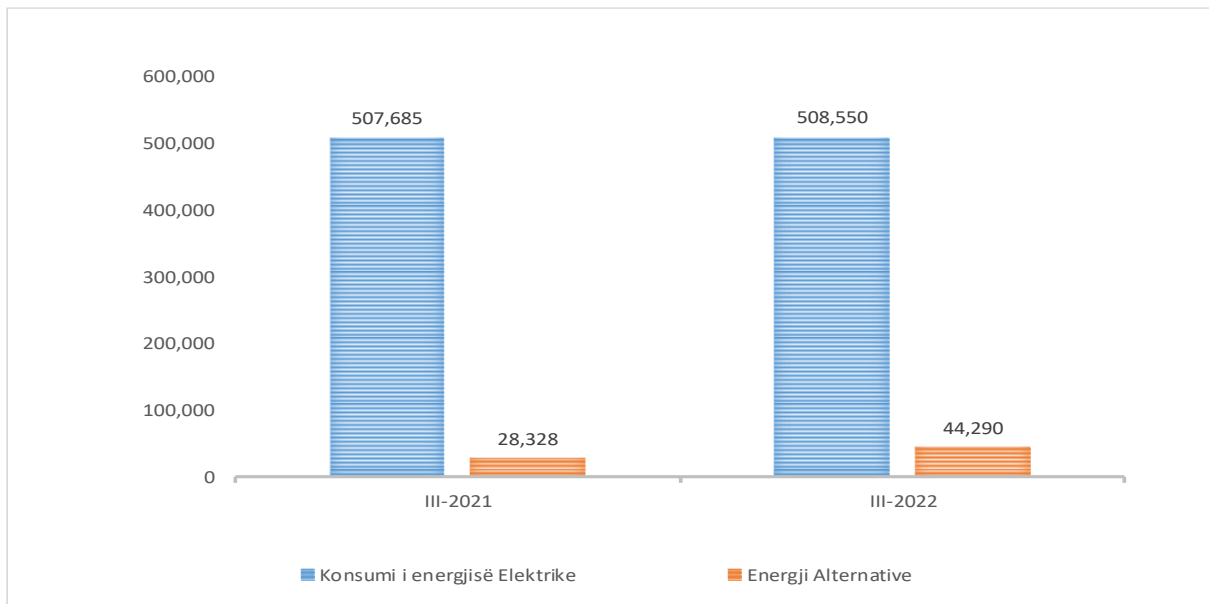
Fig. 1: Struktura e energjisë elektrike në dispozicion sipas burimit të energjisë

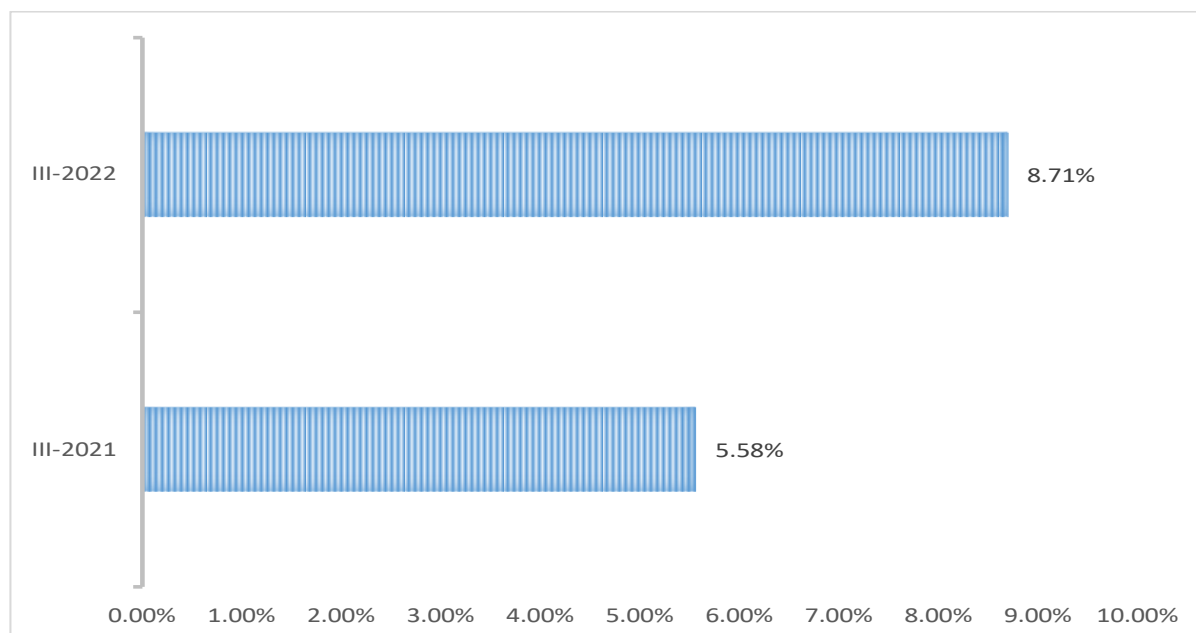


**Fig. 1.1: Struktura e energjisë elektrike e konsumuar sipas sektorëve**



**Fig. 1.2: Sasia e energjisë elektrike alternative në kuadër të konsumit**



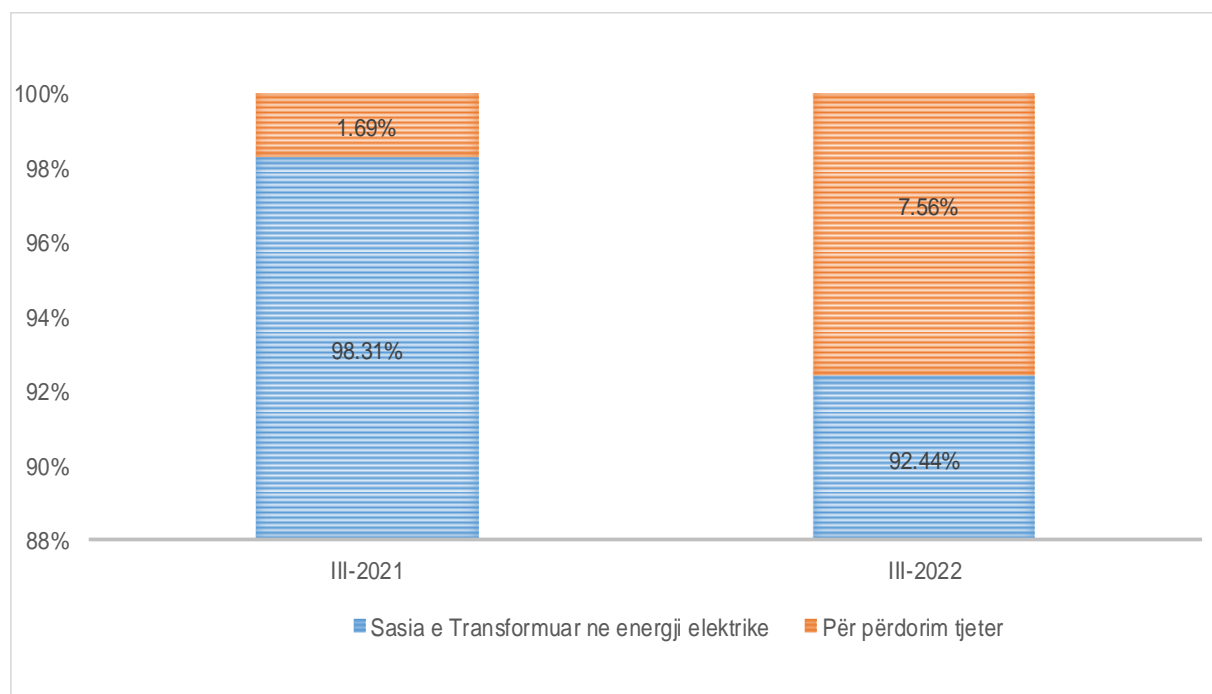
**Fig 1.3: Pjesëmarrja e energjisë alternative në konsumit e energjisë elektrike**

### 3. Prodhimi dhe konsumi Thëngjillit për Mars 2022

Tab. 2: Prodhimi i thëngjillit për Mars 2022

	03-2021	03-2022	III 2022 / III 2021 %
Prodhimi i thëngjillit (ton)	664.669	636.874	-4,18%
Sasia e Transformuar ne energji elektrike	583.933	828.028	41,80%
Importet i thëngjillit	6.143	389	-93,67%
Eksportet i thëngjillit	469	26.247	5496,70%
Stoku	345.105	451.043	30,70%
E gatshme për treg	11.426	52.095	355,93%

Fig. 2: Pjesëmarrja e thëngjillit për transformim në energji elektrike



**Tab. 3: Benzinë në Kosovë për muajin Mars 2022 në raport me muajin e njëjtë të vitit paraprak**

*(ton)*

<b>Benzine</b>	<b>03-2021</b>	<b>03-2022</b>	<b>III-2022 / III -2021%</b>
Prodhimi	0	0	0,00%
Eksport	4870	4280	-12,11%
Eksport	0	0	0,00%
Stoku	0	0	0,00%
E gatshme për treg	4870	4280	-12,11%

**Tab. 4: Dizel në Kosovë për muajin Mars 2022 në raport me muajin e njëjtë të vitit paraprak**

*(ton)*

<b>Dizel</b>	<b>03-2021</b>	<b>03-2022</b>	<b>III-2022 / III -2021%</b>
Prodhimi	0	0	0,00%
Import	46406	44511	-4,08%
Eksport	0	0	0,00%
Stoku	0	0	0,00%
E gatshme për treg	46406	44511	-4,08%

**Tab. 5: GLN në Kosovë për muajin Mars 2022 në raport me muajin e njëjtë të vitit paraprak**

*(ton)*

<b>GLN</b>	<b>03-2021</b>	<b>03-2022</b>	<b>III-2022 / III -2021%</b>
Prodhimi	0	0	0,00%
Import	2206	1219	-44,72%
Eksport	0	0	0,00%
Stoku	0	0	0,00%
E gatshme për treg	2206	1219	-44,72%



**Tab. 6: Vajra Lubrifikante në Kosovë për muajin Mars2022 në raport me muajin e njejtë të vitit paraprak**

*(ton)*

Vajra lubrifikante	03-2021	03-2022	III-2022 / III -2021%
Prodhimi	0	0	0,00%
Import	762	679	-10,85%
Eksport	35	38	10,34%
Stoku	0	0	0,00%
E gatshme për treg	727	641	-11,87%

**Tab. 7: Naftë me përmbajtje të sulfurit më tepër se 0,5% në Kosovë për muajin Mars 2022 në raport me muajin e njejtë të vitit paraprak**

*(ton)*

Naftë me përmbajtje të sulfurit me tepër se 0.5%	03-2021	03-2022	III-2022 / III -2021%
Prodhimi	0	0	0,00%
Import	2590	1528	-41,03%
Eksport	0	0	0,00%
Stoku	0	0	0,00%
E gatshme për treg	2590	1528	-41,03%

- **Adresa: AGJENCIA E STATISTIKAVE TË KOSOVËS,**  
Rr. "Zenel Salihu", nr. 4, 10000 Prishtinë
- **Telefoni:** +383 (0) 38 200 31 129  
Kryeshefi Ekzekutiv: +383 (0) 38 200 31 112
- **Fax:** +383 (0) 38 235 033
- **E-mail:** [infoask@rks-gov.net](mailto:infoask@rks-gov.net)
- **Ueb-faqe:** <http://ask.rks-gov.net>
- © : Agjencia e Statistikave të Kosovës,
- Riprodhimi autorizohet nëse tregohet burimi.