



Republika e Kosovës

Republika Kosova-Republic of Kosovo

Qeveria - Vlada - Government

Ministria e Financave, Punës dhe Transfereve - Ministarstvo za Financije, Rada i Transfera

Ministry of Finance, Labor and Transfers

Agjencia e Statistikave të Kosovës - Agencija za Statistike Kosova - Kosovo Agency of Statistics



AGJENCIA E STATISTIKAVE TË KOSOVËS
AGENCIJA ZA STATISTIKE KOSOVA
KOSOVO AGENCY OF STATISTICS

Indeks Cena Proizvoda i Cene u Poljoprivredi K4-2021 (2015=100)

Maj, 2022

Prishtina, 06.05.2022 Agencija za Statistiku Kosova odnosno Odjeljenje za Statistiku Poljoprivrede i Životne Sredine, počela je prikupljati podatke o cenama poljoprivrednih proizvoda od novembra 2003. godine. Na početku broj proizvoda je bio ograničen.

Promenom bazne godine od 2003 u baznu godinu 2005, cene su prikupljene za 64 različita poljoprivrednih proizvoda. Dok, promenom bazne godine 2005 u baznu godinu 2010, cene prikupljene su cene za 67 poljoprivrednih proizvoda.

Trenutno, promenom bazne godine od 2010 u baznu godinu 2015, cijene se prikupljaju za 71 različite poljoprivredne proizvode. Cilj indeksa poljoprivrednih proizvoda¹ je merenje kretanja cena za proizvode koji se prodaju od strane farmera. Plan za budućnost je povećanje broja proizvoda. Pored indeksa proizvoda, takođe je i indeks cena poljoprivrednih inputa.

Ovo je sedamdeseta publikacija (70) o indeksu cena poljoprivrednih proizvoda i o apsolutnim prosečnim cenama poljoprivrednih proizvoda, koju je pripremila Agencija za Statistiku Kosova. U ovoj publikaciji indeks poljoprivrednih proizvoda je prikazan za neke glavne poljoprivredne proizvode.

ASK zahvaljuje Švedskoj Agenciji za Međunarodni Razvoj i Saradnju (SIDA) za njihovu podršku u izgradnji agromonetarnog statističkog sistema. ASK, takođe se zahvaljuje svim saradnicima iz regionalnih kancelarija ASK-a za saradnju, drugim saradnicima (ispitanicima) iz poljoprivrednih gazdinstva, industrijskih preduzeća, trgovine itd.

ASK posebno se zahvaljuje švedskim stručnjacima za statistiku cena, g. Anders Grönvall i drugim stručnjacima, koji su direktno ili indirektno pomagali u finalizaciji ove publikacije.

Vaše sugestije, sugestije i primedbe možete slati na adresu sajta infoask@rks-gov.net

Publikaciju su pripremili:

Bajrush Qevani – Direktor Odeljenja

Violeta Arifi – Gashi – Šef Divizije,

Z.d. Izvršni Direktor ASK-a,

Ilir T.Berisha

Da biste konsultovali druge publikacije, posetite veb sajt KAS-a: <http://ask.rks-gov.net>

Skraćenice

ASK	-	Agencija za Statistiku Kosova
ERP	-	Ekonomsko računovodstvo za poljoprivredu
ICPP	-	Indeks cena poljoprivrednih proizvoda
EU	-	Evropska unija
SIDA	-	Švedska agencija za međunarodni razvoj i saradnju
K1	-	Prvi kvartal

Simboli

.	-	Ne primenjuje se
%	-	Promili

U tabelama gde su date težine brojevi su zaokruženi na poslednjoj najbližoj brojki , stoga mogu se javljati neznatna neslaganja kod iznosa.

Sadržaj

	Strana
Indeks cena poljoprivrednih proizvoda.....	4
Tromesečni indeks K4 cena poljoprivrednih proizvoda	5
Tab. 1: Tromesečni Indeks K1 cena poljoprivrednih proizvoda, 2015-2022 (2015=100)	5
Mesečni indeks cena poljoprivrednih proizvoda.....	6
Tab. 2: Mesečni indeks cena poljoprivrednih proizvoda od Januar-mart 2022 (2015=100)	6
Mesečne prosečne cene za neke poljoprivredne proizvode	7
Tab.3: Mesečne prosečne cene za neke poljoprivredne proizvode Januar-Mart 2022(2015=100)....	7

Indeks cena poljoprivrednih proizvoda

Podaci prikazani u ovoj publikaciji obuhvataju podatke o mesečnom od Januar do Mart 2022 indeksu koji obuhvata period 2015-2022 godine. Za upoređivanje i posmatranje promena, podaci za godine 2015-2021 su prikazani u baznoj godini 2015, (2015 = 100).

ASK je promenila baznu godinu od 2010=100 u 2015=100 prema metodologiji Eurostata.

U ovoj publikaciji su prikupljene cene domaćih poljoprivrednih proizvoda na Kosovu. Prikupljanje cena vrši se na tržištu, na farmi i na drugim mestima.

Proizvodi koji čine osnovu za indeks cena poljoprivrednih proizvoda podeljeni su u dve glavne grupe: biljna proizvodnja i stočarska proizvodnja.

U okviru biljnih proizvoda, cene su prikupljene za ove grupe: žitarice, krmno bilje, povrće, krompir i voće.

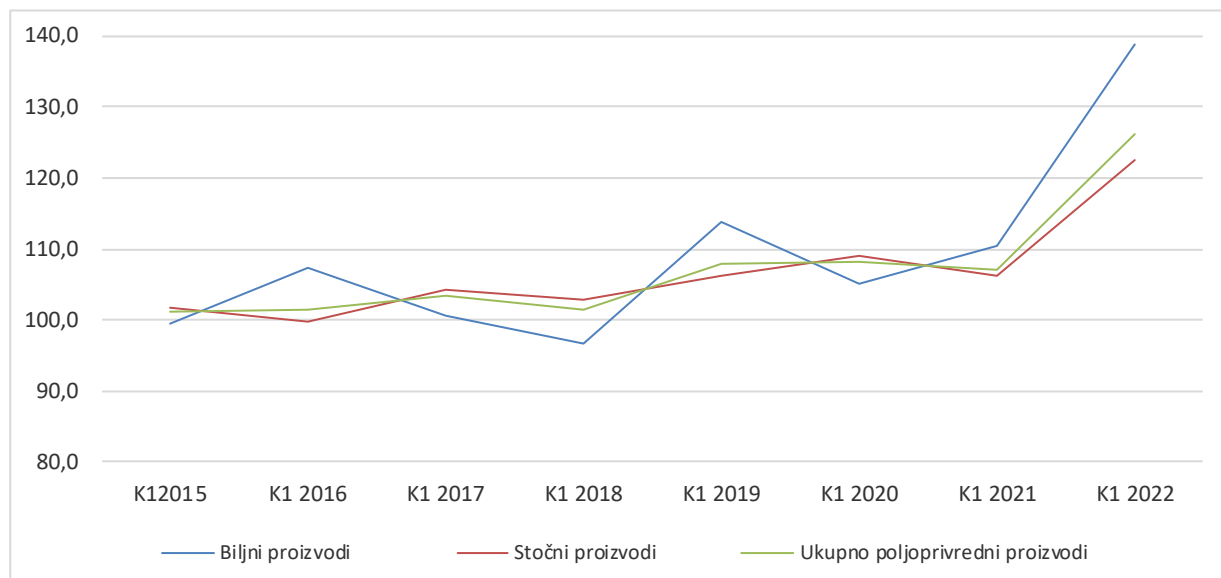
U okviru stočarskih proizvoda cene se prikupljaju za stoku i stočarske proizvode. U okviru stočarske proizvodnje, cene se prikupljaju za četiri kategorije: govede, ovce, svinje i živine.

Ove cene se zasnivaju na živu meru životinja. U okviru stočnih proizvoda prikupljaju se cene za: mleko, jaja i med. Sve cene se obračunavaju u evrima, a merne jedinice su: kg, litar i komad.

Promena indeksa za trećom kvartal u 2022 u odnosu na 2021 godinu (promena u %)

U prvom kvartalu 2021 i 2022 indeks cena stočnih proizvoda beležio je rast za (15,33 %) u poređenju sa istim periodom 2021. Indeks cena biljnih proizvoda beležio je rast za (25,62%) u poređenju sa istim periodom 2021. Ukupan indeks poljoprivrednih proizvoda je beležio je rast za (17,72%) u poređenju sa istim periodom 2021.

Fig. 1: Indeks cena biljnih proizvoda, stočnih proizvoda i ukupan poljoprivrednih proizvoda 2015-2022



Tromesečni indeks K1 cena poljoprivrednih proizvoda

Tab. 1: Tromesečni Indeks K1 cena poljoprivrednih proizvoda, 2015-2022 (2015=100)

Šifra ICPP	Opis	K1 2015	K1 2016	K1 2017	K1 2018	K1 2019	K1 2020	K1 2021	K1 2022
010000	ŽITARICE (uključujući semenje)	103,9	100,1	95,9	78,7	109,7	112,5	92,9	149,5
011000	Pšenica i spelta (spelta = Triticum aestivum spelta)	104,3	99,9	95,5	77,1	110,1	113,0	92,5	150,4
011100	Meka pšenica i spelta	104,3	99,9	95,5	77,1	110,1	113,0	92,5	150,4
012000	Raž i suražica (Suražica = mešavina pšenice i raži, vrsta žita)	105,4	104,0	102,6	90,9	87,1	97,7	91,5	105,9
013000	Ječam	99,7	101,3	97,3	96,4	89,8	97,6	79,5	95,4
013200	Ječam za proizvodnju piva	99,7	101,3	97,3	96,4	89,8	97,6	79,5	95,4
014000	Ovas i mešavina letnih žitarica	105,3	107,2	103,3	94,8	94,8	84,9	98,4	106,2
015000	Kukuruz zrno	96,7	102,8	102,8	106,7	106,7	107,7	102,9	146,1
030000	KRMNO BILJE	93,8	141,8	116,1	111,8	118,9	107,7	117,9	146,9
031000	Kukuruz za stočnu hranu	97,3	103,4	97,6	92,0	92,3	94,6	97,6	135,5
032000	Gomoljaste kulture za stočnu hranu (uključujući i krmne repe)	:	:	:	:	:	:	:	:
039000	Ostalo krmno bilje	93,7	142,7	116,5	112,3	119,5	108,0	118,4	147,2
040000	POVRĆE I OSTALI HORTIKULTURNI PROIZVODI	103,8	97,6	97,7	97,9	103,1	102,0	104,8	112,6
041000	Sveže povrće	103,8	97,6	97,7	97,9	103,1	102,0	104,8	112,6
041100	Karfiol	:	:	:	:	:	:	:	:
041200	Paradajz	:	:	:	:	:	:	:	:
041900	Ostalo sveže povrće	103,8	97,6	97,7	97,9	103,1	102,0	104,8	112,6
042000	Biljke i cveće	:	:	:	:	:	:	:	:
050000	KROMPIR (uključujući semenje)	94,3	105,6	96,0	86,9	130,1	100,6	120,0	171,6
051000	Krompir za konzumiranje	94,3	105,6	96,0	86,9	130,1	100,6	120,0	171,6
060000	VOĆE	103,4	99,5	105,6	124,9	100,4	116,1	114,2	105,6
061000	Sveže voće ne uključujući agrume i grožđe	103,4	99,5	105,6	124,9	100,4	116,1	114,2	105,6
061100	Jabuke za sto	94,3	90,3	101,0	121,6	91,2	114,3	115,5	103,2
061200	Kruške za sto	119,0	131,2	122,8	138,5	125,7	145,8	135,6	128,3
061300	Breskve	:	:	:	:	:	:	:	:
061900	Sveže voće i orah, lešnik, kesten i sušeno voće	112,5	94,3	101,6	121,0	101,4	93,6	91,5	91,0
062000	Agrumi	:	:	:	:	:	:	:	:
063000	Tropsko voće	:	:	:	:	:	:	:	:
064000	Grožđe	:	:	:	:	:	:	:	:
100000	PROIZVODNJA BILJNIH KULTURA (010000 do 090000), uključujući voće (060000) i povrće (040000)	99,5	107,3	100,5	96,8	113,9	105,0	110,5	138,8
101000	PROIZVODNJA BILJNIH KULTURA (010000 do 090000), ne uključujući voće (060000) i povrće (040000)	96,3	114,4	101,6	92,0	122,5	105,2	113,5	159,9
110000	STOČARSTVO	98,8	96,8	98,8	97,4	106,3	101,4	102,6	129,3
111000	Goveda	101,8	96,8	99,2	97,8	111,9	105,4	107,5	125,4
111100	Goveda ne uključujući telad	102,4	97,7	100,2	99,8	114,5	107,0	105,8	123,8
111200	Telad	100,6	95,0	96,9	93,7	106,3	102,1	111,3	128,8
112000	Svinje	97,9	96,2	95,7	93,7	103,4	96,2	99,0	138,2
113000	Jednokopitnjaci (konji, magaraci, mule)	:	:	:	:	:	:	:	:
114000	Ovce i koze	95,2	96,9	99,6	98,8	101,5	97,9	94,5	132,0
115000	Živina	96,5	98,0	100,2	97,4	98,2	102,7	109,9	123,0
115100	Kokoške	96,5	98,0	100,2	97,4	98,2	102,7	109,9	123,0
115900	Ostala živina	96,5	98,0	100,2	97,4	98,2	102,7	109,9	123,0
119000	Druge životinje	:	:	:	:	:	:	:	:
120000	STOČNI PROIZVODI	102,8	100,9	106,2	104,9	106,2	111,9	107,6	119,8
121000	Mleko	102,8	100,7	101,5	102,9	104,2	110,6	104,7	116,5
121100	Kravlje mleko	102,8	100,7	101,5	102,9	104,2	110,6	104,7	116,5
121900	Ostale vrste mleka	:	:	:	:	:	:	:	:
122000	Jaja	105,8	102,6	131,7	115,1	116,0	117,2	117,3	135,6
129000	Ostali stočni proizvodi	94,5	99,9	106,7	107,2	109,1	116,4	124,7	126,2
130000	STOČARSTVO I STOČNI PROIZVODI (110000+120000)	101,7	99,8	104,1	102,8	106,2	109,0	106,2	122,4
140000	UKUPNO POLJOPRIVREDNI PROIZVODI (100000+130000), uključujući voće (060000) i povrće (040000)	101,2	101,5	103,3	101,5	107,9	108,1	107,1	126,1
141000	UKUPNO POLJOPRIVREDNI PROIZVODI (100000+130000), ne uključujući voće (060000) i povrće (040000)	100,9	101,9	103,8	101,3	108,5	108,4	107,2	127,7

Mesečni indeks cena poljoprivrednih proizvoda

Tab. 2: Mesečni indeks cena poljoprivrednih proizvoda od Januar-Mart 2022 (2015=100)

Šifra artikla	Grupe	Težine		2022		
		%	1000 Euro	Jan	Feb	Mar
0 1	Žitarice	27	8.940	143,1	153,2	153,6
0 1.1	Pšenica	26	8.455	143,9	154,2	154,2
0 1.3	Ječam	0	48	91,1	95,4	99,7
0 1.5	Kukuruz	1	364	139,1	145,9	155,8
0 1.9	Ostale žitarice	0	73	103,0	106,6	110,2
0 3	Krmno bilje	36	11.643	145,3	146,6	149,8
0 3.1	Kukuruz za stočnu hranu	1	425	131,1	136,0	142,1
0 3.9	Ostalo krmno bilje	34	11.218	145,8	147,1	150,0
0 3.9.1	Seno	26	8.493	146,2	146,2	147,2
0 3.9.2	Slama	4	1.234	143,8	147,6	157,2
0 3.9.9	Ostalo krmno bilje ; drugo	5	1.491	145,2	151,5	160,5
0 4	Povrće	210	68.778	111,7	112,9	112,6
0 4.1	Sveže povrće	210	68.778	111,7	112,9	112,6
0 4.1.2	Paradajz	31	10.107	:	:	:
0 4.1.9	Ostalo sveže povrće	179	58.671	111,7	112,9	112,6
0 4.1.9	Paprika	105	34.293	:	:	:
0 4.1.9.1	Kupus	1	388	179,4	179,4	:
0 4.1.9.4	Krastavac	1	429	:	:	:
0 4.1.9.6	Luk crni	8	2.569	119,2	122,4	119,2
0 4.1.9.7	Pasulj	49	16.071	111,8	111,8	111,8
0 4.1.9	Lubenica	2	550	:	:	:
0 4.1.9.9.9	Ostalo sveže povrće: drugo	13	4.371	100,3	106,8	115,0
0 5	Krompir	62	20.348	177,6	177,6	177,6
0 6	Voće	87	28.598	110,9	100,3	100,0
0 6.1	Sveže voće	52	16.970	110,9	100,3	100,0
0 6.1.1	Jabuke	7	2.360	103,2	103,2	103,2
0 6.1.2	Kruške	6	1.963	128,3	:	:
0 6.1.9	Ostalo voće	39	12.646	90,6	93,0	88,8
0 6.1.9.2	Šljive	22	7.221	:	:	:
0 6.1.9.4	Sušeno voće, kesten	3	846	90,6	88,8	88,8
0 6.1.9.9	Ostalo voće , drugo	14	4.579	90,7	105,6	:
0 6.4.1	Grožđe	12	3.899	:	:	:
0 6.4.9	Grožđe za vino	24	7.729	:	:	:
10	Biljni proizvodi	423	138.307	126,1	125,3	125,3
11	Stočarstvo	162	52.824	127,8	129,0	131,1
11.1	Goveda i junad	74	24.125	124,4	125,0	126,8
11.2	Svinje	28	9.199	135,6	138,8	140,1
11.4	Ovce	46	14.944	130,9	130,9	134,4
11.5	Kokoške	14	4.556	119,7	124,3	124,9
11,9	Ostale životinje	0	-	:	:	:
12	Stočni proizvodi	415	135.853	116,5	117,2	125,6
12.1	Mleko	334	109.198	113,0	113,5	122,9
12.2	Jaja	62	20.112	133,5	135,6	137,6
12.9	Ostali stočni proizvodi	20	6.543	122,8	122,8	133,0
13	Stočarstvo i stočni proizvodi	577	188.677	119,7	120,5	127,1
14	Ukupno poljoprivredni proizvodi	1000	326.984	122,4	122,5	126,4

Mesečne prosečne cene za neke poljoprivredne proizvode

Tab. 3: Mesečne prosečne cene za neke poljoprivredne proizvode Januar-Mart 2022 (2015=100)

Šifra artikla	Proizvodi	Jedinica	2022		
			Jan	Feb	Mar
01.1.	Pšenica ¹	kg	0,28	0,30	0,30
01.3.	Ječam ²	kg	0,30	0,31	0,33
01.5.	Kukuruz ³	kg	0,33	0,34	0,36
01.2.	Raž ⁴	kg	0,36	0,37	0,37
01.4.	Ovas ⁵	kg	0,33	0,34	0,36
03.9.1	Seno ⁶	kg	0,21	0,21	0,21
03.9.2	Slama ⁷	kg	0,11	0,11	0,12
03.9.9.	Lucerka ⁸	kg	0,23	0,24	0,26
05.1.	Krompir ⁹	kg	0,60	0,60	0,60
04.1.9.1	Kukpus ¹⁰	kg	0,41	0,41	:
04.1.9.6	Luk ¹¹	kg	0,53	0,54	0,53
04.1.9.9.9	Paprika ¹²	kg	:	:	:
04.1.9.3	Spanać ¹³	kg	:	:	:
04.1.9.7	Pasulj ¹⁴	kg	3,00	3,00	3,00
04.1.2	Paradajz ¹⁵	kg	:	:	:
04.1.9.4	Krastavac ¹⁶	kg	:	:	:
04.1.9.9.9.1	Lubenica ¹⁷	kg	:	:	:
04.1.9.9.9.2	Praziluk ¹⁸	kg	0,91	0,93	0,90
04.1.9.9.9.3	Luk beli ¹⁹	kg	3,71	3,64	3,26
06.1.1	Jabuka ²⁰	kg	0,50	0,50	0,50
06.1.2	Kruška ²¹	kg	1,26	:	:
06.1.3	Kesten ²²	kg	2,71	:	:
06.1.9	Orah ²³	kg	2,50	2,53	2,53
06.1.4.1	Grožđe ²⁴	kg	:	:	:
11,1	Goveda i junad ²⁵	kg	2,76	2,77	2,80
11,2	Svinje ²⁶	kg	3,04	3,11	3,14
11,4	Ovce ²⁷	kg	3,23	3,23	3,31
11,5	Kokoške (seoske) ²⁸	1 komad	12,79	13,29	13,29
11.5.1	Kokoške (iz farme) ²⁹	1 komad	2,00	2,07	2,14
12,1	Mleko ³⁰	1 lit	0,34	0,34	0,37
12,9	Med ³¹	kg	12,00	12,00	13,00
12,2	Jaja ³²	30 komad	2,98	3,03	3,07

¹ (.) Ukazuje na to da u hovim mesecima ne prikupljamo cene poljoprivrednih proizvoda za sledece poljoprivredne kulture (Kupus, paprika, Spanac, Paradajz, Krastavac, Lubenica, Jabuke, Kruške, Kesten, Grožđe)

¹ Pšenica - domaća proizvodnja, 2 Ječam, 3 Kukuruz - Hibrid 448,4 Raž, 5 ovas, 6 Seno, 7 Slama pšenična 8 Lucerka 9 Krompir, 10 Kupus- varietet (Hibrid 4), 11 Luk druge klase kvaliteta, 12 Paprika -sorte Somborka, 13 Spanać- sorta Matador, druge klase proizvodnje, 14 Pasulj druge klase kvaliteta, 15 Paradajz- sorta Arlete, 16 Krastavac- sorta Cornishon, 17 Lubenica- lokalne proizvodnje, 18 Praziluk- domaće proizvodnje, 19 Beli luk domaće proizvodnje, 20 Jabuka vrsta ID Areta, 21 Kruška – domaća sorta, 22 Kesten - domaća proizvodnja, 23 orah, 24 Grožđe-sorta Hamburg, 25 Živa mera po 1kg za goveda od 18-22 meseci, domaća rasa, 26 Živa mera po 1kg za svinje uzrasta od 10-12 meseci, domate rase, 27 Živa mera za 1kg za ovce uzrasta ne stariji od 12 meseci, domaća rasa, 28 Kokoške-domaće (seoske starosti oko 18 nedelja), 29 Kokoške-domaće (starosti oko 18 nedelja iz farme), 30 Mleko kravljje cene za 1litar sa 3,2% masti, 31 Med - domaća proizvodnja, 32 Jaja cena za 30 komada, kvaliteta prve klase.

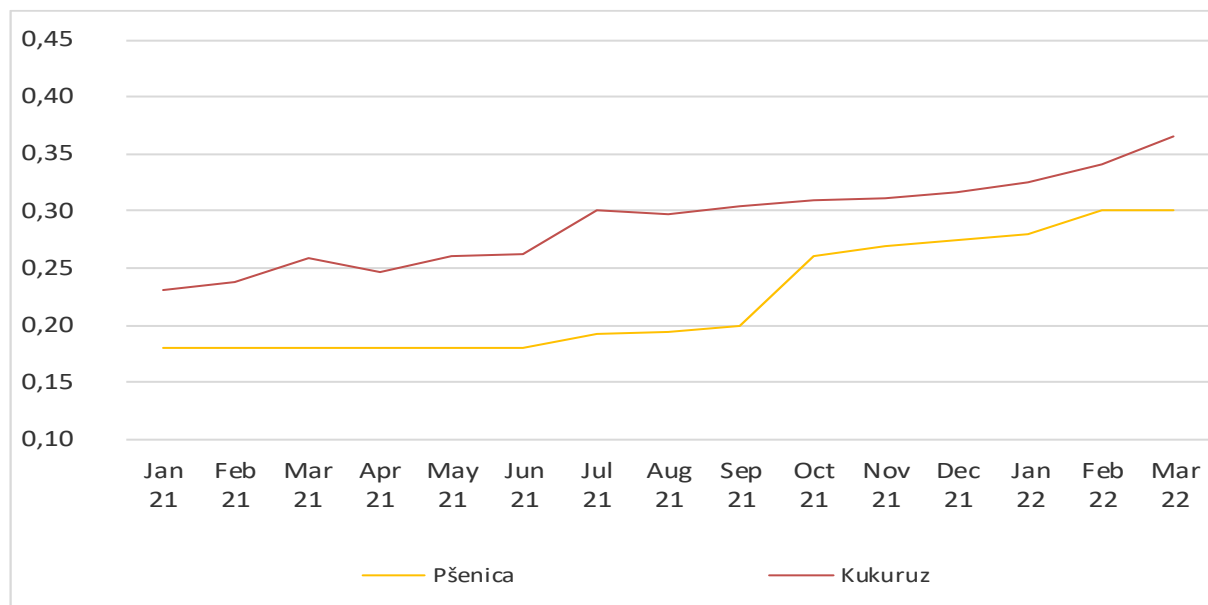
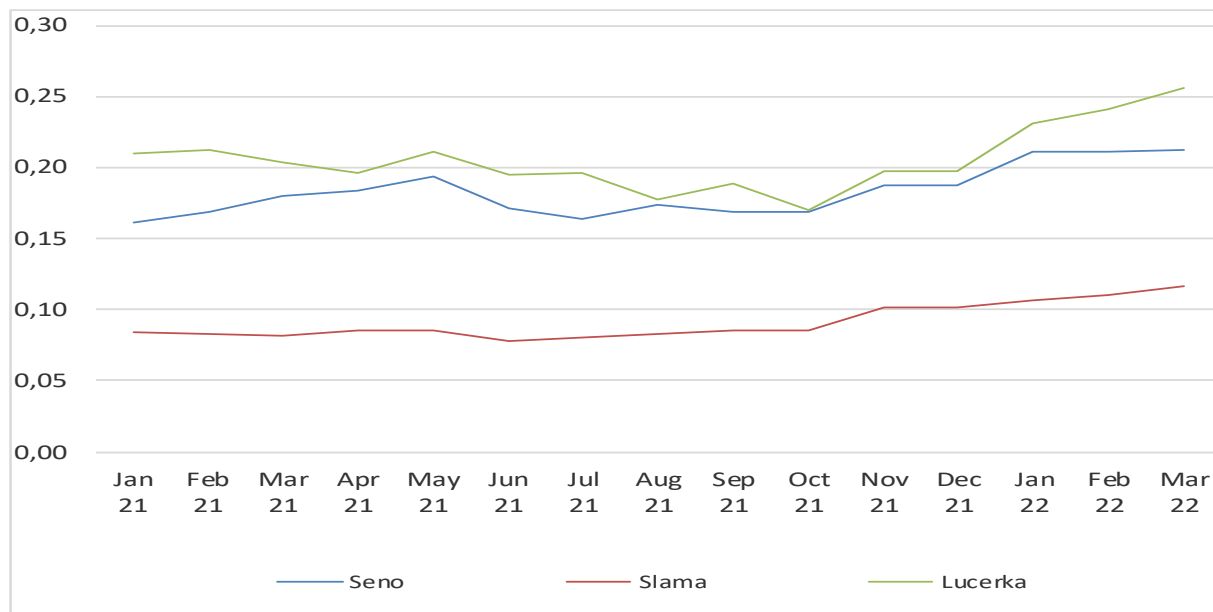
Fig. 2: Prosečna apsolutna cena za pšenicu i kukuruz , januar- decembar 2021 i prvrom kvartal 2022 (2015=100) Euro/kg**Fig. 3: Prosečna apsolutna cena za seno, lucerku i slamu , januar- decembar 2021 i prvrom kvartal 2022 (2015=100) Euro/kg**

Fig. 4: Prosečna apsolutna cena za krompir, paradajz, papriku i kupus, januar-december 2021 i prvom kvartal 2022 (2015=100) Euro/kg

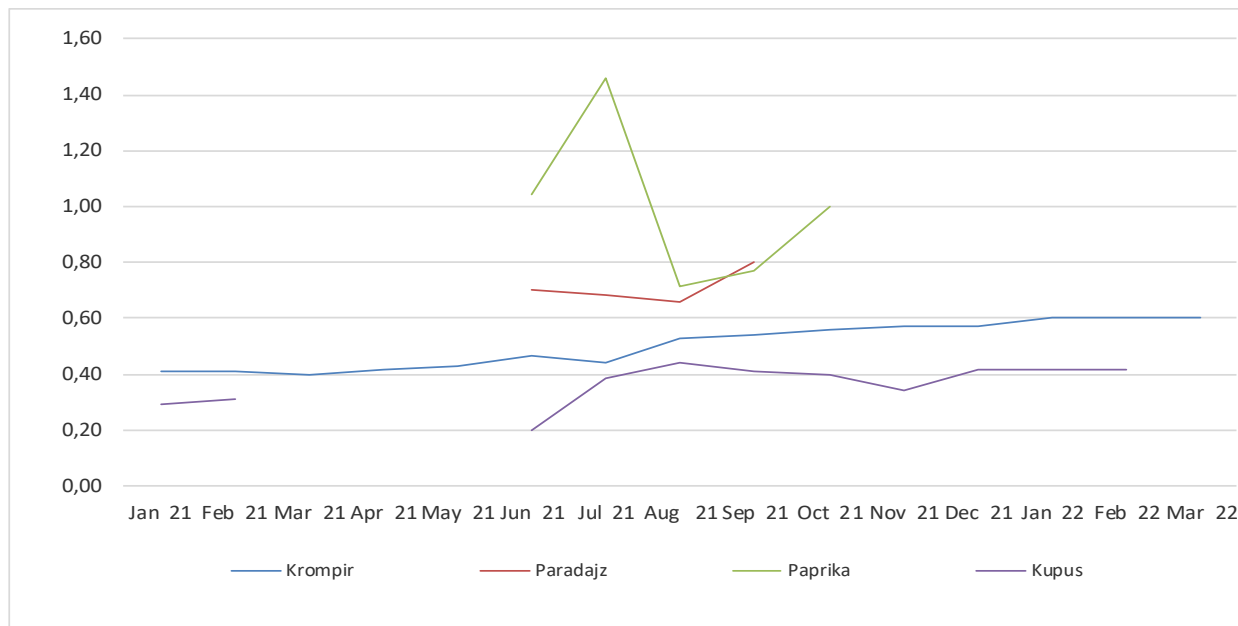
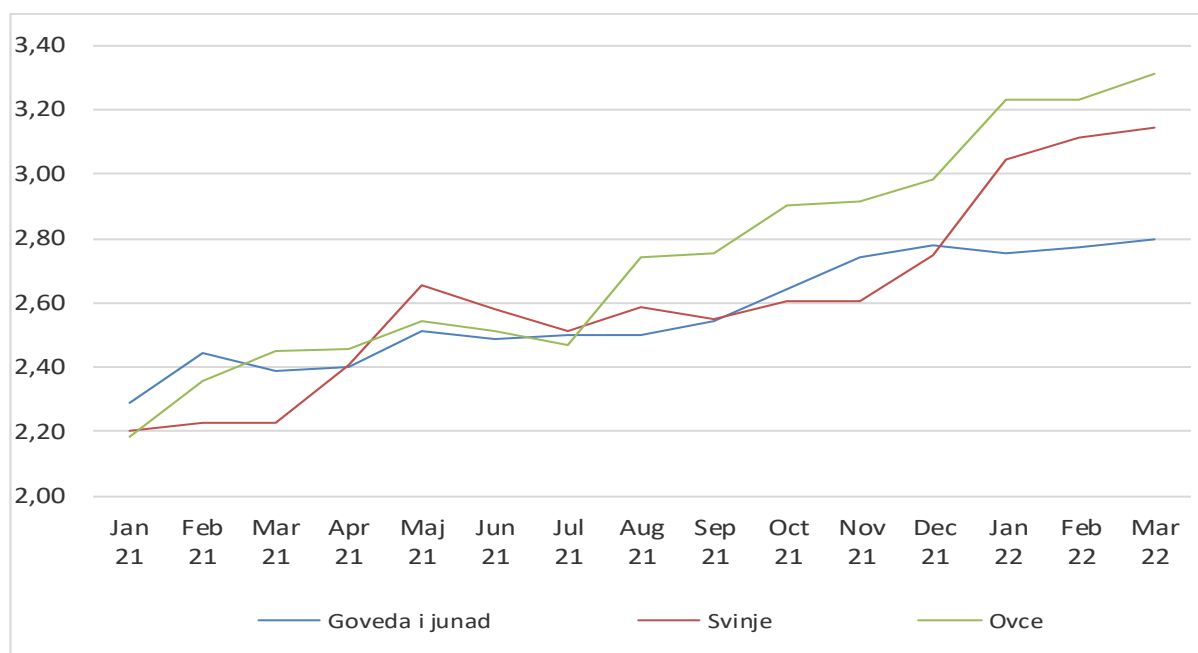


Fig. 5: Prosečna apsolutna cena za goveda i junad, svinje i voce u živoj meri, januar-december 2021 i prvom kvartal 2022 (2015=100) Euro/kg



Metodološka objašnjenja

Cene i Indeksi cena u ovoj publikaciji su izračunati u skladu sa standardima za statistike cena Evropske unije. Projekat za izračunavanje ovih cena i indeksa cena je sproveden u okviru projekta "Unapređenje agromonetarne statistike " u saradnji sa Švedskom statistikom i uz finansijsku podršku SIDA (Švedska agencija za međunarodni razvoj i saradnju).

Cene su prikupljene od novembra 2003., a prikupljene su u sedam regiona: u Prištini, Peći, Djakovici, Prizrenu, Uroševcu i Gnjilanu. Cene se prikupljaju svakog meseca oko 15. Neke cene nisu dostupne za ceo period. Cene se prikupljaju za 71 proizvoda i mere se cene koje poljoprivrednici uzimaju za svoje proizvode koji se prodaju. Ponderi za izračunavanje indeksa su uglavnom zasnovani na ekonomske račune poljoprivrede 2015, gde je bazna godina na indeks (2015=100). Ove težine su fiksne dok je baza indeksa godina 2015-ta Treba napomenuti da težine, u vrednost ili Promilu, odražavaju samo deo poljoprivredne proizvodnje na Kosovu, koji su prodati van poljoprivrednih domaćinstava. Za neke proizvode, ukupna vrednost proizvodnje može biti mnogo veća nego što se ogleda u težinama.

Prema standardima EU, kvartalni i godišnji indeksi pretpostavlja se da se izračunavaju od svake države članice EU. Indeksi u ovoj publikaciji slede metodologiju Evropske unije. Za nacionalne potrebe, izračunava se i mesečni indeks. Ovaj Indeks se izračunava malo drugačije nego kvartalni indeks. Ukratko, mesečni indeks ne koristi mesečne težine u agregirnom nivou (kada se računa šifra 10, 13 i 14). Međutim, za većinu grupa kultura (šifra 01, 03, 04 i 06) mesečne težine se koriste u grupi za izračunavanje agregirane težine grupe. S druge strane, kvartalni indeks svuda ima težine promenljive kvartalno. Iz tog razloga, mesečni i kvartalni indeksi mogu se razvijati sa minimalnim izmenama ako se upoređuju. Međutim, godišnji indeks EU i godišnji indeks na Kosovu su potpuno isti. U oba slučaja, indeks se izračunava kao ponderisani godišnji indeks sa mesečnim, odnosno kvartalnim težinama.

Ukupne težine, kvartalne i mesečne težine su fiksne tokom baznog perioda. Sve odražavaju situaciju koja je prisutna u 2015.godini. Imajući fiksne težine, indeks je garantovan samo za merenje kretanja cena, koja je svrha indeksa.

Da bi uporedili indeks EU predstavljen u ovoj publikaciji sa drugim državama, preporučuje se elektronske stranica Eurostata (<http://epp.eurostat.ec.europa.eu/portal/page/portal/eurostat/home>).

Izračunavanje osnovnog Indeksa Cene

Izračunavanje osnovnih indeksa uopšte vrši se koristeći sledeću formulu, aritmetičku prosečnu cenu neponderisanu.

$$R_i^t = \frac{\frac{1}{n} \sum P_{ij}^t}{\frac{1}{n} \sum P_{ij}^o} \cdot 100$$

R^t - Osnovni Indeks za mesec t i proizvodnju i

P - Prikupljene cene

i - Proizvodnja i

j - Registrovana cena za proizvodnju (uopšte cena za region 1,2,...,n)

t - Mesec praćenja

0 - Bazni mesec

Izračunavanje agregiranog indeksa cena

Izračunavanje agregiranog indeksa za total proizvoda ili podgrupe indeksa proizvoda vrši se preko sledeće formule.

$$I^t = \sum \left(R_i^t \cdot \frac{w_i^0}{\sum w_i^0} \right)$$

I^t	Agregirani Indeks za period t
w_i^0	Ponderisani faktor u baznom periodu za proizvodnju i
i	Proizvodnja i
t	Mesec promatranja
0	Bazni mesec

Upitnik

DEFINICIJA - Određivanje cilja (artikala- varieteta)

Broj artikla	Naziv artikla			Količina	Jedinica	
Sakupljač cene				Mjesto prikupljanja / Preduzeće		
Datum						
Cena						
Beleške anketara - Detaljan opis specifičnog artikla (varieteta) specifik izabran za praćenje cene - Promene u detaljan opis, datum promena -Tretiranje promene kvaliteta kada se promeni opis (informacije dvostrukog promatranja cene, dodatno i procent promene kvaliteta)						

- **Adresa: AGENCIJA ZA STATISTIKE KOSOVA,**
Ul. "Zenel Salihu", br. 4, 10000 Priština
- **Telefon: +383 (0) 38 200 31 129**
Izvršni direktor: +383 (0) 38 200 31 112
- **Fax: +383 (0) 38 235 033**
- **E-mail: infoask@rks-gov.net**
- **Ueb-faqe: <http://ask.rks-gov.net>**
- © : Agjencija za Statistike Kosova,
- Reprodukcija je ovlašćena pošto su odobrena materijalna srestva.