



Republika e Kosovës

Republika Kosova-Republic of Kosovo

Qeveria - Vlada - Government

Ministria e Financave, Punës dhe Transfereve - Ministarstvo za Finansija, Rada i Transfera

Ministry of Finance, Labor and Transfers

Agjencia e Statistikave të Kosovës - Agencija za Statistike Kosova - Kosovo Agency of Statistics



AGJENCIA E STATISTIKAVE TË KOSOVËS  
AGENCIJA ZA STATISTIKE KOSOVA  
KOSOVO AGENCY OF STATISTICS

# Statistikat e Energjisë Shkurt

## 2022

**Prill, 2022**

**Prishtinë, 22.04.2022: Agjencia e Statistikave të Kosovës (ASK) ka përgatitur publikimin e Statistikave të Energjisë Shkurt 2022**

Agjencia e Statistikave të Kosovës (ASK), në baza mujore ka përgatitur publikimin me të dhëna për prodhimin dhe konsumin e thëngjillit, prodhimin dhe konsumin e energjisë, importin dhe eksportin e energjisë si dhe importin dhe eksportin e enërgjentëve tjerë. Ky publikim statistikor paraqet të dhëna statistikore për muajin Shkurt të vitit 2022.

Burimet e të dhënave janë: Korporata Energjetike e Kosovës (KEK), Kompania Kosovare për Distribuim dhe Furnizim me Energji elektrike KESCO, KOSTT dhe Statistikat e Tregtisë së Jashtme në kuadër të ASK-së.

Duke u bazuar në kërkesa të vazhdueshme nga shfrytëzues të ndryshëm të brendshëm dhe të jashtëm dhe në bazë të indikatorëve që publikon EUROSTAT-i për statistika energjetike me bazë mujore, kemi prezantuar të dhënat me interes.

Qëllimi i publikimit është që të vë në dukje tendencën e zhvillimit të këtij sektori.

Publikimi do të shërbejë si bazë e dobishme referuese për të gjithë shfrytëzuesit e të dhënave statistikore të ASK-së dhe do të shërbejë si informacion i dobishëm dhe relevant ekonomik për Kosovën.

Në mënyrë të veçant falënderojmë Korporatën Energjetike të Kosovës dhe Kompanitë Kosovare për Distribuim dhe Furnizim me Energji elektrike dhe Kost-in, pa bashkëpunimin e të cilave nuk do të ishte i mundur ky publikim.

Meqenëse të dhënat janë preliminare publikimet mujore do të revidohen me rastin e publikimit vjetor.

---

Propozimet, sugjerimet dhe vërejtjet tuaja mund ti dërgoni në adresën e ueb faqes: [infoask@rks-ov.net](mailto:infoask@rks-ov.net)

**Publikimi është përgatitur nga:**

Ismajl Sahiti - Zëvendësues i Drejtorit të Departamentit  
Hysni Elshani - Zëvendësues i Udhëheqësit të Divizionit të Statistikave Ekonomike  
Bekim Bojku - Zyrtar i Statistikave Ekonomike  
Ahmet Cakolli - Zyrtar për Dizajn

Prill, 2022

Zv. i Kryeshefit Ekzekutiv ASK-së  
z. Ilir T.Berisha

## 1. Energjia në dispozicion për muajin Shkurt të vitit 2022

Në muajin Shkurt të vitit 2022 prodhimi bruto nga termocentralet i energjisë elektrike ishte 548.04 GWh prodhimi bruto nga hidrocentralet energjisë elektrike ishte 4.17 GWh." dhe prodhimi bruto nga era dhe ajo solare i energjisë elektrike ishte 38.37 GWh.

Gjatë muajit Shkurt të vitit 2022 energjia elektrike bruto në dispozicion ishte 680.7 GWh kurse konsumi i energjisë elektrike ishte 469.92 GWh apo 7,39 % më i madhë me muajin e njëjtë të vitit paraprak . Pjesëmarrja e energjisë elektrike alternative në kuadër të konsumit të përgjithshëm ishte 8,43%

Ndërkaq, importi i energjisë elektrike në Shkurt të vitit 2022 ishte 272.97 GWh kurse eksporti i energjisë elektrike në të njetën periudhë ishte 182.85 GWh.

Prodhimi i thëngjillit ishte 7.81 mijë ton, ose rreth 5,27%% më shumë sesa në muajin e njëjtë të vitit paraprak.

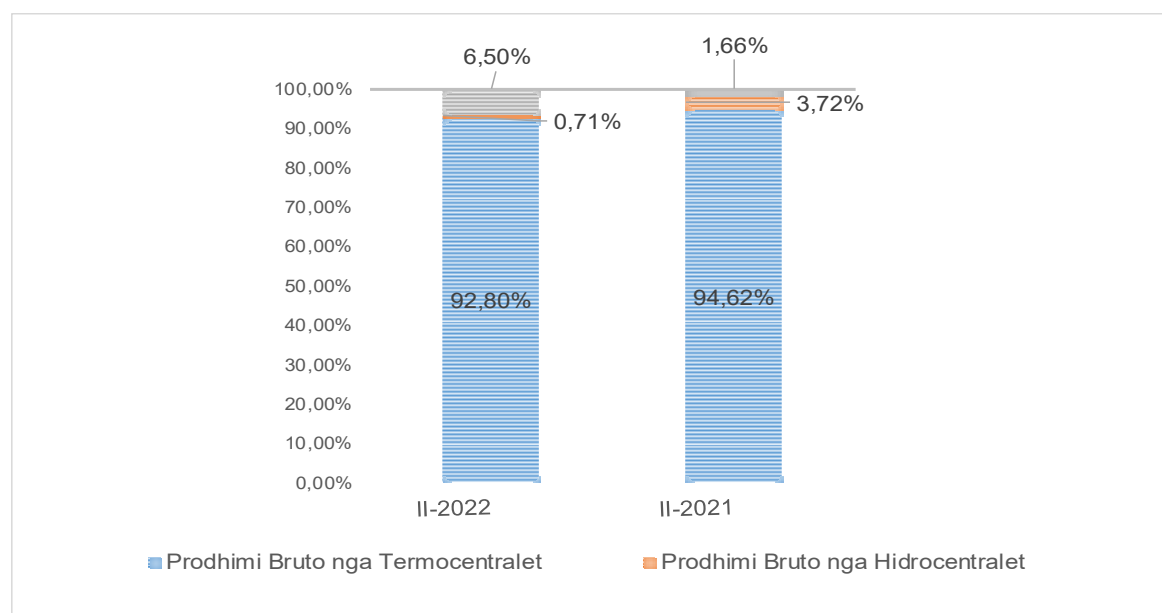
Tabelat dhe grafikonet e më poshtme pasqyrojnë gjendjen më të detajuar mbi konsumin e energjisë dhe energjentëve tjerë.

## 2. Prodhimi dhe konsumi energjisë elektrike për Shkurt 2022

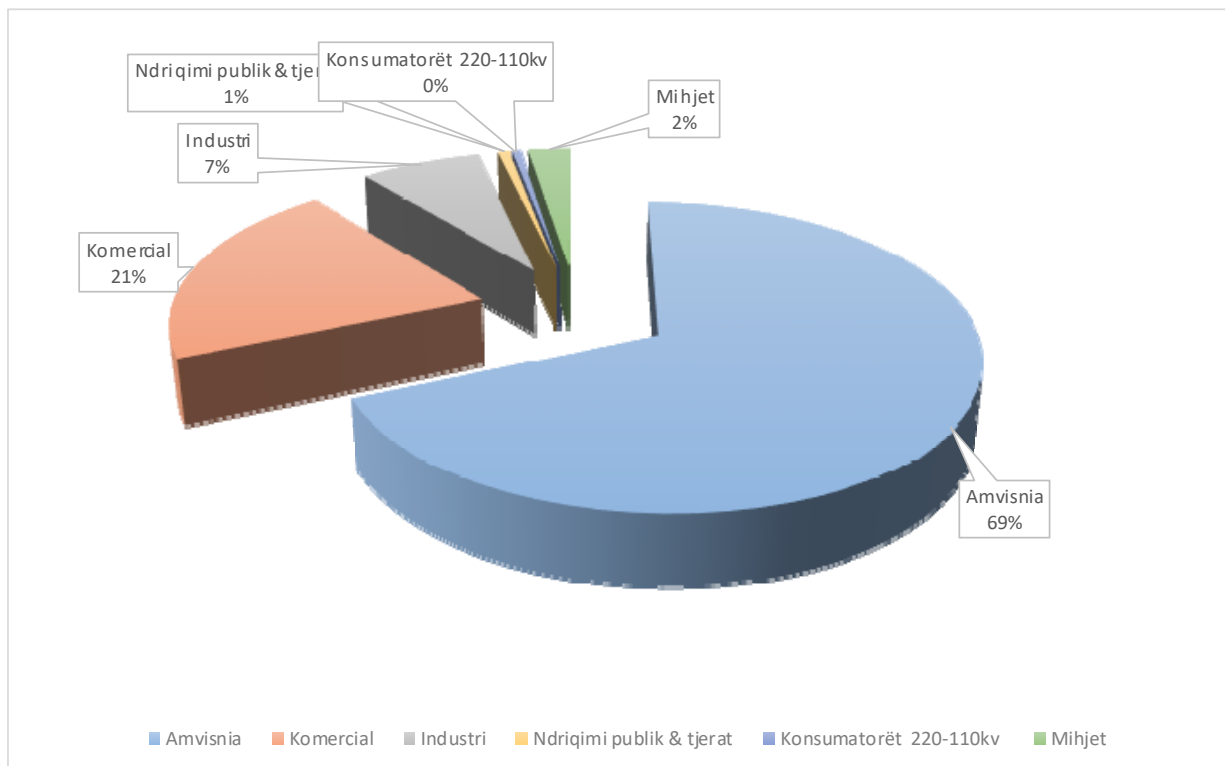
**Tab.1: Prodhimi dhe konsumi i energjisë elektrike për Shkurt 2022 krahasuar me Shkurt 2021**

MWH	02-2021	02-2022	II 2022 / II 2021 %
Prodhimi Bruto nga Termocentralet	540.951	548.037	1,31%
Prodhimi Bruto nga Hidrocentralet	21.286	4.168	-80,42%
Prodhimi Bruto nga Era dhe ajo Solare	9.473	38.372	305,05%
Importi	296.269	272.967	-7,87%
Eksporti	187.787	182.846	-2,63%
<b>Energjia Elektrike bruto në Dispozicion</b>	<b>680.191</b>	<b>680.698</b>	<b>0,07%</b>
Amvisnia	299.626	345.895	15,44%
Komercial	90.554	103.558	14,36%
Industri	32.907	36.724	11,60%
Ndriqimi publik & tjerat	2.812	3.441	22,38%
Konsumatorët 220-110kv	35.088	2.476	-92,94%
Mihjet	8.936	12.560	40,55%
<b>Konsumi i energjisë Elektrike</b>	<b>469.923</b>	<b>504.655</b>	<b>7,39%</b>

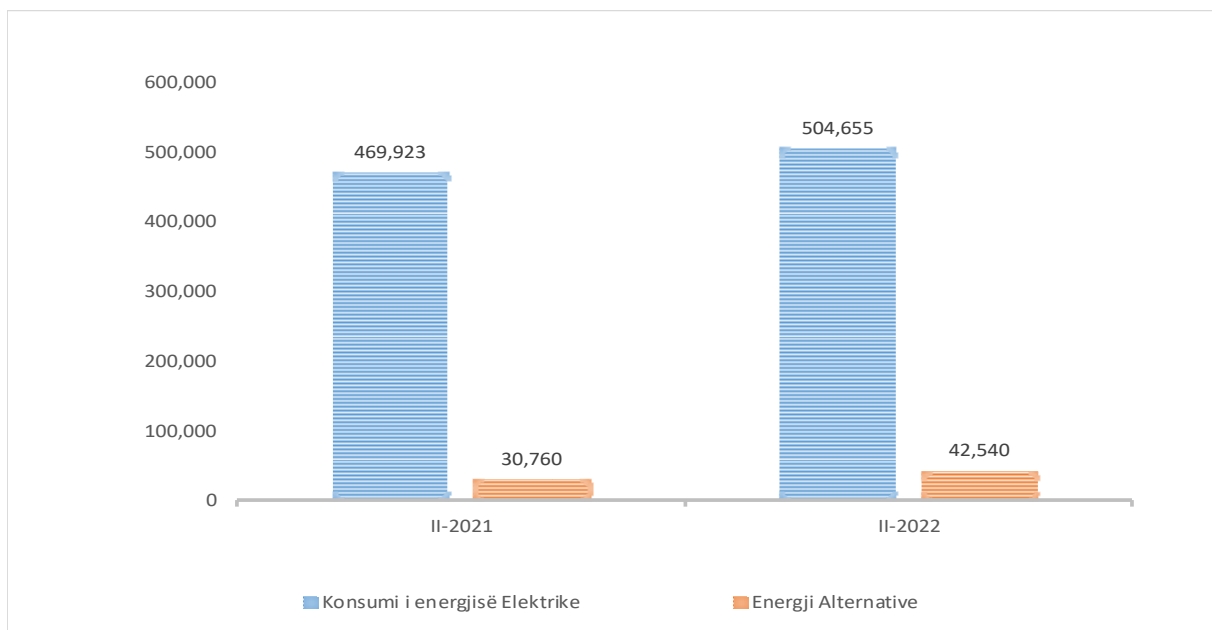
**Fig. 1: Struktura e energjisë elektrike në dispozicion sipas burimit të energjisë**

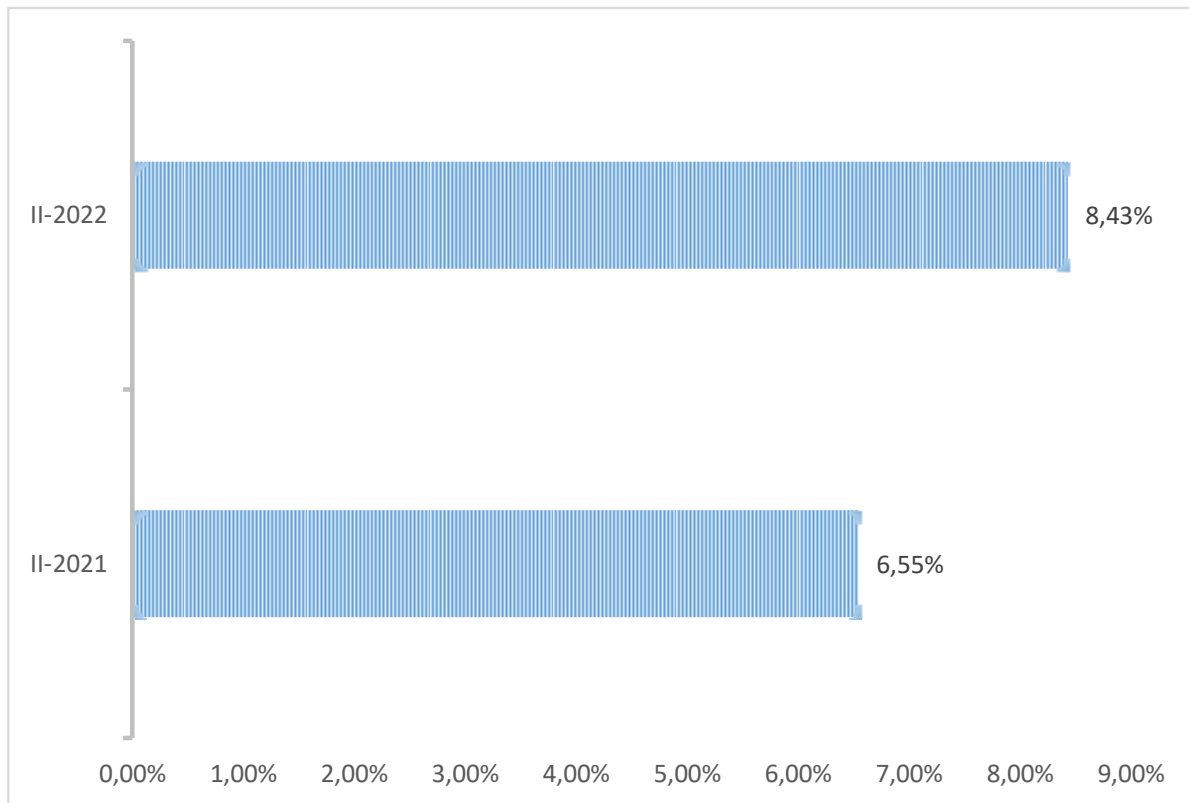


**Fig. 1.1: Struktura e energjisë elektrike e konsumuar sipas sektorëve**



**Fig. 1.2: Sasia e energjisë elektrike alternative në kuadër të konsumit**



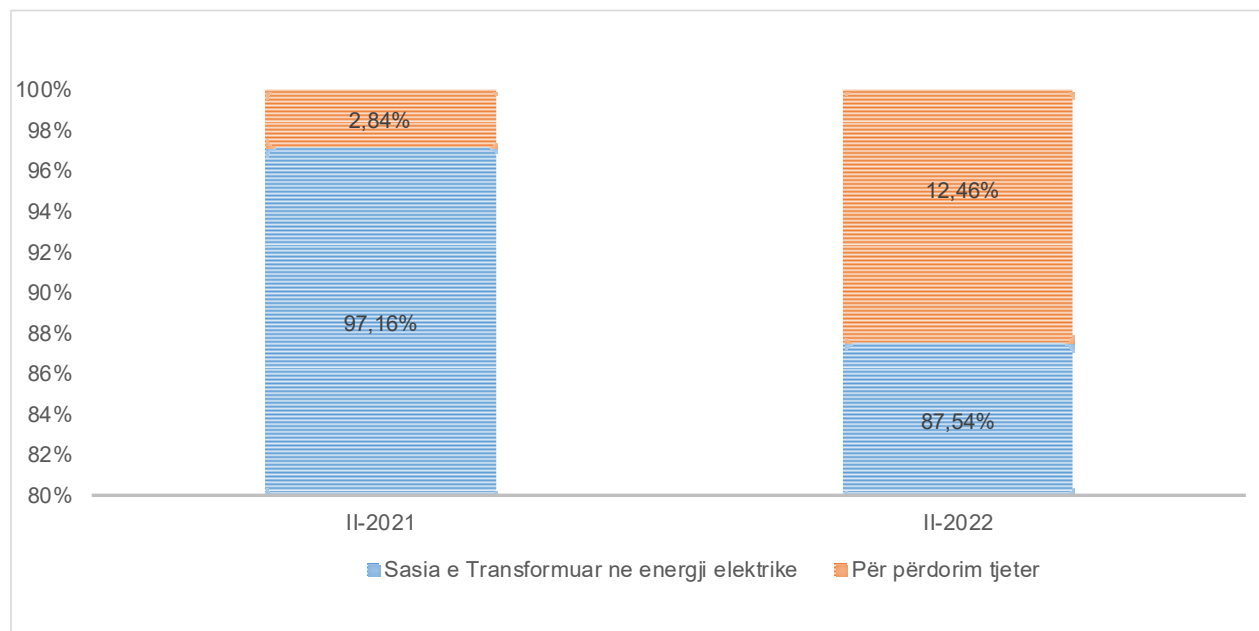
**Fig 1.3: Pjesëmarrja e energjisë alternative në konsumit e energjisë elektrike**

### 3. Prodhimi dhe konsumi Thëngjillit për Shkurt 2022

Tab. 2: Prodhimi i thëngjillit për Shkurt 2022

	02-2021	02-2022	I 2022 / I 2021 %
Prodhimi i thëngjillit (ton)	741.472	780.557	5,27%
Sasia e Transformuar ne energji elektrike	720.401	683.314	-5,15%
Importet i thëngjillit	0	0	0,00%
Eksportet i thëngjillit	497	17.936	3507,18%
Stoku	270.121	720.150	166,60%
E gatshme për treg	1.568	28.458	1714,94%

Fig. 2: Pjesëmarrja e thëngjillit për transformim në energjisë elektrike



**Tab. 3: Benzinë në Kosovë për muajin Shkurt 2022 në raport me muajin e njëjtë të vitit paraprak**

<b>Benzine</b>	<b>02-2021</b>	<b>02-2022</b>	<b>II-2022 / II -2021%</b>
Prodhimi	0	0	0,00%
Eksport	3399	3388	-0,30%
Eksport	0	0	0,00%
Stoku	0	0	0,00%
E gatshme për treg	3399	3388	-0,30%

**Tab. 4: Dizel në Kosovë për muajin Shkurt 2022 në raport me muajin e njëjtë të vitit paraprak**

	<i>(ton)</i>		
<b>Dizel</b>	<b>02-2021</b>	<b>02-2022</b>	<b>II-2022 / II -2021%</b>
Prodhimi	0	0	0,00%
Import	38128	40923	7,33%
Eksport	0	0	0,00%
Stoku	0	0	0,00%
E gatshme për treg	38128	40923	7,33%

**Tab. 5: GLN në Kosovë për muajin Shkurt 2022 në raport me muajin e njëjtë të vitit paraprak**

	<i>(ton)</i>		
<b>GLN</b>	<b>02-2021</b>	<b>02-2022</b>	<b>II-2022 / II -2021%</b>
Prodhimi	0	0	0,00%
Import	1296	1496	15,48%
Eksport	0	0	0,00%
Stoku	0	0	0,00%
E gatshme për treg	1296	1496	15,48%



**Tab. 6: Vajra Lubrifikante në Kosovë për muajin Shkurt 2022 në raport me muajin e njëjtë të vitit paraprak**

	<i>(ton)</i>		
<b>Vajra lubrifikante</b>	<b>02-2021</b>	<b>02-2022</b>	<b>II-2022 / II -2021%</b>
Prodhimi	0	0	0,00%
Import	658	565	-14,12%
Eksport	43	15	-64,76%
Stoku	0	0	0,00%
E gatshme për treg	615	550	-10,56%

**Tab. 7: Naftë me përmbajtje të sulfurit më tepër se 0,5% në Kosovë për muajin Shkurt 2022 në raport me muajin e njëjtë të vitit paraprak**

	<i>(ton)</i>		
<b>Naftë me përmbajtje të sulfurit me tepër se 0.5%</b>	<b>02-2021</b>	<b>02-2022</b>	<b>II-2022 / II -2021%</b>
Prodhimi	0	0	0,00%
Import	1304	1258	-3,59%
Eksport	0	0	0,00%
Stoku	0	0	0,00%
E gatshme për treg	1304	1258	-3,59%

- **Adresa: AGJENCIA E STATISTIKAVE TË KOSOVËS,**  
Rr. "Zenel Salihu", nr. 4, 10000 Prishtinë
- **Telefoni:** +383 (0) 38 200 31 129  
Kryeshefi Ekzekutiv: +383 (0) 38 200 31 112
- **Fax:** +383 (0) 38 235 033
- **E-mail:** [infoask@rks-gov.net](mailto:infoask@rks-gov.net)
- **Ueb-faqe:** <http://ask.rks-gov.net>
- © : Agjencia e Statistikave të Kosovës,
- Riprodhimi autorizohet nëse tregohet burimi.