



Republika e Kosovës

Republika Kosova-Republic of Kosovo

Qeveria - Vlada - Government

Ministria e Financave, Punës dhe Transfereve - Ministarstvo za Finansija, Rada i Transfera

Ministry of Finance, Labor and Transfers

Agjencia e Statistikave të Kosovës - Agencija za Statistiku Kosova - Kosovo Agency of Statistics



Energetska Statistika

Januar 2022

Priština, 25.03.2022: Agencija za Statistiku Kosova (ASK) pripremila je publikaciju Energetska Statistike za januar 2022.

Agencija za Statistiku Kosova (ASK) po prvi put na mesečnom nivou je pripremila publikaciju sa podacima o proizvodnju i potrošnju uglja, proizvodnju i potrošnju energije, uvozu i izvozu energije kao i o uvozu drugih energenata. Ova statistička publikacija predstavlja statističke podatke za mesec januar 2022.godine.

Izvori podataka su: Energetska Korporacija Kosova (KEK), Kosovska Kompanija za Distribuciju i Snabdevanje Električnom Energijom (KEDS), KOSTT i Statistika Spoljne Trgovine ASK-a.

Imajući u obzir stalne zahteve od različitih korisnika, unutrašnjih i spoljnih, i na osnovu pokazatelja koje objavljuje Eurostat za energetske statistike, predstavili smo podatke od interesa.

Cilj ove publikacije je da se istakne tendencije za razvoj ovog sektora.

Publikacija će služiti kao korisna referentna baza za sve korisnike statističkih podataka ASK-a i služiće kao korisna i ekonomski relevantna informacija za Kosovo.

Posebno zahvaljujemo Energetsku Korporaciju Kosova i Kosovsku Kompaniju za Distribuciju i Snabdevanje Električnom Energijom ii KOSTT, bez čije saradnje ne bi bilo moguće da se realizuje ova publikacija.

S obzirom da su podaci preliminarni, mesečne publikacije će se revidirati prilikom godišnje publikacije.

Vaše predloge, sugestije i primedbe možete slati na adresu web stranice: infoask@rks-gov.net

Publikaciju su pripremili:

Ismajl Sahiti – v.d. Direktora Odeljenja
Hysni Elshani – v.d. Šefa Divizije Ekonomskih Statistika
Bekim Bojku – Službenik Ekonomskih Statistika
Ahmet Cakolli – Službenik za Dizajn

Mart, 2022

v.d. Izvršnog Direktora ASK-a,
Ilir T.Berisha

Dostupna energija u januaru 2022.godine

U januaru 2022.godine Bruto Proizvodnja u Termoelektranama iznosila je 525.43 GWh; Bruto Proizvodnja u Hidroelektranama je iznosila 4.35 GWh; a Bruto Proizvodnja električne energije u vetroelektranama i solarnim elektranama iznosila je 38.24 GWh.

Tokom januara 2022.godine dostupna bruto električna energija iznosila je 869.42 GWh, dok je potrošnja električne energije bila 536,21 GWh ili 4.52% veća u poređenju sa istim mesecom prethodne godine. Udeo alternativne električne energije u ukupnoj potrošnji iznosi 7.6%.

U januaru 2022.godine uvoz električne energije iznosio je 412.44 GWh, dok je izvoz električne energije bio 111.04 GWh.

Proizvodnja uglja u januaru 2022.godine iznosila je 7.83 hiljade tona, ili oko 26.88% više nego u istom mesecu prethodne godine.

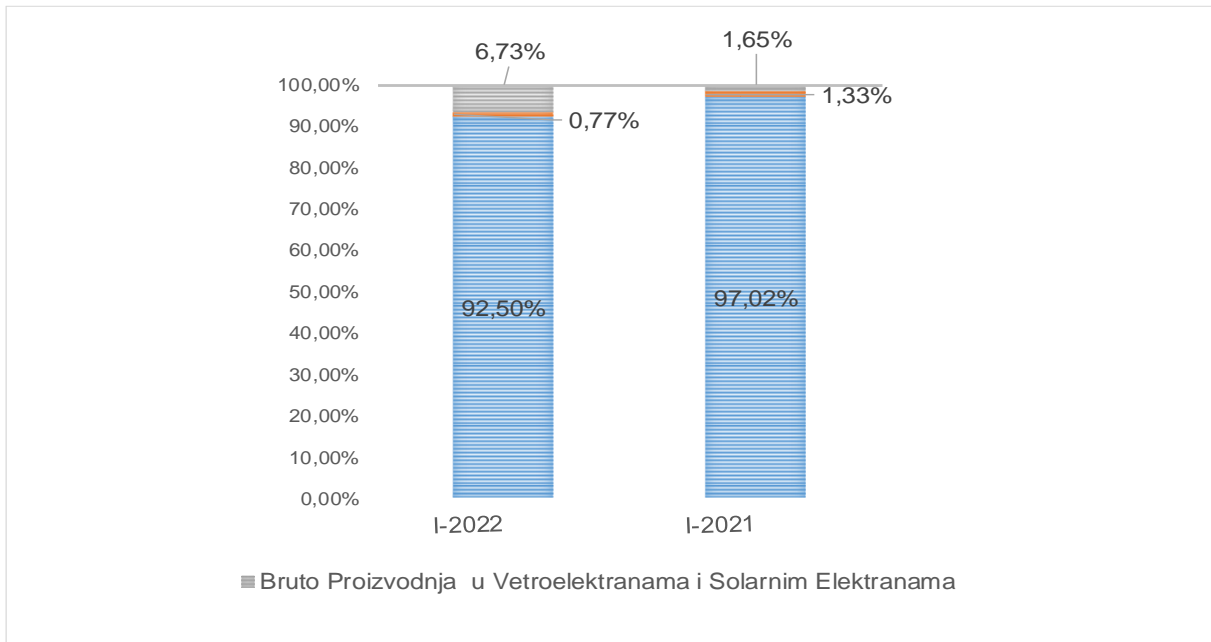
Tabele i grafikoni u nastavku prikazuju detaljnije stanje o potrošnji energije i drugih energenata.

Proizvodnja i potrošnja električne energije u januaru 2022.godine

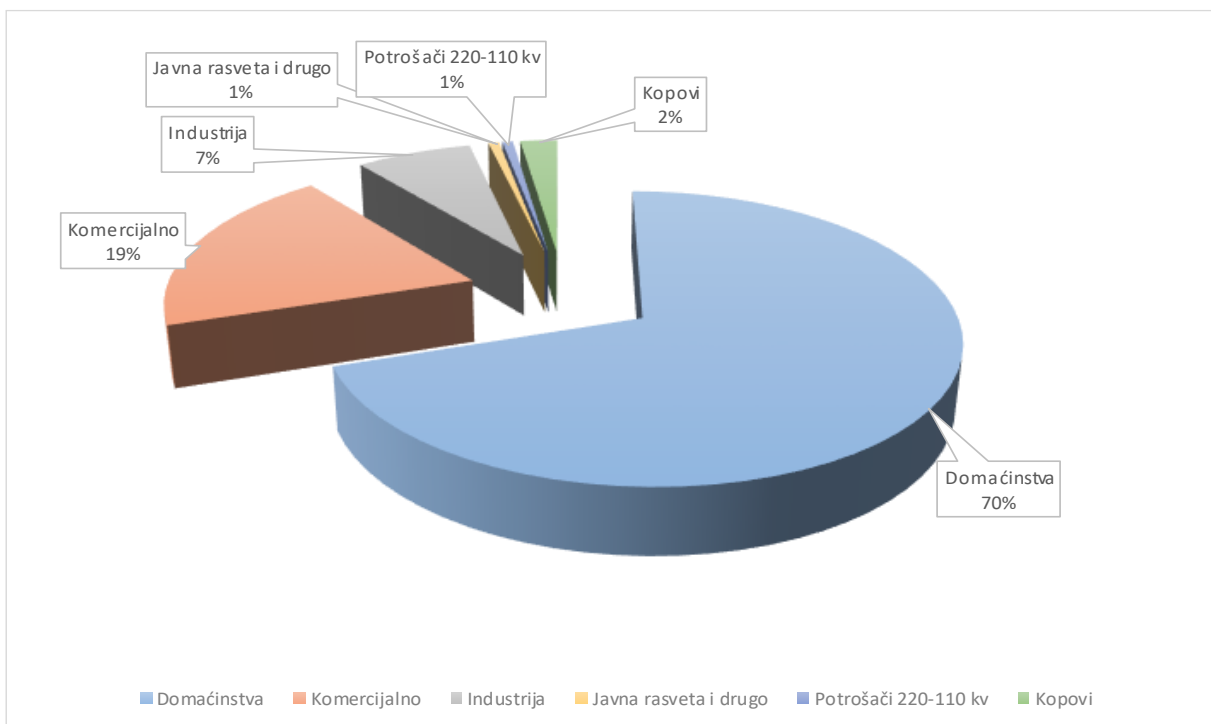
Tab. 1: Proizvodnja i potrošnja električne energije u januaru 2022. godine u poređenju sa januarom 2021. godine

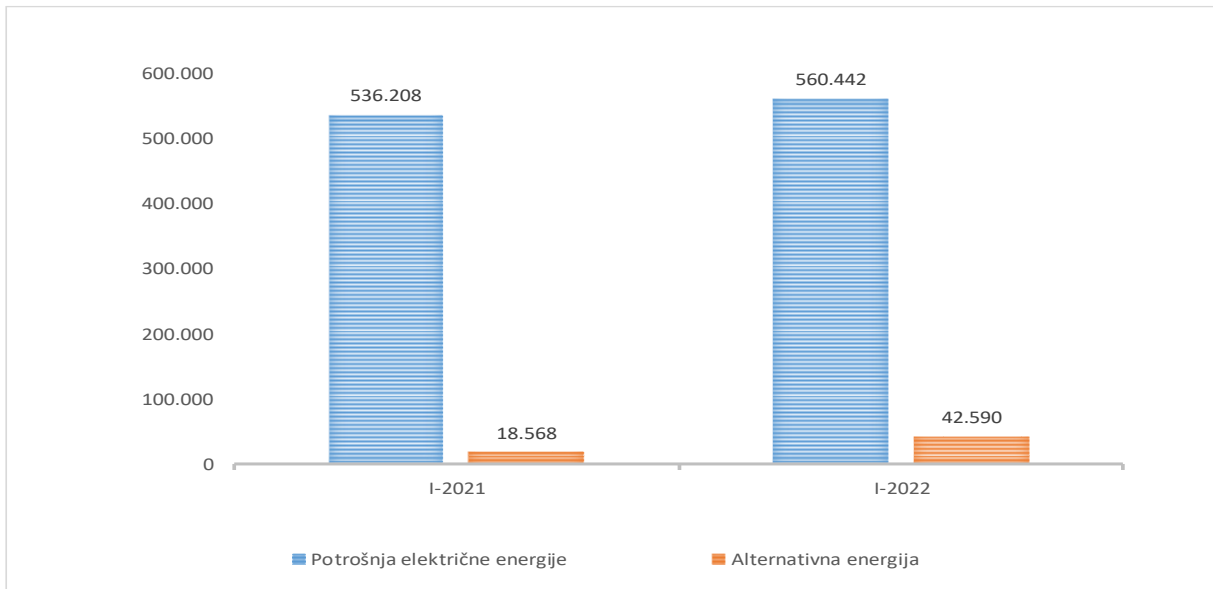
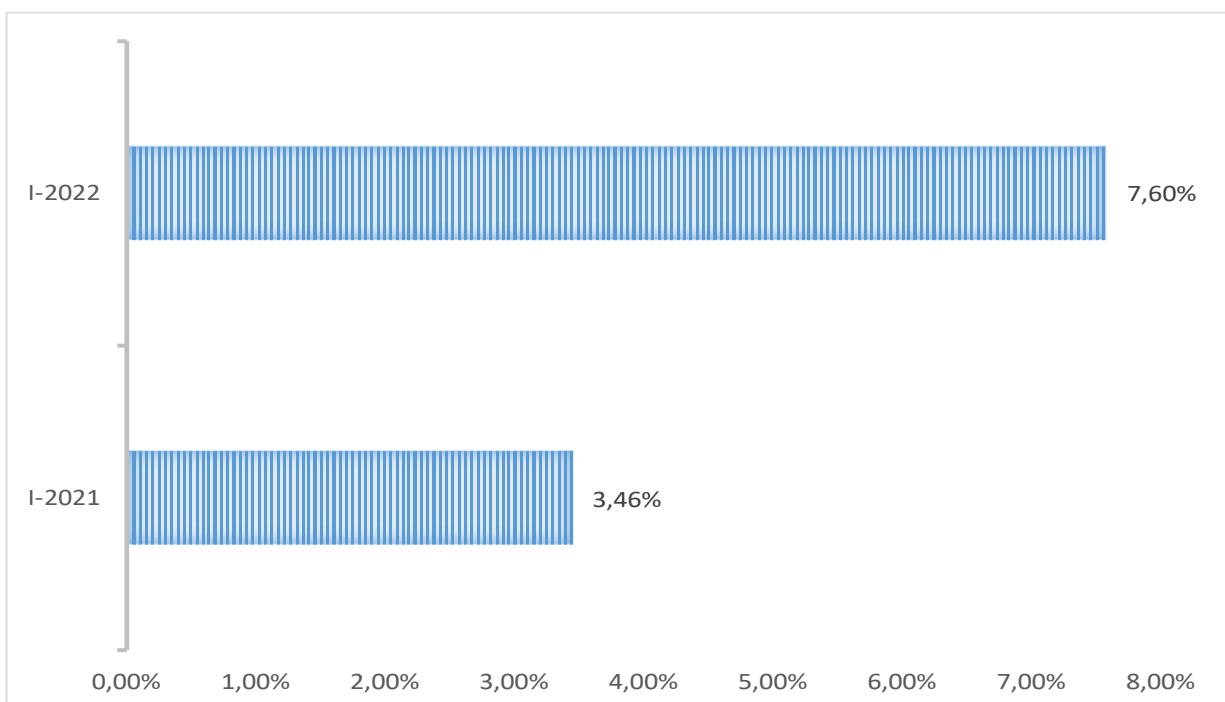
MWH	01-2021	01-2022	I 2022 / I 2021 %
Bruto Proizvodnja u Termoelektranama	604.529	525.431	-13,08%
Bruto Proizvodnja u Hidroelektranama	8.308	4.350	-47,64%
Bruto Proizvodnja u Vetroelektranama i Solarnim Elektranama	10.260	38.240	272,71%
Uvoz	301.600	412.443	36,75%
Izvoz	121.639	111.039	-8,71%
Dostupna Bruto Električna Energija	803.058	869.425	8,26%
Domaćinstva	351.643	391.333	11,29%
Komercijalno	97.251	109.330	12,42%
Industrija	35.012	39.742	13,51%
Javna rasveta i drugo	3.316	3.658	10,30%
Potrošači 220-110 kv	39.738	3.637	-90,85%
Kopovi	9.248	12.742	37,78%
Potrošnja Električne Energije	536.208	560.442	4,52%

Graf. 1: Struktura dostupne električne energije prema izvoru energije



Graf. 1.1: Struktura potrošene električne energije po sektorima



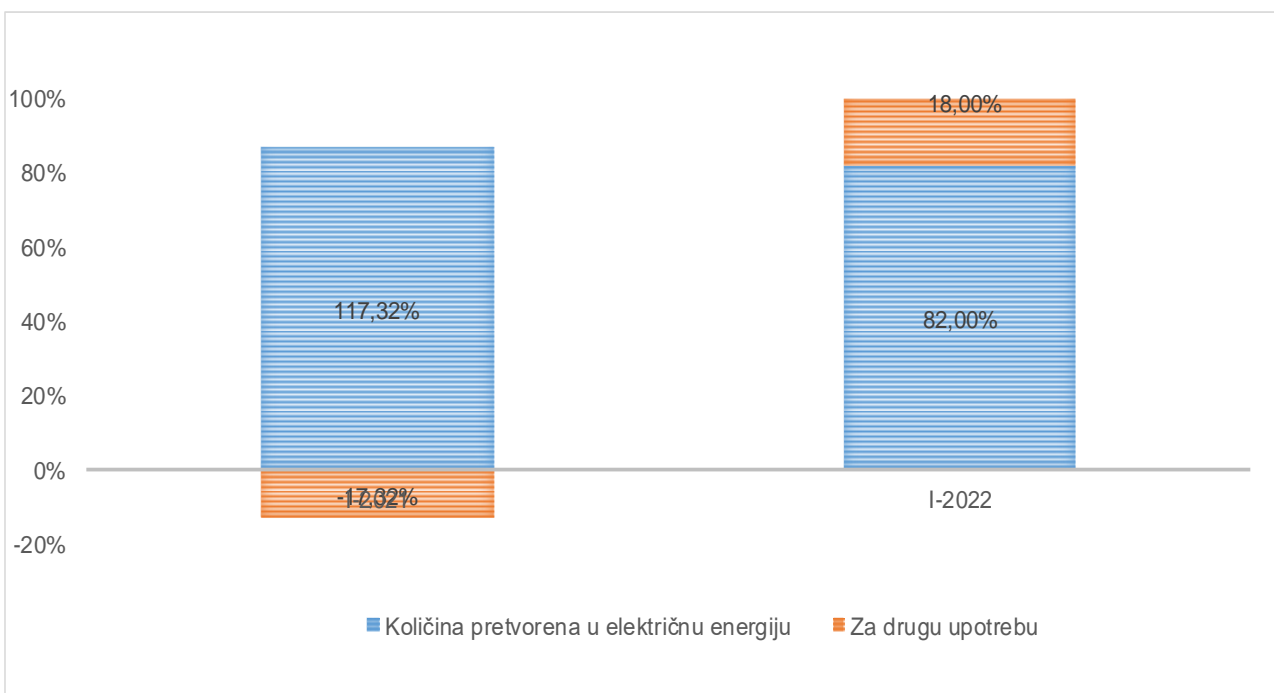
Graf. 1.2: Količina alternativne električne energije u okviru potrošnje**Graf. 1.3: Udeo alternativne energije u potrošnji električne energije**

Proizvodnja i potrošnja Uglja u januaru 2022.godine

Tab. 2: Proizvodnja uglja u januaru 2022. godine

	01-2021	01-2022	I 2022 / I 2021 %
Proizvodnja uglja (tone)	616.869	782.682	26,88%
Količina pretvorena u električnu energiju	723.683	641.833	-11,31%
Uvoz uglja	0	0	0,00%
Izvoz uglja	306	23.792	7672,76%
Zalihe	257.223	641.650	149,45%
Spreman za tržište	5.661	17.140	202,78%

Graf. 2: Udeo uglja za pretvaranje u električnu energiju



Tab. 3: Benzin na Kosovu u januaru 2022. godine u poređenju sa istim mesecom prethodne godine

tona

Benzin	01-2021	01-2022	I-2022 / I -2021%
Proizvodnja	0	0	0,00%
Uvoz	4285	3807	-11,14%
Izvoz	0	0	0,00%
Zalihe	0	0	0,00%
Spremno za tržište	4285	3807	-11,14%

Tab. 4: Dizel na Kosovu u januaru 2022. godine u poređenju sa istim mesecom prethodne godine

tona

Dizel	01-2021	01-2022	I-2022 / I -2021%
Proizvodnja	0	0	0,00%
Uvoz	37022	38641	4,37%
Izvoz	0	0	0,00%
Zalihe	0	0	0,00%
Spremno za tržište	37022	38641	4,37%

Tab. 5: TNG na Kosovu u januaru 2022. godine u poređenju sa istim mesecom prethodne godine

tona

TNG	01-2021	01-2022	I-2022 / I -2021%
Proizvodnja	0	0	0,00%
Uvoz	1218	1187	-2,53%
Izvoz	0	0	0,00%
Zalihe	0	0	0,00%
Spremno za tržište	1218	1187	-2,53%

Tab. 6: Mazivo ulje na Kosovu u januaru 2022. godine u poređenju sa istim mesecom prethodne godine

ton

Mazivo ulje	01-2021	01-2022	I-2022 / I -2021%
Proizvodnja	0	0	0,00%
Uvoz	269	231	-14,18%
Izvoz	16	20	26,17%
Zalihe	0	0	0,00%
Spremno za tržište	253	210	-16,76%

Tab. 7: Nafta sa sadržajem sumpora preko 0.5% na Kosovu u januaru 2022. godine u poređenju sa istim mesecom prethodne godine

tona

Nafta sa sadržajem sumpora preko 0.5%	01-2021	01-2022	I-2022 / I -2021%
Proizvodnja	0	0	0,00%
Uvoz	1770	792	-55,23%
Izvoz	0	0	0,00%
Zalihe	0	0	0,00%
Spremno za tržište	1770	792	-55,23%

- **Adresa:** AGENCIJA ZA STATISTIKE KOSOVA,
UI. "Zenel Salihu", br. 4, 10000 Priština
- **Telefon:** +383 (0) 38 200 31 129
Izvršni direktor: +383 (0) 38 200 31 112
- **Fax:** +383 (0) 38 235 033
- **E-mail:** infoask@rks-gov.net
- **Ueb-faqe:** <http://ask.rks-gov.net>
- © : Agjencija za Statistike Kosova,
- Reprodukција je ovlašćena pošto su odobrena materijalna srestva.