



Republika e Kosovës

Republika Kosova-Republic of Kosovo

Qeveria - Vlada - Government

Ministria e Financave, Punës dhe Transfereve - Ministarstvo za Finansija, Rada i Transfera

Ministry of Finance, Labor and Transfers

Agjencia e Statistikave të Kosovës - Agencija za Statistike Kosova - Kosovo Agency of Statistics



AGJENCIA E STATISTIKAVE TË KOSOVËS  
AGENCIJA ZA STATISTIKE KOSOVA  
KOSOVO AGENCY OF STATISTICS

# Statistikat e Energjisë Janar 2022

## **Prishtinë, 25.03.2022: Agjencia e Statistikave të Kosovës (ASK) ka përgatitur publikimin e Statistikave të Energjisë Janar 2022**

Agjencia e Statistikave të Kosovës (ASK), për herë të parë në baza mujore ka përgatitur publikimin me të dhëna për prodhimin dhe konsumin e thëngjillit, prodhimin dhe konsumin e energjisë, importin dhe eksportin e energjisë si dhe importin dhe eksportin e enërgjentëve tjerë. Ky publikim statistikor paraqet të dhëna statistikore për muajin Janar të vitit 2022.

Burimet e të dhënave janë: Korporata Energjetike e Kosovës (KEK), Kompania Kosovare për Distribuim dhe Furnizim me Energji elektrike KESCO, KOSTT dhe Statistikat e Tregtisë së Jashtme në kuadër të ASK-së.

Duke u bazuar në kërkesa të vazhdueshme nga shfrytëzues të ndryshëm të brendshëm dhe të jashtëm dhe në bazë të indikatorëve që publikon EUROSTAT-i për statistika energjetike me bazë mujore, kemi prezantuar të dhënat me interes.

Qëllimi i publikimit është që të vë në dukje tendencën e zhvillimit të këtij sektori.

Publikimi do të shërbejë si bazë e dobishme referuese për të gjithë shfrytëzuesit e të dhënave statistikore të ASK-së dhe do të shërbejë si informacion i dobishëm dhe relevant ekonomik për Kosovën.

Në mënyrë të veçant falënderojmë Korporatën Energjetike të Kosovës dhe Kompanitë Kosovare për Distribuim dhe Furnizim me Energji elektrike dhe Kost-in, pa bashkëpunimin e të cilave nuk do të ishte i mundur ky publikim.

Meqenëse të dhënat janë preliminare publikimet mujore do të revidohen me rastin e publikimit vjetor.

Propozimet, sugjerimet dhe vërejtjet tuaja mund ti dërgoni në adresën e ueb faqes: [infoask@rks-gov.net](mailto:infoask@rks-gov.net)

**Publikimi është përgatitur nga:**

- Ismajl Sahiti – Zëvendësues i Drejtorit të Departamentit
- Hysni Elshani – Zëvendësues i Udhëheqësit të Divizionit të Statistikave Ekonomike
- Bekim Bojku – Zyrtar i Statistikave Ekonomike
- Ahmet Cakolli – Zyrtar për Dizajn

Mars, 2022

Zv. i Kryeshefit Ekzekutiv ASK-së  
z. Ilir T.Berisha

**Energjia në dispozicion për muajin Janar të vitit 2022**

Në Janar të vitit 2022 Prodhimi Bruto nga Termocentralet i energjisë elektrike ishte 525.43 GWh, Prodhimi Bruto nga Hidrocentralet energjisë elektrike ishte 4.35 GWh." dhe Prodhimi Bruto nga Era dhe ajo Solare i energjisë elektrike ishte 38.24 GWh.

Gjatë Janar të vitit 2022 Energjia Elektrike bruto në Dispozicion ishte 869.42 GWh kurse konsumi i energjisë elektrike ishte 536.21 GWh apo 4.52 % më i madhë me muajin e njejtë të vitit paraprak . Pjesëmarrja e energjisë elektrike alternative në kuadër të konsumit të përgjithshem ishte 7.6%

Në Janar të vitit 2022 Importi i energjisë elektrike ishte 412.44 GWh kurse Eksporti i energjisë elektrike ishte 111.04 GWh.

Gjatë muajit Janar të vitit 2022, prodhimi i thëngjillit është 7.83 mijë ton apo rreth 26.88% më shumë se muaji i njejtë i vitit paraprak.

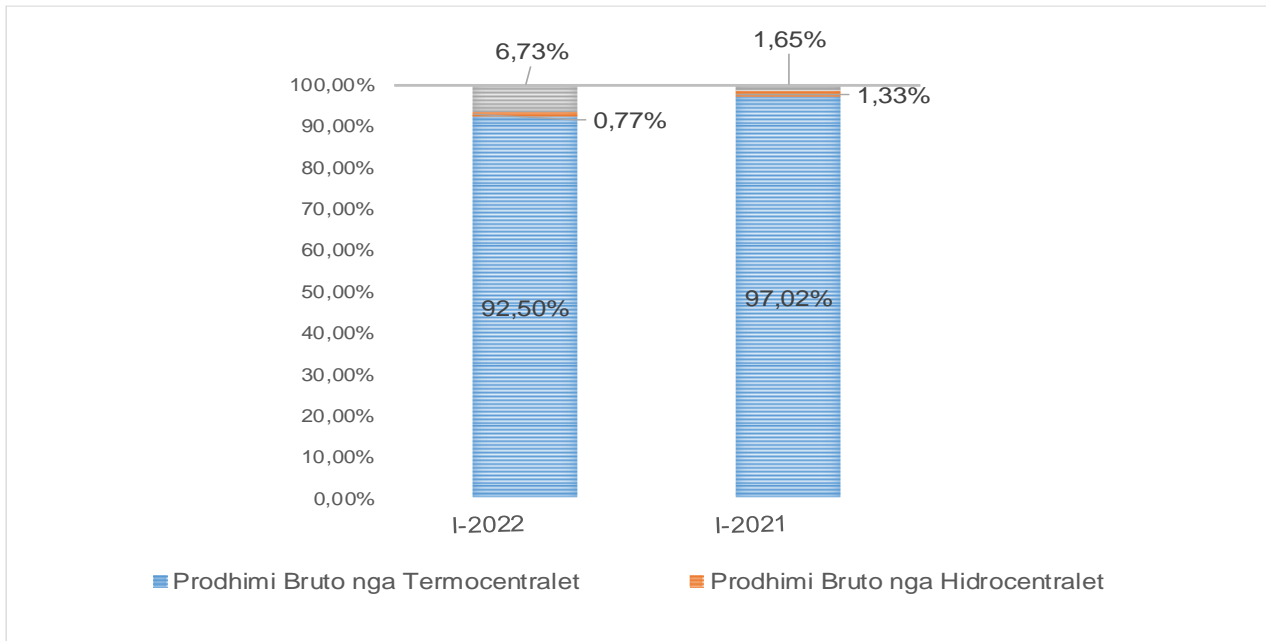
Tabelat dhe grafikonet e më poshtme pasqyrojnë gjendjen më të detajuar mbi konsumin e energjisë dhe energjentëve tjerë.

## Prodhimi dhe konsumi energjisë elektrike për Janar 2022

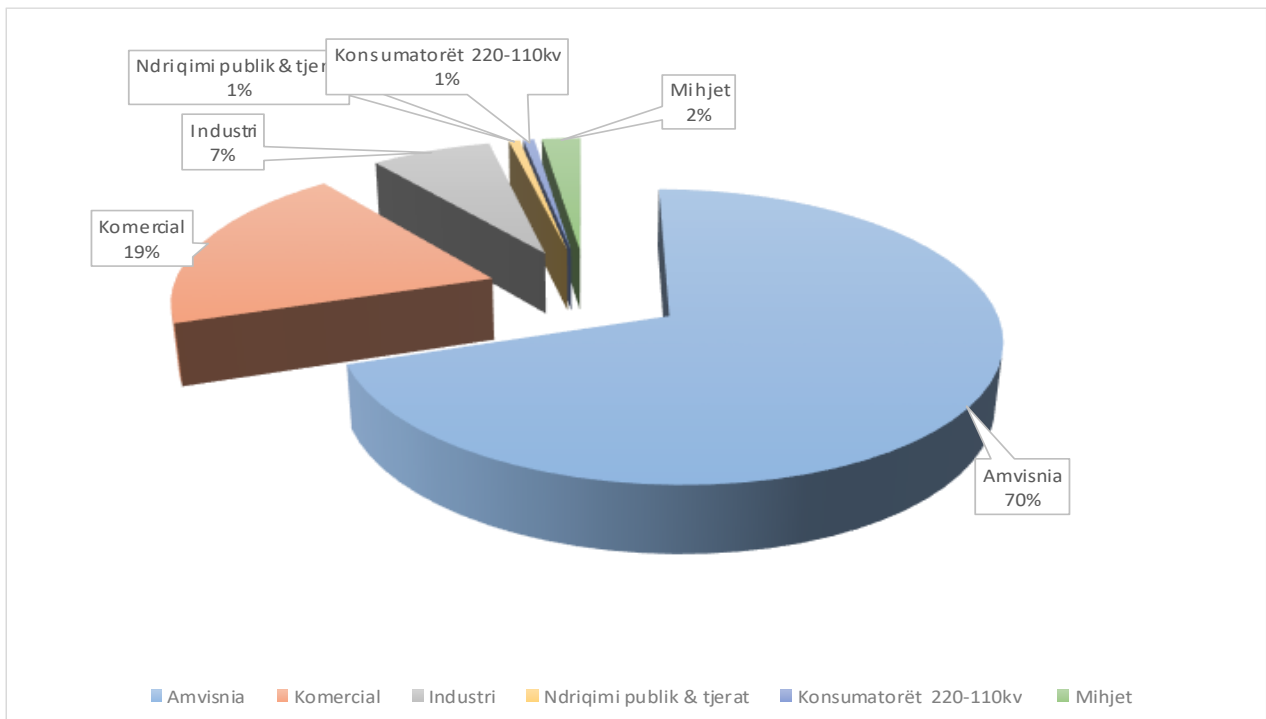
**Tab. 1: Prodhimi dhe konsumi i energjisë elektrike për Janar 2022 krahasuar me Janar 2021**

MWH	01-2021	01-2022	I 2022 / I 2021 %
Prodhimi Bruto nga Termocentralet	604.529	525.431	-13,08%
Prodhimi Bruto nga Hydrocentralet	8.308	4.350	-47,64%
Prodhimi Bruto nga Era dhe ajo Solare	10.260	38.240	272,71%
Importi	301.600	412.443	36,75%
Eksporti	121.639	111.039	-8,71%
<b>Energjia Elektrike bruto në Dispozicion</b>	<b>803.058</b>	<b>869.425</b>	<b>8,26%</b>
Amvisnia	351.643	391.333	11,29%
Komercial	97.251	109.330	12,42%
Industri	35.012	39.742	13,51%
Ndriqimi publik & tjerat	3.316	3.658	10,30%
Konsumatorët 220-110kv	39.738	3.637	-90,85%
Mihjet	9.248	12.742	37,78%
<b>Konsumi i energjisë Elektrike</b>	<b>536.208</b>	<b>560.442</b>	<b>4,52%</b>

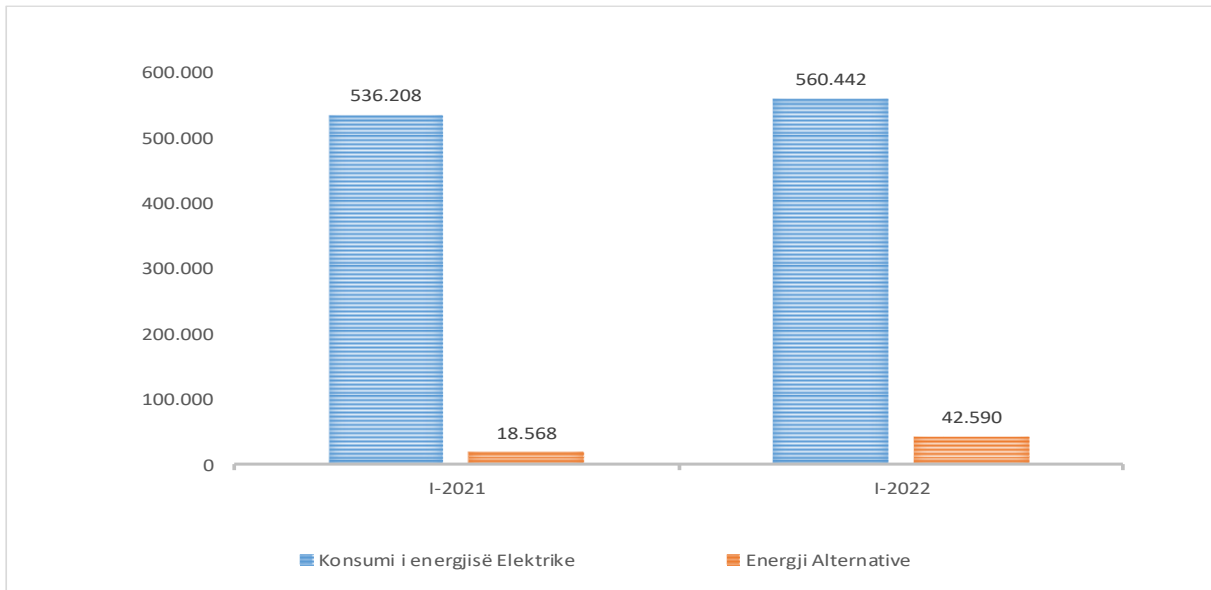
**Fig. 1: Struktura e energjisë elektrike në dispozicion sipas burimit të energjisë**



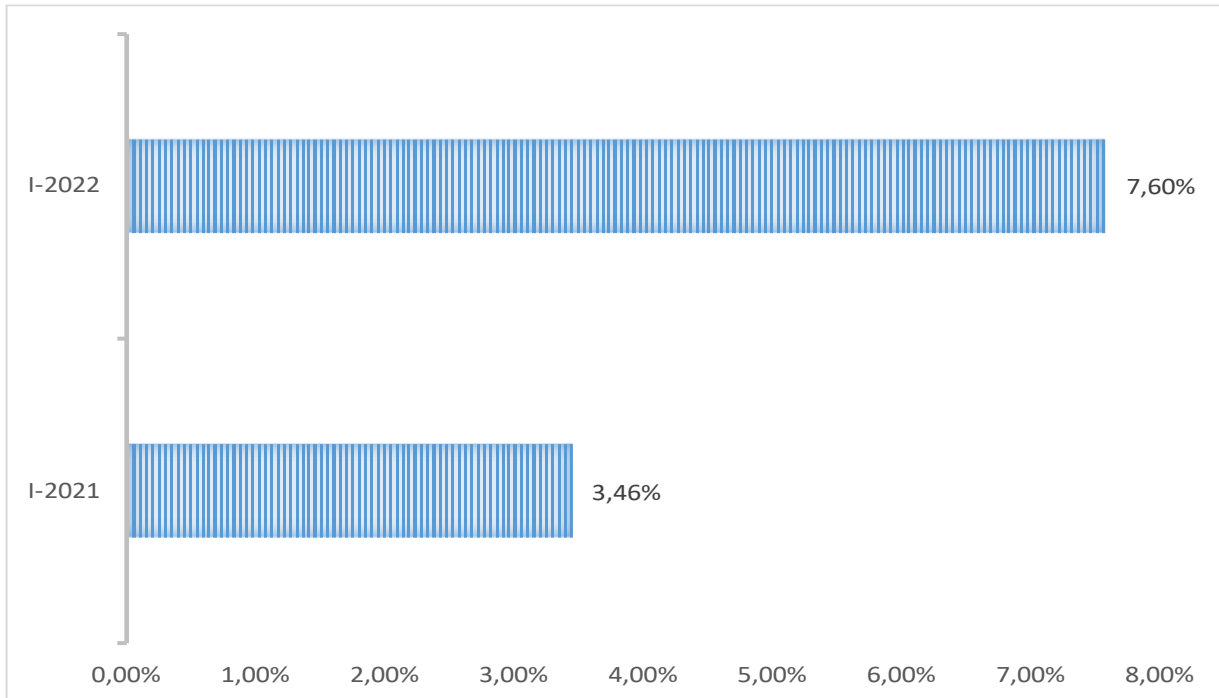
**Fig. 1.1: Struktura e energjisë elektrike e konsumuar sipas sektorëve**



**Fig. 1.2: Sasia e energjisë elektrike alternative në kuadër të konsumit**



**Fig. 1.3: Pjesëmarrja e energjisë alternative në konsumit e energjisë elektrike**

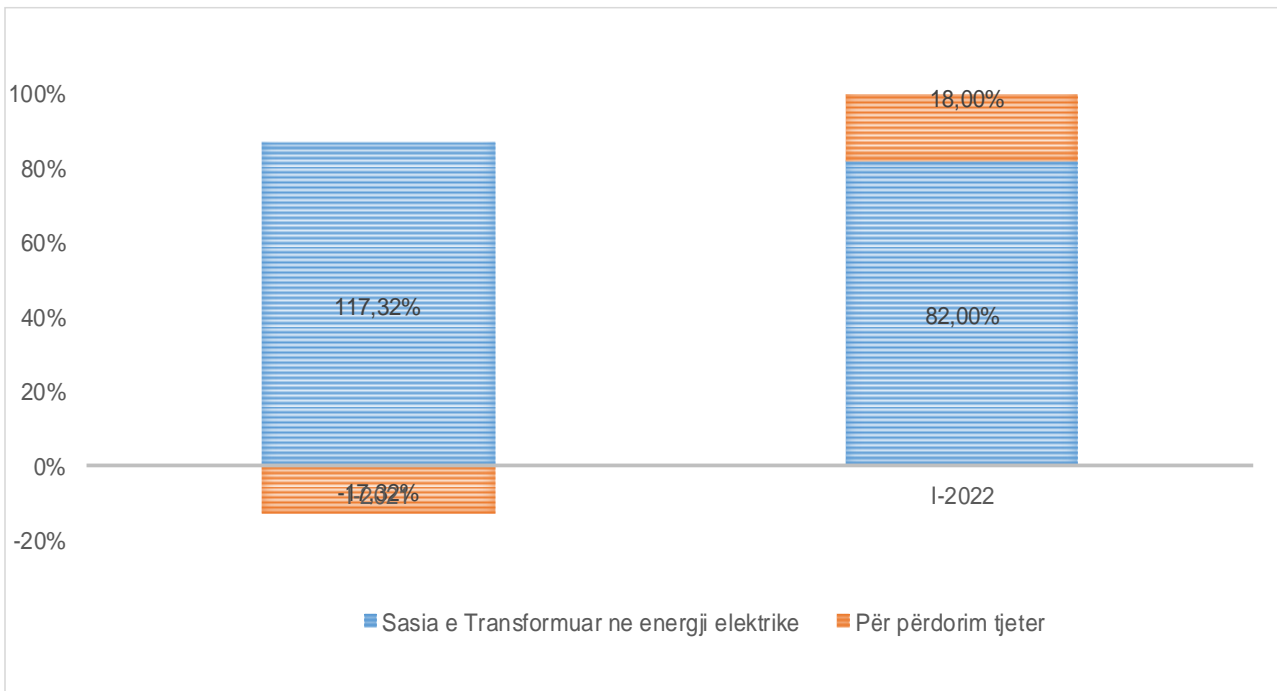


**Prodhimi dhe konsumi Thëngjillit për Janar 2022**

**Tab. 2: Prodhimi i thëngjillit për Janar 2022**

	01-2021	01-2022	I 2022 / I 2021 %
Prodhimi i thëngjillit (ton)	616.869	782.682	26,88%
Sasia e Transformuar ne energji elektrike	723.683	641.833	-11,31%
Importet i thëngjillit	0	0	0,00%
Eksportet i thëngjillit	306	23.792	7672,76%
Stoku	257.223	641.650	149,45%
E gatshme për treg	5.661	17.140	202,78%

**Fig. 2: Pjesëmarrja e thëngjillit për transformim në energjisë elektrike**



**Tabela 3. Benzine në Kosovë për muajin Janar 2022 në raport me muajin e njëjtë të vitit paraprak ton**

Benzine	01-2021	01-2022	I-2022 / I -2021%
Prodhimi	0	0	0,00%
Eksport	4285	3807	-11,14%
Eksport	0	0	0,00%
Stoku	0	0	0,00%
E gatshme për terq	4285	3807	-11,14%

**Tabela 4. Dizel në Kosovë për muajin Janar 2022 në raport me muajin e njëjtë të vitit paraprak ton**

Dizel	01-2021	01-2022	I-2022 / I -2021%
Prodhimi	0	0	0,00%
Import	37022	38641	4,37%
Eksport	0	0	0,00%
Stoku	0	0	0,00%
E gatshme për terq	37022	38641	4,37%

**Tabela 5. GLN në Kosovë për muajin Janar 2022 në raport me muajin e njëjtë të vitit paraprak ton**

GLN	01-2021	01-2022	I-2022 / I -2021%
Prodhimi	0	0	0,00%
Import	1218	1187	-2,53%
Eksport	0	0	0,00%
Stoku	0	0	0,00%
E gatshme për terq	1218	1187	-2,53%



**Tabela 6. Vajra lubrifikante në Kosovë për muajin Janar 2022 në raport me muajin e njëjtë të vitit paraprak ton**

Vajra lubrifikante	01-2021	01-2022	I-2022 / I-2021%
Prodhimi	0	0	0,00%
Import	269	231	-14,18%
Eksport	16	20	26,17%
Stoku	0	0	0,00%
E gatshme për terg	253	210	-16,76%

**Tabela 7. Naftë me permbajtje të sulfurit me teper se 0.5% në Kosovë për muajin Janar 2022 në raport me muajin e njëjtë të vitit paraprak ton**

Naftë me permbajtje të sulfurit me teper se 0.5%	01-2021	01-2022	I-2022 / I-2021%
Prodhimi	0	0	0,00%
Import	1770	792	-55,23%
Eksport	0	0	0,00%
Stoku	0	0	0,00%
E gatshme për terg	1770	792	-55,23%

- **Adresa: AGJENCIA E STATISTIKAVE TË KOSOVËS,**  
Rr. "Zenel Salihu", nr. 4, 10000 Prishtinë
- **Telefoni:** +383 (0) 38 200 31 129  
Kryeshefi Ekzekutiv: +383 (0) 38 200 31 112
- **Fax:** +383 (0) 38 235 033
- **E-mail:** [infoask@rks-gov.net](mailto:infoask@rks-gov.net)
- **Ueb-faqe:** <http://ask.rks-gov.net>
- © : Agjencia e Statistikave të Kosovës,
- Riprodhimi autorizohet nëse tregohet burimi.