



Republika e Kosovës
Republika Kosova-Republic of Kosovo
Qeveria - Vlada - Government

Ministria e Financave, Punës dhe Transfereve –Ministartstvo za Finansija, Rada i Transfera
Agjencia e Statistikave të Kosovës - Agencija za Statistike Kosova - Kosovo Agency of Statistic



Statistikat Afatshkurtëra të Industrisë

TM4 2021

Prishtinë,15.03.2022: Agjencia e Statistikave të Kosovës (ASK) ka përgatitur publikimin e rezultateve të Statistikave Afatshkurtra të Industrisë duke paraqitur indeksin e vëllimit industrial për periudhën TM4 – 2021 (2017=100).

Nga tremujori i parë i 2019, e këndej ky hulumtim është pjesë përbërëse e Programit statistikor të ASK-së dhe bazohet në deklaratimet e ndërmarrjeve. Kjo anketë me të dhënat që ofron, synon të paraqet ecurinë në industri (B - Nxjerrëse, C - Përpunuese, D - Furnizimi me rrymë, gaz, avull dhe ajër të kondicionuar dhe E - Furnizimi me ujë, veprimtaritë e menaxhimit dhe trajtimit të mbeturinave) në periudha tremujore, nëpërmjet të cilave kuptohet zhvillimi i ciklit në industri.

Rezultatet e këtij hulumtimi në të njëjtën kohë përdoren për nevoja të llogarive kombëtare dhe janë burim i rëndësishëm në përpilimin e Bruto Produktit Vendor me qasjen e prodhimit në baza tremujore.

Propozimet,sugjerimet dhe vërejtjet tuaja mund ti dërgoni në adresën e ueb faqes:

infoask@rks-gov.net

Publikimi është përgatitur nga:

Ismajl Sahiti – Zëvendësues i Drejtorit të Departamentit
Hysni Elshani – Zëvendësues i Udhëheqësit të Divizionit të Statistikave Ekonomike
Dafina Kumnova – Zyrtare e Statistikave Ekonomike
Bekim Bojku – Zyrtar i Statistikave Ekonomike
Guxim Neziri – Zyrtar i TI-së për Statistika Ekonomike
Ahmet Cakolli – Zyrtar për Dizajn

Mars, 2022

Zv. i Kryeshefit Ekzekutiv ASK-së
z. Ilir T.Berisha

Simbolet dhe shkurtesat

ASK - Agjencia e Statistikave të Kosovës
NVE - Nomenklatura e veprimtarive ekonomike
RSB - Regjistri Statistikorë i Bizneseve
SAN - Statistikat Afatshkurtra të Ndërmarrjeve

TM1 - Tremujori i parë
TM2 - Tremujori i dytë
TM3 - Tremujori i tretë
TM4 - Tremujori i katërt

Simbolet

: - Mungojnë të dhënat
N/A - Nuk aplikohet

P ë r m b a j t j a

	Faqe
1 Objektivi, metodologjia dhe shtrirja e anketës	4
1.1. Objektivi dhe qëllimi	4
1.2. Fusha e mbulimit	4
1.3. Procedurat e mbledhjes (grumbullimit) të të dhënave	4
1.4. Korniza për mostër dhe përzgjedhja e mostrës.....	5
2. Definicione, përkufizime dhe treguesit themelorë	6
2.1. Definicione dhe përkufizime.....	6
2.2. Treguesit themelorë.....	6
3 Industria	7
3.1. Struktura e vëllimit të prodhimit nga aktivitetet Industriale (B,C, D dhe E).....	7
3.2. Numri i të punësuarve nga aktivitetet Industriale (B, C, D dhe E).....	7
4. Indeksi i vëllimit të prodhimit dhe numrit të të punësuarve nga.....	8
aktivitetet Industriale (B, C, D dhe E).....	8
4.1. Indeksi i vëllimit të prodhimit.....	8
4.2. Indeksi i numrit të të punësuarve nga aktiviteti industrial	11

1 Objektivi, metodologjia dhe shtrirja e anketës

1.1. Objektivi dhe qëllimi

Objektivi kryesor i Anketës së Statistikave afatshkurtra të ndërmarrjeve industriale është paraqitja e trendëve nëpër periudha tremujore në sektorët (B, C, D dhe E) të Nomenklaturës së veprimtarive ekonomike NVE Rev.2, nëpërmjet disa treguesve ekonomik , që mundëson krahasueshmërinë e të dhënave në nivel ndërkombëtar duke pasur parasysh standardet Evropiane për statistikat tremujore. Anketa synon t'i plotësojë kërkesat për informacione më të plota statistikore në kushtet e ekonomisë së tregut dhe ofron të dhëna mbi aktivitetet ekonomike të ndërmarrjeve që ushtrojnë aktivitetet e industrisë (B, C, D dhe E), në të gjithë territorin e vendit.

Qëllimi - Statistikat afatshkurtra paraqesin ecurinë e ekonomisë së vendit në periudha tremujore, nëpërmjet të cilave kuptohet zhvillimi i ciklit të ekonomisë si dhe mund të bëhen parashikime për të ardhmen e afërt.

Vrojtimi tremujor ka për qëllim të paraqesë ecurinë e treguesve kryesorë ekonomikë të ndërmarrjeve ekonomike në periudha tremujore.

1.2. Fusha e mbulimit

Bazuar në aktivitetin kryesor, në këtë anketë tremujore janë përfshirë ndërmarrjet që kryejnë këto aktivitete:

1. Industri, e cila përbëhet nga Industria Nxjerrëse dhe Përpunuese (05 – 33)
2. Energji elektrike (35)
3. Furnizimi me ujë, trajtimi dhe menaxhimi i mbetjeve (36-39).

1.3. Procedurat e mbledhjes (grumbullimit) të të dhënave

Mbledhja e të dhënave është kryer kryesisht përmes :

- metodës së intervistimit të drejtpërdrejt nga anketuesit e ASK-së.
- metodës së dërgimit të pyetësorit në mënyrë elektronike.
- metodës së lënies së pyetësorit për plotësim tek biznesi.

Anketa në teren del 20 ditë pas përfundimit të tremujorit dhe afati për grumbullimin e të dhënave nga terreni është 40 ditë pas daljes në teren.

1.4. Korniza për mostër dhe përzgjedhja e mostrës

Për krijimin (përcaktimin) e kornizës së mostrës janë shfrytëzuar të dhënat nga regjistri statistikor i bizneseve. Të gjitha ndërmarrjet që kanë deklaruar njërin nga tatimet gjatë viteve referuese për vitet paraprake janë konsideruar aktive. Përzgjedhja e mostrës është bërë në bazë të kriterit ku janë përfshirë të gjitha ndërmarrjet që përfaqësojnë 80% të qarkullimit për aktivitetin përkatës të NVE Rev2. Numri i ndërmarrjeve të përfshira në anketë është 720 ndërmarrje që merren me prodhimtari industriale.

2. Definicione, përkufizime dhe treguesit themelorë

2.1. Definicione dhe përkufizime

Ndërmarrja është njësia më e vogël e kombinimit të njësisë legale me njësinë e prodhimit të produkteve ose shërbimeve e cila ka pavarësi në vendim-marrje, sidomos për përdorimin e burimeve të saj materiale e monetare. Një ndërmarrje mund të ushtrojë një ose disa aktivitete ekonomike.

Ndërmarrje aktive - konsiderohen vetëm ato ndërmarrje që kanë deklaruar njërin nga tatimet apo ndonjë të punësuar për vitin referues.

Vlera e vëllimit nga prodhimi industrial - paraqet vëllimin e realizuar nga prodhimi duke përfshirë tatimin mbi vlerën e shtuar.

Indekset - Shprehin ndryshimin në kohë të një variable të dhënë ose tërësi variablash. Indeksi i volumit është llogaritur me anë të formulës Laspeyres.

Indeksi i vlerës së vëllimit nga prodhimi - Objektivi i indeksit të vlerës së vëllimit është të paraqet vëllimin e prodhimit industrial.

Numri i të punësuarve - Numri gjithsej i personave të punësuar me pagesë që punojnë në ndërmarrje (përfshirë pjesëtarët e familjes që punojnë pa pagesë).

Indeksi i Numrit të punësuarve - Indeksi i punësimit paraqet ecurinë e punësimit në ndërmarrjet e anketuara.

2.2. Treguesit themelorë

Treguesit - Janë dhënë në formë indeksi, ndryshimi vjetor në përqindje, ndryshimi tremujor në përqindje me vit referues bazë, aktualisht 2017 =100.

Të dhënat nuk paraqesin vlera absolute.

Indekset - Shprehin ndryshimin në kohë të një variabël të dhënë ose tërësi variablash.

Ndryshimi vjetor në përqindje - Matë ndryshimin në përqindje të treguesit ekonomik të tremujorit aktual ndaj tremujorit të njëjtë të një viti më parë.

Ndryshimi tremujor në përqindje - Matë ndryshimin në përqindje të treguesit ekonomik të tremujorit aktual ndaj tremujorit paraardhës të të njëjtit vit.

Rishikimi – Indekset mund të rishikohen për disa arsye: Informacion shtesë, ndryshime metodologjike ose rivlerësime të koeficienteve të përdorur, etj.

3 Industria

3.1. Struktura e vëllimit të prodhimit nga aktivitetet Industriale (B,C, D dhe E)

Tremujori i katërt 2020 - Tremujorin e katërt 2021

Krahasuar me tremujorin e njëjtë të vitit paraprak (TM4 – 2020), kemi rritje në sektorin e furnizimit me ujë,veprimtaritëe menaxhimit dhe trajtimit të mbeturinave (E) për 49.05%, rritje kishte edhe në sektorin e industrisë përpunuese (C) për 28.31%, ndërsa ulje kishte në sektorin e industrisë nxjerrëse (B) për (33.82%),si dhe uje kishte edhe në sektorin e furnizimit me rrymë,gaz,avull dhe ajër të kondicionuar (D) për (6.83%).

Tremujori i katërt 2021 - Tremujorin e tretë 2021

Në tremujorin e katërt të vitit 2021 krahasuar me tremujorin e tretë 2021, rritje kishte në sektorin e industrisë përpunuese (C) për 7.83% ,rritje kishte edhe në sektorin e furnizimit me ujë,veprimtaritë e menaxhimit dhe trajtimit të mbeturinave (E) për 4.96 %,ndërsa ulje kishte në sektorin e industrisë nxjerrëse (B) për (37.84%),ujle kishte edhe në sektorin e furnizimit me rrymë,gaz,avull dhe ajër të kondicionuar (D) për (10.45%).

3.2. Numri i të punësuarve nga aktivitetet Industriale (B, C, D dhe E)

Tremujori i katërt 2021 - Tremujorin e katërt 2020

Në raport me tremujorin e katërt të vitit 2020, në tremujorin e katërt të vitit 2021 kishte rritje të numrit të të punësuarve në sektorin e furnizimit me ujë,veprimtaritë e menaxhimit dhe trajtimit të mbeturinave (E) për 48.72%, rritje kishte edhe në sektorin e industrisë përpunuese (C) për 21.74 %,ndërsa ulje kishte në sektorin e furnizimit me rrymë,gaz,avull dhe ajër të kondicionuar (D) për (8.52%),poashtu ulje kishte në sektorin e industrisë nxjerrëse (B) për (6.25%).

Tremujori i katërt 2021- Tremujorin e tretë 2021

Në raport me tremujorin e tretë të vitit 2021, në tremujorin e katërt të vitit 2021 kishte rritje të numrit të të punësuarve në sektorin e industrisë përpunuese (C) për 1.04 % ulje kishte në sektorin e industrisë nxjerrëse (B) për (3.79%) ,poashtu ulje kishte edhe në sektorin e furnizimit me rrymë,gaz,avull të kondicionuar (D) për (0.97 %), ulje kishte edhe në sektorin e furnizimit me ujë, veprimtaritë e menaxhimit dhe trajtimit të mbeturinave (E) për (0.27%).

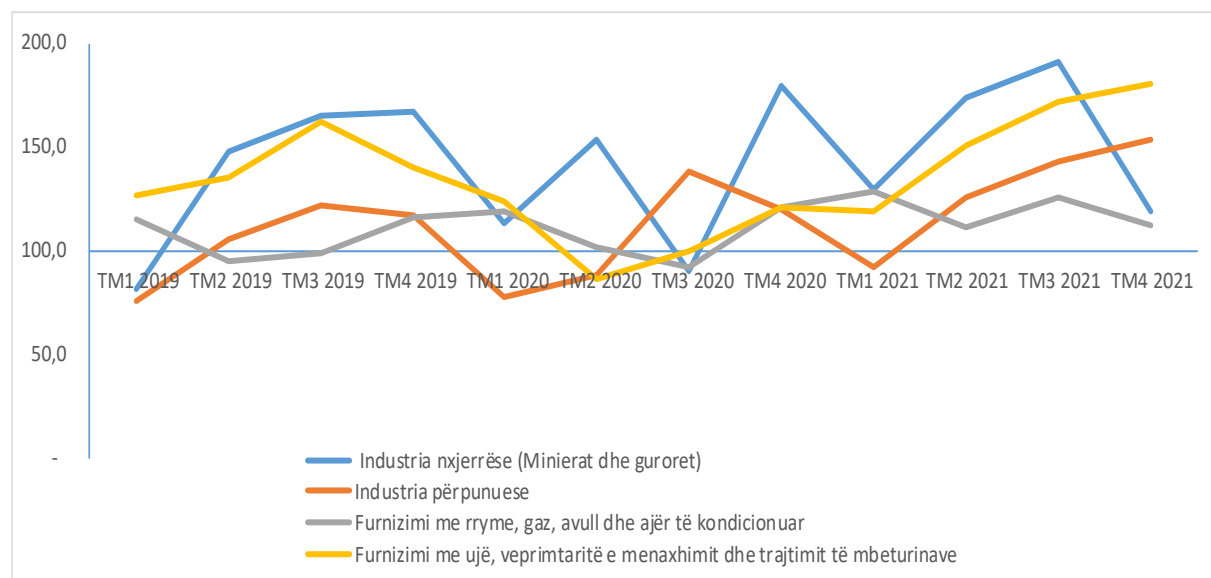
4. Indeksi i vëllimit të prodhimit dhe numrit të të punësuarve nga aktivitetet Industriale (B, C, D dhe E)

4.1. Indeksi i vëllimit të prodhimit

Tab. 1: Indeksi i vëllimit të prodhimit (2017=100)

Aktiviteti	TM1 2019	TM2 2019	TM3 2019	TM4 2019	TM1 2020	TM2 2020	TM3 2020	TM4 2020	TM1 2021	TM2 2021	TM3 2021	TM4 2021
Industria nxjerrëse (Minierat dhe guoret)	81,4	147,5	165,1	166,4	112,7	153,8	90,0	178,9	129,7	173,3	190,4	118,4
Industria përpunuese	75,6	105,5	121,9	116,6	77,3	87,7	138,0	119,8	92,2	125,9	142,6	153,7
Furnizimi me rryme, gaz, avull dhe ajër të kondicionuar	115,0	94,4	98,4	115,9	119,2	101,4	91,4	120,2	128,8	111,1	125,1	112,0
Furnizimi me ujë, veprimtaritë e menaxhimit dhe trajtimit të mbeturinave	126,5	134,7	161,9	139,9	124,0	85,7	99,1	120,7	119,1	150,2	171,4	179,9

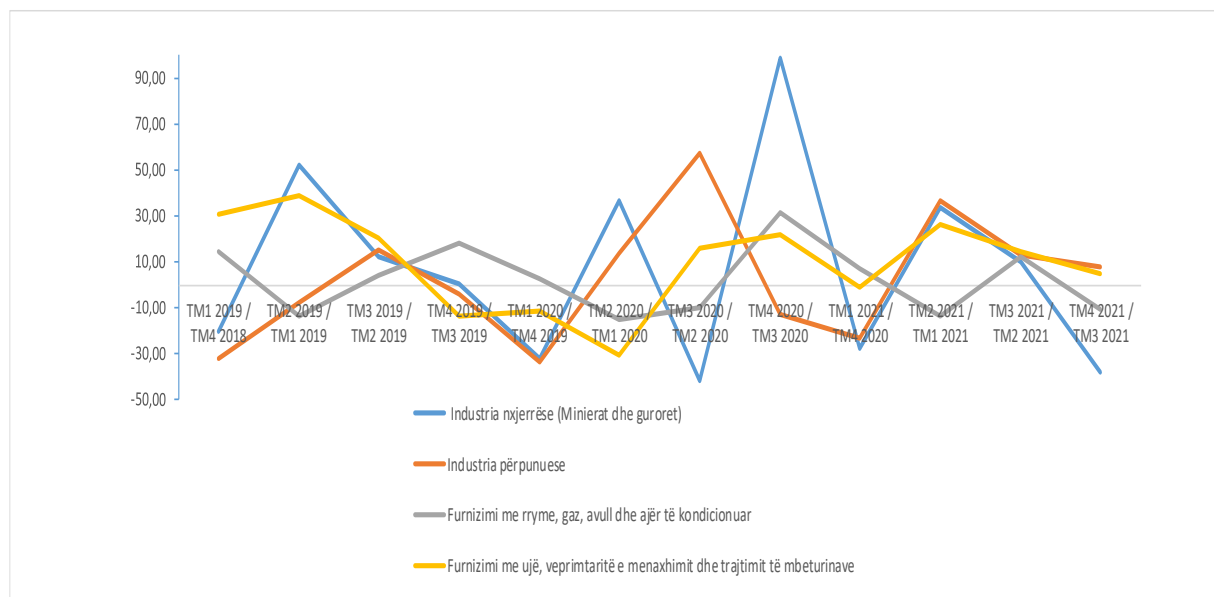
Fig. 1: Indeksi i vëllimit të prodhimit sipas aktiviteteve B,C, D dhe E (2017=100)



Tab. 1a: Ndryshimi i Indeksit të vëllimit të prodhimit industrial nëpër periudha tremujore me tremujorin paraprak

Aktiviteti	%											
	TM1 2019	TM2 2019	TM3 2019	TM4 2019	TM1 2020	TM2 2020	TM3 2020	TM4 2020	TM1 2021	TM2 2021	TM3 2021	TM4 2021
	TM4 2018	TM1 2019	TM2 2019	TM3 2019	TM4 2019	TM1 2020	TM2 2020	TM3 2020	TM4 2020	TM1 2021	TM2 2021	TM3 2021
Industria nxjerrëse (Minierat dhe guroret)	-20,31	52,00	11,97	0,78	-32,27	36,42	-41,46	98,71	-27,50	33,61	9,91	-37,84
Industria përpunuese	-32,40	-7,45	15,54	-4,34	-33,73	13,48	57,38	-13,16	-23,08	36,57	13,28	7,83
Furnizimi me rryme, gaz, avull dhe ajër të kondicionuar	14,30	-13,90	4,22	17,83	2,79	-14,89	-9,90	31,54	7,13	-13,72	12,56	-10,45
Furnizimi me ujë, veprimtaritë e menaxhimit dhe trajtimit të mbeturinave	30,65	38,79	20,12	-13,57	-11,39	-30,84	15,66	21,76	-1,34	26,10	14,14	4,96

Fig. 2: Ndryshimi i Indeksit të vëllimit të prodhimit sipas aktiviteteve B,C, D dhe E (2017=100)



Tab. 1b: Ndryshimi i indeksit vëllimit të prodhimit industrial nëpër periudha tremujore me tremujorin e njëjtë të vitit paraprak

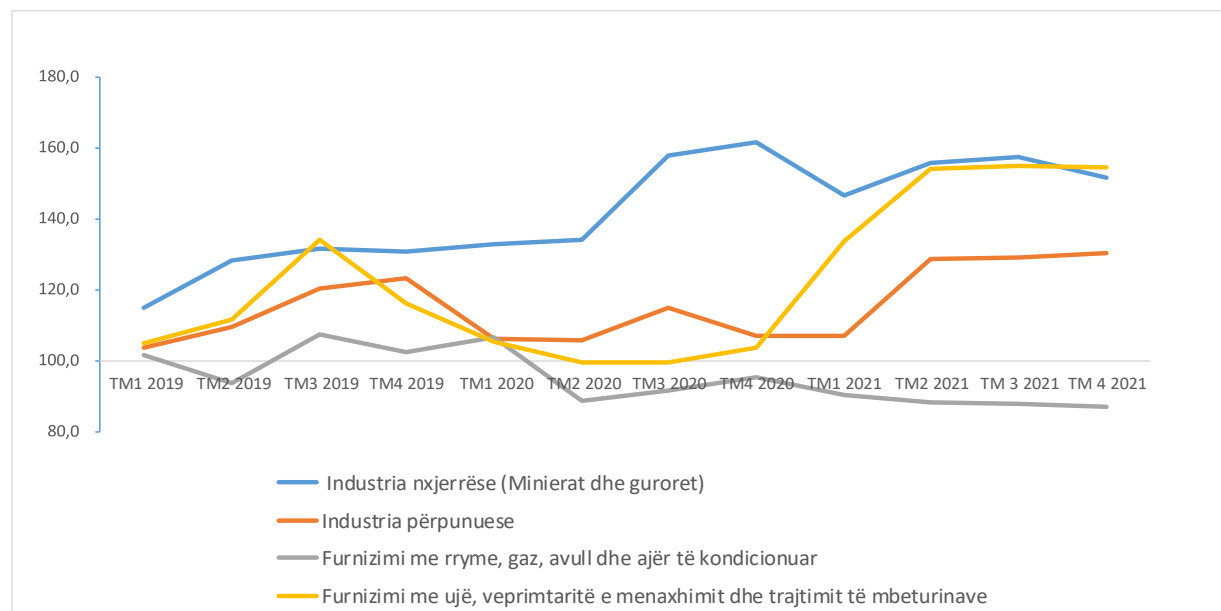
Aktiviteti	TM1 2018	TM2 2018	TM3 2018	TM4 2018	TM1 2019	TM2 2019	TM3 2019	TM4 2019	TM1 2020	TM2 2020	TM3 2020	TM4 2020	TM1 2021	TM2 2021	TM3 2021	TM4 2021
	TM1 2017	TM2 2017	TM3 2017	TM4 2017	TM1 2018	TM2 2018	TM3 2018	TM4 2018	TM1 2019	TM2 2019	TM3 2019	TM4 2019	TM1 2020	TM2 2020	TM3 2020	TM4 2020
Industria nxjerrëse (Minierat dhe guroret)	-11,30	9,93	5,53	-15,29	27,18	38,88	41,26	62,99	38,53	4,27	-45,48	7,50	15,06	12,69	111,54	-33,82
Industria përpunuese	3,40	0,11	-3,22	-3,61	2,32	4,23	13,09	4,20	2,14	-16,89	13,21	2,77	19,29	43,56	3,33	28,31
Furnizimi me rryme, gaz, avull dhe ajër të kondicionuar	-0,67	-9,30	9,56	3,78	0,48	5,02	1,15	15,29	3,67	7,43	-7,12	3,69	8,07	9,56	36,86	-6,83
Furnizimi me ujë, veprimtaritë e menaxhimit dhe trajtimit të mbeturinave	49,87	5,00	-6,96	-9,42	-5,68	28,09	68,15	44,50	-2,00	-36,38	-38,75	-13,71	-3,92	75,20	72,91	49,05

4.2. Indeksi i numrit të të punësuarve nga aktiviteti industrial

Tab. 2: Indeksi i numrit të të punësuarve nga aktiviteti industrial (2017=100)

Aktiviteti	TM1 2019	TM2 2019	TM3 2019	TM4 2019	TM1 2020	TM2 2020	TM3 2020	TM4 2020	TM1 2021	TM2 2021	TM 3 2021	TM 4 2021
Industria nxjerrëse (Minierat dhe guroret)	114,8	128,4	131,5	130,6	132,5	134,0	157,9	161,6	146,6	155,8	157,5	151,5
Industria përpunuese	103,7	109,2	120,4	123,1	105,9	105,6	114,8	106,9	107,1	128,4	128,8	130,2
Furnizimi me rryme, gaz, avull dhe ajër të kondicionuar	101,5	93,5	107,2	102,4	106,5	88,8	91,6	95,2	90,3	88,3	87,9	87,1
Furnizimi me ujë, veprimtaritë e menaxhimit dhe trajtimit të mbeturinave	104,8	111,7	134,2	116,0	105,2	99,6	99,5	103,8	133,6	154,0	154,8	154,4

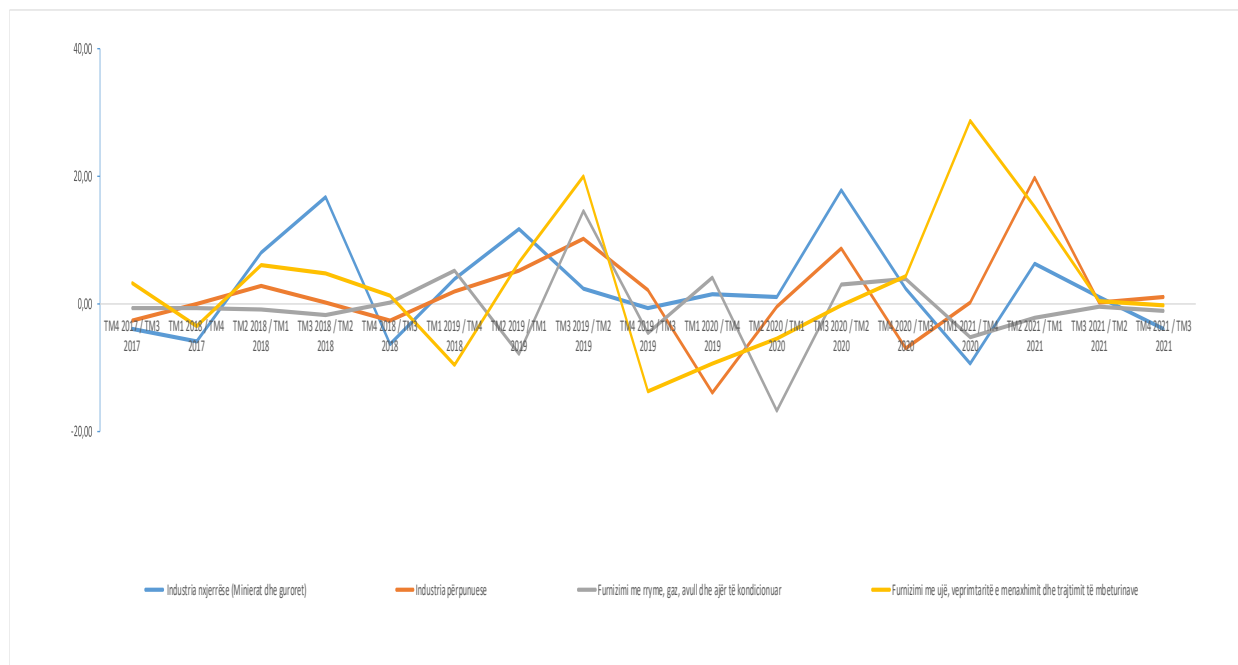
Fig. 3: Numri i të punësuarve sipas aktiviteteve B, C, D dhe E (2017=100)



Tab. 2a: Ndryshimi i indeksit të numrit të të punësuarve nga aktiviteti industrial nëpër periudha tremujore me tremujorin paraprak

Aktiviteti	TM4 2017	TM1 2018	TM2 2018	TM3 2018	TM4 2018	TM1 2019	TM2 2019	TM3 2019	TM4 2019	TM1 2020	TM2 2020	TM3 2020	TM4 2020	TM1 2021	TM2 2021	TM3 2021	TM4 2021
	TM3 2017	TM4 2017	TM1 2018	TM2 2018	TM3 2018	TM4 2018	TM1 2019	TM2 2019	TM3 2019	TM4 2019	TM1 2020	TM2 2020	TM3 2020	TM4 2020	TM1 2021	TM2 2021	TM3 2021
Industria nxjerrëse (Minierat dhe guroret)	-3,94	-5,75	8,01	16,77	-6,31	3,89	11,82	2,45	-0,70	1,50	1,11	17,84	2,33	-9,27	6,30	1,05	-3,79
Industria përpunuese	-2,48	0,03	2,90	0,30	-2,64	2,01	5,33	10,21	2,21	-13,91	-0,31	8,73	-6,90	0,17	19,87	0,34	1,04
Furnizimi me rryme, gaz, avull dhe ajër të kondicionuar	-0,57	-0,66	-0,76	-1,62	0,32	5,16	-7,87	14,62	-4,48	4,05	-16,67	3,11	3,98	-5,14	-2,21	-0,41	-0,97
Furnizimi me ujë, veprimtaritë e menaxhimit dhe trajtimin të mbeturinave	3,37	-3,52	6,11	4,75	1,37	-9,50	6,54	20,12	-13,57	-9,26	-5,35	-0,13	4,35	28,74	15,28	0,48	-0,27

Fig. 4: Ndryshimi i numrit të të punësuarve sipas aktiviteteve B, C, D dhe E (2017=100)



Tab. 2a: Ndryshimi i indeksit të numrit të të punësuarve nga aktiviteti industrial nëpër periudha tremujore me tremujorin paraprak

Aktiviteti	TM1 2018	TM2 2018	TM3 2018	TM4 2018	TM1 2019	TM2 2019	TM3 2019	TM4 2019	TM1 2020	TM2 2020	TM3 2020	TM4 2020	TM1 2020	TM2 2020	TM3 2020	TM4 2020
	TM1 2017	TM2 2017	TM3 2017	TM4 2017	TM1 2018	TM2 2018	TM3 2018	TM4 2018	TM1 2019	TM2 2019	TM3 2019	TM4 2019	TM1 2020	TM2 2020	TM3 2020	TM4 2020
Industria nxjerrëse (Minierat dhe guroret)	-6,16	3,16	14,20	11,38	22,77	27,10	11,51	18,18	15,46	4,40	20,08	23,74	10,61	16,29	-0,29	-6,25
Industria përpunuese	7,72	2,90	0,68	0,52	2,50	4,92	15,29	21,03	2,14	-3,32	-4,62	-13,12	1,10	21,56	12,18	21,74
Furnizimi me rryme, gaz, avull dhe ajër të kondicionuar	-2,34	-2,28	-3,56	-2,69	3,00	-4,38	11,41	6,07	4,96	-5,06	-14,60	-7,03	-15,25	-0,55	-3,95	-8,52
Furnizimi me ujë, veprimtaritë e menaxhimit dhe trajtimit të mbeturinave	12,18	10,56	10,85	8,71	1,97	2,39	17,41	0,11	0,36	-10,84	-25,87	-10,50	26,98	54,66	55,61	48,72

- **Adresa: AGJENCIA E STATISTIKAVE TË KOSOVËS,**
Rr. "Zenel Salihu", nr. 4, 10000 Prishtinë
- **Telefoni:** +383 (0) 38 200 31 129
Kryeshefi Ekzekutiv: +383 (0) 38 200 31 112
- **Fax:** +383 (0) 38 235 033
- **E-mail:** infoask@rks-gov.net
- **Ueb-faqe:** <http://ask.rks-gov.net>
- © : Agjencia e Statistikave të Kosovës,
- Riprodhimi autorizohet nëse tregohet burimi.