



Republika e Kosovës

Republika Kosova-Republic of Kosovo

Qeveria - Vlada - Government

Ministria e Financave, Punës dhe Transfereve –Ministartstvo za Finansija, Rada i Transfera

Ministry of Finance, Labor and Transfers

Agjencia e Statistikave të Kosovës - Agencija za Statistike Kosova - Kosovo Agency of Statistics



AGJENCIA E STATISTIKAVE TË KOSOVËS
AGENCIJA ZA STATISTIKE KOSOVA
KOSOVO AGENCY OF STATISTICS

Statistika Ugostiteljstva K4 2021

Priština, 04.03.2022 Agencija za Statistiku Kosova (ASK) pripremila je publikaciju rezultata Statistika Ugostiteljstva za period K4 2021.

ASK je počela istraživanje o Statistici Ugostiteljstva po prvi put 2008.godine, a objavljivanje ovih podataka prema Statističkom Programu, ASK-a je počela 2009. godine na redovnoj kvartalnoj osnovi. Rezultati ovog istraživanja pokazuju napredak u aktivnostima Ugostiteljstva na Kosovu.

Imajući u vidu stalnu potražnju unutrašnjih i spoljnih korisnika za raznim statističkim podacima i informacijama i koristeći preporuke i instrukcije Eurostata o pokazateljima koje treba objaviti za statistiku ugostiteljstva, predstavili smo podatke od interesa.

Ova publikacija će poslužiti kao korisna referentna osnova za sve korisnike statističkih podataka ASK-a, i kao korisna i relevantna ekonomska informacija za Kosovo.

Predloge, sugestije i primedbe možete poslati na e-mail adresu: economic@rks-gov.net

Publikaciju su pripremili:

Ismajl Sahiti	- v.d. Direktora Odeljenja Ekonomskih Statistika
Hysni Elashani	- v.d. Šefa Divizije Ekonomskih Statistika
Sulltane Gashi	- Viša Službenica Ekonomskih Statistika
Violeta Syla	- Viša Službenica Ekonomskih Statistika
Guxim Neziri	- IT Službenik Ekonomskih Statistika
Ahmet Cakolli	- Službenik za Dizajn

Mart, 2022

v.d. Izvršnog Direktora ASK-a
Ilir T. Berisha

Simboli i skraćenice

ASK	-	Agencija za Statistiku Kosova
MTI	-	Ministarstvo Trgovine i Industrije
K1	-	Prvi kvartal
K2	-	Drugi kvartal
K3	-	Treći kvartal
K4	-	Četvrti kvartal
:	-	Podatak nije dostupan
N/P	-	Nije primenljivo
%	-	Procenat

S a d r Ź a j

Strana

1 Cilj, pokrivenost i definicije.....	4
1.1. Cilj.....	4
1.2. Pokrivenost.....	4
1.3. Definicije.....	4
2 Ugostiteljski kapaciteti.....	5
2.1. Metodologija i pokrivenost ankete.....	5
2.2. Okvir i uzorkovanje.....	5
2.3. Stopa odgovora i uspostavljenje podataka ankete na nacionalnom nivou.....	5
Domaći posetioci i njihova noćenja.....	8
2.4. Strani posetioci i njihova noćenja.....	9
2.5. Domaći i strani posetioci i njihova noćenja.....	11
3 Odmori i putovanja stanovnika Republike Kosovo.....	16
3.1. Sprovođenje i pokrivenost ankete.....	16
3.2. Putovanja sa noćenjima stanovnika Republike Kosovo unutar i van zemlje.....	17
3.3. Dnevni izleti stanovnika Republike Kosova unutar i izvan zemlje.....	17
4 Prilog- Turistički promet na graničnim prelazima.....	18
4.1. Opšte informacije.....	18

1 Cilj, pokrivenost i definicije

1.1. Cilj

Glavni cilj istraživanja o Statistici Ugostiteljstva je da se istakne tendencija razvoja ove ekonomske aktivnosti na Kosovu. Ovi statistički podaci prikazuju trendove u kvartalnim periodima u ovom sektoru. Ovi ekonomski pokazatelji omogućavaju uporedivost podataka na međunarodnom nivou, uzimajući u obzir evropske standarde za kvartalne statistike.

1.2. Pokrivenost

Podaci korišćeni za ovu publikaciju uzeti su iz anketa sprovedenih u okviru ovog istraživanja, a to su: anketa Ugostiteljstva, u kojoj se podaci dobijaju iz hotela i drugih smještajnih jedinica, anketa o Turizmu "Odmori i Putovanja", čiji podaci se dobijaju iz domaćinstava i anketa "Turistički promet na graničnim prelazima", gde su podaci administrativni i dobijaju se od Kosovske Policije.

Za ovu publikaciju su korišćeni podaci ugostiteljstva (na kvartalnoj i godišnjoj osnovi) od 2010. godine do K4 2021, podaci iz Policije Kosova (na mesečnoj i godišnjoj osnovi) za godine 2017-2021 i podaci o Turizmu Domaćinstava (na kvartalnoj osnovi) za godine 2017 i 2019. Zbog zaoštrene situacije sa pandemijom Covid 19 na Kosovu, Anketa Turizma Domaćinstava nije sprovedena na terenu tokom 2020 i 2021. godine.

1.3. Definicije

Hotel

Ugostiteljska jedinica je preduzeće, koja je u poslovnom registru registrovano pod aktivnost ugostiteljstva. Takođe, u ovu grupu su uključene i privatne ugostiteljske jedinice. Zavisno od usluga koje pružaju, ove jedinice razvrstavaju se u hotele, motele, itd

Turizam

Turizam obuhvata aktivnosti osoba koje putuju i borave u različitim mestima/zemljama od njihovog uobičajenog prebivališta za period ne duži od jedne kalendarske godine, a svrha ovog putovanja je slobodno vreme, poslovno putovanje i drugo.

Posetilac

Posetilac je osoba koja provodi najmanje jednu noć u ugostiteljskoj strukturi u zemlji/mestu koje on posećuje. Za potrebe statistike turizma, pojam "posetilac" predstavlja "osobu" koja putuje u drugoj zemlji izvan zemlje u kojoj živi, za period kraći od 12 meseci. On može biti domaći ili strani posetilac.

Domaći posetilac je lokalna osoba sa stalnim prebivalištem na Kosovu, ali koji boravi najmanje jednu noć u drugom mestu na Kosovu.

Strani posetilac smatra se osoba sa stalnim prebivalištem u inostranstvu, a koji privremeno boravi na Kosovu za najmanje jednu noć.

Noćenje

U našem istraživanju, noćenje podrazumeva posetioc koji provodi jednu noć u ugostiteljskom objektu.

2 Ugostiteljski kapaciteti

2.1. Metodologija i pokrivenost ankete

Anketa ugostiteljstva se sprovodi kvartalno na celoj teritoriji Kosova. Podaci se dobijaju iz hotela i drugih smeštajnih jedinica klasifikovanih u ugostiteljske i turističke delatnosti prema NACE Rev.2. Podaci se prikupljaju preko statističkih regionalnih kancelarija (ukupno 7) putem direktnog kontakta izveštajnih jedinica i putem emajla.

Na osnovu statističkog programa ASK-a dobijaju se podaci o broju hotela, broju zaposlenih, smeštajnim kapacitetima (sobe, kreveti), broju posetilaca i noćenja prema mesecima, kao i o stranim posetiocima prema zemljama.

2.2. Okvir i uzorkovanje

Kao okvir uzorkovanja ugostiteljstva korišćen je Registar ugostiteljskih kapaciteta na Kosovu ostvaren u 2016.godini (Tabela 1 i 2). Ovaj registar sadrži 499 jedinice koje posluju ugostiteljskim aktivnostima na teritoriji Kosova, od kojih 48% su hoteli i 36% su moteli, dok 16% su druge vrste smeštajnih jedinica. Kapaciteti ovih jedinica na nivou zemlje iznose 7.551 soba i 11.811 kreveta.

Uzorak 2021. godine za anketu ugostiteljstva sadrži 239 smeštajne jedinice, raspoređene po regionima. Najveći broj smeštajnih jedinica u uzorku ima region Prištine sa 65 jedinice, zatim Peć sa 55 jedinice, Prizren 43 i tako dalje (Tabela 3).

2.3. Stopa odgovora i uspostavljenje podataka ankete na nacionalnom nivou

U četvrtom kvartalu 2021. godine (K4 2021) stopa odgovora u ovoj anketi je bila 86% (Tabela 3).

Počevši od publikacije K1 2018, podaci o Ugostiteljstvu su objavljeni na nacionalnom nivou.

Za upoređivanje podataka iz 2018. godine sa prethodne dve godine 2017. i 2016, i u cilju dobijanja rezultata na nivou zemlje, ponderisani su podaci i za ove dve godine (2017 i 2016).

Dakle, podaci iz 2016.godine pa nadalje su prikazani na nivou zemlje, dok su oni pre 2016.godine na nivou ankete.

Tab. 1: Ugostiteljski kapaciteti na Kosovu prema vrsti smeštaja

Vrste smeštajnih jedinica	Jedinica	Soba	Kreveta
Hoteli	239	4.873	7.790
Moteli	179	2.160	2.874
Prenočište	12	60	129
Hosteli	13	59	218
Apartmani	15	25	32
Bungalovi	41	374	768
Ukupno	499	7.551	11.811

Tab. 2: Ugostiteljski kapaciteti na Kosovu prema regionu

ID	Regioni	Smeštajne jedinice	Soba	Kreveta
1	Đakovica	29	374	513
2	Gnjilane	35	490	717
3	Mitrovica	29	484	734
4	Peć	93	1.235	2.327
5	Prizren	88	1.297	2.593
6	Priština	161	2.785	3.791
7	Uroševac	64	886	1.136
	Ukupno	499	7.551	11.811

Tab. 3: Broj jedinica u uzorku, okvir uzorka i broj odgovora u periodu K4 2021

ID	Regioni	Okvir uzorka (jedinica)	Uzorak (Jedinica)	Broj odgovora K4 2021
1	Đakovica	29	14	12
2	Gnjilane	35	21	17
3	Mitrovica	29	21	14
4	Peć	93	55	49
5	Prizren	88	43	39
6	Priština	161	65	58
7	Uroševac	64	20	17
	Ukupno	499	239	206

Tab. 4: Iskorišćenost anketiranih ugostiteljskih kapaciteta na Kosovu, u procentima %

Period / Regioni	Đakovica	Gnjilane	Mitrovica	Peć	Prizren	Priština	Uroševac	Ukupno u %
K2/2010	2,3	2,0	3,0	5,1	3,7	19,3	9,1	10,7
K3/2010	2,3	3,4	3,6	6,6	5,0	11,0	7,8	7,6
K4/2010	1,6	2,6	2,6	5,6	6,8	10,3	7,7	7,2
K1/2011	0,5	2,8	2,7	1,8	2,0	12,0	6,6	6,6
K2/2011	2,5	3,2	2,1	5,6	5,0	16,9	5,0	9,6
K3/2011	2,8	5,5	3,0	4,3	3,8	10,5	6,9	6,9
K4/2011	1,2	3,2	2,6	4,7	2,5	13,7	5,3	7,7
K1/2012	1,0	2,1	2,9	3,8	1,9	10,6	5,6	6,2
K2/2012	2,3	3,7	2,5	12,5	4,1	14,4	23,8	10,9
K3/2012	2,5	3,7	2,9	5,4	5,0	21,4	5,9	11,7
K4/2012	2,6	3,4	2,9	3,8	4,3	21,5	4,6	11,3
K1/2013	2,3	2,5	2,8	3,8	2,5	16,8	5,0	9,0
K2/2013	1,5	2,8	2,7	3,3	4,9	16,3	5,4	9,0
K3/2013	1,6	2,3	2,8	11,0	7,9	16,0	4,9	10,2
K4/2013	1,6	3,5	3,0	3,8	4,6	18,4	12,6	10,6
K1/2014	2,3	2,2	2,2	2,6	5,0	16,9	5,5	9,2
K2/2014	2,3	2,5	2,5	12,4	5,9	20,6	3,4	11,9
K3/2014	4,3	3,3	2,6	12,9	6,1	20,5	3,0	12,2
K4/2014	3,8	1,7	2,3	14,5	4,3	17,2	2,1	10,5
K1/2015	3,7	2,7	4,6	24,5	3,1	28,5	5,2	15,2
K2/2015	4,4	3,9	3,9	12,4	8,9	26,9	8,4	15,7
K3/2015	5,4	4,5	6,5	24,3	11,7	25,1	4,9	17,1
K4/2015	4,6	2,4	3,0	9,0	6,9	27,5	6,2	14,4
K1/2016	2,8	3,6	5,8	11,2	6,5	28,6	2,8	14,6
K2/2016	6,3	5,1	4,5	11,0	8,2	26,3	7,9	14,2
K3/2016	6,5	6,9	5,3	22,6	11,0	25,3	3,7	16,3
K4/2016	5,4	2,4	4,0	9,2	5,4	17,5	4,4	10,1
K1/2017	3,5	1,8	4,3	14,7	7,8	16,0	2,7	11,6
K2/2017	7,4	3,0	9,0	10,4	7,2	16,5	3,2	11,4
K3/2017	11,5	4,9	9,9	14,9	10,3	14,8	2,8	12,7
K4/2017	3,5	5,1	9,2	9,3	13,4	15,5	5,0	11,5
K1/2018	9,6	3,6	7,3	17,3	7,9	17,6	5,2	12,4
K2/2018	9,7	5,0	6,1	17,0	10,5	12,4	5,7	11,2
K3/2018	14,0	7,6	9,8	22,1	10,0	16,4	5,4	16,1
K4/2018	13,9	6,0	5,6	19,0	6,3	16,5	5,5	12,3
K1/2019	6,1	3,6	3,5	13,6	7,9	15,4	5,5	10,5
K2/2019	10,7	4,0	6,1	18,1	7,4	14,9	4,9	11,4
K3/2019	7,0	4,7	8,2	28,8	8,2	19,5	5,4	15,3
K4/2019	4,8	4,5	7,2	16,0	6,7	17,1	2,2	11,2
K1/2020	2,0	3,2	5,0	11,8	8,0	10,0	2,4	8,2
K2/2020	0,3	0,3	5,6	2,3	1,6	2,2	0,8	2,0
K3/2020	1,6	1,8	6,9	17,8	3,6	7,6	1,8	7,6
K4/2020	2,3	1,6	7,6	14,4	4,7	11,1	1,8	8,4
K1/2021	3,1	3,9	7,3	19,7	12,8	8,3	4,7	10,7
K2/2021	2,9	3,9	9,9	11,5	8,0	10,3	6,1	8,9
K3/2021	7,6	10,8	16,6	31,8	13,8	26,8	10,4	21,1
K4/2021	4,3	5,8	14,4	11,2	9,7	17,1	17,0	12,9

Prema anketi, iskorišćeni kapacitet na nivou zemlje je 12.9%, detaljnije pogledajte Tabelu 4 gde je prikazano iskorišćenost ugostiteljskih kapaciteta na Kosovu na nivou zemlje prema Regionima.

KVARTALNI PODACI

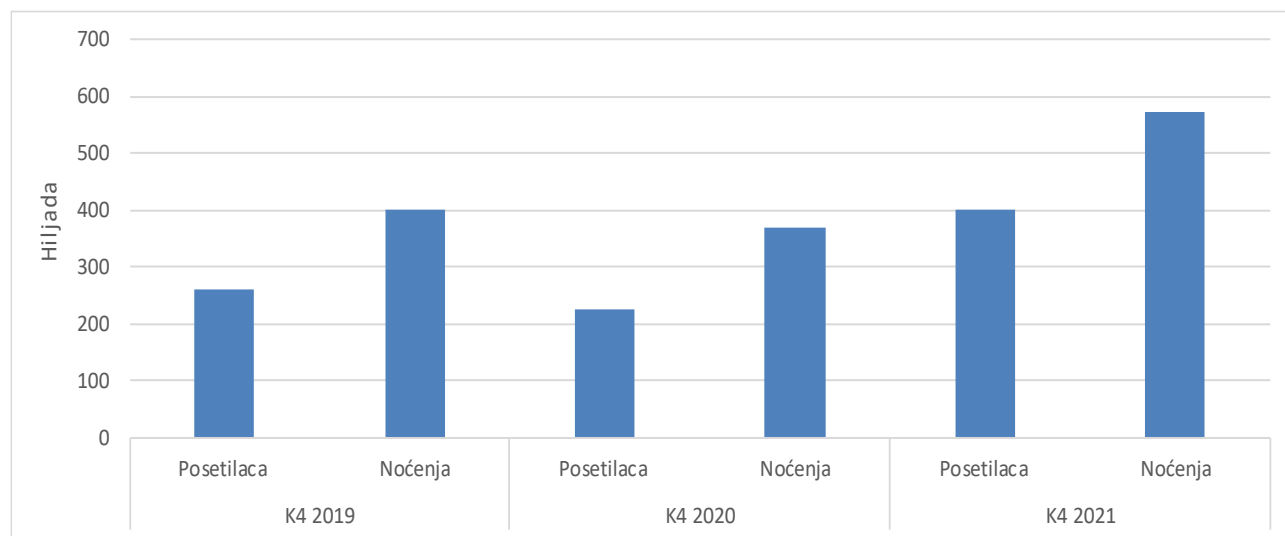
2.4. Domaći posetioci i njihova noćenja

Tab. 5: Broj domaćih posetilaca i njihovih noćenja prema regionima za kvartale K4 godina 2019 – 2021

ID	Regjionet	K4 2019		K4 2020		K4 2021	
		Posetilaca	Noćenja	Posetilaca	Noćenja	Posetilaca	Noćenja
1	Đakovica	955	1.420	316	453	538	725
2	Gnjilane	1.960	2.212	282	288	1.840	2.144
3	Mitrovica	2.937	2.989	1.287	1.290	4.824	4.867
4	Peć	8.422	17.330	9.870	20.401	7.971	13.628
5	Prizren	4.876	5.964	4.265	4.669	6.483	9.690
6	Priština	6.190	8.833	6.035	9.262	9.906	14.883
7	Uroševac	870	1.240	429	484	8.449	11.466
Ukupno		26.209	39.990	22.483	36.848	40.012	57.404

U K4 2021.godine broj domaćih posetilaca je bio 40 012, dok broj noćenja domaćih posetilaca je bio 57 404. Najveći broj posetilaca zabeležen je u regionu Prizrena sa 9 906 posetilaca i 14 883 noćenja.

Graf. 1: Kretanja (trendovi) domaćih posetilaca i njihova noćenja za periode K4 godina 2019-2021



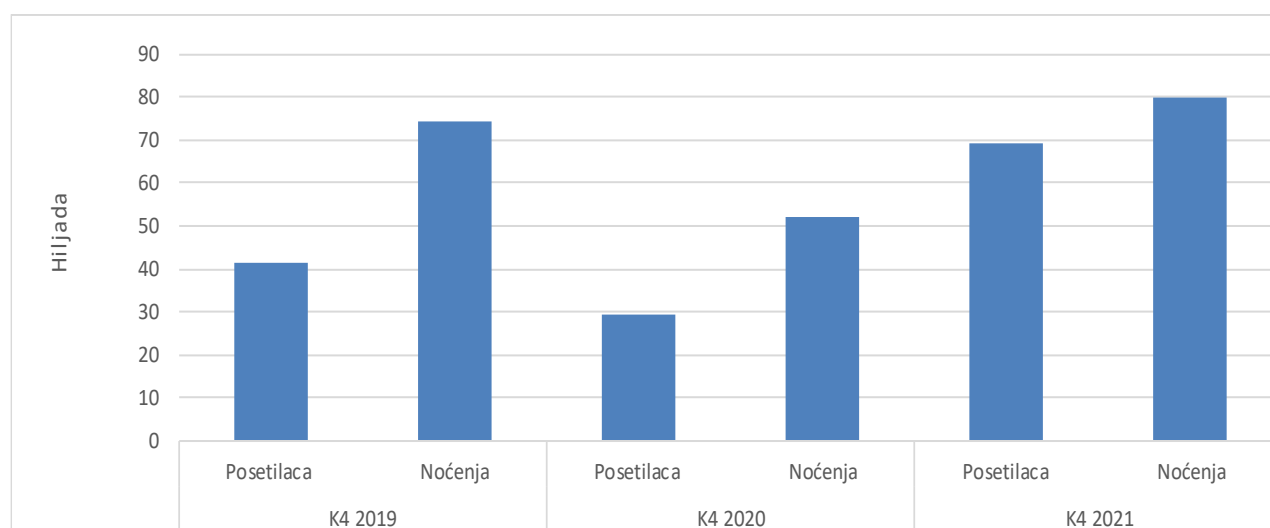
2.5. Strani posetioци i njihova noćenja

Tab. 6: Broj stranih posetilaca i njihovih noćenja prema regionima za periode K4 godina 2019 – 2021

ID	Regioni	K4 2019		K4 2020		K4 2021	
		Posetilaca	Noćenja	Posetilaca	Noćenja	Posetilaca	Noćenja
1	Đakovica	805	1.457	255	600	984	1.242
2	Gnjilane	465	709	427	751	1.299	1.613
3	Mitrovica	1.778	1.875	3.768	3.832	5.242	4.844
4	Peć	5.883	13.651	4.532	10.374	9.603	10.415
5	Prizren	6.867	9.252	5.043	6.245	10.559	12.670
6	Priština	24.644	45.735	14.654	29.176	35.794	44.435
7	Uroševac	841	1.541	723	1.290	5.593	4.936
Ukupno		41.283	74.219	29.402	52.268	69.074	80.154

U K4 2021.godine broj stranih posetilaca je bio 69 074 dok broj noćenja stranih posetilaca je bio 80 154. Najveći broj stranih posetilaca zabeležen je u regionu Prištine, Prizrena, Peći itd.

Graf. 2: Broj stranih posetilaca i njihovih noćenja prema regionima za periode K4 godina 2019 – 2021



Tab. 7: Broj stranih posetilaca i njihovih noćenja prema zemljama iz kojih dolaze za periode K4 godina 2019-2021

ID	Država	K 4 2019		K 4 2020		K 4 2021	
		Posetilaca	Noćenja	Posetilaca	Noćenja	Posetilaca	Noćenja
1	Austrija	1.215	1.893	646	836	2.389	2.252
2	Belgija	513	833	458	799	1.453	1.388
3	Bosna i Hercegovina	295	583	133	172	513	550
4	Velika Britanija	1.623	2.808	559	817	1.838	2.205
5	Francuska	838	1.244	367	521	1.206	1.415
6	Nemačka	3.778	6.979	2.678	5.986	7.555	10.487
7	Grčka	404	2.115	214	557	527	594
8	Holandija	458	721	136	296	651	721
9	Italija	1.189	1.972	765	3.278	2.085	3.245
10	Hrvatska	1.055	2.064	824	1.038	3.756	4.309
11	Crna Gora	934	1.737	491	596	1.247	1.134
12	Severna Makedonija	2.040	3.194	1.568	2.405	2.586	2.954
13	Poljska	214	448	66	305	435	806
14	Srbija	1.411	2.714	1.172	1.740	2.545	3.088
15	SAD	2.009	4.932	674	1.132	2.764	2.973
16	Albanija	10.905	18.723	9.551	14.799	16.791	15.363
17	Slovenija	972	1.840	333	840	1.080	1.281
18	Španija	183	490	114	878	822	725
19	Turska	3.307	5.454	2.532	3.234	4.129	5.382
20	Švajcarska	3.185	5.171	3.405	5.193	7.375	9.978
21	Druga	4.754	8.305	2.716	6.846	7.330	9.305
Ukupno		41.283	74.219	29.402	52.268	69.074	80.154

Što se tiče stranih posetilaca, najveći broj je iz Albanije, Nemačke, Švajcarske, itd.

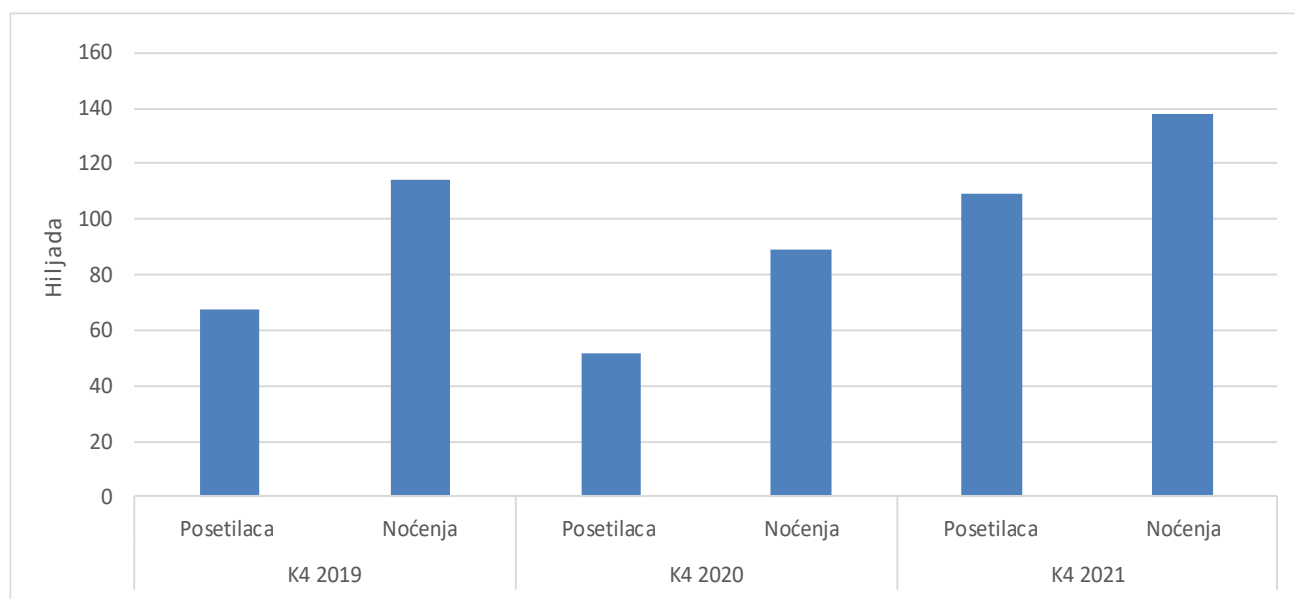
2.6. Domaći i strani posetioci i njihova noćenja

Tab. 8: Broj posetilaca i noćenja (domaći i strani) prema regionima za periode K4 godina 2019-2021

ID	Regioni	K4 2019		K4 2020		K4 2021	
		Posetilaca	Noćenja	Posetilaca	Noćenja	Posetilaca	Noćenja
1	Đakovica	1.760	2.877	571	1.053	1.522	1.967
2	Gnjilane	2.425	2.921	710	1.038	3.139	3.757
3	Mitrovica	4.715	4.864	5.055	5.122	10.067	9.711
4	Peć	14.305	30.981	14.402	30.776	17.574	24.043
5	Prizren	11.743	15.216	9.308	10.914	17.042	22.360
6	Priština	30.834	54.568	20.689	38.438	45.700	59.318
7	Uroševac	1.712	2.782	1.151	1.775	14.042	16.402

U K4 2021.godine broj posetilaca (domaćih i stranih) je bio 109 087 od kojih 36.68% su domaći i 63.32% su strani, dok broj noćenja je bio 137 559 od kojih 41.73% su domaći i 58.27% strani posetioci. Iz Tabele 8 se vidi da u K4 2021.godine, najveći broj posetilaca i njihovih noćenja ima region Prištine sa 45 700 posetilaca i 59 318 noćenja.

Graf. 3: Broj posetilaca i noćenja (domaći i strani) za periode K4 godina 2019-2021



GODIŠNJI PODACI

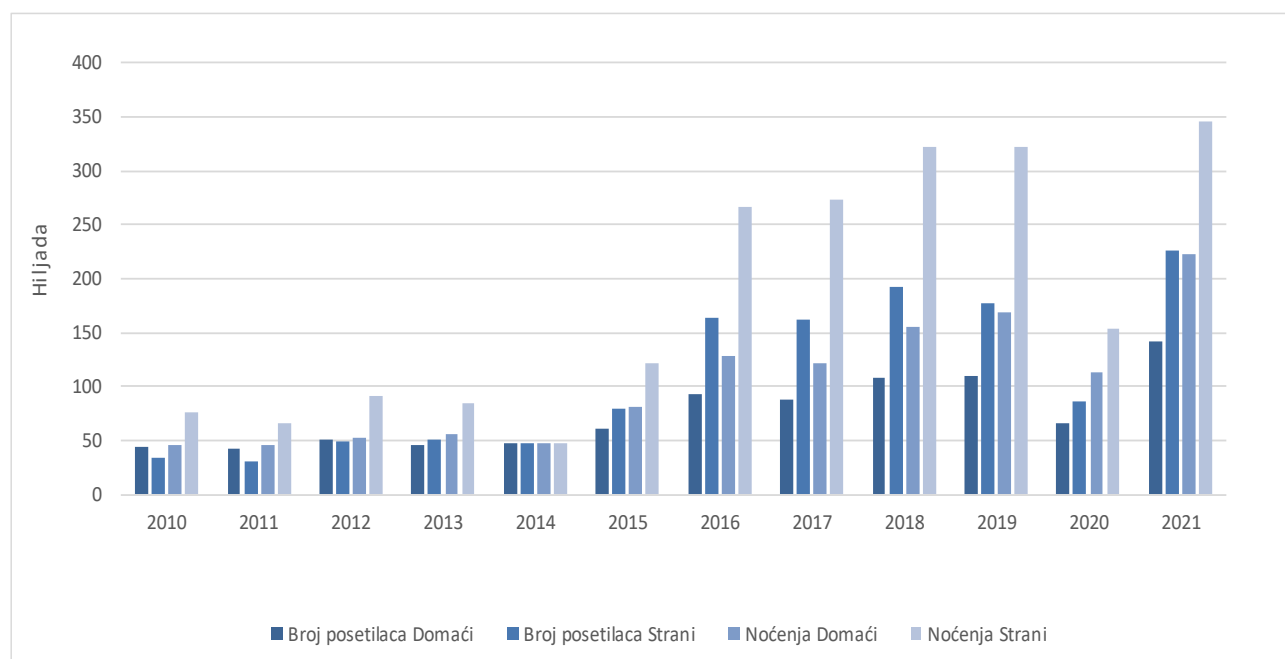
Tab. 9: Broj posetilaca (domaći i strani) i njihovih noćenja za godine 2010 – 2021

Period	Broj posetilaca		Noćenja	
	Domaći	Strani	Domaći	Strani
2010	44.662	34.382	45.123	76.394
2011	42.044	30.349	44.757	65.584
2012	49.973	48.790	52.008	90.968
2013	45.380	50.074	54.867	83.883
2014	46.477	46.477	46.477	46.477
2015	60.200	79.238	81.372	120.669
2016	93.434	163.986	128.009	267.083
2017	88.066	162.234	122.283	273.394
2018	108.043	192.761	155.047	321.308
2019	109.725	177.358	168.821	321.581
2020	66.601	85.215	113.738	152.753
2021	142.298	225.627	222.402	345.017

U Tabeli 9. je prikazan broj domaćih i stranih posetilaca i njihovih noćenja za domaće i strane posetioce tokom godina 2010-2021.

U 2021.godini broj domaćih posetilaca je zabeležio povećanje za 113.66% u poređenju sa 2020.godinom, noćenja domaćih posetilaca su povećana za 95.54%. Kod stranih posetilaca imamo povećanje za 164.77%, dok su noćenja stranih posetilaca zabeležile povećanje za 125.87% u poređenju sa 2020.godinom.

Graf. 4: Broj posetilaca i noćenja prema godinama 2010-2021



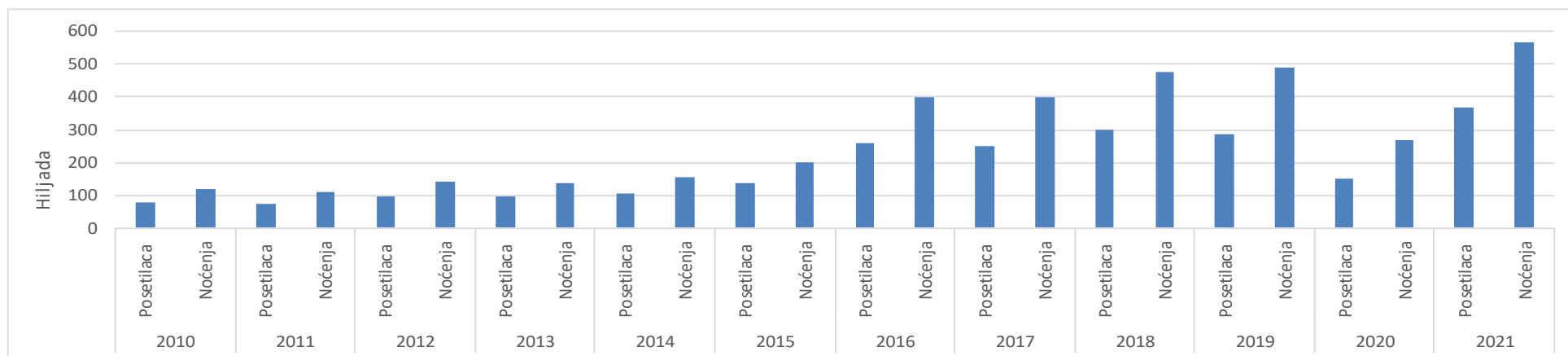
Tab. 10: Broj posetilaca i noćenja (domaći i strani) prema regionima za period periodih 2010 – 2021

ID	Regioni	2010		2011		2012		2013		2014		2015		2016		2017		2018		2019		2020		2021	
		Posetilaca	Noćenja	Posetilaca	Noćenja	Posetilaca	Noćenja	Posetilaca	Noćenja	Posetilaca	Noćenja	Posetilaca	Noćenja	Posetilaca	Noćenja	Posetilaca	Noćenja	Posetilaca	Noćenja	Posetilaca	Noćenja	Posetilaca	Noćenja	Posetilaca	Noćenja
1	Đakovica	2.031	2.324	1.640	2.030	1.597	2.434	1.517	2.072	2.062	3.736	2.269	5.224	16.167	27.661	13.560	23.518	14.521	21.388	7.995	13.423	1.618	2.812	4.800	8.084
2	Gnjilane	1.976	2.400	2.251	3.101	1.937	2.731	1.718	2.364	1.552	2.081	1.635	2.142	6.600	10.852	5.929	8.827	8.604	12.806	8.507	10.789	2.798	4.305	11.937	15.632
3	Mitrovica	2.894	3.289	2.646	2.890	2.875	3.088	2.915	3.147	2.631	2.689	2.247	2.434	7.185	8.157	9.609	10.896	14.159	15.473	15.765	16.744	14.188	14.487	30.973	32.424
4	Peć	8.337	9.677	6.633	7.170	7.593	11.184	6.630	9.597	11.534	18.751	21.707	33.857	61.031	103.150	57.312	114.018	75.151	130.954	65.099	149.803	42.521	97.121	76.013	157.601
5	Prizren	4.663	9.210	5.434	6.946	6.212	7.962	8.109	10.360	8.615	11.144	16.316	21.396	47.821	63.143	45.097	63.466	52.465	71.803	55.107	68.393	30.193	39.045	77.969	101.163
6	Priština	49.172	83.694	46.636	80.620	68.537	102.846	68.687	102.323	77.167	114.489	89.050	130.269	109.400	169.237	107.691	162.954	114.071	183.843	122.541	213.700	56.488	102.541	139.182	215.841
7	Uroševac	9.972	10.923	7.153	7.584	10.012	12.731	5.878	8.887	4.229	4.450	6.214	6.719	9.220	17.869	12.092	13.789	12.445	19.036	12.069	17.549	4.011	6.180	27.050	36.674
	Ukupno	79.045	121.517	72.393	110.341	98.763	142.976	95.454	138.750	107.790	157.340	139.438	202.041	257.422	400.068	251.290	397.469	300.803	476.446	287.083	490.401	151.816	266.491	367.925	567.419

Tabela 10 prikazuje ukupan broj posetilaca i njihovih noćenja prema regionima Kosova tokom 2010 - 2021.godine.

Kao što je prikazano u Tabeli 10 najveći broj posetilaca u 2021. godini je imao region Prištine sa ukupno 139 182 posetilaca, Prizren je na drugom mestu sa 77 969 posetilaca, Peć je na trećem mestu sa 76 013 posetilaca.

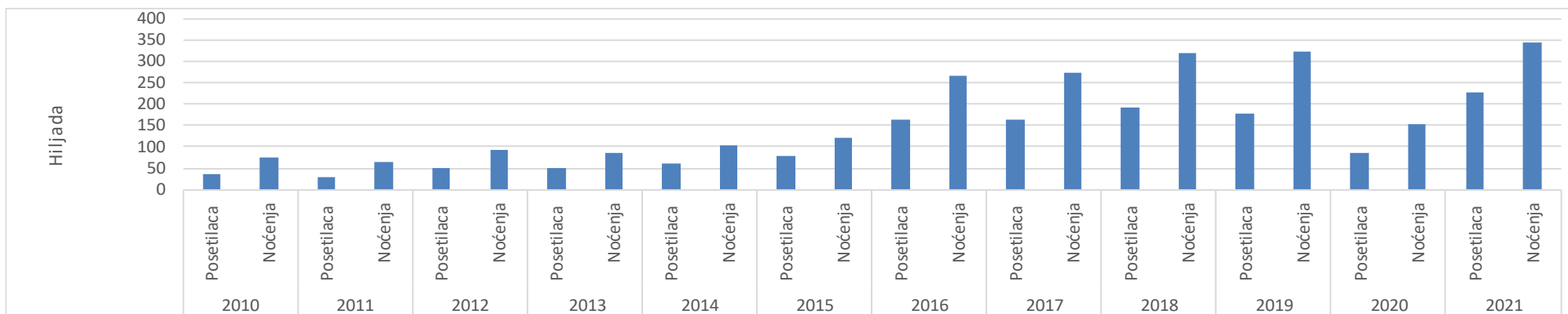
Graf. 5: Broj posetilaca i noćenja (domaći i strani) 2010-2021



Tab. 11: Broj stranih posetilaca i njihovih noćenja prema regionima Kosova za period 2010 – 2021

ID	Regioni	2010		2011		2012		2013		2014		2015		2016		2017		2018		2019		2020		2021	
		Posetilaca	Noćenja	Posetilaca	Noćenja	Posetilaca	Noćenja	Posetilaca	Noćenja	Posetilaca	Noćenja	Posetilaca	Noćenja	Posetilaca	Noćenja	Posetilaca	Noćenja	Posetilaca	Noćenja	Posetilaca	Noćenja	Posetilaca	Noćenja	Posetilaca	Noćenja
1	Đakovica	734	1.032	647	980	739	1.512	547	1.062	1.003	2.389	1.267	3.836	9.385	17.396	9.511	16.712	10.181	15.253	4.957	8.921	781	1.624	3.172	5.621
2	Gnjilane	779	1.203	755	1.546	886	1.594	737	1.198	794	1.222	712	1.109	2.616	5.256	2.632	4.482	3.178	5.468	2.098	3.691	1.024	1.993	5.641	8.264
3	Mitrovica	827	1.222	4.458	813	557	647	616	692	532	532	385	414	2.763	3.059	4.065	4.536	5.990	6.692	7.082	7.885	9.279	9.598	19.147	19.591
4	Peć	3.152	4.470	260	2.692	2.588	5.554	1.326	3.733	5.761	9.197	12.694	17.224	32.295	60.512	26.092	63.334	32.924	64.173	27.438	75.095	14.242	34.453	37.078	76.020
5	Prizren	2.334	6.846	20.832	4.066	2.695	4.369	3.799	5.521	3.520	5.694	9.779	13.947	29.646	40.383	29.150	44.466	34.860	47.859	32.618	42.505	17.093	23.236	46.216	59.981
6	Priština	25.428	59.542	1.635	53.763	37.897	71.555	42.083	70.517	49.041	82.194	53.057	82.561	82.118	132.233	82.934	131.097	91.527	152.915	95.669	172.080	40.581	77.987	103.393	160.743
7	Uroševac	1.128	2.079	1.762	1.724	3.428	5.737	966	1.160	662	837	1.344	1.578	5.163	8.244	7.849	8.766	7.034	11.701	7.497	11.405	2.215	3.862	10.980	14.797
Ukupno		34.382	76.394	30.349	65.584	48.790	90.968	50.074	83.883	61.313	102.066	79.238	120.669	163.987	267.083	162.234	273.394	192.761	321.308	177.358	321.581	85.215	152.753	225.627	345.017

Graf. 6: Broj stranih posetilaca i njihovih noćenja prema regionima Kosova tokom perioda 2010 – 2021



Tab. 12: Broj stranih posetilaca i njihovih noćenja prema zemljama od kojih dolaze tokom perioda 2010-2021

ID	Država	2010		2011		2012		2013		2014		2015		2016		2017		2018		2019		2020		2021	
		Posetilaca	Noćenja	Posetilaca	Noćenja	Posetilaca	Noćenja	Posetilaca	Noćenja	Posetilaca	Noćenja	Posetilaca	Noćenja	Posetilaca	Noćenja	Posetilaca	Noćenja	Posetilaca	Noćenja	Posetilaca	Noćenja	Posetilaca	Noćenja	Posetilaca	Noćenja
1	Austrija	451	680	500	1.320	233	1.107	566	1.226	1.727	3.240	3.365	4.312	7.493	11.309	5.719	9.138	5.076	8.809	5.216	8.657	1.754	2.444	7.207	10.725
2	Belgija	85	108	43	43	108	139	56	65	408	469	1.096	1.654	2.735	4.209	2.995	5.300	3.156	6.034	3.393	5.768	1.595	2.604	4.073	7.322
3	Bosna i Hercegovina	269	393	212	390	136	549	429	775	289	522	1.097	1.649	2.705	4.071	2.460	4.436	3.360	5.231	1.715	2.957	369	575	1.457	1.986
4	Velika Britanija	1.296	2.571	1.251	2.539	289	4.071	1.916	3.623	2.044	4.018	2.377	4.183	5.514	9.698	5.034	8.400	6.482	10.113	5.075	9.134	1.517	2.864	5.327	7.177
5	Francuska	423	601	301	409	151	875	989	1.537	1.085	1.793	1.711	2.850	3.756	6.027	4.084	7.014	4.496	7.184	4.114	6.970	1.802	2.515	3.783	5.323
6	Nemačka	2.941	8.413	2.750	8.730	716	6.279	4.259	6.497	5.003	8.254	6.194	9.888	14.225	24.425	16.579	28.283	17.178	28.668	18.482	40.092	8.422	18.203	26.819	51.064
7	Grčka	114	155	37	63	13	287	243	396	238	591	622	1.116	1.290	2.624	1.441	4.414	2.593	9.448	1.768	7.996	1.050	5.628	1.799	2.411
8	Holandija	993	342	278	505	99	850	78	111	179	296	856	1.406	2.480	4.748	2.666	5.321	3.107	5.564	2.722	4.644	523	1.020	1.857	2.876
9	Italija	1.512	2.320	1.938	2.595	175	6.365	3.704	5.280	2.061	3.873	2.409	3.939	4.946	7.725	5.023	8.299	6.292	10.253	6.723	11.036	2.165	5.759	5.948	14.455
10	Hrvatska	950	1.752	871	1.973	298	3.344	1.771	3.795	1.757	3.667	3.883	5.235	5.401	8.775	4.344	7.304	5.926	10.421	5.223	10.168	1.996	3.277	9.645	17.271
11	Crna Gora	270	2.195	181	264	51	1.099	372	639	368	582	1.631	2.646	3.098	4.799	2.889	5.082	3.901	6.843	3.732	6.966	1.422	1.873	3.802	5.641
12	Sevema Makedonija	935	1.284	713	969	305	977	1.034	1.432	1.179	1.990	3.124	4.860	6.155	9.602	6.251	10.504	7.842	12.544	7.253	10.948	3.389	5.578	9.379	12.171
13	Poljska	102	143	110	150	13	142	51	62	46	63	230	619	661	1.157	671	1.059	503	891	978	1.518	287	916	1.548	2.417
14	Srbija	558	705	515	708	195	1.074	725	1.418	1.303	2.340	2.609	4.210	6.089	9.173	6.108	9.461	7.475	12.222	5.824	9.850	3.587	5.929	8.382	12.726
15	SAD	1.867	4.925	1.628	3.676	624	7.670	5.302	9.315	5.283	10.037	6.065	9.331	12.238	21.703	10.539	18.796	13.857	21.862	10.370	19.295	2.946	5.282	8.746	12.894
16	Albanija	4.152	4.540	4.050	4.733	1.436	6.395	7.778	10.515	9.262	12.942	17.206	23.872	29.509	41.293	28.158	40.263	37.141	53.669	34.720	61.803	30.977	48.448	59.228	73.782
17	Slovenija	1.166	2.017	1.707	4.120	461	7.085	1.467	4.627	1.881	5.088	3.111	5.289	6.192	11.771	6.848	13.093	6.690	13.394	5.422	9.446	1.139	2.409	3.052	4.930
18	Španija	14	18	28	40	6	84	39	58	24	26	266	581	325	532	375	636	650	2.059	996	1.964	292	1.234	1.621	2.370
19	Turska	2.184	5.796	2.028	3.116	853	8.627	4.949	8.237	3.841	6.608	5.380	8.373	12.667	20.928	13.463	21.880	14.848	23.928	14.796	23.448	6.380	9.388	11.477	17.754
20	Švajcarska	471	822	1.061	1.962	256	2.157	2.591	5.038	3.336	6.059	5.202	7.837	11.001	18.989	12.494	23.165	13.151	21.741	14.030	24.542	6.494	10.745	25.941	38.302
21	Druga	13.629	36.614	10.147	27.279	6.265	31.792	11.755	19.237	19.999	29.608	10.804	16.819	25.506	43.526	24.088	41.549	29.035	50.431	24.779	44.380	7.107	16.061	24.536	41.421
Ukupno		34.382	76.394	30.349	65.584	48.790	90.968	50.074	83.883	61.313	102.066	79.238	120.669	163.987	267.083	162.234	273.394	192.761	321.308	177.332	321.581	85.215	152.753	225.627	345.017

3 Odmori i putovanja stanovnika Republike Kosovo

3.1. Sprovođenje i pokrivenost ankete

U okviru istraživanja Ugostiteljstva i Turizma, ASK je sprovela anketu "Odmori i putovanja stanovnika Republike Kosova" u domaćinstvima. Cilj ove ankete je da meri učešće stanovnika Republike Kosova u turizmu.

Anketa je sprovedena na celoj teritoriji Kosova. Iz "Popisa stanovništva i domaćinstava 2011" izabran je uzorak koji je obuhvatio 800 domaćinstava. Deo istraživanja bili su svi članovi domaćinstva stariji od 15 godina.

Zbog zaoštrene situacije sa pandemijom Covid 19 na Kosovu, Anketa Turizma Domaćinstava nije sprovedena na terenu tokom 2020 i 2021. godine.

Tab. 1: Broj domaćinstava u uzorku, okvir uzorka i stopa odgovora, prema regionima tokom 2019. godine

ID	Regioni	Okvir Uzorka (broj domaćinstava)	Uzorak (broj domaćinstava)	Prosečan broj domaćinstava koja su odgovorila prema kvartalima
1	Đakovica	30.021	100	85
2	Gnjilane	32.673	100	79
3	Mitrovica	43.283	80	79
4	Peć	29.305	100	82
5	Prizren	50.856	120	112
6	Priština	83.406	220	183
7	Uroševac	30.301	80	75
Ukupno		299.845	800	694

3.2. Putovanja sa noćenjima stanovnika Republike Kosovo unutar i van zemlje

Tab. 2: Indeks putovanja sa noćenjima unutar i van zemlje, za period K1 2017 – K4 2019 (2017=100)

Period	Putovanja sa noćenjima			
	Lične svrhe		Poslovne svrhe	
	Domaće	Izvan zemlje	Domaće	Izvan zemlje
K1-2017	136,3	41,4	84,2	106,1
K2-2017	84,2	43,9	105,3	98,0
K3-2017	94,5	264,1	126,3	73,5
K4-2017	85,0	50,6	84,2	122,4
K1-2018	116,1	103,3	83,6	84,7
K2-2018	106,6	86,3	78,9	95,3
K3-2018	208,1	232,1	42,1	73,5
K4-2018	159,7	91,8	42,1	122,4
K1-2019	62,3	37,2	42,1	73,5
K2-2019	23,4	74,5	42,1	57,1
K3-2019	17,6	111,0	105,3	32,7
K4-2019	167,8	47,8	231,6	171,4

3.3. Dnevni izleti stanovnika Republike Kosova unutar i izvan zemlje

Tab. 3: Indeks dnevnih izleta unutar i izvan zemlje, za period K1 2017 – K4 2019 (2017=100)

Period	Dnevni izleti			
	Lične svrhe		Poslovne svrhe	
	Domaća	Strana	Domaća	Strana
K1 2017	100,3	93,9	134,0	114,3
K2 2017	123,2	132,1	120,9	57,1
K3 2017	77,6	72,9	80,0	85,7
K4 2017	99,0	101,1	65,1	142,9
K1 2018	246,7	89,2	85,0	209,4
K2 2018	247,1	80,1	75,6	160,7
K3 2018	669,2	120,6	52,1	228,6
K4 2018	492,0	83,8	80,0	171,4
K1 2019	604,8	83,0	148,8	142,9
K2 2019	215,8	59,9	96,7	57,1
K3 2019	287,9	63,5	20,5	200,0
K4 2019	493,1	167,5	109,8	371,4

4 Prilog- Turistički promet na graničnim prelazima

4.1. Opšte informacije

Deo publikacije Ugostiteljstva su i statistički podaci koji se odnose na broj stranih posetilaca registrovanih na svim graničnim prelazima Republike Kosova. Ovi podaci su administrativni i izvor informacija je Kosovska Policija. ASK je počela da prikuplja ove podatke od 2017. godine kako bi stvorila osnovu za njihovo redovno prikupljanje i objavljivanje.

Tab. 1: Broj stranih posetilaca prema svrsi putovanja, period 2017 - 2021

Period	Svrha putovanja						Ukupno
	Odmor & Poseta	Poseta prijateljima i rodbine	Poslovna poseta	Rad	Tranzit	Drugo	
2017	43.389	3.299.133	97.428	13.751	167.391	859.490	4.480.582
2018	91.904	3.546.257	96.148	12.824	128.783	831.869	4.707.785
2019	193.662	3.778.181	85.850	9.147	110.647	784.848	4.962.335
2020	188.951	2.554.942	78.505	5.833	62.809	312.554	3.203.594
2021	376.186	4.456.339	116.950	15.512	148.405	493.932	5.607.324

Tab. 2: Broj stranih posetilaca prema svrsi putovanja na mesečnom nivou tokom 2021. godine

Period	Svrha putovanja						Ukupno
	Odmor & Poseta	Poseta prijateljima i rodbine	Poslovna poseta	Rad	Tranzit	Drugo	
Januar 2021	23.797	336.834	7.236	677	7.453	29.331	405.328
Februar 2021	33.086	306.954	6.466	680	7.368	28.014	382.568
Mart 2021	36.797	326.482	7.171	661	7.439	30.449	408.999
April 2021	35.131	293.745	6.809	542	7.308	27.619	371.154
Maj 2021	36.617	407.362	8.374	836	10.756	42.448	506.393
Jun 2021	33.781	410.475	11.064	2.037	13.156	48.703	519.216
Jul 2021	43.485	632.988	18.788	1.823	19.721	90.448	807.253
Avgust 2021	40.491	558.972	14.998	1.663	24.932	64.538	705.594
Septembar 2021	17.873	238.464	9.036	1.548	16.010	26.262	309.193
Oktobar 2021	24.443	301.387	9.804	1.834	11.190	37.024	385.682
Novembar 2021	24.587	298.432	8.612	2.041	10.668	30.376	374.716
Decembar 2021	26.098	344.244	8.592	1.170	12.404	38.720	431.228
Ukupno 2021	376.186	4.456.339	116.950	15.512	148.405	493.932	5.607.324

Tab. 3: Broj ponovljenih i jedinstvenih posetilaca prema svrsi putovanja, period 2017 - 2021¹

Svrha putovanja	2017		2018		2019		2020		2021	
	Svi međunarodni dolasci	Svi međunarodni građani	Svi međunarodni dolasci	Svi međunarodni građani	Svi međunarodni dolasci	Svi međunarodni građani	Svi međunarodni dolasci	Svi međunarodni građani	Svi međunarodni dolasci	Svi međunarodni građani
Lične	3.299.133	595.113	3.546.257	619.241	3.778.181	726.258	2.554.942	425.856	4.456.339	893.606
Poslovanje	97.428	10.856	96.148	11.864	85.850	11.834	78.505	7.938	116.950	21.186
Službeno	13.751	4.667	12.824	4.083	9.147	3.235	5.833	1.421	15.512	3.571
Slobodno vreme	43.389	8.435	91.904	13.700	193.662	25.053	188.951	20.143	376.186	49.212
Tranzit	167.391	51.257	128.783	39.733	110.647	38.247	62.809	20.222	148.405	60.989
Drugo	859.490	211.574	831.869	202.277	784.848	198.949	312.554	68.847	493.932	131.359
Ukupno	4.480.582	881.902	4.707.785	890.898	4.962.335	1.003.576	3.203.594	544.427	5.607.324	1.159.923

Tab. 4: Broj ponovljenih i jedinstvenih posetilaca iz susednih država period 2017 – 2021

Susedne države	2017		2018		2019		2020		2021	
	Svi dolasci iz susednih država	Svi građani iz susednih država	Svi dolasci iz susednih država	Svi građani iz susednih država	Svi dolasci iz susednih država	Svi građani iz susednih država	Svi dolasci iz susednih država	Svi građani iz susednih država	Svi dolasci iz susednih država	Svi građani iz susednih država
Albanija	1.154.234	184.342	1.190.657	187.376	1.272.036	251.493	1.014.518	204.206	1.408.224	286.324
Severna Makedonija	1.085.203	238.895	1.046.609	197.782	1.086.650	203.799	571.310	106.613	1.309.099	273.925
Crna Gora	152.941	24.746	144.854	28.693	154.716	36.168	49.914	9.504	131.492	33.352
Srbija	1.310.213	154.319	1.342.722	118.624	1.399.973	117.399	1.112.646	86.793	1.693.201	165.569
Ukupno	3.702.591	602.302	3.724.842	532.475	3.913.375	608.859	2.748.388	407.116	4.542.016	759.170

¹ Svi međunarodni dolasci "- predstavlja ukupan broj stranih posetilaca koji su stigli na Kosovo, više puta (u ovoj kategoriji njihov ulazak je registrovan svaki put kada su ulazili na Kosovo tokom referentnog perioda).

"Svi međunarodni građani "- predstavlja ukupan broj stranih posetilaca koji su stigli na Kosovo, na neponovljiv način (u ovoj kategoriji njihov ulazak je registrovan samo jednom tokom referentnog perioda)

Tab. 5: Broj stranih posetilaca prema zemljama od kojih dolaze, period 2017 – 2021

Država	2017	2018	2019	2020	2021
Austrija	49.728	51.535	57.414	24.335	70.169
Belgija	29.703	31.625	33.692	16.469	39.128
Bosna i Hercegovina	2.199	2.052	1.907	525	912
Velika Britanija	47.564	53.090	58.235	29.369	44.439
Francuska	28.321	29.681	32.165	17.762	36.908
Nemačka	188.637	208.550	229.486	98.426	274.801
Grčka	4.914	5.444	6.062	3.013	4.284
Holandija	14.988	16.032	17.128	6.263	15.731
Italija	24.581	26.682	29.203	12.000	34.014
Hrvatska	26.718	30.679	32.504	14.496	26.590
Crna Gora	143.502	144.851	154.715	49.907	131.481
Severna Makedonija	989.780	1.046.605	1.086.626	571.276	1.309.074
Poljska	10.249	12.355	12.853	3.723	9.870
Srbija	1.273.884	1.342.711	1.399.829	1.112.413	1.692.450
SAD	43.400	46.481	48.006	16.397	45.526
Albanija	1.164.973	1.190.651	1.272.024	1.014.498	1.408.204
Slovenija	12.954	13.203	12.779	5.742	13.566
Španija	3.715	4.279	4.866	1.274	2.988
Turska	81.289	78.344	75.345	28.708	49.781
Švajcarska	171.928	187.374	207.906	103.400	218.853
Druga država	167.555	185.561	189.590	73.598	178.555
Ukupno	4.480.582	4.707.785	4.962.335	3.203.594	5.607.324

Tab. 6: Broj stranih posetilaca prema zemljama od kojih dolaze i svrsi putovanja tokom 2021. godine

Država	2021						
	Svrha putovanja						
	Odmor & dnevna poseta	Poseta rodbine i prijatelja	Poslovno putovanje	Rad	Tranzit	Drugo	Ukupno
Austrija	3.696	54.285	2.249	283	614	9.042	70.169
Belgija	1.844	28.506	374	42	516	7.846	39.128
Bosna i Hercegovina	41	532	57	29	40	213	912
Velika Britanija	947	28.475	249	154	1.165	13.449	44.439
Francuska	1.435	24.196	277	95	818	10.087	36.908
Nemačka	12.819	186.206	4.222	425	2.687	68.442	274.801
Grčka	122	3.204	81	38	419	420	4.284
Holandija	564	10.599	200	42	366	3.960	15.731
Italija	1.056	25.327	415	157	823	6.236	34.014
Hrvatska	1.013	21.630	741	92	613	2.501	26.590
Crna Gora	4.398	93.031	4.782	133	3.987	25.150	131.481
Severna Makedonija	41.138	1.159.450	21.586	3.897	43.036	39.967	1.309.074
Poljska	342	6.969	248	111	1.130	1.070	9.870
Srbija	279.381	1.256.505	56.911	6.078	24.795	68.780	1.692.450
SAD	1.147	27.672	259	493	784	15.171	45.526
Albanija	9.784	1.228.613	15.847	571	53.771	99.618	1.408.204
Slovenija	674	10.886	266	79	199	1.462	13.566
Španija	84	1.940	96	35	178	655	2.988
Turska	1.114	30.049	3.537	1.039	2.559	11.483	49.781
Švajcarska	8.528	135.719	1.341	238	2.206	70.821	218.853
Druga država	6.059	122.545	3.212	1.481	7.699	37.559	178.555
Ukupno	376.186	4.456.339	116.950	15.512	148.405	493.932	5.607.324

Tab. 7: Broj stranih posetilaca prema starosnoj grupi i svrsi putovanja, period 2017 - 2021²

Starosna grupa	Svrha putovanja						Ukupno
	Odmor& dnevna poseta	Poseta rodbine i prijatelja	Poslovno putovanje	Rad	Tranzit	Drugo	
< 15	2.103	155.875	1.451	477	8.616	57.408	225.930
15 - 24	6.212	494.029	7.858	1.051	25.439	129.441	664.030
25 - 34	9.987	768.524	21.745	2.894	39.087	193.710	1.035.947
35 - 44	9.708	712.506	27.566	3.719	34.997	182.988	971.484
45 - 54	8.769	653.918	23.025	3.395	31.190	165.421	885.718
55 - 64	4.965	379.190	13.717	1.801	19.681	94.756	514.110
65 >	1.645	135.091	2.066	414	8.381	35.766	183.363
Ukupno 2017	43.389	3.299.133	97.428	13.751	167.391	859.490	4.480.582
< 15	3.573	176.579	2.752	443	7.113	58.072	248.532
15 - 24	12.236	513.220	11.972	1.021	18.908	123.689	681.046
25 - 34	20.433	818.217	18.660	2.716	30.929	186.077	1.077.032
35 - 44	20.437	759.882	23.342	3.468	27.050	173.574	1.007.753
45 - 54	18.713	700.361	22.378	2.998	23.721	159.379	927.550
55 - 64	12.205	425.013	13.743	1.770	14.804	94.971	562.506
65 >	4.307	152.985	3.301	408	6.258	36.107	203.366
Ukupno 2018	91.904	3.546.257	96.148	12.824	128.783	831.869	4.707.785
< 15	6.020	176.794	2.537	316	6.185	58.213	250.065
15 - 24	26.102	539.333	12.127	729	15.218	116.283	709.792
25 - 34	42.206	878.810	16.002	1.746	27.142	174.549	1.140.455
35 - 44	42.469	808.117	19.742	2.408	23.193	160.879	1.056.808
45 - 54	38.062	741.872	18.335	2.273	20.198	149.966	970.706
55 - 64	27.312	464.342	13.440	1.339	13.009	91.001	610.443
65 >	11.491	168.913	3.667	336	5.702	33.957	224.066
Ukupno 2019	193.662	3.778.181	85.850	9.147	110.647	784.848	4.962.335
< 15	4.956	104.686	1.365	157	2.918	25.735	139.817
15 - 24	26.626	376.301	9.686	983	9.118	46.931	469.645
25 - 34	42.662	621.331	15.663	1.176	16.918	71.713	769.463
35 - 44	42.130	549.026	19.857	1.167	13.575	63.866	689.621
45 - 54	37.120	495.415	17.487	1.198	11.378	59.070	621.668
55 - 64	25.078	309.784	11.752	854	6.677	34.378	388.523
65 >	10.379	98.399	2.695	298	2.225	10.861	124.857
Ukupno 2020	188.951	2.554.942	78.505	5.833	62.809	312.554	3.203.594
< 15	15.604	235.033	3.503	328	8.909	51.390	314.767
15 - 24	52.317	622.304	14.676	1.993	21.381	74.542	787.213
25 - 34	83.209	1.036.787	21.957	2.806	36.793	105.843	1.287.395
35 - 44	80.719	961.779	26.451	3.372	32.434	96.213	1.200.968
45 - 54	73.355	863.543	26.256	3.508	27.026	91.222	1.084.910
55 - 64	49.115	546.159	19.219	2.507	16.073	56.066	689.139
65 >	21.867	190.734	4.888	998	5.789	18.656	242.932
Ukupno 2021	376.186	4.456.339	116.950	15.512	148.405	493.932	5.607.324

² ""N/P"" – nije primenljivo

Tab. 8: Broj stranih posetilaca prema svrsi putovanja i dužini boravka, period 2017 – 2021

Dužina boravka (noćenja)	Svrha putovanja						
	Odmor& dnevna poseta	Poseta rodbine i prijatelja	Poslovno putovanje	Rad	Tranzit	Drugo	Ukupno
N/P	41.363	3.241.560	80.770	13.282	166.224	852.577	4.395.776
1 noć	350	9.468	3913	100	280	1342	15.453
2 - 4 noći	239	5.798	2368	95	95	744	9.339
5 - 10 noći	294	7.731	2759	58	123	857	11.822
11 > noći	1.143	34.576	7.618	216	669	3.970	48.192
Ukupno 2017	43.389	3.299.133	97.428	13.751	167.391	859.490	4.480.582
N/P	85.090	3.446.948	73.729	12.092	127.288	820.510	4.565.657
1 noć	1046	17.080	6898	150	498	2174	27.846
2 - 4 noći	671	11.544	3448	102	160	1310	17.235
5 - 10 noći	1004	14.203	3219	119	177	1611	20.333
11 > noći	4.093	56.482	8.854	361	660	6.264	76.714
Ukupno 2018	91.904	3.546.257	96.148	12.824	128.783	831.869	4.707.785
N/P	175.330	3.681.258	66.180	8.699	109.433	776.115	4.817.015
1	2514	13.697	5638	113	386	1266	23.614
2 - 4	1689	9.925	3149	60	103	813	15.739
5 - 10	2389	12.287	2790	50	118	972	18.606
11 >	11.740	61.014	8.093	225	607	5.682	87.361
Ukupno 2019	193.662	3.778.181	85.850	9.147	110.647	784.848	4.962.335
N/P	112.592	1.534.205	39.706	2.860	37.910	208.718	1.935.991
1	2.558	13.708	3.600	237	753	538	21.394
2 - 4	2.426	11.236	2.054	238	509	579	17.041
5 - 10	6.725	33.163	3.879	352	799	1.328	46.247
11 >	64.650	962.630	29.266	2.146	22.838	101.390	1.182.921
Ukupno 2020	188.951	2.554.942	78.505	5.833	62.809	312.554	3.203.594
1	6.243	56.298	17.182	3.241	2.829	1.281	87.074
2 - 4	4.806	23.401	5.334	957	402	675	35.575
5 - 10	6.191	29.785	5.503	856	586	926	43.847
11 >	358.946	4.346.855	88.931	10.458	144.588	491.050	5.440.828
Ukupno 2021	376.186	4.456.339	116.950	15.512	148.405	493.932	5.607.324

Tab. 9: Broj stranih posetilaca prema dužini boravka i zemlji porekla, tokom 2021. godine

Države	2021				
	Dužina boravka				
	1 dan	2-4 dana	5-10 dana	11 > dana	Ukupno
Austrija	132	294	632	69.111	70.169
Belgija	32	16	26	39.054	39.128
Bosna i Hercegovina	5	8	9	890	912
Velika Britanija	31	29	33	44.346	44.439
Francuska	26	23	62	36.797	36.908
Nemačka	213	288	732	273.568	274.801
Grčka	50	14	12	4.208	4.284
Holandija	23	26	30	15.652	15.731
Italija	20	28	91	33.875	34.014
Hrvatska	102	184	149	26.155	26.590
Crna Gora	1.068	481	593	129.339	131.481
Severna Makedonija	26.251	5.145	5.003	1.272.675	1.309.074
Poljska	82	11	11	9.766	9.870
Srbija	33.005	23.890	31.297	1.604.258	1.692.450
SAD	19	13	20	45.474	45.526
Albanija	10.868	1.746	2.139	1.393.451	1.408.204
Slovenija	28	27	32	13.479	13.566
Španija	12	5	1	2.970	2.988
Turska	2.603	1.095	520	45.563	49.781
Švajcarska	204	175	327	218.147	218.853
Druga država	12.301	2.077	2.128	162.050	178.555
Ukupno	87.075	35.575	43.847	5.440.828	5.607.324

- **Adresa:** AGENCIJA ZA STATISTIKE KOSOVA,
UI. "Zenel Salihu", br. 4, 10000 Priština
- **Telefon:** +383 (0) 38 200 31 129
Izvršni direktor: +383 (0) 38 200 31 112
- **Fax:** +383 (0) 38 235 033
- **E-mail:** infoask@rks-gov.net
- **Ueb-faqe:** <http://ask.rks-gov.net>
- © : Agjencija za Statistike Kosova,
- Reprodukcija je ovlašćena pošto su odobrena materijalna srestva.