



Republika e Kosovës

Republika Kosova-Republic of Kosovo

Qeveria - Vlada - Government

Ministria e Financave, Punës dhe Transfereve - Ministarstvo za Finansija, Rada i Transfera

Ministry of Finance, Labor and Transfers

Agjencia e Statistikave të Kosovës - Agencija za Statistike Kosova - Kosovo Agency of Statistics



AGJENCIA E STATISTIKAVE TË KOSOVËS
AGENCIJA ZA STATISTIKE KOSOVA
KOSOVO AGENCY OF STATISTICS

Statistikat e Llogarive Kombëtare Llogaritë Qeveritare të Kosovës

TM4 2021

Prishtinë, 04.03.2022 Agjencia e Statistikave të Kosovës (ASK), respektivisht Departamenti i Llogarive Kombëtare ka përgatitur publikimin e Llogarive Qeveritare të Kosovës për TM4 2021. Ky publikim paraqet pasqyrën e të hyrave dhe shpenzimeve qeveritare brenda kësaj periudhe.

ASK-ja i është mirënjohëse Ministrisë së Financave – Departamenti i Thesarit, për ofrimin e të dhënave në lidhje me këtë publikim.

Propozimet, sugjerimet dhe vërejtjet tuaja mund t'i dërgoni në adresën elektronike: infoask@rks-gov.net

Ky publikim është përgatitur nga:

Fatmir Morina - Drejtor i Departamentit të Llogarive Kombëtare

Edona Rexhepaj - Udhëheqëse e Divizionit të Ekonomisë Joformale dhe Llogarive Qeveritare

Fatlie Mazreku – Zyrtare e lartë e Llogarive qeveritare

Ilir Mazrekaj – Zyrtar i lartë i Llogarive qeveritare

Vjosa Prekazi - Zyrtare e Llogarive qeveritare

Mars, 2022

Z.v i Kryeshefit Ekzekutiv i ASK,
Ilir T. Berisha

Për t'u konsultuar me publikime të tjera, vizitoni faqen e ASK: <http://ask.rks-gov.net>

Lista e shkurtesave dhe simboleve

| | | |
|----------|---|---|
| ASK | - | Agjencia e Statistikave të Kosovës |
| BQK | - | Banka Qendrore e Kosovës |
| COFOG | - | Klasifikimi i shpenzimeve të qeverisë sipas funksionit |
| ESA2010 | - | Sistemi i Llogarive Evropiane (European System of Accounts) |
| FMN | - | Fondi Monetar Ndërkombëtar |
| GFSM2014 | - | Udhëzuesi për Statistikat e Financave Qeveritare |
| MF | - | Ministria e Financave |
| TKPK- | - | Trusti i Kursimeve Pensionale të Kosovës |
| : | - | Mungojnë të dhënat |
| — | - | Nuk aplikohet |

Përmbajtja

| | Faqe |
|--|------|
| 1. Hyrje | 4 |
| 2. Të hyrat - Qeveria e Përgjithshme | 5 |
| Tab.1: Të Hyrat e Qeverisë së Përgjithshme bazuar në ESA2010..... | 5 |
| Graf.1: Të Hyrat e Qeverisë së Përgjithshme bazuar në ESA2010..... | 6 |
| 3.Shpenzimet – Qeveria e Përgjithshme..... | 7 |
| Tab. 2: Shpenzimet e Qeverisë së Përgjithshme bazuar në ESA2010 | 7 |
| Graf. 2: Shpenzimet e Qeverisë së Përgjithshme bazuar në ESA2010..... | 8 |
| Tab. 3: Shpenzimet e Qeverisë së Përgjithshme në bazë të klasifikimit COFOG | 9 |
| Graf. 3: Shpenzimet e Qeverisë së Përgjithshme në bazë të klasifikimit COFOG | 10 |

1. Hyrje

Publikimi paraqet një pasqyrë të të hyrave dhe shpenzimeve për periudhën TM4 2021, bazuar në mbledhjen e të dhënave administrative dhe kalkulimeve të ASK-së.

Si rregull i përgjithshëm ka për qëllim pajtueshmërinë maksimale të shifrave të publikuara me standardet e ESA 2010, Udhëzuesin e Klasifikimit të Funkcioneve të Qeverisë dhe Udhëzuesin e FMN-së për Statistikat e Financave Qeveritare.

Burimi i të dhënave është Ministria e Financave – Departamenti i Thesarit.

2. Të hyrat - Qeveria e Përgjithshme

Gjithsej të hyrat e Qeverisë së Përgjithshme në TM4 2021 ishin 627,1 milion Euro.

Pjesën më të madhe të të hyrave e përbëjnë tatimet në produkte, të cilat paraqesin 69,8% të totalit të të hyrave, ndërsa pjesa e mbetur është shpërndarë në kategori tjera të të hyrave.

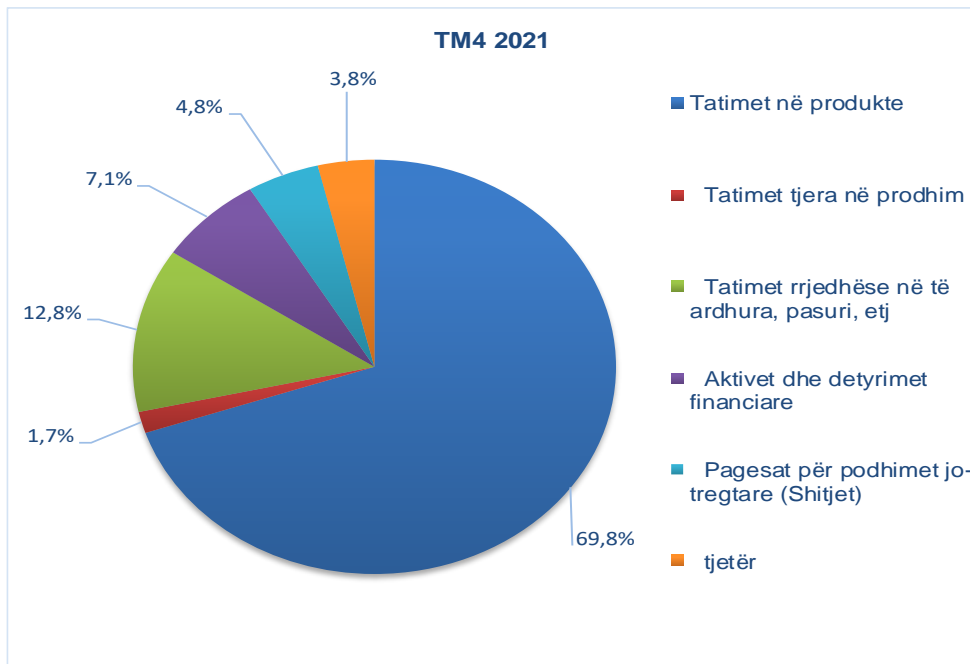
Tab. 1: Të Hyrat e Qeverisë së Përgjithshme bazuar në ESA2010

(në milion Euro)

| ESA2010 | Përshkrimi | TM1 2019 | TM2 2019 | TM3 2019 | TM4 2019 | TM1 2020 | TM2 2020 | TM3 2020 | TM4 2020 | TM1 2021 | TM2 2021 | TM3 2021 | TM4 2021 |
|-----------------|---|--------------|--------------|--------------|--------------|--------------|--------------|--------------|--------------|--------------|--------------|--------------|--------------|
| D21 | Tatimet në produkte | 287,2 | 347,3 | 405,8 | 378,7 | 295,5 | 278,5 | 337,1 | 367,0 | 336,6 | 395,5 | 485,0 | 437,9 |
| D211 | Tatimi mbi vlerën e shtuar (TVSH) | 163,5 | 196,0 | 227,4 | 218,9 | 171,5 | 157,1 | 194,4 | 216,0 | 201,9 | 237,7 | 282,5 | 262,3 |
| D212 | Tatimi dhe dogana në importe duke përfshirë TVSH | 114,9 | 140,0 | 167,5 | 150,0 | 116,0 | 114,8 | 132,8 | 140,7 | 125,1 | 146,7 | 190,5 | 164,5 |
| D2121 | Detyrimet e importit | 27,3 | 35,2 | 37,9 | 36,9 | 25,3 | 21,9 | 28,1 | 31,5 | 24,9 | 29,0 | 37,1 | 35,7 |
| D2122 | Taksat për importet pa TVSH dhe detyrimet | 87,6 | 104,8 | 129,7 | 113,1 | 90,7 | 93,0 | 104,7 | 109,2 | 100,2 | 117,7 | 153,3 | 128,9 |
| D214 | Tatimi mbi produktet, me përjashtim të TVSH-së dhe tatimet e importit | 8,8 | 11,3 | 10,9 | 9,8 | 8,0 | 6,6 | 9,9 | 10,3 | 9,5 | 11,1 | 12,1 | 11,1 |
| D29 | Tatimet tjera në prodhim | 10,8 | 11,8 | 12,5 | 10,9 | 11,3 | 9,8 | 13,3 | 10,7 | 13,0 | 4,5 | 12,2 | 10,5 |
| D4 | Të hyrat nga prona | - | 6,7 | 0,0 | 6,9 | - | 7,2 | 0,0 | 7,2 | 6,2 | 8,9 | 14,5 | 13,3 |
| D5 | Tatimet rrjedhëse në të ardhura, pasuri, etj. | 63,3 | 75,4 | 71,6 | 70,6 | 63,9 | 60,0 | 68,9 | 71,7 | 73,1 | 94,8 | 82,3 | 80,3 |
| D7 | Transfertat e tjera aktuale | 7,3 | 5,2 | 6,1 | 19,9 | 5,7 | 6,0 | 15,5 | 31,2 | 14,9 | 9,9 | 8,6 | 10,4 |
| F | Aktivet dhe detyrimet financiare | 72,8 | 138,5 | 72,8 | 25,5 | 2,8 | 213,8 | 57,5 | 189,2 | 58,9 | 122,3 | 42,7 | 44,4 |
| P131 | Pagesat për prodhimet jo-tregtare (Shitjet) | 23,4 | 25,9 | 31,9 | 32,2 | 23,3 | 11,9 | 20,3 | 26,2 | 20,9 | 24,2 | 28,6 | 30,3 |
| Gjithsej | | 464,8 | 610,8 | 600,7 | 544,6 | 402,4 | 587,2 | 512,6 | 703,2 | 523,6 | 660,0 | 673,9 | 627,1 |

Struktura e të hyrave të Qeverisë së Përgjithshme është prezantuar në Grafikon 1.

Graf. 1: Të Hyrat e Qeverisë së Përgjithshme bazuar në ESA2010



3. Shpenzimet – Qeveria e Përgjithshme

Gjithsej shpenzimet e Qeverisë së Përgjithshme në TM4 2021 ishin 822,6 milion Euro.

Pjesën më të madhe të shpenzimeve e përbëjnë kontributet sociale dhe përfitimet me 23,8%, kompensimi i punëtorëve me 19,6%, formimi i kapitalit bruto 15,9%, konsumi i ndërmjetëm 15,2%, ndërsa pjesa e mbetur e shpenzimeve është shpërndarë në kategori tjera të shpenzimeve.

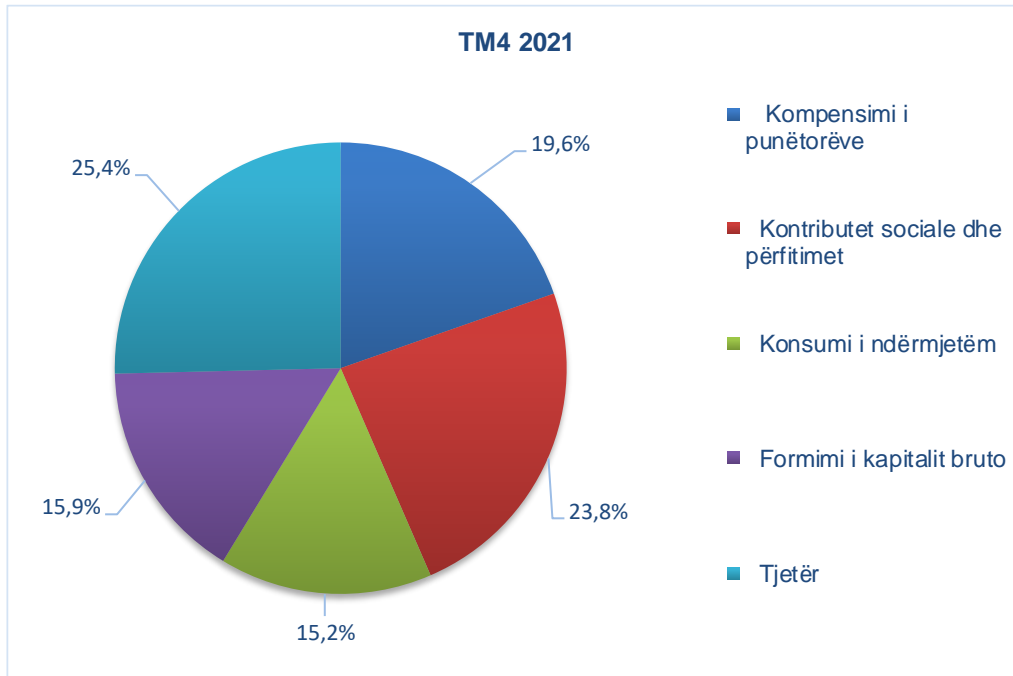
Tab. 2: Shpenzimet e Qeverisë së Përgjithshme bazuar në ESA2010

(në milion Euro)

| ESA2010 | Përshkrimi | TM1 2019 | TM2 2019 | TM3 2019 | TM4 2019 | TM1 2020 | TM2 2020 | TM3 2020 | TM4 2020 | TM1 2021 | TM2 2021 | TM3 2021 | TM4 2021 |
|-----------------|-------------------------------------|--------------|--------------|--------------|--------------|--------------|--------------|--------------|--------------|--------------|--------------|--------------|--------------|
| D1 | Kompensimi i punëtorëve | 149,7 | 155,7 | 152,3 | 159,9 | 154,7 | 172,1 | 164,0 | 170,6 | 169,8 | 162,3 | 154,4 | 161,5 |
| D3 | Subvencionet | 19,8 | 29,0 | 19,8 | 48,9 | 16,7 | 24,2 | 25,8 | 173,2 | 46,6 | 26,6 | 42,2 | 105,1 |
| D4 | Të ardhurat nga prona, të pagueshme | 7,3 | 3,9 | 13,5 | (1,6) | 9,1 | 4,4 | 8,4 | 5,6 | 8,5 | 6,4 | 9,2 | 6,7 |
| D6 | Kontributet sociale dhe përfitimet | 120,3 | 131,1 | 132,1 | 146,5 | 133,0 | 187,8 | 179,1 | 173,7 | 150,1 | 138,1 | 134,7 | 196,2 |
| D7 | Transferrat e tjera aktuale | 5,1 | 8,9 | 6,6 | 8,2 | 4,0 | 7,6 | 9,0 | 10,7 | 8,3 | 9,9 | 11,5 | 22,7 |
| D9 | Transferrat kapitale | 3,3 | 10,6 | 6,0 | 6,7 | 0,9 | 5,7 | 7,2 | 4,7 | 0,3 | 3,6 | 2,6 | 3,2 |
| F | Aktivitet dhe detyrimet financiare | 10,4 | 13,3 | 12,5 | 20,0 | 15,4 | 25,3 | 27,1 | 49,3 | 22,8 | 24,2 | 29,0 | 56,2 |
| NP | Posedimi i aktiveve jo-prodhuese | 0,1 | 1,2 | 4,2 | 10,9 | 1,2 | 1,6 | 12,5 | 5,3 | 2,8 | 1,6 | 2,7 | 14,8 |
| P2 | Konsumi i ndërmjetëm | 45,4 | 53,1 | 59,3 | 92,3 | 40,3 | 47,2 | 52,4 | 88,6 | 59,8 | 77,7 | 71,2 | 125,2 |
| P5 | Formimi i kapitalit bruto | 39,7 | 87,3 | 105,6 | 252,8 | 25,0 | 59,1 | 94,4 | 135,4 | 52,0 | 55,4 | 69,2 | 130,8 |
| Gjithsej | | 401,0 | 493,9 | 511,9 | 744,8 | 400,3 | 534,9 | 579,8 | 817,1 | 521,0 | 505,9 | 526,9 | 822,6 |

Struktura e shpenzimeve të Qeverisë së Përgjithshme është prezantuar në Grafikon 2.

Graf. 2: Shpenzimet e Qeverisë së Përgjithshme bazuar në ESA2010



Gjithsej shpenzimet e Qeverisë së Përgjithshme në bazë të COFOG-ut në TM4 2021 ishin 822,6 milion Euro.

Shpërndarja më e madhe e shpenzimeve është bërë në sektorin: mbrojtja sociale 22,6%, shërbime të përgjithshme 18,8%, çështjet ekonomike 16,5%, arsimi 13,0%, shëndetësia 10,5%, ndërsa pjesa e mbetur e shpenzimeve është shpërndarë në sektorët tjerë.

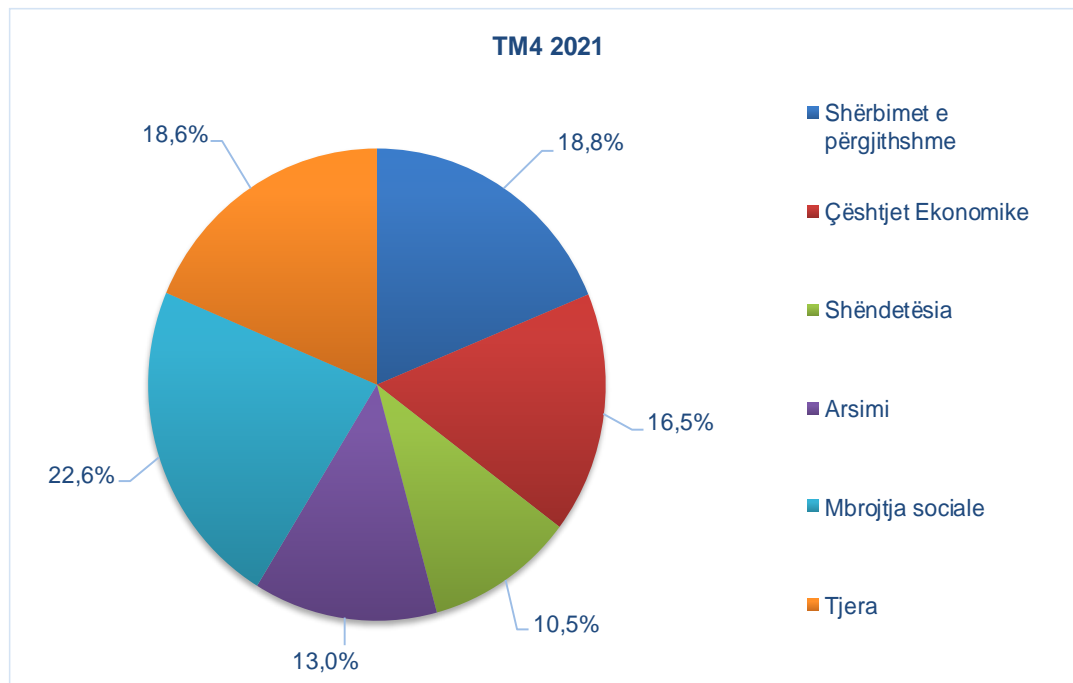
Tab. 3: Shpenzimet e Qeverisë së Përgjithshme në bazë të klasifikimit COFOG

(në milion Euro)

| Përshkrimi | TM1 2019 | TM2 2019 | TM3 2019 | TM4 2019 | TM1 2020 | TM2 2020 | TM3 2020 | TM4 2020 | TM1 2021 | TM2 2021 | TM3 2021 | TM4 2021 |
|-------------------------------------|--------------|--------------|--------------|--------------|--------------|--------------|--------------|--------------|--------------|--------------|--------------|--------------|
| Shërbimet e përgjithshme | 62,5 | 75,5 | 80,4 | 118,2 | 58,7 | 81,3 | 99,2 | 136,8 | 80,8 | 70,2 | 82,0 | 154,3 |
| Mbrojtja | 6,3 | 7,5 | 9,7 | 26,5 | 8,4 | 12,3 | 18,3 | 20,8 | 10,7 | 15,8 | 19,8 | 45,5 |
| Rendi dhe siguria publike | 41,5 | 48,4 | 43,0 | 64,8 | 42,6 | 58,1 | 48,5 | 55,6 | 49,9 | 53,9 | 46,9 | 59,8 |
| Çështjet ekonomike | 52,0 | 91,3 | 81,8 | 179,5 | 46,9 | 87,7 | 113,0 | 214,7 | 80,3 | 65,0 | 77,2 | 136,0 |
| Mbrojtja e mjedisit | 0,5 | 3,5 | 6,6 | 13,0 | 0,3 | 2,3 | 5,4 | 6,8 | 1,6 | 1,0 | 2,0 | 4,9 |
| Strehim dhe pajisje për komunitetin | 2,9 | 9,2 | 12,7 | 19,0 | 2,8 | 7,1 | 9,7 | 17,6 | 4,6 | 7,4 | 10,6 | 16,7 |
| Shëndetësia | 40,6 | 51,1 | 52,9 | 76,2 | 43,1 | 59,5 | 62,7 | 96,3 | 54,1 | 67,8 | 67,7 | 86,3 |
| Rekreacioni, kultura dhe religjioni | 13,5 | 12,8 | 17,9 | 16,8 | 7,9 | 10,3 | 12,8 | 20,9 | 9,6 | 10,6 | 14,1 | 26,4 |
| Arsimi | 63,1 | 74,7 | 84,4 | 100,9 | 62,7 | 69,7 | 76,8 | 104,0 | 79,6 | 80,3 | 73,6 | 106,9 |
| Mbrojtja sociale | 118,2 | 120,0 | 122,6 | 129,9 | 126,9 | 146,7 | 133,5 | 143,6 | 149,9 | 134,1 | 133,0 | 185,7 |
| Gjithsej | 401,0 | 493,9 | 511,9 | 744,8 | 400,3 | 534,9 | 579,8 | 817,1 | 521,0 | 505,9 | 526,9 | 822,6 |

Struktura e shpenzimeve të Qeverisë së Përgjithshme është prezentuar në Grafikon 3.

Graf. 3: Shpenzimet e Qeverisë së Përgjithshme në bazë të klasifikimit COFOG



- **Adresa: AGJENCIA E STATISTIKAVE TË KOSOVËS,**
Rr. "Zenel Salihu", nr. 4, 10000 Prishtinë
- **Telefoni:** +383 (0) 38 200 31 129
Kryeshefi Ekzekutiv: +383 (0) 38 200 31 112
- **Fax:** +383 (0) 38 235 033
- **E-mail:** infoask@rks-gov.net
- **Ueb-faqe:** <http://ask.rks-gov.net>
- © : Agjencia e Statistikave të Kosovës,
- Riprodhimi autorizohet nëse tregohet burimi.