



Republika e Kosovës

Republika Kosova-Republic of Kosovo

Qeveria - Vlada – Government

Ministria e Financave, Punës dhe Transfereve – Ministarstvo za Financije, Rada i Transfera

Ministry of Finance, Labor and Transfers

Agjencia e Statistikave të Kosovës - Agencija za Statistike Kosova - Kosovo Agency of Statistics



AGJENCIA E STATISTIKAVE TË KOSOVËS
AGENCIJA ZA STATISTIKE KOSOVA
KOSOVO AGENCY OF STATISTICS

Indeks Cena Proizvoda i Cene u Poljoprivredi 2015-2021 (2015=100)

Februar, 2022

Prishtina, 18.02.2022 Agencija za Statistiku Kosova odnosno Odjeljenje za Statistiku Poljoprivrede i Životne Sredine, počela je prikupljati podatke o cenama poljoprivrednih proizvoda od novembra 2003. godine. Na početku broj proizvoda je bio ograničen.

Promenom bazne godine od 2003 u baznu godinu 2005, cene su prikupljene za 64 različita poljoprivrednih proizvoda. Dok, promenom bazne godine 2005 u baznu godinu 2010, cene prikupljene su cene za 67 poljoprivrednih proizvoda.

Trenutno, promenom bazne godine od 2010 u baznu godinu 2015, cijene se prikupljaju za 71 različite poljoprivredne proizvode. Cilj indeksa poljoprivrednih proizvoda je merenje kretanja cena za proizvode koji se prodaju od strane farmera. Plan za budućnost je povećanje broja proizvoda. Pored indeksa proizvoda, takođe je i indeks cena poljoprivrednih inputa.

Ovo je šesdeset i deveta publikacija (69) o indeksu cena poljoprivrednih proizvoda i o apsolutnim prosečnim cenama poljoprivrednih proizvoda, koju je pripremila Agencija za Statistiku Kosova. U ovoj publikaciji indeks poljoprivrednih proizvoda je prikazan za neke glavne poljoprivredne proizvode.

ASK zahvaljuje Švedskoj Agenciji za Međunarodni Razvoj i Saradnju (SIDA) za njihovu podršku u izgradnji agromonetarnog statističkog sistema. ASK, takođe se zahvaljuje svim saradnicima iz regionalnih kancelarija ASK-a za saradnju, drugim saradnicima (ispitanicima) iz poljoprivrednih gazdinstva, industrijskih preduzeća, trgovine itd.

ASK posebno se zahvaljuje švedskim stručnjacima za statistiku cena, g. Anders Grönvall i drugim stručnjacima, koji su direktno ili indirektno pomagali u finalizaciji ove publikacije.

Predlozi, sugestije i primedbe u vezi ove publikacije mogu se poslati na e-mail adresu infoask@rks-gov.net

Publikaciju su pripremili:

Bajrush Qevani – Direktor Odeljenja

Violeta Arifi – Gashi – Šef Divizije,

Z.d. Izvršni Direktor ASK-a,
Ilir T.Berisha

Da biste konsultovali druge publikacije, posetite veb sajt KAS-a: <http://ask.rks-gov.net>

Skraćenice

ASK	-	Agencija za Statistiku Kosova
MJU	-	Ministarstvo za javnu upravu
ERP	-	Ekonomsko Računovodstvo za poljoprivredu
ICPP	-	Indeks cena poljoprivrednih proizvoda
EU	-	Evropska unija
SIDA	-	Švedska agencija za međunarodni razvoj i saradnju

Simboli

-	-	Bez pojave
.	-	Ne primenjuje se
0	-	Amplituda manja od polovine angažovane jedinice
‰	-	Promili

Sadržaj

	Strana
Indeks cena poljoprivrednih proizvoda.....	4
Godišnji indeks cena poljoprivrednih proizvoda 2015-2021 (2015=100).....	5
Godišnji indeks cena poljoprivrednih proizvod (prema propisima EU) 2016-2021 (2015=100)	6
Kvartalni indeks cena poljoprivrednih proizvoda 2015-2021.....	7
Mesečni indeks cena poljoprivrednih proizvoda 2015-2021	14
Prosečne godišnje cene za pojedine proizvode 2010-2021	28
Upitnik	33

Indeks cena poljoprivrednih proizvoda

Podaci prikazani u ovoj publikaciji obuhvataju podatke o mesečnom, kvartalnom i godišnjem indeksu koji obuhvata period 2015-2021.godine. Za upoređivanje i posmatranje promena, podaci za godine 2015-2021 su prikazani u baznoj godini 2015, (2015 = 100).

ASK je promenila baznu godinu od 2010=100 u 2015=100 prema metodologiji Eurostata.

U ovoj publikaciji su prikupljene cene domaćih poljoprivrednih proizvoda na Kosovu. Prikupljanje cena vrši se na tržištu, na farmi i na drugim mestima.

Proizvodi koji čine osnovu za indeks cena poljoprivrednih proizvoda podeljeni su u dve glavne grupe: biljna proizvodnja i stočarska proizvodnja.

U okviru biljnih proizvoda, cene su prikupljene za ove grupe: žitarice, krmno bilje, povrće, krompir i voće.

U okviru stočarskih proizvoda cene se prikupljaju za stoku i stočarske proizvode. U okviru stočarske proizvodnje, cene se prikupljaju za četiri kategorije: govede, ovce, svinje i živine.

Ove cene se zasnivaju na živu meru životinja. U okviru stočnih proizvoda prikupljaju se cene za: mleko, jaja i med. Sve cene se obračunavaju u evrima, a merne jedinice su: kg, litar i komad.

Godišnja promena indeksa 2021, u poređenju sa 2020. godinom (promena u%)

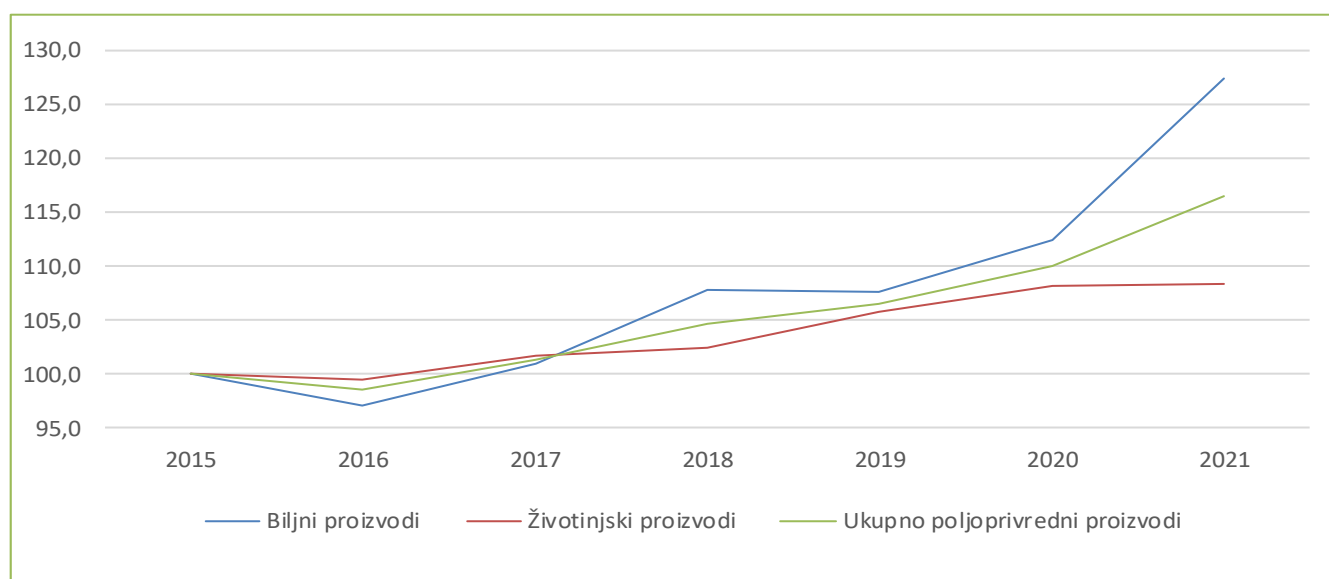
U 2021. godini, godišnji indeks cena biljnih proizvoda rast je za (13,3%) u odnosu na 2020.godinu. Dok, indeks cena stočarskih proizvoda beležio je povećanje od (0,2%) u 2021. godini u odnosu na 2020 godinu. Ukupan indeks cena poljoprivrednih proizvoda u ovom periodu povećao se za (5,9%).

Godišnja promena indeksa 2021, u poređenju sa 2015. godinom (promena u%)

U 2021. godini, godišnji indeks cena biljnih proizvoda porastao je za (27,5%) u odnosu na 2015.godinu. Dok, indeks cena stočarskih proizvoda beležio je povećanje od (8,4%) u 2021. godini u odnosu na 2015.godinu. Ukupan indeks cena poljoprivrednih proizvoda povećao se za (16,5%) u 2020.godini u odnosu na 2015.godinu.

Figura 1 prikazuje godišnji indeks cena biljnih i stočarskih proizvoda za period 2015-2021. Kao i ukupan indeks poljoprivrednih proizvoda sa baznom godinom (2015 = 100).

Fig. 1: Mesečni indeks cena poljoprivrednih proizvoda, 2015-2021 (2015=100)



Godišnji indeks cena poljoprivrednih proizvoda 2015-2021 (2015=100)

Tab. 1: Godišnji Indeks cena proizvoda, 2015 - 2021 (2015 = 100)

Šifra proizvoda	Opis	Težina ‰	Težine u 1000 eurima	2015	2016	2017	2018	2019	2020	2021
0 1	Žitarice	27	8.940	100,0	90,5	83,8	82,9	105,7	99,9	109,1
0 1.1	Pšenica	26	8.455	100,0	89,8	83,1	81,9	106,0	99,7	108,9
0 1.3	Ječam	0	48	100,0	101,6	97,6	90,8	85,6	93,0	83,8
0 1.5	Kukuruz	1	364	100,0	103,2	96,7	106,5	104,4	105,6	122,4
0 1.9	Ostale žitarice	0	73	100,0	100,1	99,3	85,3	84,9	94,6	93,1
0 3	Krmno bilje	36	11.643	100,0	117,0	108,4	111,7	108,6	107,3	110,1
0 3.1	Kukuruz za stočnu hranu	1	425	100,0	101,3	95,1	88,9	91,8	95,5	96,0
0 3.9	Ostalo krmno bilje	34	11.218	100,0	117,6	108,9	112,6	109,3	107,8	110,6
0 3.9.1	Seno	26	8.493	100,0	116,1	108,6	112,6	106,9	106,5	109,5
0 3.9.2	Slama	4	1.234	100,0	125,9	102,4	116,8	118,5	106,4	106,9
0 3.9.9	Ostalo krmno bilje ;drugo	5	1.491	100,0	119,2	115,8	109,0	115,2	116,1	120,3
0 4	Povrće	210	68.778	100,0	92,9	94,3	108,1	104,7	108,3	120,9
0 4.1	Sveže povrće	210	68.778	100,0	92,9	94,3	108,1	104,7	108,3	120,9
0 4.1.2	Paradajz	31	10.107	100,0	109,2	102,1	123,1	111,9	117,4	136,0
0 4.1.9	Ostalo sveže povrće	179	58.671	100,0	90,1	93,0	105,5	103,5	106,7	118,3
0 4.1.9	Paprika	105	34.293	100,0	87,1	87,9	110,4	105,3	109,5	123,2
0 4.1.9.1	Kupus	1	388	100,0	91,9	94,0	106,8	100,8	105,2	158,4
0 4.1.9.4	Krastavac	1	429	100,0	110,4	97,4	129,1	139,3	141,1	176,9
0 4.1.9.6	Luk crni	8	2.569	100,0	101,6	94,4	119,0	137,6	107,1	107,6
0 4.1.9.7	Pasulj	49	16.071	100,0	91,5	101,0	95,2	93,8	99,5	109,5
0 4.1.9	Lubenica	2	550	100,0	97,7	93,1	118,5	126,3	133,0	120,7
0 4.1.9.9.9	Ostalo sveže povrće: drugo	13	4.371	100,0	98,2	102,1	93,1	98,9	104,3	108,4
0 5	Krompir	62	20.348	100,0	97,0	95,8	121,7	110,4	107,5	147,5
0 6	Voće	87	28.598	100,0	101,3	123,0	103,8	113,0	132,1	142,2
0 6.1	Sveže voće	52	16.970	100,0	109,0	140,0	94,4	110,3	125,2	128,0
0 6.1.1	Jabuke	7	2.360	100,0	97,0	125,1	111,3	97,6	122,2	126,3
0 6.1.2	Kruške	6	1.963	100,0	114,8	127,3	108,3	122,6	121,9	130,0
0 6.1.9	Ostalo voće	39	12.646	100,0	110,4	144,8	89,0	110,8	126,2	127,9
0 6.1.9.2	Šljive	22	7.221	100,0	111,8	163,5	81,0	112,1	129,0	124,8
0 6.1.9.4	Sušeno voće, kesten	3	846	100,0	88,9	105,6	105,8	91,4	81,3	90,2
0 6.1.9.9	Ostalo voće , drugo	14	4.579	100,0	112,2	122,4	98,7	112,3	130,0	140,0
0 6.4.1	Grožđe	12	3.899	100,0	92,9	121,4	113,6	111,6	118,5	102,3
0 6.4.9	Grožđe za vino	24	7.729	100,0	88,7	86,5	119,4	119,4	154,1	193,5
10	Biljni proizvodi	423	138.307	100,0	97,1	101,0	107,9	107,7	112,5	127,5
11	Stočarstvo	162	52.824	100,0	97,3	98,8	99,9	105,4	101,1	111,1
11.1	Goveda i junad	74	24.125	100,0	96,6	97,7	101,6	110,4	106,0	113,7
11.2	Svinje	28	9.199	100,0	97,6	99,9	95,3	102,7	97,7	111,1
11.4	Ovce	46	14.944	100,0	97,9	99,6	100,2	100,6	93,1	105,7
11.5	Kokoške	14	4.556	100,0	98,3	99,3	98,7	99,7	108,5	114,8
11.9	Ostale životinje	-	,	:	:	:	:	:	:	:
12	Stočni proizvodi	415	135.853	100,0	100,4	102,9	103,4	105,8	110,9	107,4
12.1	Mleko	334	109.198	100,0	99,1	101,1	101,5	105,4	110,7	105,2
12.2	Jaja	62	20.112	100,0	107,4	111,9	111,8	105,3	109,9	114,1
12.9	Ostali stočni proizvodi	20	6.543	100,0	101,0	106,1	108,4	114,4	117,9	123,6
13	Stočarstvo i stočni proizvodi	577	188.677	100,0	99,5	101,8	102,4	105,7	108,2	108,4
14	Ukupno poljoprivredni proizvodi	1.000	326.984	100,0	98,5	101,4	104,7	106,5	110,0	116,5

Godišnji indeks cena poljoprivrednih proizvoda (prema propisima EU) 2016-2021 (2015=100)

Tab. 2: Godišnji Indeks cena poljoprivrednih proizvoda 2016-2020 (2015= 100)

Šifra IPP	Opis	Težine u1000 eurima	2016	2017	2018	2019	2020	2021
0,1	ŽITARICE (uključujući semenje)	8.940	90,5	83,8	82,9	105,7	99,9	109,1
1,1	Pšenica i spelta (spelta = Triticum aestivum spelta)	8.455	89,8	83,1	81,9	106,0	99,7	108,9
01.1.1	Meka pšenica i spelta	8.455	89,8	83,1	81,9	106,0	99,7	108,9
1,2	Raž i suražica (suražica =mešavina pšenice i raži,vrsta žita)	35	98,4	100,2	85,4	84,7	95,5	98,3
1,3	Ječam	48	101,6	97,6	90,8	85,6	93,0	83,8
01.3.1	Ječam za stočnu hranu	29	101,6	97,6	90,8	85,6	93,0	83,8
01.3.2	Ječam za proizvodnju piva	19	101,6	97,6	90,8	85,6	93,0	83,8
1,4	Zob i mešavina letnjih žitarica	39	101,6	98,5	85,3	85,0	93,8	88,4
1,5	Kukuruz zrno	364	103,2	96,7	106,5	104,4	105,6	122,4
0,3	KRMNO BILJE	11.643	117,0	108,4	111,7	108,6	107,3	109,2
3,1	Kukuruz za stočnu hranu	425	101,3	95,1	88,9	91,8	95,5	95,8
3,2	Ostalo krmno bilje	11218	117,6	108,9	112,6	109,3	107,8	109,7
03.9.1	Seno	8493	116,1	108,6	112,6	106,9	106,5	108,4
03.9.2	Slama	1234	125,9	102,4	116,8	118,5	106,4	106,4
03.9.9	Ostalo krmno bilje, drugo	1491	119,2	115,8	109,0	115,2	116,1	119,8
0,4	POVRĆE I OSTALI PROIZVODI HORTIKULTURE	68.778	92,9	94,3	108,1	104,8	108,3	120,9
4,1	Sveže povrće	68.778	92,9	94,3	108,1	104,8	108,3	120,9
04.1.1	Karfiol	60	109,2	100,9	100,0	114,9	99,7	168,5
04.1.2	Paradizaj	10.107	109,2	102,1	123,1	111,9	117,4	136,0
04.1.9	Ostalo povrće sveže	58.611	90,0	93,0	105,5	103,6	106,7	118,2
04.1.9.1	Kupus	388	91,9	94,0	106,8	100,8	105,2	158,4
04.1.9.2	Zelena salata (Manula)	91	93,5	97,0	83,4	115,7	109,8	99,7
04.1.9.3	Spanać	215	90,3	98,4	128,6	125,0	110,4	132,4
04.1.9.4	Krastavac	429	110,4	97,4	129,1	139,3	141,1	176,9
04.1.9.5	Mrkva	80	76,3	88,5	93,5	83,0	94,7	82,9
04.1.9.6	Luk crni	2.569	101,6	94,4	119,0	137,6	107,1	107,6
04.1.9.7	Pasulj	82	109,0	119,3	116,3	128,0	135,7	163,8
04.1.9.9	Grašak	480	101,4	108,9	100,7	95,6	137,9	140,1
04.1.9.9.9	Ostalo povrće sveže, drugo	54.277	89,2	92,7	104,7	101,6	106,1	117,8
0,5	KROMPIR (uključujući semenje)	20.348	97,0	95,8	121,7	110,4	107,5	147,5
5,1	Krompir za potrošnju	20.348	97,0	95,8	121,7	110,4	107,5	147,5
0,6	VOĆE	28.598	101,3	123,0	103,8	113,0	132,1	142,2
0.6.1	Sveže voće ne uključujući agrume i grožđe	16.970	109,0	140,0	94,4	110,4	125,3	128,0
0.6.1.1	Jabuka za sto	2360	97,0	125,1	111,3	97,6	122,2	126,3
0.6.1.2	Kruška za sto	1963	114,8	127,3	108,1	122,6	121,9	130,0
0.6.1.3	Breskve	37	120,6	105,7	102,9	102,7	103,4	147,0
0.6.1.9	Sveže voće, orah,lešnik,kesten i sušeno voće	12.609	110,4	144,9	89,0	110,9	126,4	127,9
0.6.1.9.1	Trešnje	98	120,6	123,6	85,9	88,2	139,6	150,4
0.6.1.9.2	Šljive	7221	111,8	163,5	81,0	112,1	129,0	124,8
0.6.1.9.3	Jagode	406	124,3	109,1	103,9	131,5	142,7	154,9
0.6.1.9.4	Orah, lešnik, kesten i sušeno voće	846	88,9	105,6	105,8	92,5	83,8	90,2
0.6.1.9.4.1	Orah, lešnik, kesten	846	88,9	105,6	105,8	91,4	81,3	90,2
0.6.1.9.9	Svježe voće; drugo	4038	107,8	123,9	102,1	117,8	125,6	134,5
0.6.4	Grožđe	11.628	90,1	98,2	117,5	116,8	142,2	162,9
0.6.4.1	Grožđe za sto	3.899	92,9	121,4	113,6	111,6	118,5	102,3
0.6.4.9	Ostalo grožđe, sveže	7.729	88,7	86,5	119,4	119,4	154,1	193,5
10	PROIZVODNJA BILJNIH KULTURA (010000 do 090000), uključujući voće (060000) i povrće(040000)	138.307	97,1	101,0	107,9	107,7	112,5	127,5
10,1	PROIZVODNJA BILJNIH KULTURA (010000 do 090000), ne uključujući voćna stabla (060000) i povrće (040000)	40.931	101,3	96,8	110,4	108,9	105,8	128,2
11	STOČARSTVO	52.824	97,3	98,8	99,9	105,4	101,1	111,1
11,1	Goveda	24.125	96,6	97,7	101,6	110,4	106,0	113,7
11.1.1	Goveda ne uključujući se telad	16.363	97,0	99,1	103,6	110,7	106,1	112,3
11.1.1.2	Telad	7.762	95,7	94,8	97,5	109,6	105,9	116,5
11,2	Svinje	9.199	97,6	99,9	95,3	102,7	97,7	111,1
11,3	Jednokopitari (Konji,Magarci,Mazge)	-	:	:	:	:	:	:
11,4	Ovce i koze	14.944	97,9	99,6	100,2	100,6	93,1	105,7
11,5	Živina	4.556	98,3	99,3	98,7	99,7	108,5	114,8
11.5.9	Kokoške	4.220	98,3	99,3	98,7	99,7	108,5	114,8
11,9	Ostala živina	336	98,3	99,3	98,7	99,7	108,5	114,8
12	STOČNI PROIZVODI	135.853	100,4	102,9	103,4	105,8	114,1	107,4
12,1	Mleko	109.198	99,1	101,1	101,5	105,4	114,7	105,2
12.1.1	Mleko kravlje	109.198	99,1	101,1	101,5	105,4	114,7	105,2
12,2	Jaja	20.112	107,4	111,9	111,8	105,3	109,9	114,1
12,9	Ostali stočni proizvodi	6.543	101,0	106,1	108,4	114,4	117,9	123,6
13	STOČNI PROIZVODI (110000+120000)	188.677	99,5	101,8	102,4	105,7	110,5	108,4
14	PROIZVODNJA POLJOPRIVREDNIH DOBARA (100000+130000), uključujući voće (060000) i povrće (040000)	326.984	98,5	101,4	104,7	106,5	111,3	116,5
14,1	PROIZVODNJA POLJOPRIVREDNIH DOBARA(100000+130000), ne uključujući voće 060000) i povrće (040000)	229.608	99,9	100,9	103,8	106,3	109,7	112,0

Kvartalni indeks cena poljoprivrednih proizvoda 2015-2021

Tab. 3: Indeks cena poljoprivrednih proizvoda po kvartalima za 2015 (2015=100)

Šifra IPP	Opis	K1-2015	K2-2015	K3-2015	K4-2015
010000	ŽITARICE (uključujući semenje)	103,9	105,2	97,1	98,6
011000	Pšenica i spelta (spelta = Triticum aestivum spelta)	104,3	105,7	96,9	98,4
011100	Meka pšenica i spelta	104,3	105,7	96,9	98,4
012000	Raž i suražica (suražica =mešavina pšenice i raža,vrsta žita)	105,4	104,4	96,3	99,8
013000	Elb	99,7	95,3	103,0	102,1
013200	Ječam za proizvodnju piva	99,7	95,3	103,0	102,1
014000	Zob i mešavina letnjih žitarica	105,3	98,1	97,6	100,2
015000	Kukuruz zmo	96,7	95,4	103,0	101,2
030000	KRMNO BILJE	93,8	94,9	96,3	111,3
031000	Kukuruz za stočnu hranu	97,3	98,1	101,0	101,6
032000	Krtoljaste biljke za stočnu hranu (uključujući krmnu repu)				
039000	Ostalo krmno bilje	93,7	94,6	96,1	111,7
040000	POVRĆE I OSTALI PROIZVODI HORTIKULTURE	103,8	131,9	94,3	91,2
041000	Sveže povrće	103,8	131,9	94,3	91,2
041100	Karfiol			103,2	87,0
041200	Paradjaz		139,1	87,8	120,6
041900	Ostalo povrće sveže	103,8	130,1	95,9	90,4
042000	Biljke i cveće
050000	KROMPIR (uključujući semenje)	94,3	118,2	93,4	102,0
051000	Krompir za potrošnju	94,3	118,2	93,4	102,0
060000	VOĆE	103,4	101,3	101,4	97,4
061000	Sveže voće ne uključujući agrume i grožđe	103,4	101,3	101,6	94,0
061100	Jabuka za sto	94,3	102,4	105,7	100,3
061200	Kruška za sto	119,0	108,8	97,7	.
061300	Breskve		129,3	95,6	.
061900	Sveže voće, orah,lešnik,kesten i sušeno voće	112,5	100,6	101,6	87,5
062000	Agrumi
063000	Tropikalne voćke
064000	Grožđe			101,0	99,3
100000	PROIZVODNJA BILJNIH KULTURA (010000 do 090000), uključujući voće (060000) i povrće (040000)	99,5	122,5	96,1	97,1
101000	PROIZVODNJA BILJNIH KULTURA (010000 gjer në 090000), ne uključujući voće (060000) i povrće (040000)	96,3	109,1	95,1	103,7
110000	STOČARSTVO	98,8	100,5	101,3	99,4
111000	Goveda	101,8	99,8	99,2	99,2
111100	Goveda ne uključuju se telad	102,4	99,4	98,6	99,6
111200	Telad	100,6	100,7	100,4	98,3
112000	Svinje	97,9	101,4	104,2	96,5
113000	Jednokopitari (Konji,Magarci,Mazge)
114000	Ovce i koze	95,2	100,8	102,5	101,5
115000	Živina	96,5	101,8	102,3	99,4
115100	Kokoške	96,5	101,8	102,3	99,4
115900	Ostala živina	96,5	101,8	102,3	99,4
119000	Ostale životinje
120000	STOČNI PROIZVODI	102,8	97,9	98,6	100,7
121000	Mleko	102,8	99,8	98,7	98,7
121100	Mleko kravlje	102,8	99,8	98,7	98,7
121900	Ostale vrste mleka
122000	Jaja	105,8	86,9	97,5	109,9
129000	Ostali stočni proizvodi	94,5	99,9	100,4	105,2
130000	STOČNI PROIZVODI(110000+120000)	101,7	98,6	99,4	100,3
140000	PROIZVODNJA POLJOPRIVREDNIH DOBARA (100000+130000), uključujući voće (060000) i povrće (040000)	101,2	105,0	97,4	98,9
141000	PROIZVODNJA POLJOPRIVREDNIH DOBARA (100000+130000), ne uključujući voće (060000) i povrće (040000)	100,9	99,7	98,4	101,1

Tab. 4: Indeks cena poljoprivrednih proizvoda po kvartalima za 2016 (2015=100)

Šifra IPP	Opis	K1-2016	K2-2016	K3-2016	K4-2016
010000	ŽITARICE (uključujući semenje)	100,1	98,0	78,1	96,0
011000	Pšenica i spelta (spelta = Triticum aestivum spelta)	99,9	97,7	77,1	95,5
011100	Meka pšenica i spelta	99,9	97,7	77,1	95,5
012000	Raž i suražica (suražica =mešavina pšenice i raža, vrsta žita)	104,0	104,1	93,5	99,5
013000	Elb	101,3	103,5	98,4	103,2
013200	Ječam za proizvodnju piva	101,3	103,5	98,4	103,2
014000	Zob i mešavina letnjih žitarica	107,2	102,6	91,4	111,1
015000	Kukuruz zrno	102,8	102,3	102,6	104,0
030000	KRMNO BILJE	141,8	130,1	105,1	111,2
031000	Kukuruz za stočnu hranu	103,4	103,5	103,0	96,1
032000	Krtoľjaste biljke za stočnu hranu (uključujući krmnu repu)
039000	Ostalo krmno bilje	142,7	132,1	105,1	111,8
040000	POVRĆE I OSTALI PROIZVODI HORTIKULTURE	97,6	130,8	83,0	90,7
041000	Sveže povrće	97,6	130,8	83,0	90,7
041100	Karfiol	.	.	106,0	121,8
041200	Paradjaz	.	138,0	100,3	120,6
041900	Ostalo povrće sveže	97,6	128,9	78,7	89,9
042000	Biljke i cveće
050000	KROMPIR (uključujući semenje)	105,6	113,1	92,1	90,0
051000	Krompir za potrošnju	105,6	113,1	92,1	90,0
060000	VOĆE	99,5	111,5	103,4	97,5
061000	Sveže voće ne uključujući agrume i grožđe	99,5	111,5	108,5	113,1
061100	Jabuka za sto	90,3	92,8	96,3	101,8
061200	Kruška za sto	131,2	105,0	104,2	116,9
061300	Breskve	.	122,9	120,3	.
061900	Sveže voće, orah,lešnik,kesten i sušeno voće	94,3	113,3	109,3	118,0
062000	Agrumi
063000	Tropikalne voćke
064000	Grožđe	.	.	91,5	89,2
100000	PROIZVODNJA BILJNIH KULTURA (010000 do 090000), uključujući voće (060000) i povrće (040000)	107,3	124,1	89,7	94,7
101000	PROIZVODNJA BILJNIH KULTURA (010000 gjer ne 090000), ne uključujući voće (060000) i povrće (040000)	114,4	114,4	93,0	96,9
110000	STOČARSTVO	96,8	96,9	98,0	97,4
111000	Goveda	96,8	96,5	96,0	97,1
111100	Goveda ne uključuju se telad	97,7	96,0	96,6	97,7
111200	Telad	95,0	97,5	94,6	95,8
112000	Svinje	96,2	96,9	99,6	97,7
113000	Jednokopitari (Konji, Magarci, Mazge)
114000	Ovce i koze	96,9	97,9	99,6	97,3
115000	Živina	98,0	96,1	100,5	98,7
115100	Kokoške	98,0	96,1	100,5	98,7
115900	Ostala živina	98,0	96,1	100,5	98,7
119000	Ostale životinje
120000	STOČNI PROIZVODI	100,9	96,7	100,4	103,6
121000	Mleko	100,7	97,1	98,5	100,1
121100	Mleko kravlje	100,7	97,1	98,5	100,1
121900	Ostale vrste mleka
122000	Jaja	102,6	93,8	110,6	122,7
129000	Ostali stočni proizvodi	99,9	99,4	100,9	103,8
130000	STOČNI PROIZVODI(110000+120000)	99,8	96,8	99,7	101,9
140000	PROIZVODNJA POLJOPRIVREDNIH DOBARA (100000+130000), uključujući voće (060000) i povrće (040000)	101,5	104,1	93,8	98,7
141000	PROIZVODNJA POLJOPRIVREDNIH DOBARA (100000+130000), ne uključujući voće (060000) i povrće (040000)	101,9	98,7	98,2	100,8

Tab. 5: Indeks cena poljoprivrednih proizvoda po kvartalima za 2017 (2015=100)

Šifra IPP	Opis	K1-2017	K2-2017	K3-2017	K4-2017
010000	ŽITARICE (uključujući semenje)	95,9	95,0	77,9	78,3
011000	Pšenica i spelta (spelta = Triticum aestivum spelta)	95,5	94,7	77,1	77,1
011100	Meka pšenica i spelta	95,5	94,7	77,1	77,1
012000	Raž i suražica (suražica =mešavina pšenice i raža,vrsta žita)	102,6	102,0	96,6	102,9
013000	Elb	97,3	100,5	96,9	95,8
013200	Ječam za proizvodnju piva	97,3	100,5	96,9	95,8
014000	Zob i mešavina letnjih žitarica	103,3	104,8	96,5	96,0
015000	Kukuruz zrno	102,8	98,9	93,4	95,0
030000	KRMNO BILJE	116,1	103,2	103,2	112,8
031000	Kukuruz za stočnu hranu	97,6	98,1	92,1	95,4
032000	Krtoljaste biljke za stočnu hranu (uključujući krmnu repu)				
039000	Ostalo krmno bilje	116,5	103,5	103,6	113,4
040000	POVRĆE I OSTALI PROIZVODI HORTIKULTURE	97,7	128,9	84,8	94,1
041000	Sveže povrće	97,7	128,9	84,8	94,1
041100	Karfiol			103,6	90,2
041200	Paradjaz		144,8	88,5	128,4
041900	Ostalo povrće sveže	97,7	124,7	83,8	93,2
042000	Biljke i cveće
050000	KROMPIR (uključujući semenje)	96,0	120,9	86,8	93,6
051000	Krompir za potrošnju	96,0	120,9	86,8	93,6
060000	VOĆE	105,6	120,7	126,8	119,4
061000	Sveže voće ne uključujući agrume i grožđe	105,6	120,7	144,4	142,8
061100	Jabuka za sto	101,0	100,8	119,4	144,7
061200	Kruška za sto	122,8	133,8	115,2	133,5
061300	Breskve		101,8	106,3	
061900	Sveže voće, orah,lešnik,kesten i sušeno voće	101,6	121,5	147,5	148,3
062000	Agumi
063000	Tropikalne voćke
064000	Grožđe	.	.	85,7	106,7
100000	PROIZVODNJA BILJNIH KULTURA (010000 do 090000), uključujući voće (060000) i povrće (040000)	100,5	122,2	95,5	101,6
101000	PROIZVODNJA BILJNIH KULTURA (010000 gjer ně 090000), ne uključujući voće (060000) i povrće (040000)	101,6	110,5	89,9	95,4
110000	STOČARSTVO	98,8	99,5	98,7	98,1
111000	Goveda	99,2	98,6	96,2	96,8
111100	Goveda ne uključuju se telad	100,2	98,7	98,3	99,0
111200	Telad	96,9	98,3	91,9	92,2
112000	Svinje	95,7	101,6	103,6	98,5
113000	Jednokopitari (Konji,Magarci,Mazge)
114000	Ovce i koze	99,6	99,8	99,8	99,3
115000	Živina	100,2	98,6	98,6	99,7
115100	Kokoške	100,2	98,6	98,6	99,7
115900	Ostala živina	100,2	98,6	98,6	99,7
119000	Ostale životinje
120000	STOČNI PROIZVODI	106,2	101,3	100,2	104,0
121000	Mleko	101,5	101,2	100,6	101,0
121100	Mleko kravlje	101,5	101,2	100,6	101,0
121900	Ostale vrste mleka				
122000	Jaja	131,7	101,3	96,4	118,4
129000	Ostali stočni proizvodi	106,7	103,3	105,2	109,1
130000	STOČNI PROIZVODI(110000+120000)	104,1	100,8	99,8	102,3
140000	PROIZVODNJA POLJOPRIVREDNIH DOBARA (100000+130000), uključujući voće (060000) i povrće (040000)	103,3	106,5	97,2	102,0
141000	PROIZVODNJA POLJOPRIVREDNIH DOBARA (100000+130000), ne uključujući voće (060000) i povrće (040000)	103,8	101,9	97,4	100,9

Tab. 6: Indeks cena poljoprivrednih proizvoda po kvartalima za 2018 (2015=100)

Šifra IPP	Opis	K1-2018	K2-2018	K3-2018	K4-2018
010000	ŽITARICE (uključujući semenje)	78,7	87,0	83,2	83,5
011000	Pšenica i spelta (spelta = Triticum aestivum spelta)	77,1	85,9	82,5	82,2
011100	Meka pšenica i spelta	77,1	85,9	82,5	82,2
012000	Raž i suražica (suražica =mešavina pšenice i raža,vrsta žita)	90,9	91,8	83,7	81,7
013000	Elb	96,4	95,3	86,9	84,4
013200	Ječam za proizvodnju piva	96,4	95,3	86,9	84,4
014000	Zob i mešavina letnjih žitarica	94,8	83,9	81,4	84,5
015000	Kukuruz zrno	106,7	110,7	104,5	106,5
030000	KRMNO BILJE	111,8	115,9	110,4	111,5
031000	Kukuruz za stočnu hranu	92,0	91,7	86,4	88,1
032000	Krtoljaste biljke za stočnu hranu (uključujući krmnu repu)
039000	Ostalo krmno bilje	112,3	117,7	111,3	112,4
040000	POVRĆE I OSTALI PROIZVODI HORTIKULTURE	97,9	118,0	106,6	108,5
041000	Sveže povrće	97,9	118,0	106,6	108,5
041100	Karfiol	.	.	98,1	107,6
041200	Paradjaz	.	127,8	120,8	142,0
041900	Ostalo povrće sveže	97,9	115,4	103,2	107,5
042000	Biljke i cveće
050000	KROMPIR (uključujući semenje)	86,9	129,8	135,5	124,3
051000	Krompir za potrošnju	86,9	129,8	135,5	124,3
060000	VOĆE	124,9	113,6	90,0	121,0
061000	Sveže voće ne uključujući agrume i grožđe	124,9	113,6	86,5	102,9
061100	Jabuka za sto	121,6	121,6	96,7	112,1
061200	Kruška za sto	138,5	67,5	90,7	112,3
061300	Breskve	.	113,2	101,3	.
061900	Sveže voće, orah,lešnik,kesten i sušeno voće	121,0	116,1	85,7	89,7
062000	Agrumi
063000	Tropikalne voćke
064000	Grožđe	.	.	98,1	130,8
100000	PROIZVODNJA BILJNIH KULTURA (010000 do 090000), uključujući voće (060000) i povrće (040000)	96,8	117,3	104,8	113,2
101000	PROIZVODNJA BILJNIH KULTURA (010000 gjer nē 090000), ne uključujući voće (060000) i povrće (040000)	92,0	116,8	116,0	112,3
110000	STOČARSTVO	97,4	96,1	102,5	103,6
111000	Goveda	97,8	97,0	103,9	107,8
111100	Goveda ne uključuju se telad	99,8	98,7	104,6	111,5
111200	Telad	93,7	93,4	102,5	100,2
112000	Svinje	93,7	92,0	94,8	100,8
113000	Jednokopitari (Konji,Magarci,Mazge)
114000	Ovce i koze	98,8	96,1	106,0	100,0
115000	Živina	97,4	98,9	99,2	99,1
115100	Kokoške	97,4	98,9	99,2	99,1
115900	Ostala živina	97,4	98,9	99,2	99,1
119000	Ostale životinje
120000	STOČNI PROIZVODI	104,9	103,2	101,5	103,9
121000	Mleko	102,9	102,8	99,8	100,7
121100	Mleko kravlje	102,9	102,8	99,8	100,7
121900	Ostale vrste mleka
122000	Jaja	115,1	104,4	108,9	118,8
129000	Ostali stočni proizvodi	107,2	107,2	107,2	112,1
130000	STOČNI PROIZVODI(110000+120000)	102,8	101,2	101,8	103,9
140000	PROIZVODNJA POLJOPRIVREDNIH DOBARA (100000+130000), uključujući voće (060000) i povrće (040000)	101,5	105,5	103,6	108,0
141000	PROIZVODNJA POLJOPRIVREDNIH DOBARA (100000+130000), ne uključujući voće (060000) i povrće (040000)	101,3	102,9	105,1	105,6

Tab. 7: Indeks cena poljoprivrednih proizvoda po kvartalima za 2019 (2015=100)

Šifra IPP	Opis	K1-2019	K2-2019	K3-2019	K4-2019
010000	ŽITARICE (uključujući semenje)	109,7	113,4	100,5	105,9
011000	Pšenica i spelta (spelta = Triticum aestivum spelta)	110,1	114,0	100,6	106,5
011100	Meka pšenica i spelta	110,1	114,0	100,6	106,5
012000	Raž i suražica (suražica =mešavina pšenice i raža, vrsta žita)	87,1	85,7	81,0	87,8
013000	Elb	89,8	87,9	80,1	84,5
013200	Ječam za proizvodnju piva	89,8	87,9	80,1	84,5
014000	Zob i mešavina letnjih žitarica	94,8	91,3	79,3	84,1
015000	Kukuruz zrno	106,7	108,0	104,7	101,6
030000	KRMNO BILJE	118,9	115,7	107,4	100,6
031000	Kukuruz za stočnu hranu	92,3	92,0	91,8	91,5
032000	Krtoljaste biljke za stočnu hranu (uključujući krmnu repu)
039000	Ostalo krmno bilje	119,5	117,5	107,9	100,9
040000	POVRĆE I OSTALI PROIZVODI HORTIKULTURE	103,0	122,1	102,2	100,0
041000	Sveže povrće	103,0	122,1	102,2	100,0
041100	Karfiol	.	.	121,0	90,2
041200	Paradajz	.	117,6	109,8	120,4
041900	Ostalo povrće sveže	103,0	123,2	100,4	99,4
042000	Biljke i cveće
050000	KROMPIR (uključujući semenje)	130,1	149,8	97,0	95,0
051000	Krompir za potrošnju	130,1	149,8	97,0	95,0
060000	VOĆE	100,4	116,3	104,7	126,2
061000	Sveže voće ne uključujući agrume i grožđe	100,4	116,3	106,7	122,5
061100	Jabuka za sto	91,2	121,6	94,5	101,7
061200	Kruška za sto	125,7	109,7	117,4	125,1
061300	Breskve	.	102,1	102,8	.
061900	Sveže voće, orah, lešnik, kesten i sušeno voće	101,4	116,5	106,8	135,0
062000	Agrumi
063000	Tropikalne voćke
064000	Grožđe	.	.	100,2	128,2
100000	PROIZVODNJA BILJNIH KULTURA (010000 do 090000), uključujući voće (060000) i povrće (040000)	113,8	125,3	102,5	106,9
101000	PROIZVODNJA BILJNIH KULTURA (010000 gjer nē 090000), ne uključujući voće (060000) i povrće (040000)	122,5	132,8	101,0	98,8
110000	STOČARSTVO	106,3	105,9	104,8	104,4
111000	Goveda	111,9	112,0	110,5	107,1
111100	Goveda ne uključuju se telad	114,5	111,5	108,9	108,1
111200	Telad	106,3	113,1	113,8	105,1
112000	Svinje	103,4	103,6	103,2	100,8
113000	Jednokopitari (Konji, Magarci, Mazge)
114000	Ovce i koze	101,5	98,8	99,6	102,5
115000	Živina	98,2	101,4	95,2	104,0
115100	Kokoške	98,2	101,4	95,2	104,0
115900	Ostala živina	98,2	101,4	95,2	104,0
119000	Ostale životinje
120000	STOČNI PROIZVODI	106,2	103,5	106,2	107,6
121000	Mleko	104,2	103,7	107,0	106,9
121100	Mleko kravlje	104,2	103,7	107,0	106,9
121900	Ostale vrste mleka
122000	Jaja	116,0	98,5	98,5	108,1
129000	Ostali stočni proizvodi	109,1	114,5	115,5	118,4
130000	STOČNI PROIZVODI(110000+120000)	106,2	104,1	105,8	106,7
140000	PROIZVODNJA POLJOPRIVREDNIH DOBARA (100000+130000), uključujući voće (060000) i povrće (040000)	107,9	109,8	103,9	106,8
141000	PROIZVODNJA POLJOPRIVREDNIH DOBARA (100000+130000), ne uključujući voće (060000) i povrće (040000)	108,5	107,3	104,6	105,0

Tab. 8: Indeks cena poljoprivrednih proizvoda po kvartalima za 2020 (2015=100)

Šifra IPP	Opis	K1-2020	K2-2020	K3-2020	K4-2020
010000	ŽITARICE (uključujući semenje)	112,5	115,5	93,1	92,8
011000	Pšenica i spelta (spelta = Triticum aestivum spelta)	113,0	115,9	92,5	92,5
011100	Meka pšenica i spelta	113,0	115,9	92,5	92,5
012000	Raž i suražica (suražica =mešavina pšenice i raža, vrsta žita)	97,7	93,2	95,9	94,3
013000	Elb	97,6	93,2	96,6	84,8
013200	Ječam za proizvodnju piva	97,6	93,2	96,6	84,8
014000	Zob i mešavina letnjih žitarica	84,9	92,0	97,4	95,4
015000	Kukuruz zmo	107,7	114,2	108,8	98,9
030000	KRMNO BILJE	107,7	106,7	108,6	105,6
031000	Kukuruz za stočnu hranu	94,6	94,9	93,3	99,3
032000	Krtoljaste biljke za stočnu hranu (uključujući krmnu repu)	:	:	:	:
039000	Ostalo krmno bilje	108,0	107,6	109,2	105,9
040000	POVRĆE I OSTALI PROIZVODI HORTIKULTURE	102,0	143,3	100,0	107,4
041000	Sveže povrće	102,0	143,3	100,0	107,4
041100	Karfiol	:	:	101,7	91,8
041200	Paradjaz	:	168,7	100,1	168,8
041900	Ostalo povrće sveže	102,0	136,6	100,0	105,8
042000	Biljke i cveće	:	:	:	:
050000	KROMPIR (uključujući semenje)	100,6	128,0	94,5	115,6
051000	Krompir za potrošnju	100,6	128,0	94,5	115,6
060000	VOĆE	115,9	127,7	128,1	140,1
061000	Sveže voće ne uključujući agrume i grožđe	115,9	127,7	122,3	135,5
061100	Jabuka za sto	114,3	68,8	143,4	119,5
061200	Kruška za sto	145,8	145,8	115,1	118,9
061300	Breskve	:	109,1	102,5	
061900	Sveže voće, orah,lešnik,kesten i sušeno voće	93,5	131,3	121,5	158,6
062000	Agrumi	:	:	:	:
063000	Tropikalne voće	:	:	:	:
064000	Grožđe	:	:	141,6	142,5
100000	PROIZVODNJA BILJNIH KULTURA (010000 do 090000), uključujući voće (060000) i povrće (040000)	105,0	134,4	106,1	116,8
101000	PROIZVODNJA BILJNIH KULTURA (010000 gjer ne 090000), ne uključujući voće (060000) i povrće (040000)	105,2	119,6	98,6	108,2
110000	STOČARSTVO	101,4	97,8	101,7	103,7
111000	Goveda	105,4	100,7	108,3	109,8
111100	Goveda ne uključuju se telad	107,0	101,3	107,0	109,2
111200	Telad	102,1	99,4	111,0	111,2
112000	Svinje	96,2	94,2	98,1	102,5
113000	Jednokopitari (Konji,Magarci,Mazge)	:	:	:	:
114000	Ovce i koze	97,9	91,4	92,1	91,1
115000	Živina	102,7	111,1	105,3	114,7
115100	Kokoške	102,7	111,1	105,3	114,7
115900	Ostala živina	102,7	111,1	105,3	114,7
119000	Ostale životinje	:	:	:	:
120000	STOČNI PROIZVODI	111,9	118,0	111,9	114,8
121000	Mleko	110,6	119,5	115,2	113,5
121100	Mleko kravlje	110,6	119,5	115,2	113,5
121900	Ostale vrste mleka	:	:	:	:
122000	Jaja	117,2	110,9	92,3	119,3
129000	Ostali stočni proizvodi	116,4	115,5	117,4	122,3
130000	STOČNI PROIZVODI(110000+120000)	109,0	112,3	109,0	111,7
140000	PROIZVODNJA POLJOPRIVREDNIH DOBARA (100000+130000), uključujući voće (060000) i povrće (040000)	108,1	118,2	107,3	113,9
141000	PROIZVODNJA POLJOPRIVREDNIH DOBARA (100000+130000), ne uključujući voće (060000) i povrće (040000)	108,4	113,1	106,6	110,9

Tab. 9: Indeks cena poljoprivrednih proizvoda po kvartalima za 2021 (2015=100)

Šifra IPP	Opis	K1-2021	K2-2021	K3-2021	K4-2021
010000	ŽITARICE (uključujući semenje)	92,9	93,0	101,1	136,6
011000	Pšenica i spelta (spelta = Triticum aestivum spelta)	92,5	92,5	100,3	137,3
011100	Meka pšenica i spelta	92,5	92,5	100,3	137,3
012000	Raž i suražica (suražica =mešavina pšenice i raža, vrsta žita)	91,5	91,5	102,3	99,9
013000	Elb	79,5	78,0	88,5	89,0
013200	Ječam za proizvodnju piva	79,5	78,0	88,5	89,0
014000	Zob i mešavina letnjih žitarica	98,4	90,9	79,1	93,4
015000	Kukuruz zrno	102,9	109,3	128,7	133,2
030000	KRMNO BILJE	117,9	120,7	116,2	124,1
031000	Kukuruz za stočnu hranu	97,6	109,5	109,2	127,9
032000	Krtoljaste biljke za stočnu hranu (uključujući krmnu repu)	:	:	:	:
039000	Ostalo krmno bilje	118,4	121,6	116,4	123,9
040000	POVRĆE I OSTALI PROIZVODI HORTIKULTURE	104,8	128,7	119,0	125,7
041000	Sveže povrće	104,8	128,7	119,0	125,7
041100	Karfiol	:	:	170,5	160,6
041200	Paradajz	:	148,7	131,5	154,7
041900	Ostalo povrće sveže	104,8	123,4	115,9	124,9
042000	Biljke i cveće	:	:	:	:
050000	KROMPIR (uključujući semenje)	120,0	132,6	150,2	167,5
051000	Krompir za potrošnju	120,0	132,6	150,2	167,5
060000	VOĆE	114,2	125,3	138,4	152,5
061000	Sveže voće ne uključujući agrume i grožđe	114,2	125,3	129,8	127,4
061100	Jabuka za sto	115,5	115,2	151,3	120,5
061200	Kruška za sto	135,6	137,5	131,9	127,6
061300	Breskve	:	169,7	143,6	:
061900	Sveže voće, orah,lešnik,kesten i sušeno voće	91,5	125,1	128,4	132,1
062000	Agrumi	:	:	:	:
063000	Tropikalne voćke	:	:	:	:
064000	Grožđe	:	:	158,4	166,0
100000	PROIZVODNJA BILJNIH KULTURA (010000 do 090000), uključujući voće (060000) i povrće (040000)	110,5	125,8	125,4	142,6
101000	PROIZVODNJA BILJNIH KULTURA (010000 gjer nê 090000), ne uključujući voće (060000) i povrće (040000)	113,5	120,8	128,6	149,4
110000	STOČARSTVO	102,6	108,7	113,1	119,9
111000	Goveda	107,5	110,5	114,9	121,8
111100	Goveda ne uključuju se telad	105,8	110,0	112,1	121,4
111200	Telad	111,3	111,6	120,7	122,6
112000	Svinje	99,0	113,5	113,7	118,3
113000	Jednokopitari (Konji, Magarci, Mazge)	:	:	:	:
114000	Ovce i koze	94,5	101,5	107,7	118,9
115000	Živina	109,9	112,5	120,1	116,5
115100	Kokoške	109,9	112,5	120,1	116,5
115900	Ostala živina	109,9	112,5	120,1	116,5
119000	Ostale životinje	:	:	:	:
120000	STOČNI PROIZVODI	107,6	103,2	105,1	113,7
121000	Mleko	104,7	103,2	103,2	109,7
121100	Mleko kravlje	104,7	103,2	103,2	109,7
121900	Ostale vrste mleka	:	:	:	:
122000	Jaja	117,3	97,9	109,3	131,8
129000	Ostali stočni proizvodi	124,7	120,3	124,2	125,2
130000	STOČNI PROIZVODI(110000+120000)	106,2	104,7	107,4	115,4
140000	PROIZVODNJA POLJOPRIVREDNIH DOBARA (100000+130000), uključujući voće (060000) i povrće (040000)	107,1	110,4	118,1	127,6
141000	PROIZVODNJA POLJOPRIVREDNIH DOBARA (100000+130000), ne uključujući voće (060000) i povrće (040000)	107,2	106,5	112,4	122,7

Mesečni indeks cena poljoprivrednih proizvoda 2015-2021

Tab. 10: Mesečni indeks cena poljoprivrednih proizvoda Januar- Jun 2015 (2015=100)

Šifra	Grupe	Težina %	Težine u 1000 Euro	2015					
				Jan	Feb	Mar	Apr	Maj	Jun
0 1	Žitarice	27	8.940	104,1	103,9	103,8	105,8	106,0	104,7
0 1.1	Pšenica	26	8.455	104,3	104,3	104,3	106,5	106,5	105,0
0 1.3	Ječam	0	48	104,7	99,7	94,6	99,3	94,1	92,4
0 1.5	Kukuruz	1	364	100,0	95,2	93,9	91,5	96,4	99,4
0 1.9	Ostale žitarice	0	73	107,5	106,4	100,5	99,3	100,9	103,7
0 3	Krmne biljke	36	11.643	98,2	92,7	89,6	94,9	96,7	94,3
0 3.1	Kukuruz za stočnu hranu	1	425	100,5	95,6	94,3	91,9	96,8	99,9
0 3.9	Ostalo krmno bilje	34	11.218	98,1	92,6	89,5	95,0	96,7	94,1
03.9.1	Seno	26	8.493	96,8	91,9	88,9	95,8	97,8	94,8
03.9.2	Slama	4	1.234	105,4	95,9	92,0	93,9	92,0	92,0
03.9.9	Ostalo krmno bilje, drugo	5	1.491	99,5	94,2	90,5	91,4	94,1	92,0
0 4	Povrće	210	68.778	105,8	104,6	100,1	99,6	138,4	135,0
0 4.1	Sveže povrće	210	68.778	105,8	104,6	100,1	99,6	138,4	135,0
0 4.1.2	Paradajz	31	10.107	183,5	122,8
0 4.1.9	Ostalo sveže povrće	179	58.671	105,8	104,6	100,1	99,6	127,7	139,3
0 4.1.9.9	Paprika	105	34.293	150,1	156,7
0 4.1.9.1	Kupus	1	388	204,1	247,4	.	.	.	99,0
0 4.1.9.4	Krastavac	1	429	.	.	.	115,5	118,4	82,2
0 4.1.9.6	Luk crni	8	2.569	95,0	96,6	88,6	102,5	119,6	109,5
0 4.1.9.7	Pasulj	49	16.071	106,5	103,8	101,1	98,5	102,2	95,8
0 4.1.9.9	Lubenica	2	550
0 4.1.9.9.9	Ostalo sveže povrće : drugo	13	4.371	98,0	100,8	101,1	105,1	100,6	109,6
0 5	Krompir	62	20.348	105,7	88,8	82,5	71,9	83,7	143,8
0 6	Voće	87	28.598	107,6	100,3	97,4	107,9	137,1	95,7
0 6.1	Sveže voće	52	16.970	107,6	100,3	97,4	107,9	137,1	95,7
0 6.1.1	Jabuke	7	2.360	94,3	94,3	94,3	.	.	102,4
0 6.1.2	Kruške	6	1.963	119,0	108,8
0 6.1.9	Ostalo voće	39	12.646	112,7	115,2	107,9	107,9	137,1	94,0
0 6.1.9.2	Šljive	22	7.221
0 6.1.9.4	Sušeno voće, Kesten	3	846	107,2	105,3	107,9	107,9	111,4	113,9
06.1.9.9	Ostalo voće, drugo	14	4.579	132,4	144,5	.	.	150,4	93,0
0 6.4	Grožđe	12	3.899
06.4.9	Grožđe za vino	24	7.729
10	Biljni proizvodi	423	138.307	105,4	100,3	96,3	97,2	124,5	122,8
11	Stočarstvo	162	52.824	99,9	100,0	96,5	99,0	100,8	101,8
11.1	Goveda	74	24.125	102,3	102,2	101,0	99,1	99,8	100,4
11.2	Svinje	28	9.199	99,9	99,5	94,4	97,4	103,3	103,3
11.4	Ovce	46	14.944	97,9	97,9	89,8	99,6	100,8	101,9
11.5	Kokoške	14	4.556	94,4	96,0	99,3	99,5	100,9	104,9
11,9	Životinje -druge	-	-
12	Stočni proizvodi	415	135.853	106,8	103,0	98,6	97,8	97,4	98,4
12.1	Mleko	334	109.198	105,0	103,5	99,8	99,8	99,8	99,8
12.2	Jaja	62	20.112	120,9	103,0	93,4	86,8	83,9	89,9
12.9	Drugi stočni proizvodi	20	6.543	93,5	95,0	95,0	97,9	99,4	102,3
13	Životinjski proizvodi	577	188.677	104,9	102,2	98,0	98,1	98,3	99,4
14	Ukupno proizvodi	1.000	326.984	105,1	101,4	97,3	97,7	109,4	109,3

Tab. 11: Mesečni indeks cena poljoprivrednih proizvoda Jul- Decembar 2015 (2015=100)

Šifra	Grupe	Težina %	Težine u 1000 Euro	2015					
				Jul	Aug	Sep	Okt	Nov	Dec
0 1	Žitarice	27	8.940	97,0	97,2	97,2	98,6	98,6	98,5
0 1.1	Pšenica	26	8.455	96,9	96,9	96,9	98,4	98,4	98,4
0 1.3	Ječam	0	48	96,9	107,1	105,0	104,1	106,7	95,4
0 1.5	Kukuruz	1	364	97,6	103,1	104,3	102,5	100,7	100,0
0 1.9	Ostale žitarice	0	73	102,0	97,1	92,9	97,8	102,3	100,3
0 3	Krmne biljke	36	11.643	91,6	96,3	100,2	102,3	107,6	128,0
0 3.1	Kukuruz za stočnu hranu	1	425	96,2	102,3	105,4	102,9	101,1	100,5
0 3.9	Ostalo krmno bilje	34	11.218	91,4	96,0	100,0	102,3	107,8	129,0
03.9.1	Seno	26	8.493	91,9	96,8	99,8	100,8	104,7	129,4
03.9.2	Slama	4	1.234	86,3	92,0	99,7	115,0	128,5	134,2
03.9.9	Ostalo krmno bilje, drugo	5	1.491	93,2	95,0	101,3	100,4	108,5	122,8
0 4	Povrće	210	68.778	107,4	91,5	88,9	87,1	98,7	98,2
0 4.1	Sveže povrće	210	68.778	107,4	91,5	88,9	87,1	98,7	98,2
0 4.1.2	Paradajz	31	10.107	95,1	81,1	85,6	120,6	.	.
0 4.1.9	Ostalo sveže povrće	179	58.671	113,0	94,1	89,4	85,7	98,7	98,2
0 4.1.9.9	Paprika	105	34.293	118,3	93,7	85,8	80,2	95,6	.
0 4.1.9.1	Kupus	1	388	68,0	68,0	86,6	95,9	77,3	95,9
0 4.1.9.4	Krastavac	1	429	71,3	88,4	105,9	149,6	.	.
0 4.1.9.6	Luk crni	8	2.569	99,8	90,7	89,5	96,6	99,8	107,9
0 4.1.9.7	Pasulj	49	16.071	98,5	99,0	98,5	97,4	101,1	97,4
0 4.1.9.9	Lubenica	2	550	90,2	90,2	123,0	.	.	.
0 4.1.9.9.9	Ostalo sveže povrće : drugo	13	4.371	104,5	93,3	103,2	93,5	97,3	97,5
0 5	Krompir	62	20.348	105,7	92,2	85,4	97,3	99,4	112,1
0 6	Voće	87	28.598	123,0	96,5	94,7	96,9	98,4	97,8
0 6.1	Sveže voće	52	16.970	123,0	95,9	86,9	94,4	89,2	97,8
0 6.1.1	Jabuke	7	2.360	102,4	97,6	112,0	106,1	97,3	91,4
0 6.1.2	Kruške	6	1.963	108,8	91,3	97,7	97,7	84,6	110,8
0 6.1.9	Ostalo voće	39	12.646	124,0	96,0	83,3	87,8	87,0	86,4
0 6.1.9.2	Šljive	22	7.221	149,6	93,5	76,0	84,1	.	.
0 6.1.9.4	Sušeno voće, Kesten	3	846	126,4	135,4	118,9	90,6	89,6	86,9
06.1.9.9	Ostalo voće, drugo	14	4.579	96,9	100,3	106,3	103,5	76,9	83,4
0 6.4	Grožđe	12	3.899	.	103,3	102,2	92,8	103,9	.
06.4.9	Grožđe za vino	24	7.729	.	.	100,0	100,0	100,0	.
10	Biljni proizvodi	423	138.307	108,4	93,4	91,1	92,7	99,5	102,7
11	Stočarstvo	162	52.824	102,3	100,9	100,6	100,2	99,5	98,4
11.1	Goveda	74	24.125	100,1	99,7	97,8	100,1	98,3	99,2
11.2	Svinje	28	9.199	106,8	102,5	103,3	97,4	98,2	94,0
11.4	Ovce	46	14.944	103,1	102,5	101,9	101,9	102,5	100,2
11.5	Kokoške	14	4.556	102,6	99,1	105,2	101,4	99,0	97,8
11.9	Životinje -druge	-	-
12	Stočni proizvodi	415	135.853	97,0	97,7	101,2	100,0	101,2	101,0
12.1	Mleko	334	109.198	99,5	97,6	99,1	98,1	99,1	99,1
12.2	Jaja	62	20.112	82,3	97,2	112,9	108,4	111,4	110,0
12.9	Drugi stočni proizvodi	20	6.543	99,4	100,9	100,9	105,2	105,2	105,2
13	Životinjski proizvodi	577	188.677	98,5	98,6	101,0	100,1	100,7	100,3
14	Ukupno proizvodi	1.000	326.984	102,7	96,4	96,8	96,9	100,2	101,3

Tab. 12: Mesečni indeks cena poljoprivrednih proizvoda Januar-Jun 2016 (2015=100)

Šifra	Grupe	Težina %	Težine u 1000 Euro	2016					
				Jan	Feb	Mar	Apr	Maj	Jun
0 1	Žitarice	27	8.940	100,1	100,1	100,0	99,3	97,8	97,4
0 1.1	Pšenica	26	8.455	99,9	99,9	99,9	99,1	97,7	96,9
0 1.3	Ječam	0	48	101,9	101,0	101,0	105,4	104,1	101,0
0 1.5	Kukuruz	1	364	103,7	103,7	100,7	100,7	100,7	106,1
0 1.9	Ostale žitarice	0	73	103,3	108,5	105,4	105,2	99,9	104,2
0 3	Krmne biljke	36	11.643	140,5	141,6	144,3	139,0	130,2	111,5
0 3.1	Kukuruz za stočnu hranu	1	425	104,1	104,1	101,1	101,1	101,1	105,4
0 3.9	Ostalo krmno bilje	34	11.218	141,9	143,0	145,9	140,4	131,3	111,8
03.9.1	Seno	26	8.493	141,2	142,2	144,2	138,3	129,4	108,7
03.9.2	Slama	4	1.234	149,5	153,4	155,3	153,4	145,7	136,1
03.9.9	Ostalo krmno bilje, drugo	5	1.491	139,0	139,0	147,9	141,6	130,0	109,4
0 4	Povrće	210	68.778	99,3	96,9	95,9	98,2	131,5	136,8
0 4.1	Sveže povrće	210	68.778	99,3	96,9	95,9	98,2	131,5	136,8
0 4.1.2	Paradajz	31	10.107	167,8	127,0
0 4.1.9	Ostalo sveže povrće	179	58.671	99,3	96,9	95,9	98,2	122,9	140,2
0 4.1.9.9	Paprika	105	34.293	145,0	158,6
0 4.1.9.1	Kupus	1	388	129,9	154,7	.	.	.	99,0
0 4.1.9.4	Krastavac	1	429	.	.	.	133,9	128,5	89,2
0 4.1.9.6	Luk crni	8	2.569	115,9	122,4	128,8	132,9	124,4	107,0
0 4.1.9.7	Pasulj	49	16.071	95,8	90,5	90,5	89,4	86,8	89,4
0 4.1.9.9	Lubenica	2	550
0 4.1.9.9.9	Ostalo sveže povrće : drugo	13	4.371	108,5	117,6	124,2	133,6	135,8	115,1
0 5	Krompir	62	20.348	99,4	110,0	110,0	110,0	129,0	110,0
0 6	Voće	87	28.598	107,2	91,8	91,1	90,3	110,5	112,8
0 6.1	Sveže voće	52	16.970	107,2	91,8	91,1	90,3	110,5	112,8
0 6.1.1	Jabuke	7	2.360	88,4	91,4	91,4	.	.	92,8
0 6.1.2	Kruške	6	1.963	131,2	105,0
0 6.1.9	Ostalo voće	39	12.646	97,4	92,9	90,3	90,3	110,5	115,5
0 6.1.9.2	Šljive	22	7.221
0 6.1.9.4	Sušeno voće, Kesten	3	846	91,1	85,3	90,3	90,3	87,8	76,8
06.1.9.9	Ostalo voće, drugo	14	4.579	120,5	115,5	.	.	122,3	117,4
0 6.4	Grožđe	12	3.899
06.4.9	Grožđe za vino	24	7.729
10	Biljni proizvodi	423	138.307	104,5	101,7	101,3	101,8	124,5	123,2
11	Stočarstvo	162	52.824	97,2	96,9	96,4	95,4	97,5	97,8
11.1	Goveda	74	24.125	96,6	96,2	97,6	96,3	96,9	96,1
11.2	Svinje	28	9.199	97,4	95,7	95,7	96,5	95,7	98,6
11.4	Ovce	46	14.944	98,5	97,9	94,4	93,2	100,2	100,2
11.5	Kokoške	14	4.556	96,1	100,2	97,7	94,9	95,7	97,6
11,9	Životinje -druge	-	-
12	Stočni proizvodi	415	135.853	103,9	100,4	98,5	96,3	96,9	96,9
12.1	Mleko	334	109.198	103,5	99,8	98,8	96,5	97,4	97,4
12.2	Jaja	62	20.112	106,9	104,2	96,7	94,5	93,6	93,2
12.9	Drugi stočni proizvodi	20	6.543	100,9	99,4	99,4	99,4	99,4	99,4
13	Životinjski proizvodi	577	188.677	102,0	99,4	97,9	96,0	97,1	97,1
14	Ukupno proizvodi	1.000	326.984	103,1	100,4	99,4	98,5	108,7	108,2

Tab. 13: Mesečni indeks cena poljoprivrednih proizvoda Jul- Decembar 2016 (2015=100)

Šifra	Grupe	Težina ‰	Težine u 1000 Euro	2016					
				Jul	Aug	Sep	Okt	Nov	Dec
0 1	Žitarice	27	8.940	78,5	78,4	78,4	95,9	95,9	96,0
0 1.1	Pšenica	26	8.455	77,1	77,1	77,1	95,5	95,5	95,5
0 1.3	Ječam	0	48	97,6	103,2	94,5	98,9	105,4	105,4
0 1.5	Kukuruz	1	364	104,3	101,3	103,1	105,5	103,7	102,5
0 1.9	Ostale žitarice	0	73	93,7	92,7	91,1	100,4	103,6	114,1
0 3	Krmne biljke	36	11.643	106,6	106,4	102,6	105,7	112,6	117,1
0 3.1	Kukuruz za stočnu hranu	1	425	105,4	101,7	101,7	98,0	95,6	94,3
0 3.9	Ostalo krmno bilje	34	11.218	106,6	106,6	102,7	106,0	113,2	117,9
03.9.1	Seno	26	8.493	105,2	106,7	101,7	104,7	111,6	116,6
03.9.2	Slama	4	1.234	108,9	103,5	105,4	113,1	116,9	124,6
03.9.9	Ostalo krmno bilje, drugo	5	1.491	112,9	108,5	105,8	107,6	119,2	120,3
0 4	Povrće	210	68.778	93,3	82,6	77,3	89,8	92,5	92,2
0 4.1	Sveže povrće	210	68.778	93,3	82,6	77,3	89,8	92,5	92,2
0 4.1.2	Paradajz	31	10.107	99,9	101,6	99,4	120,6	.	.
0 4.1.9	Ostalo sveže povrće	179	58.671	90,3	77,8	74,1	88,5	92,5	92,2
0 4.1.9.9	Paprika	105	34.293	88,7	74,3	68,3	85,2	101,8	.
0 4.1.9.1	Kupus	1	388	80,4	102,1	111,4	89,7	71,1	79,2
0 4.1.9.4	Krastavac	1	429	87,4	95,9	113,6	163,8	.	.
0 4.1.9.6	Luk crni	8	2.569	95,4	80,8	87,6	107,9	80,5	80,5
0 4.1.9.7	Pasulj	49	16.071	83,6	86,2	94,7	94,2	91,6	92,1
0 4.1.9.9	Lubenica	2	550	121,4	90,2	83,9	.	.	.
0 4.1.9.9.9	Ostalo sveže povrće : drugo	13	4.371	96,9	92,5	79,4	90,1	94,0	100,2
0 5	Krompir	62	20.348	99,4	90,9	87,5	88,8	88,8	93,0
0 6	Voće	87	28.598	133,6	97,2	93,6	102,4	87,1	105,5
0 6.1	Sveže voće	52	16.970	133,6	96,1	98,3	119,6	102,7	105,5
0 6.1.1	Jabuke	7	2.360	92,8	68,8	115,0	104,7	100,2	97,3
0 6.1.2	Kruške	6	1.963	105,0	96,3	107,9	123,9	109,3	116,1
0 6.1.9	Ostalo voće	39	12.646	135,7	97,3	95,6	124,8	90,9	100,2
0 6.1.9.2	Šljive	22	7.221	154,2	91,1	93,5	136,2	.	.
0 6.1.9.4	Sušeno voće, Kesten	3	846	87,3	87,3	84,3	83,0	89,0	96,7
06.1.9.9	Ostalo voće, drugo	14	4.579	116,9	109,2	103,6	99,5	98,6	121,3
0 6.4	Grožđe	12	3.899	.	110,9	83,1	91,3	108,4	.
06.4.9	Grožđe za vino	24	7.729	.	.	94,3	94,3	72,0	.
10	Biljni proizvodi	423	138.307	102,7	88,6	84,4	94,0	92,7	97,4
11	Stočarstvo	162	52.824	96,7	98,5	98,8	96,1	98,1	98,0
11.1	Goveda	74	24.125	95,4	96,2	96,3	94,7	98,5	98,0
11.2	Svinje	28	9.199	97,4	100,8	100,8	97,4	97,4	98,2
11.4	Ovce	46	14.944	97,9	99,0	101,9	96,1	97,9	97,9
11.5	Kokoške	14	4.556	98,9	104,5	98,2	100,8	97,8	97,4
11.9	Životinje -druge	-	-
12	Stočni proizvodi	415	135.853	98,3	101,1	101,8	101,7	102,9	106,2
12.1	Mleko	334	109.198	98,8	98,3	98,3	99,3	99,8	101,2
12.2	Jaja	62	20.112	95,4	116,3	120,2	114,1	119,9	134,2
12.9	Drugi stočni proizvodi	20	6.543	99,4	99,4	103,8	103,8	103,8	103,8
13	Životinjski proizvodi	577	188.677	97,9	100,3	101,0	100,1	101,6	103,9
14	Ukupno proizvodi	1.000	326.984	99,9	95,4	94,0	97,5	97,8	101,2

Tab. 14: Mesečni indeks cena poljoprivrednih proizvoda Januar- Jun 2017 (2015=100)

Šifra	Grupe	Težina %	Težine u 1000 Euro	2017					
				Jan	Feb	Mar	Apr	Maj	Jun
0 1	Žitarice	27	8.940	95,7	95,9	96,0	95,2	95,0	94,8
0 1.1	Pšenica	26	8.455	95,5	95,5	95,5	94,7	94,7	94,7
0 1.3	Ječam	0	48	100,3	95,8	95,8	101,0	102,4	98,0
0 1.5	Kukuruz	1	364	98,2	103,9	107,5	102,5	97,6	95,8
0 1.9	Ostale žitarice	0	73	102,1	104,6	102,0	104,7	105,7	99,6
0 3	Krmne biljke	36	11.643	119,7	115,7	110,8	109,3	100,6	96,5
0 3.1	Kukuruz za stočnu hranu	1	425	94,3	98,6	101,7	102,9	98,0	97,4
0 3.9	Ostalo krmno bilje	34	11.218	120,6	116,3	111,2	109,6	100,7	96,5
03.9.1	Seno	26	8.493	118,5	113,6	109,6	107,7	98,8	93,8
03.9.2	Slama	4	1.234	126,5	118,9	113,1	111,2	105,4	103,5
03.9.9	Ostalo krmno bilje, drugo	5	1.491	127,7	129,8	118,2	119,2	107,6	105,8
0 4	Povrće	210	68.778	95,8	97,8	99,7	101,9	129,8	133,6
0 4.1	Sveže povrće	210	68.778	95,8	97,8	99,7	101,9	129,8	133,6
0 4.1.2	Paradajz	31	10.107	154,7	141,1
0 4.1.9	Ostalo sveže povrće	179	58.671	95,8	97,8	99,7	101,9	123,9	130,9
0 4.1.9.9	Paprika	105	34.293	136,9	144,2
0 4.1.9.1	Kupus	1	388	116,3	126,8	.	.	.	78,6
0 4.1.9.4	Krastavac	1	429	.	.	.	117,4	112,2	73,5
0 4.1.9.6	Luk crni	8	2.569	88,6	88,6	93,4	120,2	129,9	99,8
0 4.1.9.7	Pasulj	49	16.071	95,3	95,3	95,8	94,7	100,1	100,1
0 4.1.9.9	Lubenica	2	550
0 4.1.9.9.9	Ostalo sveže povrće : drugo	13	4.371	101,5	119,6	156,9	150,1	147,0	114,2
0 5	Krompir	62	20.348	93,0	97,3	99,4	97,3	114,2	131,1
0 6	Voće	87	28.598	108,0	104,5	101,4	92,8	121,9	122,2
0 6.1	Sveže voće	52	16.970	108,0	104,5	101,4	92,8	121,9	122,2
0 6.1.1	Jabuke	7	2.360	97,3	103,2	103,2	.	.	100,8
0 6.1.2	Kruške	6	1.963	122,8	133,8
0 6.1.9	Ostalo voće	39	12.646	99,8	107,9	95,3	92,8	121,9	123,4
0 6.1.9.2	Šljive	22	7.221
0 6.1.9.4	Sušeno voće, Kesten	3	846	88,5	95,3	95,3	92,8	97,8	107,9
06.1.9.9	Ostalo voće, drugo	14	4.579	140,8	145,4	.	.	134,3	124,1
0 6.4	Grožđe	12	3.899
06.4.9	Grožđe za vino	24	7.729
10	Biljni proizvodi	423	138.307	99,9	100,5	100,7	99,5	121,2	125,2
11	Stočarstvo	162	52.824	98,8	98,3	99,2	100,0	99,9	98,5
11.1	Goveda	74	24.125	99,0	98,7	99,8	100,5	98,7	96,6
11.2	Svinje	28	9.199	94,0	94,8	98,2	98,2	102,5	104,2
11.4	Ovce	46	14.944	100,8	99,0	99,0	100,8	100,8	97,9
11.5	Kokoške	14	4.556	100,6	101,4	98,6	98,4	97,7	99,7
11,9	Životinje -druge	-	-
12	Stočni proizvodi	415	135.853	106,8	107,6	104,2	102,7	101,9	99,3
12.1	Mleko	334	109.198	101,2	102,1	101,2	101,7	101,2	100,7
12.2	Jaja	62	20.112	137,4	137,7	119,9	108,1	105,4	90,5
12.9	Drugi stočni proizvodi	20	6.543	106,7	106,7	106,7	103,8	103,8	102,3
13	Životinjski proizvodi	577	188.677	104,6	105,0	102,8	102,0	101,4	99,1
14	Ukupno proizvodi	1.000	326.984	102,6	103,1	101,9	100,9	109,7	110,1

Tab. 15: Mesečni indeks cena poljoprivrednih proizvoda Jul- Decembar 2017 (2015=100)

Šifra	Grupe	Težina %	Težine u 1000 Euro	2017					
				Jul	Aug	Sep	Okt	Nov	Dec
0 1	Žitarice	27	8.940	77,8	77,8	78,2	78,0	78,2	78,2
0 1.1	Pšenica	26	8.455	77,1	77,1	77,1	77,1	77,1	77,1
0 1.3	Ječam	0	48	95,8	93,7	101,0	95,8	95,8	95,8
0 1.5	Kukuruz	1	364	89,1	89,7	97,0	92,1	97,0	96,4
0 1.9	Ostale žitarice	0	73	94,7	93,8	100,4	94,9	102,5	101,1
0 3	Krmne biljke	36	11.643	100,5	100,6	107,2	108,6	112,2	117,9
0 3.1	Kukuruz za stočnu hranu	1	425	89,4	90,1	97,4	92,5	97,4	96,8
0 3.9	Ostalo krmno bilje	34	11.218	100,9	101,0	107,5	109,2	112,8	118,7
03.9.1	Seno	26	8.493	100,8	101,7	108,7	109,6	112,6	118,5
03.9.2	Slama	4	1.234	92,0	90,1	95,9	101,6	101,6	113,1
03.9.9	Ostalo krmno bilje, drugo	5	1.491	108,9	105,8	110,9	113,0	123,2	124,3
0 4	Povrće	210	68.778	95,0	82,5	80,6	91,8	100,1	95,3
0 4.1	Sveže povrće	210	68.778	95,0	82,5	80,6	91,8	100,1	95,3
0 4.1.2	Paradajz	31	10.107	82,4	82,1	105,6	128,4	.	.
0 4.1.9	Ostalo sveže povrće	179	58.671	100,6	82,6	77,0	90,2	100,1	95,3
0 4.1.9.9	Paprika	105	34.293	100,4	78,1	68,7	84,4	99,6	.
0 4.1.9.1	Kupus	1	388	74,2	74,2	108,3	102,1	89,7	74,2
0 4.1.9.4	Krastavac	1	429	56,9	88,3	115,2	160,8	.	.
0 4.1.9.6	Luk crni	8	2.569	96,2	83,1	78,4	87,0	82,1	87,0
0 4.1.9.7	Pasulj	49	16.071	97,4	100,1	106,5	106,5	106,5	98,5
0 4.1.9.9	Lubenica	2	550	92,9	90,2	97,1	.	.	.
0 4.1.9.9.9	Ostalo sveže povrće : drugo	13	4.371	115,2	97,5	92,0	86,6	80,9	84,5
0 5	Krompir	62	20.348	99,4	86,7	78,2	97,3	93,0	88,8
0 6	Voće	87	28.598	147,2	133,2	114,1	120,3	116,2	126,5
0 6.1	Sveže voće	52	16.970	147,2	135,8	152,2	153,1	130,4	126,5
0 6.1.1	Jabuke	7	2.360	100,8	102,4	137,1	159,2	135,6	123,8
0 6.1.2	Kruške	6	1.963	133,8	101,3	116,6	134,1	131,2	135,6
0 6.1.9	Ostalo voće	39	12.646	149,1	138,6	157,4	157,6	120,3	116,4
0 6.1.9.2	Šljive	22	7.221	170,6	149,6	170,6	172,9	.	.
0 6.1.9.4	Sušeno voće, Kesten	3	846	102,8	102,8	100,3	108,6	118,9	116,6
06.1.9.9	Ostalo voće, drugo	14	4.579	127,0	118,3	116,0	118,3	125,8	115,1
0 6.4	Grožđe	12	3.899	.	101,8	104,5	129,0	155,8	.
06.4.9	Grožđe za vino	24	7.729	.	.	72,0	94,3	94,3	.
10	Biljni proizvodi	423	138.307	105,8	94,8	89,3	99,0	102,0	101,6
11	Stočarstvo	162	52.824	99,3	99,3	97,6	98,2	98,4	97,6
11.1	Goveda	74	24.125	97,6	95,7	95,5	96,1	97,9	96,4
11.2	Svinje	28	9.199	103,3	106,8	100,8	100,4	96,9	98,2
11.4	Ovce	46	14.944	99,6	100,8	99,0	99,9	99,6	98,5
11.5	Kokoške	14	4.556	98,9	99,0	97,8	99,3	100,1	99,6
11.9	Životinje -druge	-	-
12	Stočni proizvodi	415	135.853	98,5	100,1	101,8	102,8	104,0	105,1
12.1	Mleko	334	109.198	100,2	100,2	101,2	100,7	101,2	101,2
12.2	Jaja	62	20.112	87,2	97,9	104,1	113,3	117,1	124,7
12.9	Drugi stočni proizvodi	20	6.543	105,2	105,2	105,2	105,2	111,1	111,1
13	Životinjski proizvodi	577	188.677	98,7	99,9	100,6	101,5	102,5	103,0
14	Ukupno proizvodi	1.000	326.984	101,7	97,8	95,8	100,5	102,3	102,4

Tab. 16: Mesečni indeks cena poljoprivrednih proizvoda Januar- Jun 2018 (2015=100)

Šifra	Grupe	Težina %	Težine u 1000 Euro	2018					
				Jan	Feb	Mar	Apr	Maj	Jun
0 1	Žitarice	27	8.940	78,3	78,5	78,9	87,0	87,0	86,9
0 1.1	Pšenica	26	8.455	77,1	77,1	77,1	85,9	85,9	85,9
0 1.3	Ječam	0	48	93,7	95,8	99,8	95,3	95,3	95,3
0 1.5	Kukuruz	1	364	101,3	105,5	115,3	111,6	111,6	108,6
0 1.9	Ostale žitarice	0	73	92,3	93,4	93,5	85,6	85,8	92,1
0 3	Krmne biljke	36	11.643	106,5	114,1	117,6	114,1	115,9	115,6
0 3.1	Kukuruz za stočnu hranu	1	425	90,1	91,3	96,2	90,7	90,7	92,5
0 3.9	Ostalo krmno bilje	34	11.218	107,1	114,9	118,4	115,0	116,9	116,5
03.9.1	Seno	26	8.493	105,7	113,6	117,5	114,6	116,6	115,6
03.9.2	Slama	4	1.234	111,2	122,7	124,6	118,9	122,7	127,2
03.9.9	Ostalo krmno bilje, drugo	5	1.491	111,9	116,1	118,1	114,0	114,0	113,0
0 4	Povrće	210	68.778	96,6	101,0	96,4	100,4	153,3	103,9
0 4.1	Sveže povrće	210	68.778	96,6	101,0	96,4	100,4	153,3	103,9
0 4.1.2	Paradajz	31	10.107	187,0	106,0
0 4.1.9	Ostalo sveže povrće	179	58.671	96,6	101,0	96,4	100,4	145,3	103,1
0 4.1.9.9	Paprika	105	34.293	188,2	101,7
0 4.1.9.1	Kupus	1	388	83,5	103,9	.	.	.	253,6
0 4.1.9.4	Krastavac	1	429	.	.	.	268,3	127,7	93,6
0 4.1.9.6	Luk crni	8	2.569	72,5	82,1	90,2	120,1	123,4	125,9
0 4.1.9.7	Pasulj	49	16.071	97,9	101,1	94,2	95,8	96,3	96,3
0 4.1.9.9	Lubenica	2	550
0 4.1.9.9.9	Ostalo sveže povrće : drugo	13	4.371	103,3	113,6	131,3	94,2	104,7	103,1
0 5	Krompir	62	20.348	82,5	90,9	88,8	88,8	84,6	156,5
0 6	Voće	87	28.598	124,6	130,0	119,4	107,9	119,5	113,1
0 6.1	Sveže voće	52	16.970	124,6	130,0	119,4	107,9	119,5	113,1
0 6.1.1	Jabuke	7	2.360	112,0	132,7	120,9	.	.	121,6
0 6.1.2	Kruške	6	1.963	138,5	67,5
0 6.1.9	Ostalo voće	39	12.646	122,7	123,2	114,4	107,9	119,5	116,1
0 6.1.9.2	Šljive	22	7.221
0 6.1.9.4	Sušeno voće, Kesten	3	846	118,1	117,9	114,4	107,9	110,4	109,4
06.1.9.9	Ostalo voće, drugo	14	4.579	139,2	139,2	.	.	124,2	116,4
0 6.4	Grožđe	12	3.899
06.4.9	Grožđe za vino	24	7.729
10	Biljni proizvodi	423	138.307	100,0	105,2	100,7	100,5	128,8	113,4
11	Stočarstvo	162	52.824	96,3	97,7	98,1	96,1	96,4	95,7
11.1	Goveda	74	24.125	95,9	98,8	98,9	95,2	97,3	98,5
11.2	Svinje	28	9.199	90,5	94,8	95,7	95,7	92,2	88,0
11.4	Ovce	46	14.944	100,2	97,9	98,5	96,7	96,7	95,0
11.5	Kokoške	14	4.556	97,6	97,4	97,2	99,1	98,9	98,9
11,9	Životinje -druge	-	-
12	Stočni proizvodi	415	135.853	104,5	105,5	104,8	103,3	102,8	103,5
12.1	Mleko	334	109.198	101,7	103,5	103,5	103,1	102,6	102,6
12.2	Jaja	62	20.112	119,0	116,0	110,3	103,2	102,9	107,0
12.9	Drugi stočni proizvodi	20	6.543	108,2	105,2	108,2	108,2	105,2	108,2
13	Životinjski proizvodi	577	188.677	102,2	103,3	102,9	101,3	101,0	101,3
14	Ukupno proizvodi	1.000	326.984	101,3	104,1	102,0	101,0	112,7	106,4

Tab. 17 Mesečni indeks cena poljoprivrednih proizvoda Jul- Decembar 2018 (2015= 100)

Šifra	Grupe	Težina %	Težine u 1000 Euro	2018					
				Jul	Aug	Sep	Okt	Nov	Dec
0 1	Žitarice	27	8.940	84,1	83,1	83,1	83,1	83,3	83,4
0 1.1	Pšenica	26	8.455	83,0	82,2	82,2	82,2	82,2	82,2
0 1.3	Ječam	0	48	95,3	81,8	83,5	83,5	81,8	88,0
0 1.5	Kukuruz	1	364	108,0	104,3	103,7	102,5	108,6	109,2
0 1.9	Ostale žitarice	0	73	86,2	83,1	79,0	80,6	81,9	87,8
0 3	Krmne biljke	36	11.643	110,1	113,8	107,7	111,3	109,5	114,5
0 3.1	Kukuruz za stočnu hranu	1	425	87,0	86,4	85,8	88,2	84,5	91,9
0 3.9	Ostalo krmno bilje	34	11.218	111,0	114,8	108,6	112,2	110,4	115,4
03.9.1	Seno	26	8.493	112,6	117,5	107,7	112,6	110,6	115,6
03.9.2	Slama	4	1.234	107,4	103,5	116,9	116,9	116,9	121,5
03.9.9	Ostalo krmno bilje, drugo	5	1.491	104,8	108,9	106,7	105,8	104,0	109,4
0 4	Povrće	210	68.778	105,7	103,1	109,9	112,3	102,2	100,4
0 4.1	Sveže povrće	210	68.778	105,7	103,1	109,9	112,3	102,2	100,4
0 4.1.2	Paradajz	31	10.107	99,5	116,6	157,4	142,0	.	.
0 4.1.9	Ostalo sveže povrće	179	58.671	108,4	99,7	103,2	111,1	102,2	100,4
0 4.1.9.9	Paprika	105	34.293	109,8	99,8	105,4	119,2	138,5	.
0 4.1.9.1	Kupus	1	388	136,1	114,4	89,7	108,3	86,6	99,0
0 4.1.9.4	Krastavac	1	429	110,6	130,5	146,0	155,6	.	.
0 4.1.9.6	Luk crni	8	2.569	114,9	103,2	105,4	109,5	164,3	219,0
0 4.1.9.7	Pasulj	49	16.071	93,1	98,5	95,8	93,1	90,5	93,1
0 4.1.9.9	Lubenica	2	550	111,0	114,4	131,4	.	.	.
0 4.1.9.9.9	Ostalo sveže povrće : drugo	13	4.371	103,1	90,5	86,9	80,6	79,4	79,4
0 5	Krompir	62	20.348	148,0	135,3	126,9	124,8	118,4	131,1
0 6	Voće	87	28.598	94,0	78,4	95,0	112,1	141,8	99,2
0 6.1	Sveže voće	52	16.970	94,0	77,2	90,6	103,7	104,4	99,2
0 6.1.1	Jabuke	7	2.360	84,8	60,8	123,8	132,7	95,8	85,5
0 6.1.2	Kruške	6	1.963	96,3	81,3	94,8	112,3	112,3	112,3
0 6.1.9	Ostalo voće	39	12.646	94,2	77,8	86,8	87,0	99,6	97,4
0 6.1.9.2	Šljive	22	7.221	86,5	73,6	84,1	84,1	.	.
0 6.1.9.4	Sušeno voće, Kesten	3	846	112,9	112,9	110,4	98,4	100,6	96,1
06.1.9.9	Ostalo voće, drugo	14	4.579	102,1	85,3	94,6	93,0	95,8	104,8
0 6.4	Grožđe	12	3.899	.	92,7	105,3	121,2	130,2	.
06.4.9	Grožđe za vino	24	7.729	.	.	94,3	114,8	162,0	.
10	Biljni proizvodi	423	138.307	108,5	102,3	107,4	112,1	112,2	104,8
11	Stočarstvo	162	52.824	101,4	104,6	101,5	103,2	101,4	106,3
11.1	Goveda	74	24.125	103,2	105,5	102,9	108,2	104,2	111,2
11.2	Svinje	28	9.199	92,2	96,5	95,7	101,3	98,7	102,5
11.4	Ovce	46	14.944	104,2	110,0	103,7	97,9	99,0	103,1
11.5	Kokoške	14	4.556	101,1	97,9	98,6	98,4	99,8	99,1
11,9	Životinje -druge	-	-
12	Stočni proizvodi	415	135.853	103,6	101,0	99,9	100,4	102,0	109,4
12.1	Mleko	334	109.198	102,1	98,3	98,8	97,4	99,3	105,4
12.2	Jaja	62	20.112	110,0	113,0	103,8	112,1	113,7	130,5
12.9	Drugi stočni proizvodi	20	6.543	108,2	108,2	105,2	114,0	111,1	111,1
13	Životinjski proizvodi	577	188.677	103,0	102,0	100,3	101,2	101,8	108,6
14	Ukupno proizvodi	1.000	326.984	105,3	102,1	103,3	105,8	106,2	107,0

Tab. 18 Mesečni indeks cena poljoprivrednih proizvoda Januar- Jun 2019 (2015=100)

Šifra	Grupe	Težina %	Težine u 1000 Euro	2019					
				Jan	Feb	Mar	Apr	Maj	Jun
0 1	Žitarice	27	8.940	109,8	109,7	109,7	112,6	113,2	113,9
0 1.1	Pšenica	26	8.455	110,1	110,1	110,1	113,1	113,8	114,6
0 1.3	Ječam	0	48	86,7	88,0	94,5	88,9	91,1	83,7
0 1.5	Kukuruz	1	364	108,6	105,5	105,5	108,6	107,4	108,0
0 1.9	Ostale žitarice	0	73	89,1	91,3	94,2	91,7	88,9	84,3
0 3	Krmne biljke	36	11.643	115,1	121,6	122,7	111,5	113,4	113,0
0 3.1	Kukuruz za stočnu hranu	1	425	93,1	90,7	93,1	91,3	91,3	92,5
0 3.9	Ostalo krmno bilje	34	11.218	115,9	122,8	123,8	112,3	114,3	113,8
03.9.1	Seno	26	8.493	115,6	124,5	120,5	108,7	110,6	109,6
03.9.2	Slama	4	1.234	123,8	123,8	157,2	130,4	132,3	134,2
03.9.9	Ostalo krmno bilje, drugo	5	1.491	111,6	112,7	114,8	118,1	120,2	120,2
0 4	Povrće	210	68.778	98,9	103,5	106,9	110,1	114,8	128,0
0 4.1	Sveže povrće	210	68.778	98,9	103,5	106,9	110,1	114,8	128,0
0 4.1.2	Paradajz	31	10.107	120,6	116,5
0 4.1.9	Ostalo sveže povrće	179	58.671	98,9	103,5	106,9	110,1	113,4	132,0
0 4.1.9.9	Paprika	105	34.293	110,2	141,1
0 4.1.9.1	Kupus	1	388	116,7	201,5	.	.	.	95,9
0 4.1.9.4	Krastavac	1	429	.	.	.	271,4	179,3	108,0
0 4.1.9.6	Luk crni	8	2.569	206,1	199,7	199,7	197,4	175,8	153,7
0 4.1.9.7	Pasulj	49	16.071	87,8	90,5	95,8	93,1	93,1	95,8
0 4.1.9.9	Lubenica	2	550
0 4.1.9.9.9	Ostalo sveže povrće : drugo	13	4.371	105,8	116,1	133,8	129,2	116,1	110,7
0 5	Krompir	62	20.348	129,0	129,0	133,2	143,8	219,9	133,2
0 6	Voće	87	28.598	109,9	92,7	88,3	92,8	147,4	113,3
0 6.1	Sveže voće	52	16.970	109,9	92,7	88,3	92,8	147,4	113,3
0 6.1.1	Jabuke	7	2.360	95,8	89,9	87,0	.	.	121,6
0 6.1.2	Kruške	6	1.963	125,7	109,7
0 6.1.9	Ostalo voće	39	12.646	107,5	99,5	92,8	92,8	147,4	112,8
0 6.1.9.2	Šljive	22	7.221
0 6.1.9.4	Sušeno voće, Kesten	3	846	106,1	95,3	92,8	92,8	92,8	97,8
06.1.9.9	Ostalo voće, drugo	14	4.579	112,6	111,8	.	.	175,5	113,5
0 6.4	Grožđe	12	3.899
06.4.9	Grožđe za vino	24	7.729
10	Biljni proizvodi	423	138.307	107,7	107,0	108,4	111,8	136,8	123,6
11	Stočarstvo	162	52.824	107,1	106,0	105,8	108,1	106,3	103,3
11.1	Goveda	74	24.125	111,6	112,3	111,8	113,0	111,0	111,9
11.2	Svinje	28	9.199	101,9	102,5	105,7	106,3	102,5	101,9
11.4	Ovce	46	14.944	106,0	100,2	98,5	102,5	101,9	92,1
11.5	Kokoške	14	4.556	97,9	98,5	98,4	103,6	103,5	97,0
11,9	Životinje -druge	-	-
12	Stočni proizvodi	415	135.853	106,6	106,5	105,4	104,6	103,1	102,6
12.1	Mleko	334	109.198	104,0	104,5	104,0	103,5	103,1	104,5
12.2	Jaja	62	20.112	118,9	117,0	112,2	107,7	99,6	88,2
12.9	Drugi stočni proizvodi	20	6.543	111,1	108,2	108,2	112,5	115,5	115,5
13	Životinjski proizvodi	577	188.677	106,7	106,4	105,5	105,6	104,0	102,8
14	Ukupno proizvodi	1.000	326.984	107,1	106,6	106,8	108,2	117,9	111,6

Tab. 19 Mesečni indeks cena poljoprivrednih proizvoda Jul- Decembar 2019 (2015=100)

Šifra	Grupe	Težina %	Težine u 1000 Euro	2019					
				Jul	Aug	Sep	Okt	Nov	Dec
0 1	Žitarice	27	8.940	99,2	99,8	102,6	106,0	105,2	106,8
0 1.1	Pšenica	26	8.455	99,1	99,9	102,8	106,5	105,7	107,2
0 1.3	Ječam	0	48	80,7	78,3	81,2	83,7	83,7	86,2
0 1.5	Kukuruz	1	364	107,4	106,1	103,1	101,9	98,8	104,3
0 1.9	Ostale žitarice	0	73	79,0	76,2	84,4	84,4	87,4	85,9
0 3	Krmne biljke	36	11.643	111,0	108,0	104,0	99,5	98,6	104,9
0 3.1	Kukuruz za stočnu hranu	1	425	90,7	90,7	94,3	92,5	89,4	92,5
0 3.9	Ostalo krmno bilje	34	11.218	111,8	108,6	104,3	99,7	99,0	105,3
03.9.1	Seno	26	8.493	111,6	107,7	101,7	96,8	95,8	100,8
03.9.2	Slama	4	1.234	105,1	111,8	109,6	102,9	102,9	116,9
03.9.9	Ostalo krmno bilje, drugo	5	1.491	118,1	111,6	114,8	113,7	113,7	121,8
0 4	Povrće	210	68.778	102,9	103,2	100,9	100,7	101,1	94,9
0 4.1	Sveže povrće	210	68.778	102,9	103,2	100,9	100,7	101,1	94,9
0 4.1.2	Paradajz	31	10.107	107,1	117,2	104,3	120,4	.	.
0 4.1.9	Ostalo sveže povrće	179	58.671	101,0	99,7	100,5	99,9	101,1	94,9
0 4.1.9.9	Paprika	105	34.293	98,5	100,6	101,7	102,5	116,9	.
0 4.1.9.1	Kupus	1	388	89,7	99,0	105,2	92,8	92,8	86,6
0 4.1.9.4	Krastavac	1	429	106,0	140,9	139,3	133,9	.	.
0 4.1.9.6	Luk crni	8	2.569	114,8	101,7	103,9	106,3	109,5	106,3
0 4.1.9.7	Pasulj	49	16.071	93,1	90,5	95,8	93,1	98,5	95,8
0 4.1.9.9	Lubenica	2	550	149,1	114,4	119,2	.	.	.
0 4.1.9.9.9	Ostalo sveže povrće : drugo	13	4.371	104,6	96,7	89,1	89,7	87,9	85,0
0 5	Krompir	62	20.348	99,4	97,3	95,2	93,0	94,3	98,5
0 6	Voće	87	28.598	103,5	100,8	107,6	118,7	142,1	115,7
0 6.1	Sveže voće	52	16.970	103,5	97,8	120,8	130,2	108,5	115,7
0 6.1.1	Jabuke	7	2.360	91,2	68,8	112,0	100,2	103,2	103,2
0 6.1.2	Kruške	6	1.963	119,8	108,8	121,0	116,6	121,0	142,9
0 6.1.9	Ostalo voće	39	12.646	103,4	98,7	121,7	149,2	87,5	91,0
0 6.1.9.2	Šljive	22	7.221	103,8	91,1	121,5	165,7	.	.
0 6.1.9.4	Sušeno voće, Kesten	3	846	97,8	95,3	95,3	81,1	86,6	89,2
06.1.9.9	Ostalo voće, drugo	14	4.579	103,2	113,2	123,9	117,8	91,4	102,4
0 6.4	Grožđe	12	3.899	.	136,8	102,0	107,0	127,5	.
06.4.9	Grožđe za vino	24	7.729	.	.	94,3	114,8	162,0	.
10	Biljni proizvodi	423	138.307	103,0	102,0	101,8	103,5	108,6	101,3
11	Stočarstvo	162	52.824	104,0	105,4	105,0	104,3	103,1	106,0
11.1	Goveda	74	24.125	110,8	109,7	111,0	107,4	105,6	108,3
11.2	Svinje	28	9.199	104,4	103,2	101,9	101,9	101,9	98,7
11.4	Ovce	46	14.944	96,1	103,1	99,6	100,8	99,6	107,1
11.5	Kokoške	14	4.556	93,1	95,0	97,4	104,3	103,1	104,4
11,9	Životinje -druge	-	-
12	Stočni proizvodi	415	135.853	104,6	107,6	106,2	106,2	108,1	108,6
12.1	Mleko	334	109.198	107,3	106,9	106,9	106,9	106,9	106,9
12.2	Jaja	62	20.112	86,6	109,3	99,6	98,4	111,4	114,6
12.9	Drugi stočni proizvodi	20	6.543	115,5	115,5	115,5	118,4	118,4	118,4
13	Životinjski proizvodi	577	188.677	104,5	107,0	105,9	105,6	106,7	107,8
14	Ukupno proizvodi	1.000	326.984	103,8	104,9	104,1	104,8	107,5	105,1

Tab. 20 Mesečni indeks cena poljoprivrednih proizvoda Januar- Jun 2020 (2015=100)

Šifra	Grupe	Težina %	Težine u 1000 Euro	2020					
				Jan	Feb	Mar	Apr	Maj	Jun
0 1	Žitarice	27	8.940	107,8	109,8	123,0	114,0	117,1	115,8
0 1.1	Pšenica	26	8.455	107,9	110,1	124,1	114,6	117,5	116,0
0 1.3	Ječam	0	48	101,9	99,7	91,1	91,1	88,7	99,7
0 1.5	Kukuruz	1	364	107,4	107,4	108,6	109,3	118,5	115,9
0 1.9	Ostale žitarice	0	73	91,9	92,1	87,8	92,8	86,7	98,1
0 3	Krmne biljke	36	11.643	110,2	108,9	102,1	102,7	110,6	110,4
0 3.1	Kukuruz za stočnu hranu	1	425	94,3	94,3	95,6	94,8	94,8	95,0
0 3.9	Ostalo krmno bilje	34	11.218	110,8	109,4	102,3	102,9	111,2	111,0
03.9.1	Seno	26	8.493	110,6	107,7	99,8	100,8	111,6	110,6
03.9.2	Slama	4	1.234	111,2	115,0	107,4	107,4	107,4	105,4
03.9.9	Ostalo krmno bilje, drugo	5	1.491	111,5	114,8	112,6	111,3	112,6	117,6
0 4	Povrće	210	68.778	97,0	102,8	108,1	100,9	154,1	146,3
0 4.1	Sveže povrće	210	68.778	97,0	102,8	108,1	100,9	154,1	146,3
0 4.1.2	Paradajz	31	10.107	:	:	:	:	178,2	165,2
0 4.1.9	Ostalo sveže povrće	179	58.671	97,0	102,8	108,1	100,9	148,4	139,7
0 4.1.9.9	Paprika	105	34.293	:	:	:	:	179,9	156,1
0 4.1.9.1	Kupus	1	388	114,4	135,3	:	:	:	68,0
0 4.1.9.4	Krastavac	1	429	:	:	:	201,7	229,7	99,9
0 4.1.9.6	Luk crni	8	2.569	115,9	112,7	148,1	123,1	130,3	104,8
0 4.1.9.7	Pasulj	49	16.071	93,1	98,5	100,1	93,1	101,1	95,8
0 4.1.9.9	Lubenica	2	550	:	:	:	:	:	:
0 4.1.9.9.9	Ostalo sveže povrće : drugo	13	4.371	108,5	123,2	161,7	136,4	131,9	119,9
0 5	Krompir	62	20.348	97,3	105,7	99,4	116,3	148,0	126,9
0 6	Voće	87	28.598	121,0	101,7	122,0	87,8	135,9	129,2
0 6.1	Sveže voće	52	16.970	121,0	101,7	122,0	87,8	135,9	129,2
0 6.1.1	Jabuke	7	2.360	109,1	103,2	132,7	:	:	68,8
0 6.1.2	Kruške	6	1.963	145,8	:	:	:	:	145,8
0 6.1.9	Ostalo voće	39	12.646	94,6	97,9	85,3	87,8	135,9	133,8
0 6.1.9.2	Šljive	22	7.221	:	:	:	:	:	:
0 6.1.9.4	Sušeno voće, Kesten	3	846	86,2	85,3	85,3	87,8	82,8	85,3
06.1.9.9	Ostalo voće, drugo	14	4.579	125,0	135,3	:	:	163,3	136,2
0 6.4	Grožđe	12	3.899	:	:	:	:	:	:
06.4.9	Grožđe za vino	24	7.729	:	:	:	:	:	:
10	Biljni proizvodi	423	138.307	103,8	104,0	110,2	101,4	143,4	134,9
11	Stočarstvo	162	52.824	103,1	101,2	100,1	95,2	96,9	101,3
11.1	Goveda	74	24.125	106,3	106,0	103,9	97,9	99,3	104,8
11.2	Svinje	28	9.199	94,2	97,4	96,8	92,0	92,5	98,1
11.4	Ovce	46	14.944	103,1	95,6	95,0	89,3	90,4	94,4
11.5	Kokoške	14	4.556	103,4	101,7	103,0	106,2	114,8	112,3
11,9	Životinje -druge	-	-	:	:	:	:	:	:
12	Stočni proizvodi	415	135.853	109,9	110,1	115,6	119,2	118,7	116,1
12.1	Mleko	334	109.198	108,3	108,7	114,9	119,6	119,6	119,1
12.2	Jaja	62	20.112	116,2	116,0	119,4	118,1	114,7	99,8
12.9	Drugi stočni proizvodi	20	6.543	118,4	115,5	115,5	115,5	115,5	115,5
13	Životinjski proizvodi	577	188.677	108,0	107,6	111,2	112,5	112,6	112,0
14	Ukupno proizvodi	1.000	326.984	106,2	106,1	110,8	107,8	125,6	121,7

Tab. 21 Mesečni indeks cena poljoprivrednih proizvoda Jul- Decembar 2020 (2015=100)

Šifra	Grupe	Težina %	Težine u 1000 Euro	2020					
				Jul	Aug	Sep	Oct	Nov	Dec
0 1	Žitarice	27	8.940	93,5	93,5	93,0	92,9	92,6	92,7
0 1.1	Pšenica	26	8.455	92,5	92,5	92,5	92,5	92,5	92,5
0 1.3	Ječam	0	48	97,6	97,6	94,7	94,7	79,5	80,1
0 1.5	Kukuruz	1	364	115,9	115,2	102,6	100,4	96,9	99,0
0 1.9	Ostale žitarice	0	73	97,8	95,4	97,0	95,9	94,0	94,6
0 3	Krmne biljke	36	11.643	110,6	110,2	105,6	106,5	105,0	105,1
0 3.1	Kukuruz za stočnu hranu	1	425	91,3	89,8	99,4	106,0	95,0	95,7
0 3.9	Ostalo krmno bilje	34	11.218	111,4	110,9	105,9	106,5	105,4	105,4
03.9.1	Seno	26	8.493	112,6	110,4	103,9	103,9	102,9	102,9
03.9.2	Slama	4	1.234	97,9	109,1	109,1	109,1	103,5	103,5
03.9.9	Ostalo krmno bilje, drugo	5	1.491	115,4	115,4	114,1	119,2	121,7	121,7
0 4	Povrće	210	68.778	111,6	94,5	97,6	106,6	114,6	100,2
0 4.1	Sveže povrće	210	68.778	111,6	94,5	97,6	106,6	114,6	100,2
0 4.1.2	Paradajz	31	10.107	107,5	90,4	101,7	168,8	:	:
0 4.1.9	Ostalo sveže povrće	179	58.671	113,5	95,5	97,0	104,0	114,6	100,2
0 4.1.9.9	Paprika	105	34.293	116,1	94,0	96,7	104,1	155,4	:
0 4.1.9.1	Kupus	1	388	71,1	83,5	105,2	92,8	126,8	102,1
0 4.1.9.4	Krastavac	1	429	103,9	110,9	122,8	170,7	:	:
0 4.1.9.6	Luk crni	8	2.569	95,4	83,7	96,3	106,3	115,9	112,7
0 4.1.9.7	Pasulj	49	16.071	94,5	93,1	98,5	106,5	106,5	101,1
0 4.1.9.9	Lubenica	2	550	131,8	135,2	131,1	:	:	:
0 4.1.9.9.9	Ostalo sveže povrće : drugo	13	4.371	118,3	107,8	86,7	85,5	85,5	88,7
0 5	Krompir	62	20.348	93,0	86,7	98,5	114,2	118,4	114,2
0 6	Voće	87	28.598	136,9	110,9	134,2	136,0	154,2	108,8
0 6.1	Sveže voće	52	16.970	136,9	112,0	120,3	154,6	109,8	108,8
0 6.1.1	Jabuke	7	2.360	140,8	87,3	179,8	126,8	115,0	109,1
0 6.1.2	Kruške	6	1.963	131,3	96,3	119,5	116,6	116,6	125,4
0 6.1.9	Ostalo voće	39	12.646	136,9	113,7	114,5	181,9	85,3	83,5
0 6.1.9.2	Šljive	22	7.221	144,9	102,8	114,5	211,5	:	:
0 6.1.9.4	Sušeno voće, Kesten	3	846	80,3	74,1	75,2	77,3	80,3	79,1
06.1.9.9	Ostalo voće, drugo	14	4.579	129,4	134,8	117,0	114,1	105,1	110,1
0 6.4	Grožđe	12	3.899	:	98,3	111,1	119,6	141,6	:
06.4.9	Grožđe za vino	24	7.729	:	:	166,1	128,8	177,8	:
10	Biljni proizvodi	423	138.307	112,9	98,0	105,7	112,9	121,1	104,0
11	Stočarstvo	162	52.824	101,0	101,8	102,2	103,3	102,6	105,1
11.1	Goveda	74	24.125	107,1	108,7	109,1	109,8	108,6	111,0
11.2	Svinje	28	9.199	98,1	98,1	98,1	102,6	102,6	102,4
11.4	Ovce	46	14.944	92,1	92,1	92,1	90,7	89,4	93,1
11.5	Kokoške	14	4.556	104,2	104,9	106,8	111,3	114,4	118,6
11.9	Životinje -druge	-	-	:	:	:	:	:	:
12	Stočni proizvodi	415	135.853	114,4	111,5	109,8	112,5	115,2	116,6
12.1	Mleko	334	109.198	118,7	114,4	112,5	113,5	113,0	113,9
12.2	Jaja	62	20.112	89,6	93,1	94,1	106,4	123,5	128,0
12.9	Drugi stočni proizvodi	20	6.543	119,9	119,9	112,5	115,5	125,7	125,7
13	Životinjski proizvodi	577	188.677	110,7	108,8	107,7	109,9	111,7	113,4
14	Ukupno proizvodi	1.000	326.984	111,6	104,2	106,8	111,2	115,7	109,4

Tab. 22: Mesečni indeks cena poljoprivrednih proizvoda Januar- Jun 2021 (2015=100)

Šifra	Grupe	Težina %	Težine u 1000 Euro	2021					
				Jan	Feb	Mar	Apr	Maj	Jun
0 1	Žitarice	27	8.940	92,7	92,9	93,2	92,9	93,2	93,2
0 1.1	Pšenica	26	8.455	92,5	92,5	92,5	92,5	92,5	92,5
0 1.3	Ječam	0	48	74,5	80,4	83,4	75,8	78,7	79,3
0 1.5	Kukuruz	1	364	98,8	101,3	110,4	105,6	111,2	111,9
0 1.9	Ostale žitarice	0	73	91,8	97,3	97,3	88,8	95,4	90,1
0 3	Krmne biljke	36	11.643	113,8	117,5	122,4	124,0	131,0	117,3
0 3.1	Kukuruz za stočnu hranu	1	425	96,2	96,8	101,1	103,2	107,8	111,5
0 3.9	Ostalo krmno bilje	34	11.218	114,5	118,2	123,2	124,8	131,9	117,5
03.9.1	Seno	26	8.493	111,6	116,6	124,5	126,7	134,3	118,5
03.9.2	Slama	4	1.234	113,7	111,3	108,9	114,2	113,8	104,1
03.9.9	Ostalo krmno bilje, drugo	5	1.491	131,4	133,6	128,1	122,8	132,8	122,7
0 4	Povrće	210	68.778	107,7	103,2	101,6	107,3	140,5	127,0
0 4.1	Sveže povrće	210	68.778	107,7	103,2	101,6	107,3	140,5	127,0
0 4.1.2	Paradajz	31	10.107	:	:	:	:	173,0	139,8
0 4.1.9	Ostalo sveže povrće	179	58.671	107,7	103,2	101,6	107,3	132,8	122,6
0 4.1.9.9	Paprika	105	34.293	:	:	:	:	151,6	126,1
0 4.1.9.1	Kupus	1	388	126,8	133,0	:	:	:	86,6
0 4.1.9.4	Krastavac	1	429	:	:	:	286,1	213,7	132,0
0 4.1.9.6	Luk crni	8	2.569	122,1	109,5	112,7	124,4	131,6	126,6
0 4.1.9.7	Pasulj	49	16.071	106,5	101,1	98,5	101,1	101,1	101,1
0 4.1.9.9	Lubenica	2	550	:	:	:	:	:	:
0 4.1.9.9.9	Ostalo sveže povrće : drugo	13	4.371	105,3	109,8	128,3	122,2	107,9	126,6
0 5	Krompir	62	20.348	120,5	120,5	118,4	123,9	126,0	137,5
0 6	Voće	87	28.598	116,3	109,6	115,2	85,3	174,7	120,5
0 6.1	Sveže voće	52	16.970	116,3	109,6	115,2	85,3	174,7	120,5
0 6.1.1	Jabuke	7	2.360	109,1	115,0	123,8	:	:	115,2
0 6.1.2	Kruške	6	1.963	135,6	:	:	:	:	137,5
0 6.1.9	Ostalo voće	39	12.646	91,0	96,3	85,3	85,3	174,7	119,6
0 6.1.9.2	Šljive	22	7.221	:	:	:	:	:	:
0 6.1.9.4	Sušeno voće, Kesten	3	846	85,9	90,3	85,3	85,3	85,3	85,3
06.1.9.9	Ostalo voće, drugo	14	4.579	109,3	114,3	:	:	220,8	121,3
0 6.4	Grožđe	12	3.899	:	:	:	:	:	:
06.4.9	Grožđe za vino	24	7.729	:	:	:	:	:	:
10	Biljni proizvodi	423	138.307	110,9	107,6	108,1	105,7	141,6	124,2
11	Stočarstvo	162	52.824	99,6	104,4	103,8	105,6	110,6	109,8
11.1	Goveda	74	24.125	105,4	110,3	106,9	107,5	112,0	111,9
11.2	Svinje	28	9.199	98,3	99,3	99,3	107,2	118,3	115,1
11.4	Ovce	46	14.944	88,7	95,5	99,3	99,6	103,1	101,9
11.5	Kokoške	14	4.556	107,1	112,1	110,6	111,8	112,6	113,2
11,9	Životinje -druge	-	-	:	:	:	:	:	:
12	Stočni proizvodi	415	135.853	108,4	107,0	107,2	103,4	103,3	102,9
12.1	Mleko	334	109.198	104,8	104,8	104,6	103,2	103,2	103,2
12.2	Jaja	62	20.112	122,6	112,9	116,5	99,0	99,0	95,7
12.9	Drugi stočni proizvodi	20	6.543	125,7	125,7	122,8	121,3	118,4	121,3
13	Životinjski proizvodi	577	188.677	106,0	106,3	106,3	104,0	105,3	104,8
14	Ukupno proizvodi	1.000	326.984	108,0	106,8	107,0	104,7	120,7	113,0

Tab. 23: Mesečni indeks cena poljoprivrednih proizvoda Jul- Decembar 2020 (2015=100)

Šifra	Grupe	Težina ‰	Težine u 1000 Euro	2021					
				Jul	Aug	Sep	Oct	Nov	Dec
0 1	Žitarice	27	8.940	99,5	100,9	103,7	133,0	137,2	140,1
0 1.1	Pšenica	26	8.455	98,4	99,9	102,8	133,6	138,1	141,0
0 1.3	Ječam	0	48	89,5	89,5	86,6	89,0	89,0	89,0
0 1.5	Kukuruz	1	364	128,5	127,0	129,9	131,8	133,0	135,1
0 1.9	Ostale žitarice	0	73	86,7	94,4	89,0	97,6	93,4	98,5
0 3	Krmne biljke	36	11.643	113,8	117,9	116,5	115,3	129,3	129,6
0 3.1	Kukuruz za stočnu hranu	1	425	105,4	110,3	112,7	120,7	127,9	136,7
0 3.9	Ostalo krmno bilje	34	11.218	114,1	118,2	116,6	115,1	129,4	129,4
03.9.1	Seno	26	8.493	113,6	120,5	116,6	116,6	129,4	129,4
03.9.2	Slama	4	1.234	107,4	111,2	115,0	115,0	136,1	136,1
03.9.9	Ostalo krmno bilje, drugo	5	1.491	122,8	111,2	118,3	106,7	123,7	123,7
0 4	Povrće	210	68.778	134,8	111,7	115,5	127,8	124,1	118,3
0 4.1	Sveže povrće	210	68.778	134,8	111,7	115,5	127,8	124,1	118,3
0 4.1.2	Paradajz	31	10.107	128,7	124,4	144,5	154,7	:	:
0 4.1.9	Ostalo sveže povrće	179	58.671	137,6	108,5	111,4	126,7	124,1	118,3
0 4.1.9.9	Paprika	105	34.293	149,4	111,9	113,1	126,3	133,2	:
0 4.1.9.1	Kupus	1	388	167,0	191,8	176,3	173,2	148,5	179,4
0 4.1.9.4	Krastavac	1	429	127,5	171,3	195,2	218,6	:	:
0 4.1.9.6	Luk crni	8	2.569	86,2	71,6	97,1	120,2	124,0	124,0
0 4.1.9.7	Pasulj	49	16.071	87,8	90,5	106,5	130,4	125,1	119,8
0 4.1.9.9	Lubenica	2	550	135,2	104,0	128,3	:	:	:
0 4.1.9.9.9	Ostalo sveže povrće : drugo	13	4.371	121,1	113,8	92,9	99,7	97,1	101,3
0 5	Krompir	62	20.348	131,1	156,5	160,7	164,9	169,2	169,2
0 6	Voće	87	28.598	148,9	116,7	146,4	156,6	153,2	114,6
0 6.1	Sveže voće	52	16.970	148,9	115,0	128,8	136,3	115,6	114,6
0 6.1.1	Jabuke	7	2.360	118,4	107,2	191,6	127,3	117,9	109,1
0 6.1.2	Kruške	6	1.963	150,0	137,5	123,9	128,3	123,9	131,2
0 6.1.9	Ostalo voće	39	12.646	149,8	114,5	123,1	143,6	92,4	96,7
0 6.1.9.2	Šljive	22	7.221	161,3	98,2	116,8	152,1	:	:
0 6.1.9.4	Sušeno voće, Kesten	3	846	90,3	92,8	92,8	93,9	89,3	94,4
06.1.9.9	Ostalo voće, drugo	14	4.579	138,7	145,7	146,4	138,0	104,5	110,2
0 6.4	Grožđe	12	3.899	:	136,8	95,9	102,3	100,7	:
06.4.9	Grožđe za vino	24	7.729	:	:	200,0	190,0	190,0	:
10	Biljni proizvodi	423	138.307	133,1	119,1	127,9	138,5	138,0	127,7
11	Stočarstvo	162	52.824	110,4	114,6	114,2	117,9	119,4	122,4
11.1	Goveda	74	24.125	114,5	114,5	115,6	119,1	122,0	124,1
11.2	Svinje	28	9.199	112,0	115,3	113,7	116,2	116,2	122,6
11.4	Ovce	46	14.944	100,2	111,2	111,8	117,6	118,1	121,0
11.5	Kokoške	14	4.556	119,2	125,3	115,7	115,5	116,7	117,4
11.9	Životinje -druge	-	-	:	:	:	:	:	:
12	Stočni proizvodi	415	135.853	103,0	104,9	107,5	112,7	114,0	114,5
12.1	Mleko	334	109.198	102,8	102,8	104,0	109,2	109,7	110,2
12.2	Jaja	62	20.112	97,7	109,3	120,8	125,8	134,4	135,3
12.9	Drugi stočni proizvodi	20	6.543	121,3	125,7	125,7	130,1	122,8	122,8
13	Životinjski proizvodi	577	188.677	105,1	107,6	109,4	114,1	115,5	116,7
14	Ukupno proizvodi	1.000	326.984	116,9	112,5	117,2	124,4	125,0	121,3

Prosečne godišnje cene za pojedine proizvode 2010-2021

Tab. 24: Prosečne godišnje cene za pojedine poljoprivredne proizvode

Šifra	Proizvodi	2015	2016	2017	2018	2019	2020	2021
01.1.	Pšenica ¹	0,19	0,17	0,16	0,16	0,21	0,19	0,21
01.3.	Ječam ²	0,33	0,33	0,32	0,30	0,28	0,31	0,28
01.5.	Kukuruz ³	0,23	0,24	0,23	0,25	0,24	0,25	0,29
01.2.	Raž ⁴	0,35	0,34	0,35	0,30	0,29	0,33	0,34
01.4.	Zob ⁵	0,32	0,32	0,31	0,27	0,27	0,30	0,28
03.9.1	Seno ⁶	0,14	0,17	0,16	0,16	0,15	0,15	0,17
03.9.2	Slama ⁷	0,07	0,09	0,08	0,09	0,09	0,08	0,09
03.9.9.	Lucerka ⁸	0,16	0,19	0,18	0,17	0,18	0,19	0,19
05.1.	Krompir ⁹	0,34	0,33	0,32	0,41	0,37	0,36	0,50
04.1.9.1	Kupus ¹⁰	0,23	0,21	0,22	0,25	0,23	0,24	0,37
04.1.9.6	Luk crni ¹¹	0,44	0,44	0,39	0,51	0,61	0,47	0,46
04.1.9.9.9	Paprika ²	0,81	0,67	0,71	0,83	0,78	0,79	0,93
04.1.9.3	Spanać ¹³	1,01	0,81	0,87	1,39	1,17	1,05	1,29
04.1.9.7	Pasulj ¹⁴	2,68	2,46	2,71	2,56	2,52	2,67	2,94
04.1.2	Paradajz ¹⁵	0,54	0,58	0,57	0,62	0,61	0,59	0,70
04.1.9.4	Krastavac ¹⁶	0,46	0,49	0,46	0,55	0,56	0,54	0,70
04.1.9.9.9.1	Lubenica ¹⁷	0,21	0,20	0,19	0,24	0,26	0,27	0,25
04.1.9.9.9.2	Praziluk ¹⁸	0,81	0,79	0,81	0,82	1,04	0,95	0,92
04.1.9.9.9.3	Luk beli ¹⁹	2,83	3,77	4,29	3,41	3,43	3,79	3,56
05.1.1	Jabuka ²⁰	0,48	0,48	0,63	0,57	0,48	0,61	0,62
05.1.2	Kruška ²¹	0,98	1,15	1,26	1,11	1,22	1,20	1,25
05.1.3	Kesten ²²	1,69	1,69	2,46	2,20	2,28	2,45	2,41
05.1.4	Grožđe ²³	0,91	0,84	1,15	1,08	1,01	1,12	0,88
05.1.9	Orah ²⁴	2,85	2,52	2,98	3,00	2,58	2,28	2,54
11,1	Goveda ²⁵	2,24	2,18	2,22	2,32	2,48	2,38	2,52
11,2	Svinje ²⁶	2,24	2,19	2,24	2,14	2,30	2,19	2,49
11,4	Ovce ²⁷	2,47	2,42	2,46	2,47	2,48	2,30	2,61
11,5	Kokoške (seoska) ²⁸	10,29	10,11	10,25	10,23	10,49	11,21	11,86
11.5.1	Kokoške (farme) ²⁹	2,06	2,04	2,01	1,96	1,83	2,19	2,32
12,1	Mleko ³⁰	0,30	0,30	0,31	0,31	0,32	0,33	0,32
12,9	Med ³¹	9,77	9,87	10,37	10,60	11,18	11,52	12,08
12,2	Jaja ³²	2,23	2,40	2,50	2,49	2,35	2,45	2,55

¹ (.) Ukazuje na to da u hovim mesecima ne prikupljamo cene poljoprivrednih proizvoda za sledece poljoprivredne kulture (Kupus, paprika, Spanac, Paradajz, Krastavac, Lubenica, Jabuka, Kruske, Kesten, Grožđe)

¹ Pšenica - domaća proizvodnja, 2 Ječam, 3 Kukuruz - Hibrid 448,4 Raž, 5ovas, 6 Seno, 7 Slama pšenična 8 Lucerka 9 Krompir, 10 Kupus- varitet (Hibrid 4), 11 Luk druge klase kvaliteta, 12 Paprika -sorte Somborka, 13Spanać- sorta Matador, druge klase kvaliteta, 14 Pasulj druge klase kvaliteta, 15 Paradajz- sorta Arlete, 16 Krastavac- sorta Cornishon, 17Lubenica- lokalne proizvodnje, 18 Praziluk- domaće proizvodnje, 19 Beli luk domaće proizvodnje, 20 Jabuka vrsta ID Areta, 21 Kruška – domaća sorta, 22 Kesten - domaća proizvodnja, 23 orah, 24 Grožđe-sorta Hamburg, 25 Živa mera po 1kg za goveda od 18-22 meseci, domaća rasa, 26 Živa mera po 1kg za svinje uzrasta od 10-12 meseci, domate rase, 27 Živa mera za 1kg za ovce uzrasta ne stariji od 12 meseci, domaća rasa, 28 Kokoške-domće (seoske starosti oko 18 nedelja), 29 Kokoške-domće (starosti oko 18 nedelja iz farme), 30 Mleko kravlje cene za 1litar sa 3,2% masti, 31 Med - domaća proizvodnja, 32 Jaja cena za 30 komada, kvaliteta prve klase.

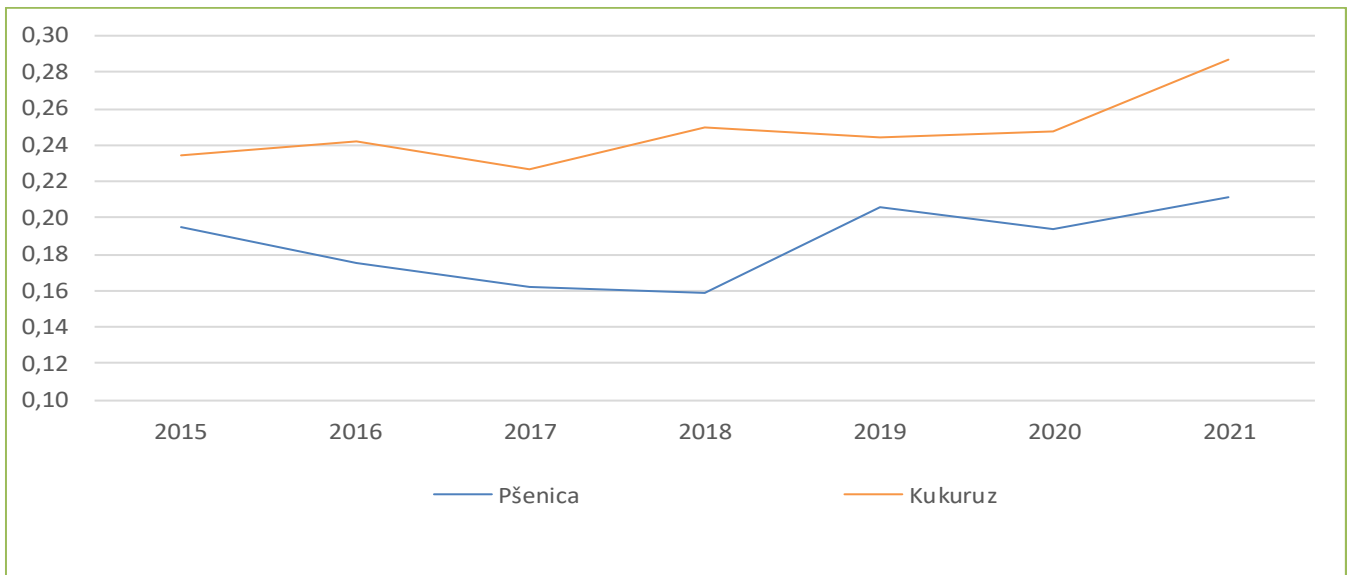
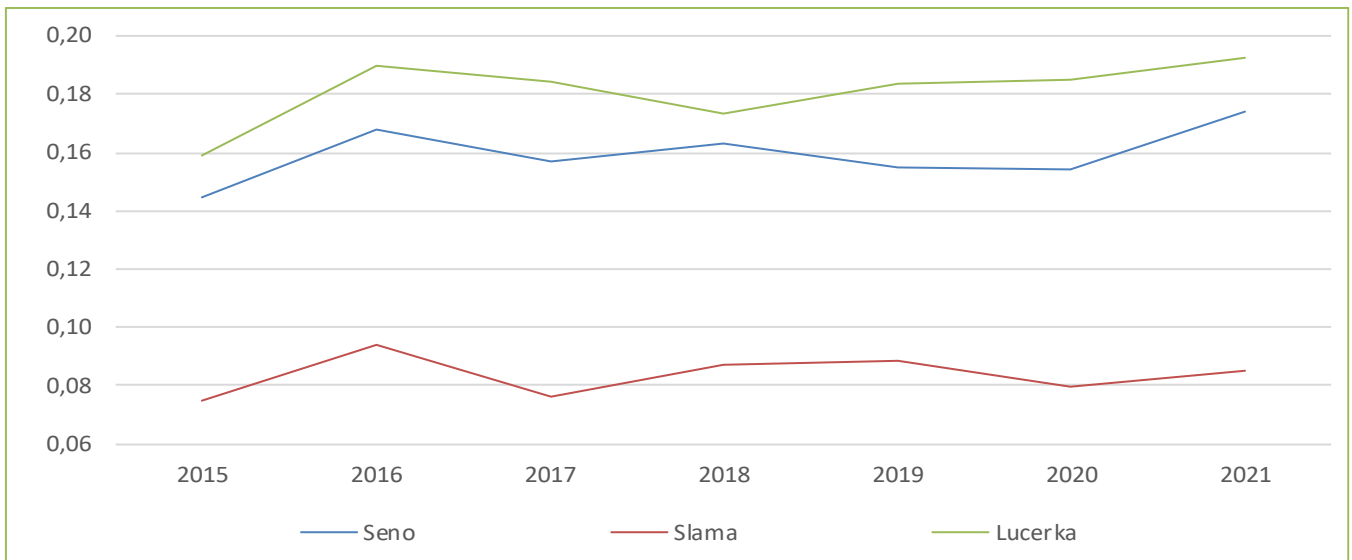
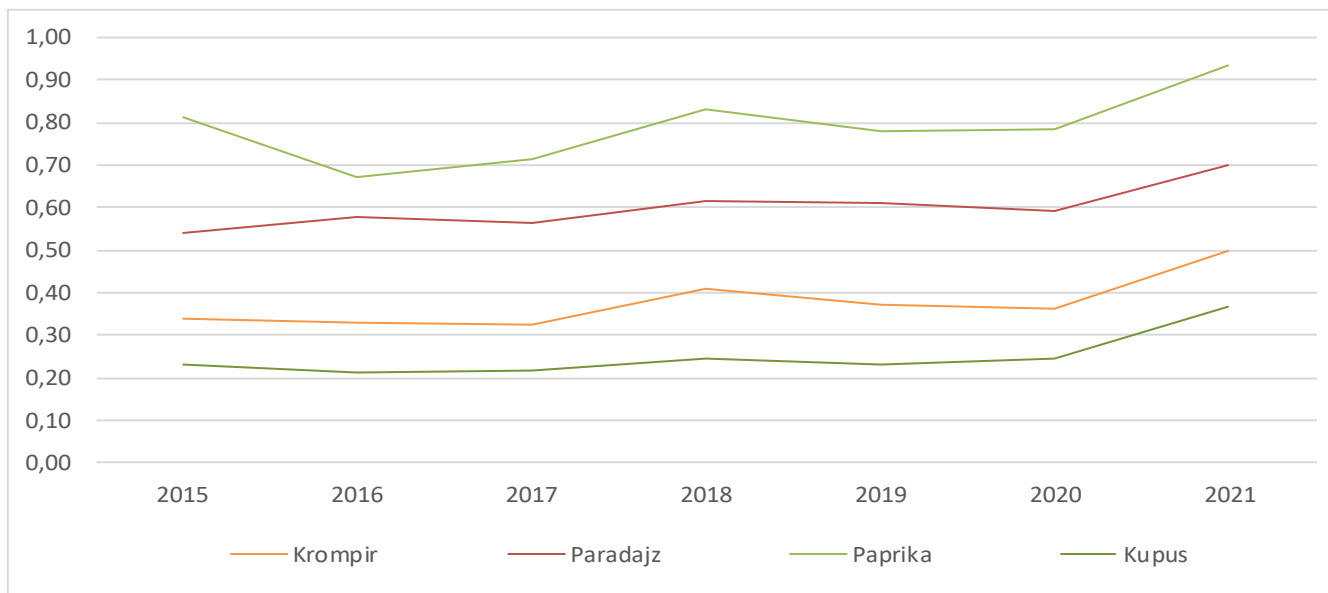
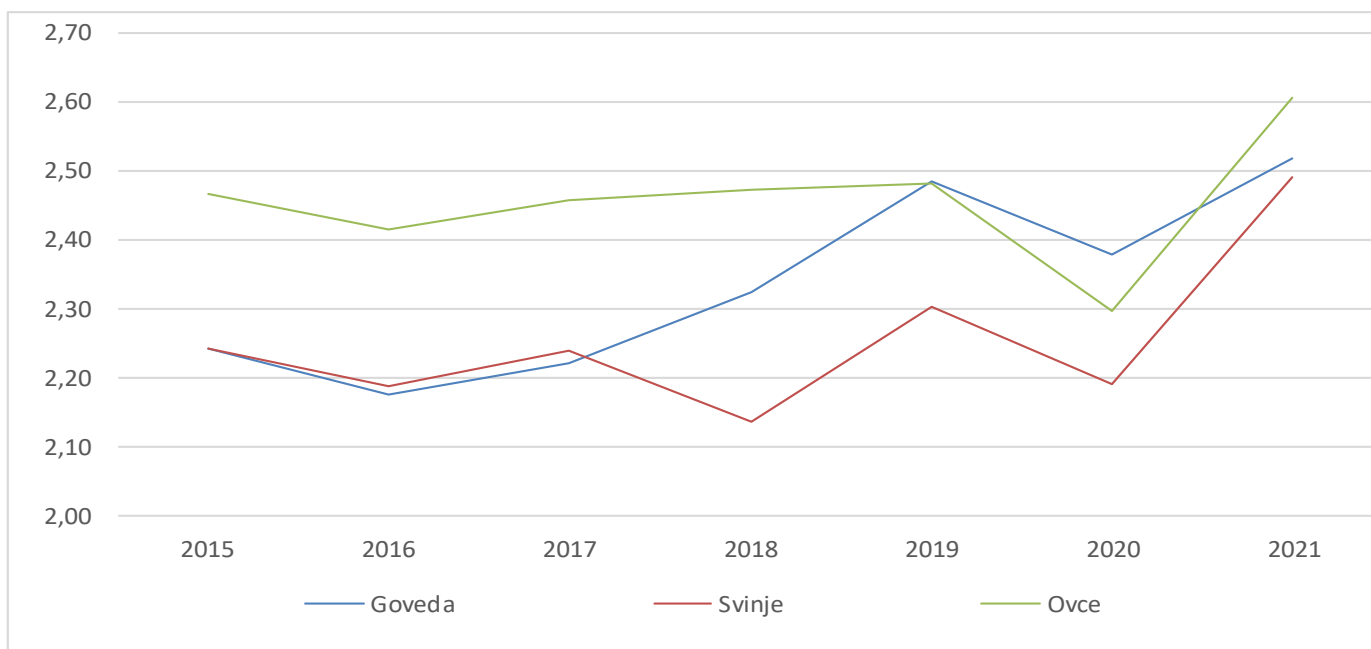
Fig. 2: Prosečna apsolutna cena za pšenicu i kukuruz za period 2015-2021, Euro/kg**Fig. 3: Prosečna apsolutna cena za seno, lucerku i samu za period 2015-2021, Euro/kg**

Fig. 4: Prosečna apsolutna cena za krompir, paradajz, papriku i kupus za period 2015-2021, Euro/kg**Fig. 1: Prosečna apsolutna cena za goveda, svinje i ovce, u živoj meri za period 2015-2021, Euro/kg**

Metodološka objašnjenja

Cene i Indeksi cena u ovoj publikaciji su izračunati u skladu sa standardima za statistike cena Evropske unije. Projekat za izračunavanje ovih cena i indeksa cena je sproveden u okviru projekta "Unapređenje agromonetarne statistike " u saradnji sa Švedskom statistikom i uz finansijsku podršku SIDA (Švedska agencija za međunarodni razvoj i saradnju).

Cene su prikupljene od novembra 2003., a prikupljene su u sedam regiona: u Prištini, Peći, Djakovici, Prizrenu, Uroševcu i Gnjilanu. Cene se prikupljaju svakog meseca oko 15. Neke cene nisu dostupne za ceo period. Cene se prikupljaju za 71 proizvoda i mere se cene koje poljoprivrednici uzimaju za svoje proizvode koji se prodaju. Ponderi za izračunavanje indeksa su uglavnom zasnovani na ekonomske račune poljoprivrede 2015, gde je bazna godina na indeks (2015=100). Ove težine su fiksne dok je baza indeksa godina 2015-ta. Treba napomenuti da težine, u vrednost ili Promilu, odražavaju samo deo poljoprivredne proizvodnje na Kosovu, koji su prodati van poljoprivrednih domaćinstava. Za neke proizvode, ukupna vrednost proizvodnje može biti mnogo veća nego što se ogleda u težinama.

Prema standardima EU, kvartalni i godišnji indeksi pretpostavlja se da se izračunavaju od svake države članice EU. Indeksi u ovoj publikaciji slede metodologiju Evropske unije. Za nacionalne potrebe, izračunava se i mesečni indeks. Ovaj Indeks se izračunava malo drugačije nego kvartalni indeks. Ukratko, mesečni indeks ne koristi mesečne težine u agregirnom nivou (kada se računa šifra 10, 13 i 14). Međutim, za većinu grupa kultura (šifra 01, 03, 04 i 06) mesečne težine se koriste u grupi za izračunavanje agregirane težine grupe. S druge strane, kvartalni indeks svuda ima težine promenljive kvartalno. Iz tog razloga, mesečni i kvartalni indeksi mogu se razvijati sa minimalnim izmenama ako se upoređuju. Međutim, godišnji indeks EU i godišnji indeks na Kosovu su potpuno isti. U oba slučaja, indeks se izračunava kao ponderisani godišnji indeks sa mesečnim, odnosno kvartalnim težinama.

Ukupne težine, kvartalne i mesečne težine su fiksne tokom baznog perioda. Sve odražavaju situaciju koja je prisutna u 2015. godini. Imajući fiksne težine, indeks je garantovan samo za merenje kretanja cena, koja je svrha indeksa. Da bi uporedili indeks EU predstavljen u ovoj publikaciji sa drugim državama, preporučuje se elektronske stranica Eurostata (<http://epp.eurostat.ec.europa.eu/portal/page/portal/eurostat/home>).

Izračunavanje osnovnog Indeksa Cene

Izračunavanje osnovnih indeksa uopšte vrši se koristeći sledeću formulu, aritmetičku prosečnu cenu neponderisanu.

$$R_i^t = \frac{\frac{1}{n} \sum P_{ij}^t}{\frac{1}{n} \sum P_{ij}^o} \cdot 100$$

R _i ^t	-	Osnovni Indeks za mesec t i proizvodnju i
P	-	Prikupljene cene
I	-	Proizvodnja i
j	-	Registrovana cena za proizvodnju (uopšte cena za region 1,2,...,n)
t	-	Mesec praćenja
0	-	Bazni mesec

Izračunavanje agregiranog indeksa cena

Izračunavanje agregiranog indeksa za total proizvoda ili podgrupe indeksa proizvoda vrši se preko sledeće formule.

$$I^t = \sum \left(R_i^t \cdot \frac{w_i^0}{\sum w_i^0} \right)$$

I^t	-	Agregirani Indeks za period t
w_i^0	-	Ponderisani faktor u baznom periodu za proizvodnju i
I	-	Proizvodnja i
T	-	Mesec promatranja
0	-	Bazni mesec

Upitnik

DEFINICIJA - Određivanje cilja (artikala- varieteta)

Broj artikla	Naziv artikla			Količina	Jedinica	
Sakupljač cene				Mjesto prikupljanja / Preduzeće		
Datum						
Cena						

Beleške anketara

- Detaljan opis specifičnog artikla (varieteta) specifik izabran za praćenje cene
- Promene u detaljan opis, datum promena
- Tretiranje promene kvaliteta kada se promeni opis (informacije dvostrukog promatranja cene, dodatno i procent promene kvaliteta)

- **Adresa: AGENCIJA ZA STATISTIKE KOSOVA,**
Ul. "Zenel Salihu", br. 4, 10000 Priština
- **Telefon:** +383 (0) 38 200 31 129
Izvršni direktor: +383 (0) 38 200 31 112
- **Fax:** +383 (0) 38 235 033
- **E-mail:** infoask@rks-gov.net
- **Ueb-faqe:** <http://ask.rks-gov.net>
- © : Agencija za Statistike Kosova,
- Reprodukција je ovlašćena pošto su odobrena materijalna srestva.