



Republika e Kosovës

Republika Kosova-Republic of Kosovo

Qeveria - Vlada - Government

Ministria e Financave, Punës dhe Transfereve - Ministarstvo za Financije, Rada i Transfera

Ministry of Finance, Labor and Transfers

Agjencia e Statistikave të Kosovës - Agjencia za Statistike Kosova - Kosovo Agency of Statistics



AGJENCIA E STATISTIKAVE TË KOSOVËS
AGENCIJA ZA STATISTIKE KOSOVA
KOSOVO AGENCY OF STATISTICS

Indeksi i Çmimeve të Prodhimeve dhe Çmimet në Bujqësi 2015-2021 (2015=100)

Shkurt, 2022

Prishtinë, 18.02.2022, Agjencia e Statistikave të Kosovës, përkatësisht Departamenti i Statistikave të Bujqësisë dhe Mjedisit, ka filluar të grumbullojë të dhëna për çmimet e prodhimeve bujqësore që nga nëntori i vitit 2003. Në fillim, numri i artikujve ishte i kufizuar. Me ndërrimin e vitit bazik nga viti 2003 në vitin bazik 2005, çmimet janë grumbulluar për 64 prodhime të ndryshme bujqësore. Kurse, me ndërrimin e vitit bazik 2005 në 2010, janë grumbulluar çmimet për 67 prodhime bujqësore. Aktualisht, me ndërrimin e vitit bazik nga 2010 në vitin bazik 2015, çmimet grumbullohen për 71 prodhime të ndryshme bujqësore. Qëllimi i indeksit të prodhimeve bujqësore është matja e lëvizjeve të çmimeve për prodhimet e shitura nga fermeri. Plani për të ardhmen është që të rritet numri i produkteve. Si plotësim i indeksit të prodhimeve është edhe indeksi i çmimeve të inputeve.

Ky është publikimi i gjatdhjet e nëntë (69) mbi indeksin e çmimeve të prodhimeve bujqësore dhe çmimeve mesatare absolute të prodhimeve bujqësore, i përgatitur nga Agjencia e Statistikave të Kosovës. Në këtë publikim, indeksi i çmimeve të prodhimeve bujqësore është paraqitur për disa prodhime kryesore bujqësore.

ASK-ja falënderon Agjencionin Ndërkombëtar Suedez për Zhvillim dhe Kooperim (SIDA) për mbështetjen e tyre për ndërtimin e sistemit të statistikave agromonetare. ASK-ja, gjithashtu falënderon të gjithë bashkëpunëtorët e zyrave rajonale të ASK për bashkëpunim, bashkëpunëtorët e tjerë (respondentët) e pikave-vendeve të grumbullimit të çmimeve, si: fermat bujqësore, ndërmarrjet industriale, tregtare etj.

Në veçanti, ASK-ja falënderon ekspertët suedezë të statistikave të çmimeve, z. Anders Grönvall dhe të tjerët, që në mënyrë të drejtpërdrejtë a indirekte ndihmuan në finalizimin e këtij publikimi.

Propozimet, sugjerimet dhe vërejtjet tuaja mund të dërgoni në adresën e ueb faqes infoask@rks-gov.net

Publikimin e përgatitën:

Bajrush Qevani - Drejtor i departamentit,

Violeta Arifi – Gashi - Shefe e divizionit,

Z.v. i Kryeshef Ekzekutiv, ASK

Ilir.T.Berisha

Për t'u konsultuar me publikime të tjera, vizitoni faqen e ASK: <http://ask.rks-gov.net>

Lista e shkurtesave

ASK	-	Agjencia e Statistikave të Kosovës
IÇPB	-	Indeksi i Çmimeve të Prodhimeve Bujqësore
BE	-	Bashkësia Evropiane
SIDA	-	Agjencioni Ndërkombëtarë i Suedisë për Zhvillim dhe Kooperim

Simbolet

.	-	Të pa – aplikueshme
‰	-	Promilë

Në tabelat ku janë dhënë peshat, numrat janë rrumbullakësuar deri në shifrën e fundit më të afërt. Për këtë arsye mund të ketë një mospërputhje të lehtë të shumave.

Përmbajtja

Faqe

Indeksi i çmimeve të prodhimeve bujqësore	4
Indeksi vjetor i çmimeve të prodhimeve bujqësore.....	5
Indeksi vjetor i çmimeve të prodhimeve bujqësore 2016-2021 (sipas rregullave të BE), (2015=100)	6
Indeksi kuartal i çmimeve të prodhimeve bujqësore 2015-2021(sipas rregullave të BE), (2015=100)	7
Indeksi mujor i çmimeve të prodhimeve bujqësore 2015-2021, (2015=100).....	14
Çmimet mesatare vjetore për disa prodhime bujqësore 2015-2021	28
Shpjegime metodologjike.....	31
Pyetëtori	33

Indeksi i çmimeve të prodhimeve bujqësore

Të dhënat e prezantuara në këtë publikim përfshijnë të dhëna për indeksin mujor, tremujor dhe vjetor që mbulon periudhën 2015-2021. Për të bërë krahasime dhe për të vërejtur ndryshimet janë prezantuar të dhëna për vitet 2015-2021 me vitin bazik 2015, (2015=100)

ASK-ja ka bërë ndërrimin e vitit bazik të indeksit nga 2010=100 në 2015=100 sipas metodologjisë së Eurostatit.

Në këtë publikim janë grumbulluar çmimet e prodhimeve vendore bujqësore në Kosovë. Grumbullimi i çmimeve është bërë në: treg, ferma dhe vendet të tjera.

Prodhimet, që krijojnë bazë për indeksin e çmimeve të prodhimeve bujqësore janë ndarë në dy grupe kryesore: Prodhimet bimore dhe ato blegtorale.

Në kuadër të prodhimeve bimore, çmimet janë grumbulluar për këto grupe: drithëra, bimë foragjere, perime, patate dhe pemë.

Në prodhimet blegtorale çmimet janë grumbulluar për blegtorinë dhe prodhimet blegtorale. Në kuadër të blegtorisë, çmimet grumbullohen për katër kategori të kafshëve: gjedhe, dele, derra dhe pula. Këto çmime janë bazuar në peshën e gjallë të kafshëve. Në kuadër të prodhimeve blegtorale çmimet janë grumbulluar për: qumësht, vezë dhe mjaltë. Të gjitha çmimet janë llogaritur në Euro dhe njësitë matëse janë në: kg, litër dhe copë.

Ndryshimi vjetor i indeksit 2021, krahasuar me 2020 (ndryshimi në %)

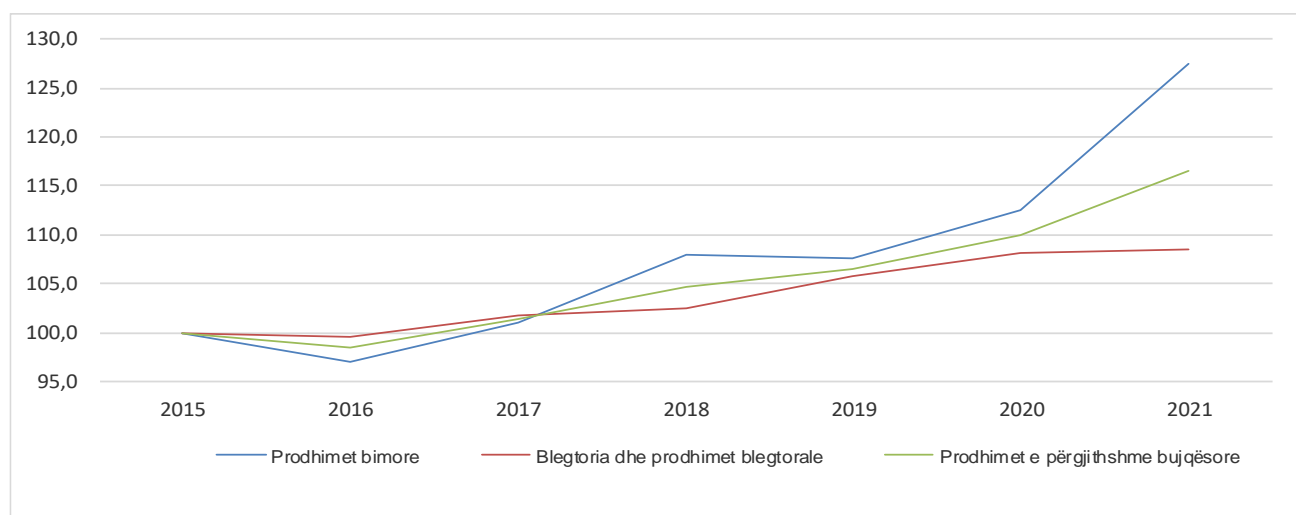
Në vitin 2021, indeksi vjetor i çmimeve të prodhimeve bimore kishte rritje për (13,4%), krahasuar me vitin 2020. Ndërkaq, indeksi i çmimeve prodhimeve blegtorale kishte rritje për (0,2%) në vitin 2021, krahasuar me vitin 2020. Kurse, indeksi i përgjithshëm i çmimeve të prodhimeve bujqësore kishte rritje për (5,9%) për këtë periudhë.

Ndryshimi vjetor i indeksit 2021, krahasuar me 2015 (ndryshimi në %)

Në vitin 2021, indeksi vjetor i çmimeve të prodhimeve bimore kishte rritje për (27,5%), krahasuar me vitin 2015. Ndërkaq, indeksi i çmimeve të prodhimeve blegtorale kishte rritje për (8,4%) në vitin 2021, krahasuar me vitin 2015. Kurse, indeksi vjetor i përgjithshëm i prodhimeve bujqësore kishte rritje për (16,5%) në vitin 2021, krahasuar me vitin 2015.

Figura 1 prezanton indeksin vjetor të çmimeve për prodhimet bimore dhe blegtorale për periudhën 2015-2021. si dhe, indeksin e përgjithshëm të prodhimeve bujqësore me vitin bazik (2015 =100).

Fig. 1: Indeksi vjetor i çmimeve të prodhimeve bujqësore, 2015-2021 (2015=100)



Indeksi vjetor i çmimeve të prodhimeve bujqësore

Tab. 1: Indeksi vjetori çmimeve të prodhimeve bujqësore, 2015-2021 (2015=100)

Kodi i artikullit	Grupet	Pesha në %	Peshat në 1000 Euro	2015	2016	2017	2018	2019	2020	2021
0 1	Drithërat	27	8.940	100,0	90,5	83,8	82,9	105,7	99,9	109,1
0 1.1	Grurë	26	8.455	100,0	89,8	83,1	81,9	106,0	99,7	108,9
0 1.3	Elb	0	48	100,0	101,6	97,6	90,8	85,6	93,0	83,8
0 1.5	Misër	1	364	100,0	103,2	96,7	106,5	104,4	105,6	122,4
0 1.9	Drithëra tjera	0	73	100,0	100,1	99,3	85,3	84,9	94,6	93,1
0 3	Bimët foragjere	36	11.643	100,0	117,0	108,4	111,7	108,6	107,3	110,1
0 3.1	Misër për ushq. kafshëve	1	425	100,0	101,3	95,1	88,9	91,8	95,5	96,0
0 3.9	Bimët tjera foragjere	34	11.218	100,0	117,6	108,9	112,6	109,3	107,8	110,6
0 3.9.1	Sanë	26	8.493	100,0	116,1	108,6	112,6	106,9	106,5	109,5
0 3.9.2	Kashtë	4	1.234	100,0	125,9	102,4	116,8	118,5	106,4	106,9
0 3.9.9	Bimët tjera foragjere ; tjera	5	1.491	100,0	119,2	115,8	109,0	115,2	116,1	120,3
0 4	Perimet	210	68.778	100,0	92,9	94,3	108,1	104,7	108,3	120,9
0 4.1	Perimet e freskëta	210	68.778	100,0	92,9	94,3	108,1	104,7	108,3	120,9
0 4.1.2	Domate	31	10.107	100,0	109,2	102,1	123,1	111,9	117,4	136,0
0 4.1.9	Perimet tjera të freskëta	179	58.671	100,0	90,1	93,0	105,5	103,5	106,7	118,3
0 4.1.9	Speca	105	34.293	100,0	87,1	87,9	110,4	105,3	109,5	123,2
0 4.1.9.1	Lakër	1	388	100,0	91,9	94,0	106,8	100,8	105,2	158,4
0 4.1.9.4	Tranguj	1	429	100,0	110,4	97,4	129,1	139,3	141,1	176,9
0 4.1.9.6	Qepë	8	2.569	100,0	101,6	94,4	119,0	137,6	107,1	107,6
0 4.1.9.7	Fasulja	49	16.071	100,0	91,5	101,0	95,2	93,8	99,5	109,5
0 4.1.9	Shalqi	2	550	100,0	97,7	93,1	118,5	126,3	133,0	120,7
0 4.1.9.9.9	Perimet tjera të freskëta: tjera	13	4.371	100,0	98,2	102,1	93,1	98,9	104,3	108,4
0 5	Patatet	62	20.348	100,0	97,0	95,8	121,7	110,4	107,5	147,5
0 6	Pemët	87	28.598	100,0	101,3	123,0	103,8	113,0	132,1	142,2
0 6.1	Pemët e freskëta	52	16.970	100,0	109,0	140,0	94,4	110,3	125,2	128,0
0 6.1.1	Molla	7	2.360	100,0	97,0	125,1	111,3	97,6	122,2	126,3
0 6.1.2	Dardha	6	1.963	100,0	114,8	127,3	108,3	122,6	121,9	130,0
0 6.1.9	Pemët tjera	39	12.646	100,0	110,4	144,8	89,0	110,8	126,2	127,9
0 6.1.9.2	Kumbulla	22	7.221	100,0	111,8	163,5	81,0	112,1	129,0	124,8
0 6.1.9.4	Frutat e thata, Gështenjë	3	846	100,0	88,9	105,6	105,8	91,4	81,3	90,2
0 6.1.9.9	Pemët tjera, të tjera	14	4.579	100,0	112,2	122,4	98,7	112,3	130,0	140,0
0 6.4.1	Rrushi	12	3.899	100,0	92,9	121,4	113,6	111,6	118,5	102,3
0 6.4.9	Rrush për verëra	24	7.729	100,0	88,7	86,5	119,4	119,4	154,1	193,5
10	Prodhimet bimore	423	138.307	100,0	97,1	101,0	107,9	107,7	112,5	127,5
11	Blegtoria	162	52.824	100,0	97,3	98,8	99,9	105,4	101,1	111,1
11.1	Mëzet dhe Mëshqerra	74	24.125	100,0	96,6	97,7	101,6	110,4	106,0	113,7
11.2	Derra	28	9.199	100,0	97,6	99,9	95,3	102,7	97,7	111,1
11.4	Dele	46	14.944	100,0	97,9	99,6	100,2	100,6	93,1	105,7
11.5	Pula	14	4.556	100,0	98,3	99,3	98,7	99,7	108,5	114,8
11,9	Kafshë -tjera	-	-	:	:	:	:	:	:	:
12	Prodhimet blegtorale	415	135.853	100,0	100,4	102,9	103,4	105,8	110,9	107,4
12.1	Qumësht	334	109.198	100,0	99,1	101,1	101,5	105,4	110,7	105,2
12.2	Vezë	62	20.112	100,0	107,4	111,9	111,8	105,3	109,9	114,1
12.9	Prodhimet tjera blegtorale	20	6.543	100,0	101,0	106,1	108,4	114,4	117,9	123,6
13	Blegtoria dhe prodhimet blegtorale	577	188.677	100,0	99,5	101,8	102,4	105,7	108,2	108,4
14	Totali i prodhimeve bujqësore	1.000	326.984	100,0	98,5	101,4	104,7	106,5	110,0	116,5

Indeksi vjetor i çmimeve të prodhimeve bujqësore 2016-2021 (sipas rregullave të BE), (2015=100)

Tab. 2: Indeksi vjetor i çmimeve të prodhimeve bujqësore 2016-2021 (2015=100)

Kodi i IÇPB	Përshkrimi	Peshat në 1000 Euro	2016	2017	2018	2019	2020	2021
010000	DRITHËRAT (përfshirë farërat)	8.940	90,5	83,8	82,9	105,7	99,9	109,1
011000	Grurë dhe spelt (spelt = Triticum aestivum spelta)	8.455	89,8	83,1	81,9	106,0	99,7	108,9
011100	Grurë i butë dhe speltë	8.455	89,8	83,1	81,9	106,0	99,7	108,9
011200	Thekërë dhe meslin (meslin =përzjerje gruri dhe thekëre ,lloj c	35	98,4	100,2	85,4	84,7	95,5	98,3
013000	Elb	48	101,6	97,6	90,8	85,6	93,0	83,8
013100	Elb për ushqim kafshësh	29	101,6	97,6	90,8	85,6	93,0	83,8
013200	Elb për prodhimin e birrës	19	101,6	97,6	90,8	85,6	93,0	83,8
014000	Tërshër dhe perzierje të drithërave verore	39	101,6	98,5	85,3	85,0	93,8	88,4
015000	Misër kokërr	364	103,2	96,7	106,5	104,4	105,6	122,4
030000	BIMË FORAGJERE	11.643	117,0	108,4	111,7	108,6	107,3	109,2
031000	Misër për ushqim kafshësh	425	101,3	95,1	88,9	91,8	95,5	95,8
039000	Bimë tjera foragjere	11218	117,6	108,9	112,6	109,3	107,8	109,7
039100	Sanë	8493	116,1	108,6	112,6	106,9	106,5	108,4
039200	Kashtë	1234	125,9	102,4	116,8	118,5	106,4	106,4
039900	Bimë tjera foragjere:tjarat	1491	119,2	115,8	109,0	115,2	116,1	119,8
040000	PERIME DHE PRODUKTE TJERA HORTIKULTURORE	68.778	92,9	94,3	108,1	104,8	108,3	120,9
041000	Perime të freskëta	68.778	92,9	94,3	108,1	104,8	108,3	120,9
041100	Lulelakër	60	109,2	100,9	100,0	114,9	99,7	168,5
041200	Domate	10.107	109,2	102,1	123,1	111,9	117,4	136,0
041900	Perime tjera të freskëta	58.611	90,0	93,0	105,5	103,6	106,7	118,2
041910	Lakër	388	91,9	94,0	106,8	100,8	105,2	158,4
041920	Sallatë e gjelbërt (Manulle)	91	93,5	97,0	83,4	115,7	109,8	99,7
041930	Spinaq	215	90,3	98,4	128,6	125,0	110,4	132,4
041940	Tranguj	429	110,4	97,4	129,1	139,3	141,1	176,9
041950	Karrotë	80	76,3	88,5	93,5	83,0	94,7	82,9
041960	Qepë	2.569	101,6	94,4	119,0	137,6	107,1	107,6
041970	Fasule	82	109,0	119,3	116,3	128,0	135,7	163,8
041990	Bizele	480	101,4	108,9	100,7	95,6	137,9	140,1
041999	Perime tjera të freskëta ; tjera	54.277	89,2	92,7	104,7	101,6	106,1	117,8
050000	PATATET (përfshirë farërat)	20.348	97,0	95,8	121,7	110,4	107,5	147,5
051000	Patate për konsum	20.348	97,0	95,8	121,7	110,4	107,5	147,5
060000	PEMË	28.598	101,3	123,0	103,8	113,0	132,1	142,2
061000	Pemë të freskëta pa i përfshirë agrumet dhe rrushin	16.970	109,0	140,0	94,4	110,4	125,3	128,0
061100	Mollë tryeze	2360	97,0	125,1	111,3	97,6	122,2	126,3
061200	Dardhë tryeze	1963	114,8	127,3	108,1	122,6	121,9	130,0
061300	Pjeshkë	37	120,6	105,7	102,9	102,7	103,4	147,0
061900	Pemë të freskëta arrë,lajthi,gështenjë dhe fruta të tharë	12.609	110,4	144,9	89,0	110,9	126,4	127,9
061910	Qersh	98	120,6	123,6	85,9	88,2	139,6	150,4
061920	Kumbull	7221	111,8	163,5	81,0	112,1	129,0	124,8
061930	Dredhëza	406	124,3	109,1	103,9	131,5	142,7	154,9
061940	Arrë,lajthi,gështenjë dhe fruta të tharë	846	88,9	105,6	105,8	92,5	83,8	90,2
061941	Arrë,lajthi,gështenjë	846	88,9	105,6	105,8	91,4	81,3	90,2
061990	Pemë të freskëta ;tjera	4038	107,8	123,9	102,1	117,8	125,6	134,5
064000	Rrush	11.628	90,1	98,2	117,5	116,8	142,2	162,9
064100	Rrush tryeze	3.899	92,9	121,4	113,6	111,6	118,5	102,3
064900	Rrush tjetër ,i freskët	7.729	88,7	86,5	119,4	119,4	154,1	193,5
100000	PRODHIMI I KULTURAVE BIMORE (010000 gjer në 090000), përfshirë pemët (060000) dhe perimet (040000)	138.307	97,1	101,0	107,9	107,7	112,5	127,5
101000	PRODHIMI I KULTURAVE BIMORE (010000 gjer në 090000), pa i përfshirë pemët(060000) dhe perimet (040000)	40.931	101,3	96,8	110,4	108,9	105,8	128,2
110000	BLEGTORIA	52.824	97,3	98,8	99,9	105,4	101,1	111,1
111000	Gjedhët	24.125	96,6	97,7	101,6	110,4	106,0	113,7
111100	Gjedhët pa i përfshirë viçat	16.363	97,0	99,1	103,6	110,7	106,1	112,3
111200	Viçat	7.762	95,7	94,8	97,5	109,6	105,9	116,5
112000	Derrat	9.199	97,6	99,9	95,3	102,7	97,7	111,1
113000	Njëthundrakët (Kuaj,Gomarë,Mushka)	-	:	:	:	:	:	:
114000	Dele dhe dhi	14.944	97,9	99,6	100,2	100,6	93,1	105,7
115000	Shpezët	4.556	98,3	99,3	98,7	99,7	108,5	114,8
115900	Pulat	4.220	98,3	99,3	98,7	99,7	108,5	114,8
119000	Shpezët tjera	336	98,3	99,3	98,7	99,7	108,5	114,8
120000	PRODHIMET BLEGTORIALE	135.853	100,4	102,9	103,4	105,8	110,9	107,4
121000	Qumësht	109.198	99,1	101,1	101,5	105,4	110,7	105,2
121100	Qumësht lope	109.198	99,1	101,1	101,5	105,4	110,7	105,2
122000	Vezë	20.112	107,4	111,9	111,8	105,3	109,9	114,1
129000	Produkte tjera shtazore	6.543	101,0	106,1	108,4	114,4	117,9	123,6
130000	BLEGTORIA DHE PRODHIMET BLEGTORIALE (110000+1	188.677	99,5	101,8	102,4	105,7	108,2	108,4
140000	TOTALI I PRODHIMEVE BUJQËSORE (100000+130000), përfshirë pemët (060000) dhe perimet (040000)	326.984	98,5	101,4	104,7	106,5	110,0	116,5
141000	TOTALI I PRODHIMEVE BUJQËSORE (100000+130000), pa përfshirë pemët (060000) dhe perimet (040000)	229.608	99,9	100,9	103,8	106,3	107,8	112,0

Indeksi kuartal i çmimeve të prodhimeve bujqësore 2015-2021(sipas rregullave të BE), (2015=100)

Tab. 3: Indeksi kuartal i çmimeve të prodhimeve bujqësore në vitin 2015, (2015=100)

Kodi i IÇPB	Përshkrimi	TM1- 2015	TM2- 2015	TM3-2015	TM4-2015
010000	DRITHËRAT (përfshirë farërat)	103,9	105,2	97,1	98,6
011000	Grurë dhe spelt (spelt = Triticum aestivum spelta)	104,3	105,7	96,9	98,4
011100	Grurë i butë dhe speltë	104,3	105,7	96,9	98,4
012000	Thekërë dhe meslin(meslin =përzierje gruri dhe thekëre ,loj drithi)	105,4	104,4	96,3	99,8
013000	Elb	99,7	95,3	103,0	102,1
013200	Elb për prodhimin e birrës	99,7	95,3	103,0	102,1
014000	Tërshër dhe perzierje të drithërave verore	105,3	98,1	97,6	100,2
015000	Misër kokërr	96,7	95,4	103,0	101,2
030000	BIMË FORAGJERE	93,8	94,9	96,3	111,3
031000	Misër për ushqim kafshësh	97,3	98,1	101,0	101,6
032000	Kultura tuberoze për ushqim kafshësh (përfshirë panxharin foragjerë)				
039000	Bimë tjera foragjere	93,7	94,6	96,1	111,7
040000	PERIME DHE PRODUKTE TJERA HORTIKULTURORE	103,8	131,9	94,3	91,2
041000	Perime të freskëta	103,8	131,9	94,3	91,2
041100	Lulelakër			103,2	87,0
041200	Domate		139,1	87,8	120,6
041900	Perime tjera të freskëta	103,8	130,1	95,9	90,4
042000	Bimë dhe lule
050000	PATATE (përfshirë farërat)	94,3	118,2	93,4	102,0
051000	Patate për konsum	94,3	118,2	93,4	102,0
060000	PEMË	103,4	101,3	101,4	97,4
061000	Pemë të freskëta pa i përfshirë agrumet dhe rrushin	103,4	101,3	101,6	94,0
061100	Mollë tryeze	94,3	102,4	105,7	100,3
061200	Dardhë tryeze	119,0	108,8	97,7	.
061300	Pjeshkë		129,3	95,6	.
061900	Pemë të freskëta arrë,lajthi,gështenjë dhe fruta të tharë	112,5	100,6	101,6	87,5
062000	Agrume
063000	Pemë tropikale
064000	Rrush			101,0	99,3
100000	PRODHIMI I KULTURAVE BIMORE (010000 gjer në 090000), përfshirë pemët (060000) dhe perimet (040000)	99,5	122,5	96,1	97,1
101000	PRODHIMI I KULTURAVE BIMORE (010000 gjer në 090000), pa i përfshirë pemët (060000) dhe perimet (040000)	96,3	109,1	95,1	103,7
110000	BLEGTORIA	98,8	100,5	101,3	99,4
111000	Gjedhët	101,8	99,8	99,2	99,2
111100	Gjedhët pa i përfshirë viçat	102,4	99,4	98,6	99,6
111200	Viçat	100,6	100,7	100,4	98,3
112000	Derrat	97,9	101,4	104,2	96,5
113000	Njëthundrakët (Kuaj,Gomarë,Mushka)
114000	Dele dhe dhi	95,2	100,8	102,5	101,5
115000	Shpezët	96,5	101,8	102,3	99,4
115100	Pulat	96,5	101,8	102,3	99,4
115900	Shpezët tjera	96,5	101,8	102,3	99,4
119000	Kafshë tjera
120000	PRODHIMET BLEGTORIALE	102,8	97,9	98,6	100,7
121000	Qumësht	102,8	99,8	98,7	98,7
121100	Qumësht lope	102,8	99,8	98,7	98,7
121900	Lloje tjera qumshti
122000	Vezë	105,8	86,9	97,5	109,9
129000	Produkte tjera blegtorale	94,5	99,9	100,4	105,2
130000	BLEGTORIA DHE PRODHIMET BLEGTORIALE (110000+120000)	101,7	98,6	99,4	100,3
140000	GJITHSEJ PRODHIMET BUJQËSORE (100000+130000), përfshirë pemët (060000) dhe perimet (040000)	101,2	105,0	97,4	98,9
141000	GJITHSEJ PRODHIMET BUJQËSORE (100000+130000), pa përfshirë pemët (060000) dhe perimet (040000)	100,9	99,7	98,4	101,1

Tab. 4: Indeksi kuartal i çmimeve të prodhimeve bujqësore në vitin 2016, (2015=100)

Kodi i IÇPB	Përshkrimi	TM1-2016	TM2-2016	TM3-2016	TM4-2016
010000	DRITHËRAT (përfshirë farërat)	100,1	98,0	78,1	96,0
011000	Grurë dhe spelt (spelt = Triticum aestivum spelta)	99,9	97,7	77,1	95,5
011100	Grurë i butë dhe speltë	99,9	97,7	77,1	95,5
012000	Thekërë dhe meslin(meslin =përzierje gruri dhe thekëre ,lloj drithi)	104,0	104,1	93,5	99,5
013000	Elb	101,3	103,5	98,4	103,2
013200	Elb për prodhimin e birrës	101,3	103,5	98,4	103,2
014000	Tërshër dhe perzierje të drithërave verore	107,2	102,6	91,4	111,1
015000	Misër kokërr	102,8	102,3	102,6	104,0
030000	BIMË FORAGJERE	141,8	130,1	105,1	111,2
031000	Misër për ushqim kafshësh	103,4	103,5	103,0	96,1
032000	Kultura tuberoze për ushqim kafshësh (përfshirë panxharin foragjerë)
039000	Bimë tjera foragjere	142,7	132,1	105,1	111,8
040000	PERIME DHE PRODUKTE TJERA HORTIKULTURORE	97,6	130,8	83,0	90,7
041000	Perime të freskëta	97,6	130,8	83,0	90,7
041100	Lulelakër	.	.	106,0	121,8
041200	Domate	.	138,0	100,3	120,6
041900	Perime tjera të freskëta	97,6	128,9	78,7	89,9
042000	Bimë dhe lule
050000	PATATE (përfshirë farërat)	105,6	113,1	92,1	90,0
051000	Patate për konsum	105,6	113,1	92,1	90,0
060000	PEMË	99,5	111,5	103,4	97,5
061000	Pemë të freskëta pa i përfshirë agrumet dhe rrushin	99,5	111,5	108,5	113,1
061100	Mollë tryeze	90,3	92,8	96,3	101,8
061200	Dardhë tryeze	131,2	105,0	104,2	116,9
061300	Pjeshkë	.	122,9	120,3	.
061900	Pemë të freskëta arrë,lajthi,gështenjë dhe fruta të tharë	94,3	113,3	109,3	118,0
062000	Agrume
063000	Pemë tropikale
064000	Rrush	.	.	91,5	89,2
100000	PRODHIMI I KULTURAVE BIMORE (010000 gjer në 090000), përfshirë pemët (060000) dhe perimet (040000)	107,3	124,1	89,7	94,7
101000	PRODHIMI I KULTURAVE BIMORE (010000 gjer në 090000), pa i përfshirë pemët (060000) dhe perimet (040000)	114,4	114,4	93,0	96,9
110000	BLEGTORIA	96,8	96,9	98,0	97,4
111000	Gjedhët	96,8	96,5	96,0	97,1
111100	Gjedhët pa i përfshirë viçat	97,7	96,0	96,6	97,7
111200	Viçat	95,0	97,5	94,6	95,8
112000	Derrat	96,2	96,9	99,6	97,7
113000	Njëthundrakët (Kuaj,Gomarë,Mushka)
114000	Dele dhe dhi	96,9	97,9	99,6	97,3
115000	Shpezët	98,0	96,1	100,5	98,7
115100	Pulat	98,0	96,1	100,5	98,7
115900	Shpezët tjera	98,0	96,1	100,5	98,7
119000	Kafshë tjera
120000	PRODHIMET BLEGTORIALE	100,9	96,7	100,4	103,6
121000	Qumësht	100,7	97,1	98,5	100,1
121100	Qumësht lope	100,7	97,1	98,5	100,1
121900	Lloje tjera qumshti
122000	Veze	102,6	93,8	110,6	122,7
129000	Produkte tjera blegtorale	99,9	99,4	100,9	103,8
130000	BLEGTORIA DHE PRODHIMET BLEGTORIALE (110000+120000)	99,8	96,8	99,7	101,9
140000	GJITHSEJ PRODHIMET BUJQËSORE (100000+130000), përfshirë pemët (060000) dhe perimet (040000)	101,5	104,1	93,8	98,7
141000	GJITHSEJ PRODHIMET BUJQËSORE (100000+130000), pa përfshirë pemët (060000) dhe perimet (040000)	101,9	98,7	98,2	100,8

Tab. 5: Indeksi kuartal i çmimeve të prodhimeve bujqësore në vitin 2017, (2015=100)

Kodi i IÇPB	Përshkrimi	TM1-2017	TM2-2017	TM3-2017	TM4-2017
010000	DRITHËRAT (përfshirë farërat)	95,9	95,0	77,9	78,3
011000	Grurë dhe spelt (spelt = Triticum aestivum spelta)	95,5	94,7	77,1	77,1
011100	Grurë i butë dhe speltë	95,5	94,7	77,1	77,1
012000	Thekërë dhe meslin(meslin =përzierje gruri dhe thekëre ,lloj drithi)	102,6	102,0	96,6	102,9
013000	Elb	97,3	100,5	96,9	95,8
013200	Elb për prodhimin e birrës	97,3	100,5	96,9	95,8
014000	Tërshër dhe perzierje të drithërave verore	103,3	104,8	96,5	96,0
015000	Misër kokërr	102,8	98,9	93,4	95,0
030000	BIMË FORAGJERE	116,1	103,2	103,2	112,8
031000	Misër për ushqim kafshësh	97,6	98,1	92,1	95,4
032000	Kultura tuberoze për ushqim kafshësh (përfshirë panxharin foragjerë)				
039000	Bimë tjera foragjere	116,5	103,5	103,6	113,4
040000	PERIME DHE PRODUKTE TJERA HORTIKULTURORE	97,7	128,9	84,8	94,1
041000	Perime të freskëta	97,7	128,9	84,8	94,1
041100	Lulelakër			103,6	90,2
041200	Domate		144,8	88,5	128,4
041900	Perime tjera të freskëta	97,7	124,7	83,8	93,2
042000	Bimë dhe lule
050000	PATATE (përfshirë farërat)	96,0	120,9	86,8	93,6
051000	Patate për konsum	96,0	120,9	86,8	93,6
060000	PEMË	105,6	120,7	126,8	119,4
061000	Pemë të freskëta pa i përfshirë agrumet dhe rrushin	105,6	120,7	144,4	142,8
061100	Mollë tryeze	101,0	100,8	119,4	144,7
061200	Dardhë tryeze	122,8	133,8	115,2	133,5
061300	Pjeshkë		101,8	106,3	
061900	Pemë të freskëta arrë,lajthi,gështenjë dhe fruta të tharë	101,6	121,5	147,5	148,3
062000	Agrume
063000	Pemë tropikale
064000	Rrush	.	.	85,7	106,7
100000	PRODHIMI I KULTURAVE BIMORE (010000 gjer në 090000), përfshirë pemët (060000) dhe perimet (040000)	100,5	122,2	95,5	101,6
101000	PRODHIMI I KULTURAVE BIMORE (010000 gjer në 090000), pa i përfshirë pemët (060000) dhe perimet (040000)	101,6	110,5	89,9	95,4
110000	BLEGTORIA	98,8	99,5	98,7	98,1
111000	Gjedhët	99,2	98,6	96,2	96,8
111100	Gjedhët pa i përfshirë viçat	100,2	98,7	98,3	99,0
111200	Viçat	96,9	98,3	91,9	92,2
112000	Derrat	95,7	101,6	103,6	98,5
113000	Njëthundrakët (Kuaj,Gomarë,Mushka)
114000	Dele dhe dhi	99,6	99,8	99,8	99,3
115000	Shpezët	100,2	98,6	98,6	99,7
115100	Pulat	100,2	98,6	98,6	99,7
115900	Shpezët tjera	100,2	98,6	98,6	99,7
119000	Kafshë tjera
120000	PRODHIMET BLEGTORIALE	106,2	101,3	100,2	104,0
121000	Qumësht	101,5	101,2	100,6	101,0
121100	Qumësht lope	101,5	101,2	100,6	101,0
121900	Lloje tjera qumшти				
122000	Vezë	131,7	101,3	96,4	118,4
129000	Produkte tjera blegtorale	106,7	103,3	105,2	109,1
130000	BLEGTORIA DHE PRODHIMET BLEGTORIALE (110000+120000)	104,1	100,8	99,8	102,3
140000	GJITHSEJ PRODHIMET BUJQËSORE (100000+130000), përfshirë pemët (060000) dhe perimet (040000)	103,3	106,5	97,2	102,0
141000	GJITHSEJ PRODHIMET BUJQËSORE (100000+130000), pa përfshirë pemët (060000) dhe perimet (040000)	103,8	101,9	97,4	100,9

Tab. 6: Indeksi kuartal i çmimeve të prodhimeve bujqësore në vitin 2018, (2015=100)

Kodi i IÇPB	Përshkrimi	TM1-2018	TM2-2018	TM3-2018	TM4-2018
010000	DRITHËRAT (përfshirë farërat)	78,7	87,0	83,2	83,5
011000	Grurë dhe spelt (spelt = Triticum aestivum spelta)	77,1	85,9	82,5	82,2
011100	Grurë i butë dhe speltë	77,1	85,9	82,5	82,2
012000	Thekërë dhe meslin(meslin =përzjerje gruri dhe thekëre ,lloj drithi)	90,9	91,8	83,7	81,7
013000	Elb	96,4	95,3	86,9	84,4
013200	Elb për prodhimin e birrës	96,4	95,3	86,9	84,4
014000	Tërshër dhe perzierje të drithërave verore	94,8	83,9	81,4	84,5
015000	Misër kokërr	106,7	110,7	104,5	106,5
030000	BIMË FORAGJERE	111,8	115,9	110,4	111,5
031000	Misër për ushqim kafshësh	92,0	91,7	86,4	88,1
032000	Kultura tuberoze për ushqim kafshësh (përfshirë panxharin foragjerë)
039000	Bimë tjera foragjere	112,3	117,7	111,3	112,4
040000	PERIME DHE PRODUKTE TJERA HORTIKULTURORE	97,9	118,0	106,6	108,5
041000	Perime të freskëta	97,9	118,0	106,6	108,5
041100	Lulelakër	.	.	98,1	107,6
041200	Domate	.	127,8	120,8	142,0
041900	Perime tjera të freskëta	97,9	115,4	103,2	107,5
042000	Bimë dhe lule
050000	PATATE (përfshirë farërat)	86,9	129,8	135,5	124,3
051000	Patate për konsum	86,9	129,8	135,5	124,3
060000	PEMË	124,9	113,6	90,0	121,0
061000	Pemë të freskëta pa i përfshirë agrumet dhe rrushin	124,9	113,6	86,5	102,9
061100	Mollë tryeze	121,6	121,6	96,7	112,1
061200	Dardhë tryeze	138,5	67,5	90,7	112,3
061300	Pjeshkë	.	113,2	101,3	.
061900	Pemë të freskëta arrë,lajthi,gështenjë dhe fruta të tharë	121,0	116,1	85,7	89,7
062000	Agrume
063000	Pemë tropikale
064000	Rrush	.	.	98,1	130,8
100000	PRODHIMI I KULTURAVE BIMORE (010000 gjer në 090000), përfshirë pemët (060000) dhe perimet (040000)	96,8	117,3	104,8	113,2
101000	PRODHIMI I KULTURAVE BIMORE (010000 gjer në 090000), pa i përfshirë pemët (060000) dhe perimet (040000)	92,0	116,8	116,0	112,3
110000	BLEGTORIA	97,4	96,1	102,5	103,6
111000	Gjedhët	97,8	97,0	103,9	107,8
111100	Gjedhët pa i përfshirë viçat	99,8	98,7	104,6	111,5
111200	Viçat	93,7	93,4	102,5	100,2
112000	Derrat	93,7	92,0	94,8	100,8
113000	Njëthundrakët (Kuaj,Gomarë,Mushka)
114000	Dele dhe dhi	98,8	96,1	106,0	100,0
115000	Shpezët	97,4	98,9	99,2	99,1
115100	Pulat	97,4	98,9	99,2	99,1
115900	Shpezët tjera	97,4	98,9	99,2	99,1
119000	Kafshë tjera
120000	PRODHIMET BLEGTORIALE	104,9	103,2	101,5	103,9
121000	Qumësht	102,9	102,8	99,8	100,7
121100	Qumësht lope	102,9	102,8	99,8	100,7
121900	Lloje tjera qumshti
122000	Vezë	115,1	104,4	108,9	118,8
129000	Produkte tjera blegtorale	107,2	107,2	107,2	112,1
130000	BLEGTORIA DHE PRODHIMET BLEGTORIALE (110000+120000)	102,8	101,2	101,8	103,9
140000	GJITHSEJ PRODHIMET BUJQËSORE (100000+130000), përfshirë pemët (060000) dhe perimet (040000)	101,5	105,5	103,6	108,0
141000	GJITHSEJ PRODHIMET BUJQËSORE (100000+130000), pa përfshirë pemët (060000) dhe perimet (040000)	101,3	102,9	105,1	105,6

Tab. 7: Indeksi kuartal i çmimeve të prodhimeve bujqësore në vitin 2019, (2015=100)

Kodi i IÇPB	Përshkrimi	TM1-2019	TM2-2019	TM3-2019	TM4-2019
010000	DRITHËRAT (përfshirë farërat)	109,7	113,4	100,5	105,9
011000	Grurë dhe spelt (spelt = Triticum aestivum spelta)	110,1	114,0	100,6	106,5
011100	Grurë i butë dhe speltë	110,1	114,0	100,6	106,5
012000	Thekërë dhe meslin(meslin =përzierje gruri dhe thekëre ,lloj drithi)	87,1	85,7	81,0	87,8
013000	Elb	89,8	87,9	80,1	84,5
013200	Elb për prodhimin e birrës	89,8	87,9	80,1	84,5
014000	Tërshër dhe perzierje të drithërave verore	94,8	91,3	79,3	84,1
015000	Misër kokërr	106,7	108,0	104,7	101,6
030000	BIMË FORAGJERE	118,9	115,7	107,4	100,6
031000	Misër për ushqim kafshësh	92,3	92,0	91,8	91,5
032000	Kultura tuberoze për ushqim kafshësh (përfshirë panxharin foragjerë)
039000	Bimë tjera foragjere	119,5	117,5	107,9	100,9
040000	PERIME DHE PRODUKTE TJERA HORTIKULTURORE	103,0	122,1	102,2	100,0
041000	Perime të freskëta	103,0	122,1	102,2	100,0
041100	Lulelakër	.	.	121,0	90,2
041200	Domate	.	117,6	109,8	120,4
041900	Perime tjera të freskëta	103,0	123,2	100,4	99,4
042000	Bimë dhe lule
050000	PATATE (përfshirë farërat)	130,1	149,8	97,0	95,0
051000	Patate për konsum	130,1	149,8	97,0	95,0
060000	PEMË	100,4	116,3	104,7	126,2
061000	Pemë të freskëta pa i përfshirë agrumet dhe rrushin	100,4	116,3	106,7	122,5
061100	Mollë tryeze	91,2	121,6	94,5	101,7
061200	Dardhë tryeze	125,7	109,7	117,4	125,1
061300	Pjeshkë	.	102,1	102,8	.
061900	Pemë të freskëta arrë,lajthi,gështenjë dhe fruta të tharë	101,4	116,5	106,8	135,0
062000	Agrume
063000	Pemë tropikale
064000	Rrush	.	.	100,2	128,2
100000	PRODHIMI I KULTURAVE BIMORE (010000 gjer në 090000), përfshirë pemët (060000) dhe perimet (040000)	113,8	125,3	102,5	106,9
101000	PRODHIMI I KULTURAVE BIMORE (010000 gjer në 090000), pa i përfshirë pemët (060000) dhe perimet (040000)	122,5	132,8	101,0	98,8
110000	BLEGTORIA	106,3	105,9	104,8	104,4
111000	Gjedhët	111,9	112,0	110,5	107,1
111100	Gjedhët pa i përfshirë viçat	114,5	111,5	108,9	108,1
111200	Viçat	106,3	113,1	113,8	105,1
112000	Derrat	103,4	103,6	103,2	100,8
113000	Njëthundrakët (Kuaj,Gomarë,Mushka)
114000	Dele dhe dhi	101,5	98,8	99,6	102,5
115000	Shpezët	98,2	101,4	95,2	104,0
115100	Pulat	98,2	101,4	95,2	104,0
115900	Shpezët tjera	98,2	101,4	95,2	104,0
119000	Kafshë tjera
120000	PRODHIMET BLEGTORIALE	106,2	103,5	106,2	107,6
121000	Qumësht	104,2	103,7	107,0	106,9
121100	Qumësht lope	104,2	103,7	107,0	106,9
121900	Lloje tjera qumshti
122000	Vezë	116,0	98,5	98,5	108,1
129000	Produkte tjera blegtorale	109,1	114,5	115,5	118,4
130000	BLEGTORIA DHE PRODHIMET BLEGTORIALE (110000+120000)	106,2	104,1	105,8	106,7
140000	GJITHSEJ PRODHIMET BUJQËSORE (100000+130000), përfshirë pemët (060000) dhe perimet (040000)	107,9	109,8	103,9	106,8
141000	GJITHSEJ PRODHIMET BUJQËSORE (100000+130000), pa përfshirë pemët (060000) dhe perimet (040000)	108,5	107,3	104,6	105,0

Tab. 8: Indeksi kuartal i çmimeve të prodhimeve bujqësore në vitin 2020, (2015=100)

Kodi i IÇPB	Përshkrimi	TM1-2020	TM2-2020	TM3-2020	TM4-2020
010000	DRITHËRAT (përfshirë farërat)	112,5	115,5	93,1	92,8
011000	Grurë dhe spelt (spelt = Triticum aestivum spelta)	113,0	115,9	92,5	92,5
011100	Grurë i butë dhe speltë	113,0	115,9	92,5	92,5
012000	Thekërë dhe meslin(meslin =përzierje gruri dhe thekëre ,lloj drithi)	97,7	93,2	95,9	94,3
013000	Elb	97,6	93,2	96,6	84,8
013200	Elb për prodhimin e birrës	97,6	93,2	96,6	84,8
014000	Tërshër dhe perzierje të drithërave verore	84,9	92,0	97,4	95,4
015000	Misër kokërr	107,7	114,2	108,8	98,9
030000	BIMË FORAGJERE	107,7	106,7	108,6	105,6
031000	Misër për ushqim kafshësh	94,6	94,9	93,3	99,3
032000	Kultura tuberoze për ushqim kafshësh (përfshirë panxharin foragjerë)	:	:	:	:
039000	Bimë tjera foragjere	108,0	107,6	109,2	105,9
040000	PERIME DHE PRODUKTE TJERA HORTIKULTURORE	102,0	143,3	100,0	107,4
041000	Perime të freskëta	102,0	143,3	100,0	107,4
041100	Lulelakër	:	:	101,7	91,8
041200	Domate	:	168,7	100,1	168,8
041900	Perime tjera të freskëta	102,0	136,6	100,0	105,8
042000	Bimë dhe lule	:	:	:	:
050000	PATATE (përfshirë farërat)	100,6	128,0	94,5	115,6
051000	Patate për konsum	100,6	128,0	94,5	115,6
060000	PEMË	115,9	127,7	128,1	140,1
061000	Pemë të freskëta pa i përfshirë agrumet dhe rrushin	115,9	127,7	122,3	135,5
061100	Mollë tryeze	114,3	68,8	143,4	119,5
061200	Dardhë tryeze	145,8	145,8	115,1	118,9
061300	Pjeshkë	:	109,1	102,5	
061900	Pemë të freskëta arrë,lajthi,gështenjë dhe fruta të tharë	93,5	131,3	121,5	158,6
062000	Agrume	:	:	:	:
063000	Pemë tropikale	:	:	:	:
064000	Rrush	:	:	141,6	142,5
100000	PRODHIMI I KULTURAVE BIMORE (010000 gjer në 090000), përfshirë pemët (060000) dhe perimet (040000)	105,0	134,4	106,1	116,8
101000	PRODHIMI I KULTURAVE BIMORE (010000 gjer në 090000), pa i përfshirë pemët (060000) dhe perimet (040000)	105,2	119,6	98,6	108,2
110000	BLEGTORIA	101,4	97,8	101,7	103,7
111000	Gjedhët	105,4	100,7	108,3	109,8
111100	Gjedhët pa i përfshirë viçat	107,0	101,3	107,0	109,2
111200	Viçat	102,1	99,4	111,0	111,2
112000	Derrat	96,2	94,2	98,1	102,5
113000	Njëthundrakët (Kuaj,Gomarë,Mushka)	:	:	:	:
114000	Dele dhe dhi	97,9	91,4	92,1	91,1
115000	Shpezët	102,7	111,1	105,3	114,7
115100	Pulat	102,7	111,1	105,3	114,7
115900	Shpezët tjera	102,7	111,1	105,3	114,7
119000	Kafshë tjera	:	:	:	:
120000	PRODHIMET BLEGTORIALE	111,9	118,0	111,9	114,8
121000	Qumësht	110,6	119,5	115,2	113,5
121100	Qumësht lope	110,6	119,5	115,2	113,5
121900	Lloje tjera qumshti	:	:	:	:
122000	Vezë	117,2	110,9	92,3	119,3
129000	Produkte tjera blegtorale	116,4	115,5	117,4	122,3
130000	BLEGTORIA DHE PRODHIMET BLEGTORIALE (110000+120000)	109,0	112,3	109,0	111,7
140000	GJITHSEJ PRODHIMET BUJQËSORE (100000+130000), përfshirë pemët (060000) dhe perimet (040000)	108,1	118,2	107,3	113,9
141000	GJITHSEJ PRODHIMET BUJQËSORE (100000+130000), pa përfshirë pemët (060000) dhe perimet (040000)	108,4	113,1	106,6	110,9

Tab. 9: Indeksi kuartal i çmimeve të prodhimeve bujqësore në vitin 2021, (2015=100)

Kodi i IÇPB	Përshkrimi	TM1-2021	TM2-2021	TM3-2021	TM4-2021
010000	DRITHËRAT (përfshirë farërat)	92,9	93,0	101,1	136,6
011000	Grurë dhe spelt (spelt = Triticum aestivum spelta)	92,5	92,5	100,3	137,3
011100	Grurë i butë dhe speltë	92,5	92,5	100,3	137,3
012000	Thekërë dhe meslin(meslin =përzierje gruri dhe thekëre ,lloj drithi)	91,5	91,5	102,3	99,9
013000	Elb	79,5	78,0	88,5	89,0
013200	Elb për prodhimin e birrës	79,5	78,0	88,5	89,0
014000	Tërshër dhe perzierje të drithërave verore	98,4	90,9	79,1	93,4
015000	Misër kokërr	102,9	109,3	128,7	133,2
030000	BIMË FORAGJERE	117,9	120,7	116,2	124,1
031000	Misër për ushqim kafshësh	97,6	109,5	109,2	127,9
032000	Kultura tuberoze për ushqim kafshësh (përfshirë panxharin foragjerë)	:	:	:	:
039000	Bimë tjera foragjere	118,4	121,6	116,4	123,9
040000	PERIME DHE PRODUKTE TJERA HORTIKULTURORE	104,8	128,7	119,0	125,7
041000	Perime të freskëta	104,8	128,7	119,0	125,7
041100	Lulelakër	:	:	170,5	160,6
041200	Domate	:	148,7	131,5	154,7
041900	Perime tjera të freskëta	104,8	123,4	115,9	124,9
042000	Bimë dhe lule	:	:	:	:
050000	PATATE (përfshirë farërat)	120,0	132,6	150,2	167,5
051000	Patate për konsum	120,0	132,6	150,2	167,5
060000	PEMË	114,2	125,3	138,4	152,5
061000	Pemë të freskëta pa i përfshirë agrumet dhe rrushin	114,2	125,3	129,8	127,4
061100	Mollë tryeze	115,5	115,2	151,3	120,5
061200	Dardhë tryeze	135,6	137,5	131,9	127,6
061300	Pjeshkë	:	169,7	143,6	:
061900	Pemë të freskëta arrë,lajthi,gështenjë dhe fruta të tharë	91,5	125,1	128,4	132,1
062000	Agrume	:	:	:	:
063000	Pemë tropikale	:	:	:	:
064000	Rrush	:	:	158,4	166,0
100000	PRODHIMI I KULTURAVE BIMORE (010000 gjer në 090000), përfshirë pemët (060000) dhe perimet (040000)	110,5	125,8	125,4	142,6
101000	PRODHIMI I KULTURAVE BIMORE (010000 gjer në 090000), pa i përfshirë pemët (060000) dhe perimet (040000)	113,5	120,8	128,6	149,4
110000	BLEGTORIA	102,6	108,7	113,1	119,9
111000	Gjethët	107,5	110,5	114,9	121,8
111100	Gjethët pa i përfshirë viçat	105,8	110,0	112,1	121,4
111200	Viçat	111,3	111,6	120,7	122,6
112000	Derrat	99,0	113,5	113,7	118,3
113000	Njëthundrakët (Kuaj,Gomarë,Mushka)	:	:	:	:
114000	Dele dhe dhi	94,5	101,5	107,7	118,9
115000	Shpezët	109,9	112,5	120,1	116,5
115100	Pulat	109,9	112,5	120,1	116,5
115900	Shpezët tjera	109,9	112,5	120,1	116,5
119000	Kafshë tjera	:	:	:	:
120000	PRODHIMET BLEGTORIALE	105,7	100,3	103,3	113,7
121000	Qumësht	102,4	101,7	102,7	109,7
121100	Qumësht lope	102,4	101,7	102,7	109,7
121900	Lloje tjera qumshti	:	:	:	:
122000	Vezë	117,3	86,3	100,0	131,8
129000	Produkte tjera blegtorale	124,7	120,3	124,2	125,2
130000	BLEGTORIA DHE PRODHIMET BLEGTORIALE (110000+120000)	104,8	102,6	106,0	115,4
140000	GJITHSEJ PRODHIMET BUJQËSORE (100000+130000), përfshirë pemët (060000) dhe perimet (040000)	106,1	108,8	117,6	127,6
141000	GJITHSEJ PRODHIMET BUJQËSORE (100000+130000), pa përfshirë pemët (060000) dhe perimet (040000)	106,1	104,6	111,4	122,7

Indeksi mujor i çmimeve të prodhimeve bujqësore 2015-2021, (2015=100)

Tab. 10: Indeksi mujor i çmimeve të prodhimeve bujqësore Janar-Qershor 2015, (2015=100)

Kodi i artikullit	Grupet	Pesha në %	Peshat në 1000 Euro	2015					
				Jan	Shk	Mar	Pri	Maj	Qer
0 1	Drithërat	27	8.940	104,1	103,9	103,8	105,8	106,0	104,7
0 1.1	Grurë	26	8.455	104,3	104,3	104,3	106,5	106,5	105,0
0 1.3	Elb	0	48	104,7	99,7	94,6	99,3	94,1	92,4
0 1.5	Misër	1	364	100,0	95,2	93,9	91,5	96,4	99,4
0 1.9	Drithëra tjera	0	73	107,5	106,4	100,5	99,3	100,9	103,7
0 3	Bimët foragjere	36	11.643	98,2	92,7	89,6	94,9	96,7	94,3
0 3.1	Misër për ushq. kafshëve	1	425	100,5	95,6	94,3	91,9	96,8	99,9
0 3.9	Bimët tjera foragjere	34	11.218	98,1	92,6	89,5	95,0	96,7	94,1
0 3.9.1	Sanë	26	8.493	96,8	91,9	88,9	95,8	97,8	94,8
0 3.9.2	Kashtë	4	1.234	105,4	95,9	92,0	93,9	92,0	92,0
0 3.9.9	Bimët tjera foragjere ;tjera	5	1.491	99,5	94,2	90,5	91,4	94,1	92,0
0 4	Perimet	210	68.778	105,8	104,6	100,1	99,6	138,4	135,0
0 4.1	Perimet e freskëta	210	68.778	105,8	104,6	100,1	99,6	138,4	135,0
0 4.1.2	Domate	31	10.107	183,5	122,8
0 4.1.9	Perimet tjera të freskëta	179	58.671	105,8	104,6	100,1	99,6	127,7	139,3
0 4.1.9	Speca	105	34.293	150,1	156,7
0 4.1.9.1	Lakër	1	388	204,1	247,4	.	.	.	99,0
0 4.1.9.4	Tranguj	1	429	.	.	.	115,5	118,4	82,2
0 4.1.9.6	Qepë	8	2.569	95,0	96,6	88,6	102,5	119,6	109,5
0 4.1.9.7	Fasulja	49	16.071	106,5	103,8	101,1	98,5	102,2	95,8
0 4.1.9	Shalqi	2	550
0 4.1.9.9.9	Perimet tjera të freskëta: tjera	13	4.371	98,0	100,8	101,1	105,1	100,6	109,6
0 5	Patatet	62	20.348	105,7	88,8	82,5	71,9	83,7	143,8
0 6	Pemët	87	28.598	107,6	100,3	97,4	107,9	137,1	95,7
0 6.1	Pemët e freskëta	52	16.970	107,6	100,3	97,4	107,9	137,1	95,7
0 6.1.1	Molla	7	2.360	94,3	94,3	94,3	.	.	102,4
0 6.1.2	Dardha	6	1.963	119,0	108,8
0 6.1.9	Pemët tjera	39	12.646	112,7	115,2	107,9	107,9	137,1	94,0
0 6.1.9.2	Kumbulla	22	7.221
0 6.1.9.4	Frutat e thata,Gështenjë	3	846	107,2	105,3	107,9	107,9	111,4	113,9
0 6.1.9.9	Pemët tjera,të tjera	14	4.579	132,4	144,5	.	.	150,4	93,0
0 6.4	Rrushi	12	3.899
0 6.4.9	Rrush për verëra	24	7.729
10	Prodhimet bimore	423	138.307	105,4	100,3	96,3	97,2	124,5	122,8
11	Blegtoria	162	52.824	99,9	100,0	96,5	99,0	100,8	101,8
11.1	Mëzet dhe Mëshqerra	74	24.125	102,3	102,2	101,0	99,1	99,8	100,4
11.2	Derra	28	9.199	99,9	99,5	94,4	97,4	103,3	103,3
11.4	Dele	46	14.944	97,9	97,9	89,8	99,6	100,8	101,9
11.5	Pula	14	4.556	94,4	96,0	99,3	99,5	100,9	104,9
11,9	Kafshë tjera	-	0
12	Prodhimet blegtorale	415	135.853	106,8	103,0	98,6	97,8	97,4	98,4
12.1	Qumësht	334	109.198	105,0	103,5	99,8	99,8	99,8	99,8
12.2	Vezë	62	20.112	120,9	103,0	93,4	86,8	83,9	89,9
12.9	Prodhimet tjera blegtorale	20	6.543	93,5	95,0	95,0	97,9	99,4	102,3
13	Prodhimet blegtorale	577	188.677	104,9	102,2	98,0	98,1	98,3	99,4
14	Totali i prodhimeve bujqësore	1.000	326.984	105,1	101,4	97,3	97,7	109,4	109,3

Tab. 11: Indeksi mujor i çmimeve të prodhimeve bujqësore Korrik-Dhjetor 2015, (2015=100)

Kodi i artikullit	Grupet	Pesha në %	Peshat në 1000 Euro	2015					
				Kor	Gus	Sht	Tet	Nën	Dhj
0 1	Drithërat	27	8.940	97,0	97,2	97,2	98,6	98,6	98,5
0 1.1	Grurë	26	8.455	96,9	96,9	96,9	98,4	98,4	98,4
0 1.3	Elb	0	48	96,9	107,1	105,0	104,1	106,7	95,4
0 1.5	Misër	1	364	97,6	103,1	104,3	102,5	100,7	100,0
0 1.9	Drithëra tjera	0	73	102,0	97,1	92,9	97,8	102,3	100,3
0 3	Bimët foragjere	36	11.643	91,6	96,3	100,2	102,3	107,6	128,0
0 3.1	Misër për ushq. kafshëve	1	425	96,2	102,3	105,4	102,9	101,1	100,5
0 3.9	Bmët tjera foragjere	34	11.218	91,4	96,0	100,0	102,3	107,8	129,0
0 3.9.1	Sanë	26	8.493	91,9	96,8	99,8	100,8	104,7	129,4
0 3.9.2	Kashtë	4	1.234	86,3	92,0	99,7	115,0	128,5	134,2
0 3.9.9	Bmët tjera foragjere ;tjera	5	1.491	93,2	95,0	101,3	100,4	108,5	122,8
0 4	Perimet	210	68.778	107,4	91,5	88,9	87,1	98,7	98,2
0 4.1	Perimet e freskëta	210	68.778	107,4	91,5	88,9	87,1	98,7	98,2
0 4.1.2	Domate	31	10.107	95,1	81,1	85,6	120,6	.	.
0 4.1.9	Perimet tjera të freskëta	179	58.671	113,0	94,1	89,4	85,7	98,7	98,2
0 4.1.9	Speca	105	34.293	118,3	93,7	85,8	80,2	95,6	.
0 4.1.9.1	Lakër	1	388	68,0	68,0	86,6	95,9	77,3	95,9
0 4.1.9.4	Tranguj	1	429	71,3	88,4	105,9	149,6	.	.
0 4.1.9.6	Qepë	8	2.569	99,8	90,7	89,5	96,6	99,8	107,9
0 4.1.9.7	Fasulja	49	16.071	98,5	99,0	98,5	97,4	101,1	97,4
0 4.1.9	Shalqi	2	550	90,2	90,2	123,0	.	.	.
0 4.1.9.9.9	Perimet tjera të freskëta: tjera	13	4.371	104,5	93,3	103,2	93,5	97,3	97,5
0 5	Patatet	62	20.348	105,7	92,2	85,4	97,3	99,4	112,1
0 6	Pemët	87	28.598	123,0	96,5	94,7	96,9	98,4	97,8
0 6.1	Pemët e freskëta	52	16.970	123,0	95,9	86,9	94,4	89,2	97,8
0 6.1.1	Molla	7	2.360	102,4	97,6	112,0	106,1	97,3	91,4
0 6.1.2	Dardha	6	1.963	108,8	91,3	97,7	97,7	84,6	110,8
0 6.1.9	Pemët tjera	39	12.646	124,0	96,0	83,3	87,8	87,0	86,4
0 6.1.9.2	Kumbulla	22	7.221	149,6	93,5	76,0	84,1	.	.
0 6.1.9.4	Frutat e thata,Gështenjë	3	846	126,4	135,4	118,9	90,6	89,6	86,9
0 6.1.9.9	Pemët tjera,të tjera	14	4.579	96,9	100,3	106,3	103,5	76,9	83,4
0 6.4	Rrushi	12	3.899	.	103,3	102,2	92,8	103,9	.
0 6.4.9	Rrush për verëra	24	7.729	.	.	100,0	100,0	100,0	.
10	Prodhimet bimore	423	138.307	108,4	93,4	91,1	92,7	99,5	102,7
11	Blegtoria	162	52.824	102,3	100,9	100,6	100,2	99,5	98,4
11.1	Mëzet dhe Mëshqerra	74	24.125	100,1	99,7	97,8	100,1	98,3	99,2
11.2	Derra	28	9.199	106,8	102,5	103,3	97,4	98,2	94,0
11.4	Dele	46	14.944	103,1	102,5	101,9	101,9	102,5	100,2
11.5	Pula	14	4.556	102,6	99,1	105,2	101,4	99,0	97,8
11,9	Kafshë tjera	-	0
12	Prodhimet blegtorale	415	135.853	97,0	97,7	101,2	100,0	101,2	101,0
12.1	Qumësht	334	109.198	99,5	97,6	99,1	98,1	99,1	99,1
12.2	Vezë	62	20.112	82,3	97,2	112,9	108,4	111,4	110,0
12.9	Prodhimet tjera blegtorale	20	6.543	99,4	100,9	100,9	105,2	105,2	105,2
13	Prodhimet blegtorale	577	188.677	98,5	98,6	101,0	100,1	100,7	100,3
14	Totali i prodhimeve bujqësore	1.000	326.984	102,7	96,4	96,8	96,9	100,2	101,3

Tab. 12: Indeksi mujor i çmimeve të prodhimeve bujqësore Janar-Qershor 2016, (2015=100)

Kodi i artikullit	Grupet	Pesha në %	Peshat në 1000 Euro	2016					
				Jan	Shk	Mar	Pri	Maj	Qer
0 1	Drithërat	27	8.940	100,1	100,1	100,0	99,3	97,8	97,4
0 1.1	Grurë	26	8.455	99,9	99,9	99,9	99,1	97,7	96,9
0 1.3	Elb	0	48	101,9	101,0	101,0	105,4	104,1	101,0
0 1.5	Misër	1	364	103,7	103,7	100,7	100,7	100,7	106,1
0 1.9	Drithëra tjera	0	73	103,3	108,5	105,4	105,2	99,9	104,2
0 3	Bimët foragjere	36	11.643	140,5	141,6	144,3	139,0	130,2	111,5
0 3.1	Misër për ushq. kafshëve	1	425	104,1	104,1	101,1	101,1	101,1	105,4
0 3.9	Bmët tjera foragjere	34	11.218	141,9	143,0	145,9	140,4	131,3	111,8
0 3.9.1	Sanë	26	8.493	141,2	142,2	144,2	138,3	129,4	108,7
0 3.9.2	Kashtë	4	1.234	149,5	153,4	155,3	153,4	145,7	136,1
0 3.9.9	Bmët tjera foragjere ;tjera	5	1.491	139,0	139,0	147,9	141,6	130,0	109,4
0 4	Perimet	210	68.778	99,3	96,9	95,9	98,2	131,5	136,8
0 4.1	Perimet e freskëta	210	68.778	99,3	96,9	95,9	98,2	131,5	136,8
0 4.1.2	Domate	31	10.107	167,8	127,0
0 4.1.9	Perimet tjera të freskëta	179	58.671	99,3	96,9	95,9	98,2	122,9	140,2
0 4.1.9	Speca	105	34.293	145,0	158,6
0 4.1.9.1	Lakër	1	388	129,9	154,7	.	.	.	99,0
0 4.1.9.4	Tranguj	1	429	.	.	.	133,9	128,5	89,2
0 4.1.9.6	Qepë	8	2.569	115,9	122,4	128,8	132,9	124,4	107,0
0 4.1.9.7	Fasulja	49	16.071	95,8	90,5	90,5	89,4	86,8	89,4
0 4.1.9	Shalqi	2	550
0 4.1.9.9.9	Perimet tjera të freskëta: tjera	13	4.371	108,5	117,6	124,2	133,6	135,8	115,1
0 5	Patatet	62	20.348	99,4	110,0	110,0	110,0	129,0	110,0
0 6	Pemët	87	28.598	107,2	91,8	91,1	90,3	110,5	112,8
0 6.1	Pemët e freskëta	52	16.970	107,2	91,8	91,1	90,3	110,5	112,8
0 6.1.1	Molla	7	2.360	88,4	91,4	91,4	.	.	92,8
0 6.1.2	Dardha	6	1.963	131,2	105,0
0 6.1.9	Pemët tjera	39	12.646	97,4	92,9	90,3	90,3	110,5	115,5
0 6.1.9.2	Kumbulla	22	7.221
0 6.1.9.4	Frutat e thata,Gështenjë	3	846	91,1	85,3	90,3	90,3	87,8	76,8
0 6.1.9.9	Pemët tjera,të tjera	14	4.579	120,5	115,5	.	.	122,3	117,4
0 6.4	Rrushi	12	3.899
0 6.4.9	Rrush për verëra	24	7.729
10	Prodhimet bimore	423	138.307	104,5	101,7	101,3	101,8	124,5	123,2
11	Blegtoria	162	52.824	97,2	96,9	96,4	95,4	97,5	97,8
11.1	Mëzet dhe Mëshqerra	74	24.125	96,6	96,2	97,6	96,3	96,9	96,1
11.2	Derra	28	9.199	97,4	95,7	95,7	96,5	95,7	98,6
11.4	Dele	46	14.944	98,5	97,9	94,4	93,2	100,2	100,2
11.5	Pula	14	4.556	96,1	100,2	97,7	94,9	95,7	97,6
11,9	Kafshë tjera	-	0
12	Prodhimet blegtorale	415	135.853	103,9	100,4	98,5	96,3	96,9	96,9
12.1	Qumësht	334	109.198	103,5	99,8	98,8	96,5	97,4	97,4
12.2	Vezë	62	20.112	106,9	104,2	96,7	94,5	93,6	93,2
12.9	Prodhimet tjera blegtorale	20	6.543	100,9	99,4	99,4	99,4	99,4	99,4
13	Prodhimet blegtorale	577	188.677	102,0	99,4	97,9	96,0	97,1	97,1
14	Totali i prodhimeve bujqësore	1.000	326.984	103,1	100,4	99,4	98,5	108,7	108,2

Tab. 13: Indeksi mujor i çmimeve të prodhimeve bujqësore Korrik-Dhjetor 2016, (2015=100)

Kodi i artikullit	Grupet	Pesha në %	Peshat në 1000 Euro	2016					
				Kor	Gus	Sht	Tet	Nën	Dhj
0 1	Drithërat	27	8.940	78,5	78,4	78,4	95,9	95,9	96,0
0 1.1	Grurë	26	8.455	77,1	77,1	77,1	95,5	95,5	95,5
0 1.3	Elb	0	48	97,6	103,2	94,5	98,9	105,4	105,4
0 1.5	Misër	1	364	104,3	101,3	103,1	105,5	103,7	102,5
0 1.9	Drithëra tjera	0	73	93,7	92,7	91,1	100,4	103,6	114,1
0 3	Bimët foragjere	36	11.643	106,6	106,4	102,6	105,7	112,6	117,1
0 3.1	Misër për ushq. kafshëve	1	425	105,4	101,7	101,7	98,0	95,6	94,3
0 3.9	Bmët tjera foragjere	34	11.218	106,6	106,6	102,7	106,0	113,2	117,9
0 3.9.1	Sanë	26	8.493	105,2	106,7	101,7	104,7	111,6	116,6
0 3.9.2	Kashtë	4	1.234	108,9	103,5	105,4	113,1	116,9	124,6
0 3.9.9	Bmët tjera foragjere ;tjera	5	1.491	112,9	108,5	105,8	107,6	119,2	120,3
0 4	Perimet	210	68.778	93,3	82,6	77,3	89,8	92,5	92,2
0 4.1	Perimet e freskëta	210	68.778	93,3	82,6	77,3	89,8	92,5	92,2
0 4.1.2	Domate	31	10.107	99,9	101,6	99,4	120,6	.	.
0 4.1.9	Perimet tjera të freskëta	179	58.671	90,3	77,8	74,1	88,5	92,5	92,2
0 4.1.9	Speca	105	34.293	88,7	74,3	68,3	85,2	101,8	.
0 4.1.9.1	Lakër	1	388	80,4	102,1	111,4	89,7	71,1	79,2
0 4.1.9.4	Tranguj	1	429	87,4	95,9	113,6	163,8	.	.
0 4.1.9.6	Qepë	8	2.569	95,4	80,8	87,6	107,9	80,5	80,5
0 4.1.9.7	Fasulja	49	16.071	83,6	86,2	94,7	94,2	91,6	92,1
0 4.1.9	Shalqi	2	550	121,4	90,2	83,9	.	.	.
0 4.1.9.9.9	Perimet tjera të freskëta: tjera	13	4.371	96,9	92,5	79,4	90,1	94,0	100,2
0 5	Patatet	62	20.348	99,4	90,9	87,5	88,8	88,8	93,0
0 6	Pemët	87	28.598	133,6	97,2	93,6	102,4	87,1	105,5
0 6.1	Pemët e freskëta	52	16.970	133,6	96,1	98,3	119,6	102,7	105,5
0 6.1.1	Molla	7	2.360	92,8	68,8	115,0	104,7	100,2	97,3
0 6.1.2	Dardha	6	1.963	105,0	96,3	107,9	123,9	109,3	116,1
0 6.1.9	Pemët tjera	39	12.646	135,7	97,3	95,6	124,8	90,9	100,2
0 6.1.9.2	Kumbulla	22	7.221	154,2	91,1	93,5	136,2	.	.
0 6.1.9.4	Frutat e thata,Gështenjë	3	846	87,3	87,3	84,3	83,0	89,0	96,7
0 6.1.9.9	Pemët tjera,të tjera	14	4.579	116,9	109,2	103,6	99,5	98,6	121,3
0 6.4	Rrushi	12	3.899	.	110,9	83,1	91,3	108,4	.
0 6.4.9	Rrush për verëra	24	7.729	.	.	94,3	94,3	72,0	.
10	Prodhimet bimore	423	138.307	102,7	88,6	84,4	94,0	92,7	97,4
11	Blegtoria	162	52.824	96,7	98,5	98,8	96,1	98,1	98,0
11.1	Mëzet dhe Mëshqerra	74	24.125	95,4	96,2	96,3	94,7	98,5	98,0
11.2	Derra	28	9.199	97,4	100,8	100,8	97,4	97,4	98,2
11.4	Dele	46	14.944	97,9	99,0	101,9	96,1	97,9	97,9
11.5	Pula	14	4.556	98,9	104,5	98,2	100,8	97,8	97,4
11,9	Kafshë tjera	-	0
12	Prodhimet blegtorale	415	135.853	98,3	101,1	101,8	101,7	102,9	106,2
12.1	Qumësht	334	109.198	98,8	98,3	98,3	99,3	99,8	101,2
12.2	Vezë	62	20.112	95,4	116,3	120,2	114,1	119,9	134,2
12.9	Prodhimet tjera blegtorale	20	6.543	99,4	99,4	103,8	103,8	103,8	103,8
13	Prodhimet blegtorale	577	188.677	97,9	100,3	101,0	100,1	101,6	103,9
14	Totali i prodhimeve bujqësore	1.000	326.984	99,9	95,4	94,0	97,5	97,8	101,2

Tab. 14: Indeksi mujor i çmimeve të prodhimeve bujqësore Janar- Qershor 2017, (2015=100)

Kodi i artikullit	Grupet	Pesha në %	Peshat në 1000 Euro	2017					
				Jan	Shk	Mar	Pri	Maj	Qer
0 1	Drithërat	27	8.940	95,7	95,9	96,0	95,2	95,0	94,8
0 1.1	Grurë	26	8.455	95,5	95,5	95,5	94,7	94,7	94,7
0 1.3	Elb	0	48	100,3	95,8	95,8	101,0	102,4	98,0
0 1.5	Misër	1	364	98,2	103,9	107,5	102,5	97,6	95,8
0 1.9	Drithëra tjera	0	73	102,1	104,6	102,0	104,7	105,7	99,6
0 3	Bimët foragjere	36	11.643	119,7	115,7	110,8	109,3	100,6	96,5
0 3.1	Misër për ushq. kafshëve	1	425	94,3	98,6	101,7	102,9	98,0	97,4
0 3.9	Bmët tjera foragjere	34	11.218	120,6	116,3	111,2	109,6	100,7	96,5
0 3.9.1	Sanë	26	8.493	118,5	113,6	109,6	107,7	98,8	93,8
0 3.9.2	Kashtë	4	1.234	126,5	118,9	113,1	111,2	105,4	103,5
0 3.9.9	Bmët tjera foragjere ;tjera	5	1.491	127,7	129,8	118,2	119,2	107,6	105,8
0 4	Perimet	210	68.778	95,8	97,8	99,7	101,9	129,8	133,6
0 4.1	Perimet e freskëta	210	68.778	95,8	97,8	99,7	101,9	129,8	133,6
0 4.1.2	Domate	31	10.107	154,7	141,1
0 4.1.9	Perimet tjera të freskëta	179	58.671	95,8	97,8	99,7	101,9	123,9	130,9
0 4.1.9	Speca	105	34.293	136,9	144,2
0 4.1.9.1	Lakër	1	388	116,3	126,8	.	.	.	78,6
0 4.1.9.4	Tranguj	1	429	.	.	.	117,4	112,2	73,5
0 4.1.9.6	Qepë	8	2.569	88,6	88,6	93,4	120,2	129,9	99,8
0 4.1.9.7	Fasulja	49	16.071	95,3	95,3	95,8	94,7	100,1	100,1
0 4.1.9	Shalqi	2	550
0 4.1.9.9.9	Perimet tjera të freskëta: tjera	13	4.371	101,5	119,6	156,9	150,1	147,0	114,2
0 5	Patatet	62	20.348	93,0	97,3	99,4	97,3	114,2	131,1
0 6	Pemët	87	28.598	108,0	104,5	101,4	92,8	121,9	122,2
0 6.1	Pemët e freskëta	52	16.970	108,0	104,5	101,4	92,8	121,9	122,2
0 6.1.1	Molla	7	2.360	97,3	103,2	103,2	.	.	100,8
0 6.1.2	Dardha	6	1.963	122,8	133,8
0 6.1.9	Pemët tjera	39	12.646	99,8	107,9	95,3	92,8	121,9	123,4
0 6.1.9.2	Kumbulla	22	7.221
0 6.1.9.4	Frutat e thata,Gështenjë	3	846	88,5	95,3	95,3	92,8	97,8	107,9
0 6.1.9.9	Pemët tjera,të tjera	14	4.579	140,8	145,4	.	.	134,3	124,1
0 6.4	Rrushi	12	3.899
0 6.4.9	Rrush për verëra	24	7.729
10	Prodhimet bimore	423	138.307	99,9	100,5	100,7	99,5	121,2	125,2
11	Blegtoria	162	52.824	98,8	98,3	99,2	100,0	99,9	98,5
11.1	Mëzet dhe Mëshqerra	74	24.125	99,0	98,7	99,8	100,5	98,7	96,6
11.2	Derra	28	9.199	94,0	94,8	98,2	98,2	102,5	104,2
11.4	Dele	46	14.944	100,8	99,0	99,0	100,8	100,8	97,9
11.5	Pula	14	4.556	100,6	101,4	98,6	98,4	97,7	99,7
11,9	Kafshë tjera	-	0
12	Prodhimet blegtorale	415	135.853	106,8	107,6	104,2	102,7	101,9	99,3
12.1	Qumësht	334	109.198	101,2	102,1	101,2	101,7	101,2	100,7
12.2	Vezë	62	20.112	137,4	137,7	119,9	108,1	105,4	90,5
12.9	Prodhimet tjera blegtorale	20	6.543	106,7	106,7	106,7	103,8	103,8	102,3
13	Prodhimet blegtorale	577	188.677	104,6	105,0	102,8	102,0	101,4	99,1
14	Totali i prodhimeve bujqësore	1.000	326.984	102,6	103,1	101,9	100,9	109,7	110,1

Tab. 15: Indeksi mujor i çmimeve të prodhimeve bujqësore Korrik-Dhjetor 2017, (2015=100)

Kodi i artikullit	Grupet	Pesha në %	Peshat në 1000 Euro	2017					
				Kor	Gus	Sht	Tet	Nën	Dhj
0 1	Drithërat	27	8.940	77,8	77,8	78,2	78,0	78,2	78,2
0 1.1	Grurë	26	8.455	77,1	77,1	77,1	77,1	77,1	77,1
0 1.3	Elb	0	48	95,8	93,7	101,0	95,8	95,8	95,8
0 1.5	Misër	1	364	89,1	89,7	97,0	92,1	97,0	96,4
0 1.9	Drithëra tjera	0	73	94,7	93,8	100,4	94,9	102,5	101,1
0 3	Bimët foragjere	36	11.643	100,5	100,6	107,2	108,6	112,2	117,9
0 3.1	Misër për ushq. kafshëve	1	425	89,4	90,1	97,4	92,5	97,4	96,8
0 3.9	Bimët tjera foragjere	34	11.218	100,9	101,0	107,5	109,2	112,8	118,7
0 3.9.1	Sanë	26	8.493	100,8	101,7	108,7	109,6	112,6	118,5
0 3.9.2	Kashtë	4	1.234	92,0	90,1	95,9	101,6	101,6	113,1
0 3.9.9	Bimët tjera foragjere ;tjera	5	1.491	108,9	105,8	110,9	113,0	123,2	124,3
0 4	Perimet	210	68.778	95,0	82,5	80,6	91,8	100,1	95,3
0 4.1	Perimet e freskëta	210	68.778	95,0	82,5	80,6	91,8	100,1	95,3
0 4.1.2	Domate	31	10.107	82,4	82,1	105,6	128,4	.	.
0 4.1.9	Perimet tjera të freskëta	179	58.671	100,6	82,6	77,0	90,2	100,1	95,3
0 4.1.9	Speca	105	34.293	100,4	78,1	68,7	84,4	99,6	.
0 4.1.9.1	Lakër	1	388	74,2	74,2	108,3	102,1	89,7	74,2
0 4.1.9.4	Tranguj	1	429	56,9	88,3	115,2	160,8	.	.
0 4.1.9.6	Qepë	8	2.569	96,2	83,1	78,4	87,0	82,1	87,0
0 4.1.9.7	Fasulja	49	16.071	97,4	100,1	106,5	106,5	106,5	98,5
0 4.1.9	Shalqi	2	550	92,9	90,2	97,1	.	.	.
0 4.1.9.9.9	Perimet tjera të freskëta: tjera	13	4.371	115,2	97,5	92,0	86,6	80,9	84,5
0 5	Patatet	62	20.348	99,4	86,7	78,2	97,3	93,0	88,8
0 6	Pemët	87	28.598	147,2	133,2	114,1	120,3	116,2	126,5
0 6.1	Pemët e freskëta	52	16.970	147,2	135,8	152,2	153,1	130,4	126,5
0 6.1.1	Molla	7	2.360	100,8	102,4	137,1	159,2	135,6	123,8
0 6.1.2	Dardha	6	1.963	133,8	101,3	116,6	134,1	131,2	135,6
0 6.1.9	Pemët tjera	39	12.646	149,1	138,6	157,4	157,6	120,3	116,4
0 6.1.9.2	Kumbulla	22	7.221	170,6	149,6	170,6	172,9	.	.
0 6.1.9.4	Frutat e thata,Gështenjë	3	846	102,8	102,8	100,3	108,6	118,9	116,6
0 6.1.9.9	Pemët tjera,të tjera	14	4.579	127,0	118,3	116,0	118,3	125,8	115,1
0 6.4	Rrushi	12	3.899	.	101,8	104,5	129,0	155,8	.
0 6.4.9	Rrush për verëra	24	7.729	.	.	72,0	94,3	94,3	.
10	Prodhimet bimore	423	138.307	105,8	94,8	89,3	99,0	102,0	101,6
11	Blegtoria	162	52.824	99,3	99,3	97,6	98,2	98,4	97,6
11.1	Mëzet dhe Mëshqerra	74	24.125	97,6	95,7	95,5	96,1	97,9	96,4
11.2	Derra	28	9.199	103,3	106,8	100,8	100,4	96,9	98,2
11.4	Dele	46	14.944	99,6	100,8	99,0	99,9	99,6	98,5
11.5	Pula	14	4.556	98,9	99,0	97,8	99,3	100,1	99,6
11.9	Kafshë tjera	-	0
12	Prodhimet blegtorale	415	135.853	98,5	100,1	101,8	102,8	104,0	105,1
12.1	Qumësht	334	109.198	100,2	100,2	101,2	100,7	101,2	101,2
12.2	Vezë	62	20.112	87,2	97,9	104,1	113,3	117,1	124,7
12.9	Prodhimet tjera blegtorale	20	6.543	105,2	105,2	105,2	105,2	111,1	111,1
13	Prodhimet blegtorale	577	188.677	98,7	99,9	100,6	101,5	102,5	103,0
14	Totali i prodhimeve bujqësore	1.000	326.984	101,7	97,8	95,8	100,5	102,3	102,4

Tab. 16: Indeksi mujor i çmimeve të prodhimeve bujqësore Janar- Qershor 2018, (2015=100)

Kodi i artikullit	Grupet	Pesha në %	Peshat në 1000 Euro	2018					
				Jan	Shk	Mar	Pri	Maj	Qer
0 1	Drithërat	27	8.940	78,3	78,5	78,9	87,0	87,0	86,9
0 1.1	Grurë	26	8.455	77,1	77,1	77,1	85,9	85,9	85,9
0 1.3	Elb	0	48	93,7	95,8	99,8	95,3	95,3	95,3
0 1.5	Misër	1	364	101,3	105,5	115,3	111,6	111,6	108,6
0 1.9	Drithëra tjera	0	73	92,3	93,4	93,5	85,6	85,8	92,1
0 3	Bimët foragjere	36	11.643	106,5	114,1	117,6	114,1	115,9	115,6
0 3.1	Misër për ushq. kafshëve	1	425	90,1	91,3	96,2	90,7	90,7	92,5
0 3.9	Bmët tjera foragjere	34	11.218	107,1	114,9	118,4	115,0	116,9	116,5
0 3.9.1	Sanë	26	8.493	105,7	113,6	117,5	114,6	116,6	115,6
0 3.9.2	Kashtë	4	1.234	111,2	122,7	124,6	118,9	122,7	127,2
0 3.9.9	Bmët tjera foragjere ;tjera	5	1.491	111,9	116,1	118,1	114,0	114,0	113,0
0 4	Perimet	210	68.778	96,6	101,0	96,4	100,4	153,3	103,9
0 4.1	Perimet e freskëta	210	68.778	96,6	101,0	96,4	100,4	153,3	103,9
0 4.1.2	Domate	31	10.107	187,0	106,0
0 4.1.9	Perimet tjera të freskëta	179	58.671	96,6	101,0	96,4	100,4	145,3	103,1
0 4.1.9	Speca	105	34.293	188,2	101,7
0 4.1.9.1	Lakër	1	388	83,5	103,9	.	.	.	253,6
0 4.1.9.4	Tranguj	1	429	.	.	.	268,3	127,7	93,6
0 4.1.9.6	Qepë	8	2.569	72,5	82,1	90,2	120,1	123,4	125,9
0 4.1.9.7	Fasulja	49	16.071	97,9	101,1	94,2	95,8	96,3	96,3
0 4.1.9	Shalqi	2	550
0 4.1.9.9.9	Perimet tjera të freskëta: tjera	13	4.371	103,3	113,6	131,3	94,2	104,7	103,1
0 5	Patatet	62	20.348	82,5	90,9	88,8	88,8	84,6	156,5
0 6	Pemët	87	28.598	124,6	130,0	119,4	107,9	119,5	113,1
0 6.1	Pemët e freskëta	52	16.970	124,6	130,0	119,4	107,9	119,5	113,1
0 6.1.1	Molla	7	2.360	112,0	132,7	120,9	.	.	121,6
0 6.1.2	Dardha	6	1.963	138,5	67,5
0 6.1.9	Pemët tjera	39	12.646	122,7	123,2	114,4	107,9	119,5	116,1
0 6.1.9.2	Kumbulla	22	7.221
0 6.1.9.4	Frutat e thata,Gështenjë	3	846	118,1	117,9	114,4	107,9	110,4	109,4
0 6.1.9.9	Pemët tjera,të tjera	14	4.579	139,2	139,2	.	.	124,2	116,4
0 6.4	Rrushi	12	3.899
0 6.4.9	Rrush për verëra	24	7.729
10	Prodhimet bimore	423	138.307	100,0	105,2	100,7	100,5	128,8	113,4
11	Blegtoria	162	52.824	96,3	97,7	98,1	96,1	96,4	95,7
11.1	Mëzet dhe Mëshqerra	74	24.125	95,9	98,8	98,9	95,2	97,3	98,5
11.2	Derra	28	9.199	90,5	94,8	95,7	95,7	92,2	88,0
11.4	Dele	46	14.944	100,2	97,9	98,5	96,7	96,7	95,0
11.5	Pula	14	4.556	97,6	97,4	97,2	99,1	98,9	98,9
11,9	Kafshë tjera	-	0
12	Prodhimet blegtorale	415	135.853	104,5	105,5	104,8	103,3	102,8	103,5
12.1	Qumësht	334	109.198	101,7	103,5	103,5	103,1	102,6	102,6
12.2	Veze	62	20.112	119,0	116,0	110,3	103,2	102,9	107,0
12.9	Prodhimet tjera blegtorale	20	6.543	108,2	105,2	108,2	108,2	105,2	108,2
13	Prodhimet blegtorale	577	188.677	102,2	103,3	102,9	101,3	101,0	101,3
14	Totali i prodhimeve bujqësore	1.000	326.984	101,3	104,1	102,0	101,0	112,7	106,4

Tab. 17: Indeksi mujor i çmimeve të prodhimeve bujqësore Korrik-Dhjetor 2018, (2015=100)

Kodi i artikullit	Grupet	Pesha në %	Peshat në 1000 Euro	2018					
				Kor	Gus	Sht	Tet	Nën	Dhj
0 1	Drithërat	27	8.940	84,1	83,1	83,1	83,1	83,3	83,4
0 1.1	Grurë	26	8.455	83,0	82,2	82,2	82,2	82,2	82,2
0 1.3	Elb	0	48	95,3	81,8	83,5	83,5	81,8	88,0
0 1.5	Misër	1	364	108,0	104,3	103,7	102,5	108,6	109,2
0 1.9	Drithëra tjera	0	73	86,2	83,1	79,0	80,6	81,9	87,8
0 3	Bimët foragjere	36	11.643	110,1	113,8	107,7	111,3	109,5	114,5
0 3.1	Misër për ushq. kafshëve	1	425	87,0	86,4	85,8	88,2	84,5	91,9
0 3.9	Bmët tjera foragjere	34	11.218	111,0	114,8	108,6	112,2	110,4	115,4
0 3.9.1	Sanë	26	8.493	112,6	117,5	107,7	112,6	110,6	115,6
0 3.9.2	Kashtë	4	1.234	107,4	103,5	116,9	116,9	116,9	121,5
0 3.9.9	Bmët tjera foragjere ;tjera	5	1.491	104,8	108,9	106,7	105,8	104,0	109,4
0 4	Perimet	210	68.778	105,7	103,1	109,9	112,3	102,2	100,4
0 4.1	Perimet e freskëta	210	68.778	105,7	103,1	109,9	112,3	102,2	100,4
0 4.1.2	Domate	31	10.107	99,5	116,6	157,4	142,0	.	.
0 4.1.9	Perimet tjera të freskëta	179	58.671	108,4	99,7	103,2	111,1	102,2	100,4
0 4.1.9	Speca	105	34.293	109,8	99,8	105,4	119,2	138,5	.
0 4.1.9.1	Lakër	1	388	136,1	114,4	89,7	108,3	86,6	99,0
0 4.1.9.4	Tranguj	1	429	110,6	130,5	146,0	155,6	.	.
0 4.1.9.6	Qepë	8	2.569	114,9	103,2	105,4	109,5	164,3	219,0
0 4.1.9.7	Fasulja	49	16.071	93,1	98,5	95,8	93,1	90,5	93,1
0 4.1.9	Shalqi	2	550	111,0	114,4	131,4	.	.	.
0 4.1.9.9.9	Perimet tjera të freskëta: tjera	13	4.371	103,1	90,5	86,9	80,6	79,4	79,4
0 5	Patatet	62	20.348	148,0	135,3	126,9	124,8	118,4	131,1
0 6	Pemët	87	28.598	94,0	78,4	95,0	112,1	141,8	99,2
0 6.1	Pemët e freskëta	52	16.970	94,0	77,2	90,6	103,7	104,4	99,2
0 6.1.1	Molla	7	2.360	84,8	60,8	123,8	132,7	95,8	85,5
0 6.1.2	Dardha	6	1.963	96,3	81,3	94,8	112,3	112,3	112,3
0 6.1.9	Pemët tjera	39	12.646	94,2	77,8	86,8	87,0	99,6	97,4
0 6.1.9.2	Kumbulla	22	7.221	86,5	73,6	84,1	84,1	.	.
0 6.1.9.4	Frutat e thata,Gështenjë	3	846	112,9	112,9	110,4	98,4	100,6	96,1
0 6.1.9.9	Pemët tjera,të tjera	14	4.579	102,1	85,3	94,6	93,0	95,8	104,8
0 6.4	Rushi	12	3.899	.	92,7	105,3	121,2	130,2	.
0 6.4.9	Rrush për verëra	24	7.729	.	.	94,3	114,8	162,0	.
10	Prodhimet bimore	423	138.307	108,5	102,3	107,4	112,1	112,2	104,8
11	Blegtoria	162	52.824	101,4	104,6	101,5	103,2	101,4	106,3
11.1	Mëzet dhe Mëshqerra	74	24.125	103,2	105,5	102,9	108,2	104,2	111,2
11.2	Derra	28	9.199	92,2	96,5	95,7	101,3	98,7	102,5
11.4	Dele	46	14.944	104,2	110,0	103,7	97,9	99,0	103,1
11.5	Pula	14	4.556	101,1	97,9	98,6	98,4	99,8	99,1
11,9	Kafshë tjera	-	-
12	Prodhimet blegtorale	415	135.853	103,6	101,0	99,9	100,4	102,0	109,4
12.1	Qumësht	334	109.198	102,1	98,3	98,8	97,4	99,3	105,4
12.2	Veze	62	20.112	110,0	113,0	103,8	112,1	113,7	130,5
12.9	Prodhimet tjera blegtorale	20	6.543	108,2	108,2	105,2	114,0	111,1	111,1
13	Prodhimet blegtorale	577	188.677	103,0	102,0	100,3	101,2	101,8	108,6
14	Totali i prodhimeve bujqësore	1.000	326.984	105,3	102,1	103,3	105,8	106,2	107,0

Tab. 18: Indeksi mujor i çmimeve të prodhimeve bujqësore Janar- Qershor 2019, (2015=100)

Kodi i artikullit	Grupet	Pesha në %	Peshat në 1000 Euro	2019					
				Jan	Shk	Mar	Pri	Maj	Qer
0 1	Drithërat	27	8.940	109,8	109,7	109,7	112,6	113,2	113,9
0 1.1	Grurë	26	8.455	110,1	110,1	110,1	113,1	113,8	114,6
0 1.3	Elb	0	48	86,7	88,0	94,5	88,9	91,1	83,7
0 1.5	Misër	1	364	108,6	105,5	105,5	108,6	107,4	108,0
0 1.9	Drithëra tjera	0	73	89,1	91,3	94,2	91,7	88,9	84,3
0 3	Bimët foragjere	36	11.643	115,1	121,6	122,7	111,5	113,4	113,0
0 3.1	Misër për ushq. kafshëve	1	425	93,1	90,7	93,1	91,3	91,3	92,5
0 3.9	Bmët tjera foragjere	34	11.218	115,9	122,8	123,8	112,3	114,3	113,8
0 3.9.1	Sanë	26	8.493	115,6	124,5	120,5	108,7	110,6	109,6
0 3.9.2	Kashtë	4	1.234	123,8	123,8	157,2	130,4	132,3	134,2
0 3.9.9	Bmët tjera foragjere ;tjera	5	1.491	111,6	112,7	114,8	118,1	120,2	120,2
0 4	Perimet	210	68.778	98,9	103,5	106,9	110,1	114,8	128,0
0 4.1	Perimet e freskëta	210	68.778	98,9	103,5	106,9	110,1	114,8	128,0
0 4.1.2	Domate	31	10.107	120,6	116,5
0 4.1.9	Perimet tjera të freskëta	179	58.671	98,9	103,5	106,9	110,1	113,4	132,0
0 4.1.9	Speca	105	34.293	110,2	141,1
0 4.1.9.1	Lakër	1	388	116,7	201,5	.	.	.	95,9
0 4.1.9.4	Tranguj	1	429	.	.	.	271,4	179,3	108,0
0 4.1.9.6	Qepë	8	2.569	206,1	199,7	199,7	197,4	175,8	153,7
0 4.1.9.7	Fasulja	49	16.071	87,8	90,5	95,8	93,1	93,1	95,8
0 4.1.9	Shalqi	2	550
0 4.1.9.9.9	Perimet tjera të freskëta: tjera	13	4.371	105,8	116,1	133,8	129,2	116,1	110,7
0 5	Patatet	62	20.348	129,0	129,0	133,2	143,8	219,9	133,2
0 6	Pemët	87	28.598	109,9	92,7	88,3	92,8	147,4	113,3
0 6.1	Pemët e freskëta	52	16.970	109,9	92,7	88,3	92,8	147,4	113,3
0 6.1.1	Molla	7	2.360	95,8	89,9	87,0	.	.	121,6
0 6.1.2	Dardha	6	1.963	125,7	109,7
0 6.1.9	Pemët tjera	39	12.646	107,5	99,5	92,8	92,8	147,4	112,8
0 6.1.9.2	Kumbulla	22	7.221
0 6.1.9.4	Frutat e thata, Gështenjë	3	846	106,1	95,3	92,8	92,8	92,8	97,8
0 6.1.9.9	Pemët tjera, të tjera	14	4.579	112,6	111,8	.	.	175,5	113,5
0 6.4	Rrushi	12	3.899
0 6.4.9	Rrush për verëra	24	7.729
10	Prodhimet bimore	423	138.307	107,7	107,0	108,4	111,8	136,8	123,6
11	Blegtoria	162	52.824	107,1	106,0	105,8	108,1	106,3	103,3
11.1	Mëzet dhe Mëshqerra	74	24.125	111,6	112,3	111,8	113,0	111,0	111,9
11.2	Derra	28	9.199	101,9	102,5	105,7	106,3	102,5	101,9
11.4	Dele	46	14.944	106,0	100,2	98,5	102,5	101,9	92,1
11.5	Pula	14	4.556	97,9	98,5	98,4	103,6	103,5	97,0
11.9	Kafshë tjera	-	0
12	Prodhimet blegtorale	415	135.853	106,6	106,5	105,4	104,6	103,1	102,6
12.1	Qumësht	334	109.198	104,0	104,5	104,0	103,5	103,1	104,5
12.2	Veze	62	20.112	118,9	117,0	112,2	107,7	99,6	88,2
12.9	Prodhimet tjera blegtorale	20	6.543	111,1	108,2	108,2	112,5	115,5	115,5
13	Prodhimet blegtorale	577	188.677	106,7	106,4	105,5	105,6	104,0	102,8
14	Totali i prodhimeve bujqësore	1.000	326.984	107,1	106,6	106,8	108,2	117,9	111,6

Tab. 19: Indeksi mujor i çmimeve të prodhimeve bujqësore Korrik-Dhjetor 2019, (2015=100)

Kodi i artikullit	Grupet	Pesha në %	Peshat në 1000 Euro	2019					
				Kor	Gus	Sht	Tet	Nën	Dhj
0 1	Drithërat	27	8.940	99,2	99,8	102,6	106,0	105,2	106,8
0 1.1	Grurë	26	8.455	99,1	99,9	102,8	106,5	105,7	107,2
0 1.3	Elb	0	48	80,7	78,3	81,2	83,7	83,7	86,2
0 1.5	Misër	1	364	107,4	106,1	103,1	101,9	98,8	104,3
0 1.9	Drithëra tjera	0	73	79,0	76,2	84,4	84,4	87,4	85,9
0 3	Bimët foragjere	36	11.643	111,0	108,0	104,0	99,5	98,6	104,9
0 3.1	Misër për ushq. kafshëve	1	425	90,7	90,7	94,3	92,5	89,4	92,5
0 3.9	Bmët tjera foragjere	34	11.218	111,8	108,6	104,3	99,7	99,0	105,3
0 3.9.1	Sanë	26	8.493	111,6	107,7	101,7	96,8	95,8	100,8
0 3.9.2	Kashtë	4	1.234	105,1	111,8	109,6	102,9	102,9	116,9
0 3.9.9	Bmët tjera foragjere ;tjera	5	1.491	118,1	111,6	114,8	113,7	113,7	121,8
0 4	Perimet	210	68.778	102,9	103,2	100,9	100,7	101,1	94,9
0 4.1	Perimet e freskëta	210	68.778	102,9	103,2	100,9	100,7	101,1	94,9
0 4.1.2	Domate	31	10.107	107,1	117,2	104,3	120,4	.	.
0 4.1.9	Perimet tjera të freskëta	179	58.671	101,0	99,7	100,5	99,9	101,1	94,9
0 4.1.9	Speca	105	34.293	98,5	100,6	101,7	102,5	116,9	.
0 4.1.9.1	Lakër	1	388	89,7	99,0	105,2	92,8	92,8	86,6
0 4.1.9.4	Tranguj	1	429	106,0	140,9	139,3	133,9	.	.
0 4.1.9.6	Qepë	8	2.569	114,8	101,7	103,9	106,3	109,5	106,3
0 4.1.9.7	Fasulja	49	16.071	93,1	90,5	95,8	93,1	98,5	95,8
0 4.1.9	Shalqi	2	550	149,1	114,4	119,2	.	.	.
0 4.1.9.9.9	Perimet tjera të freskëta: tjera	13	4.371	104,6	96,7	89,1	89,7	87,9	85,0
0 5	Patatet	62	20.348	99,4	97,3	95,2	93,0	94,3	98,5
0 6	Pemët	87	28.598	103,5	100,8	107,6	118,7	142,1	115,7
0 6.1	Pemët e freskëta	52	16.970	103,5	97,8	120,8	130,2	108,5	115,7
0 6.1.1	Molla	7	2.360	91,2	68,8	112,0	100,2	103,2	103,2
0 6.1.2	Dardha	6	1.963	119,8	108,8	121,0	116,6	121,0	142,9
0 6.1.9	Pemët tjera	39	12.646	103,4	98,7	121,7	149,2	87,5	91,0
0 6.1.9.2	Kumbulla	22	7.221	103,8	91,1	121,5	165,7	.	.
0 6.1.9.4	Frutat e thata,Gështenjë	3	846	97,8	95,3	95,3	81,1	86,6	89,2
0 6.1.9.9	Pemët tjera,të tjera	14	4.579	103,2	113,2	123,9	117,8	91,4	102,4
0 6.4	Rrushi	12	3.899	.	136,8	102,0	107,0	127,5	.
0 6.4.9	Rrush për verëra	24	7.729	.	.	94,3	114,8	162,0	.
10	Prodhimet bimore	423	138.307	103,0	102,0	101,8	103,5	108,6	101,3
11	Blegtoria	162	52.824	104,0	105,4	105,0	104,3	103,1	106,0
11.1	Mëzet dhe Mëshqerra	74	24.125	110,8	109,7	111,0	107,4	105,6	108,3
11.2	Derra	28	9.199	104,4	103,2	101,9	101,9	101,9	98,7
11.4	Dele	46	14.944	96,1	103,1	99,6	100,8	99,6	107,1
11.5	Pula	14	4.556	93,1	95,0	97,4	104,3	103,1	104,4
11,9	Kafshë tjera	-	-
12	Prodhimet blegtorale	415	135.853	104,6	107,6	106,2	106,2	108,1	108,6
12.1	Qumësht	334	109.198	107,3	106,9	106,9	106,9	106,9	106,9
12.2	Veze	62	20.112	86,6	109,3	99,6	98,4	111,4	114,6
12.9	Prodhimet tjera blegtorale	20	6.543	115,5	115,5	115,5	118,4	118,4	118,4
13	Prodhimet blegtorale	577	188.677	104,5	107,0	105,9	105,6	106,7	107,8
14	Totali i prodhimeve bujqësore	1.000	326.984	103,8	104,9	104,1	104,8	107,5	105,1

Tab. 20: Indeksi mujor i çmimeve të prodhimeve bujqësore Janar- Qershor 2020, (2015=100)

Kodi i artikullit	Grupet	Pesha në %	Peshat në 1000 Euro	2020					
				Jan	Shk	Mar	Pri	Maj	Qer
0 1	Drithërat	27	8.940	107,8	109,8	123,0	114,0	117,1	115,8
0 1.1	Grurë	26	8.455	107,9	110,1	124,1	114,6	117,5	116,0
0 1.3	Elb	0	48	101,9	99,7	91,1	91,1	88,7	99,7
0 1.5	Misër	1	364	107,4	107,4	108,6	109,3	118,5	115,9
0 1.9	Drithëra tjera	0	73	91,9	92,1	87,8	92,8	86,7	98,1
0 3	Bimët foragjere	36	11.643	110,2	108,9	102,1	102,7	110,6	110,4
0 3.1	Misër për ushq. kafshëve	1	425	94,3	94,3	95,6	94,8	94,8	95,0
0 3.9	Bmët tjera foragjere	34	11.218	110,8	109,4	102,3	102,9	111,2	111,0
0 3.9.1	Sanë	26	8.493	110,6	107,7	99,8	100,8	111,6	110,6
0 3.9.2	Kashtë	4	1.234	111,2	115,0	107,4	107,4	107,4	105,4
0 3.9.9	Bmët tjera foragjere ;tjera	5	1.491	111,5	114,8	112,6	111,3	112,6	117,6
0 4	Perimet	210	68.778	97,0	102,8	108,1	100,9	154,1	146,3
0 4.1	Perimet e freskëta	210	68.778	97,0	102,8	108,1	100,9	154,1	146,3
0 4.1.2	Domate	31	10.107	:	:	:	:	178,2	165,2
0 4.1.9	Perimet tjera të freskëta	179	58.671	97,0	102,8	108,1	100,9	148,4	139,7
0 4.1.9	Speca	105	34.293	:	:	:	:	179,9	156,1
0 4.1.9.1	Lakër	1	388	114,4	135,3	:	:	:	68,0
0 4.1.9.4	Tranguj	1	429	:	:	:	201,7	229,7	99,9
0 4.1.9.6	Qepë	8	2.569	115,9	112,7	148,1	123,1	130,3	104,8
0 4.1.9.7	Fasulja	49	16.071	93,1	98,5	100,1	93,1	101,1	95,8
0 4.1.9	Shalqi	2	550	:	:	:	:	:	:
0 4.1.9.9.9	Perimet tjera të freskëta: tjera	13	4.371	108,5	123,2	161,7	136,4	131,9	119,9
0 5	Patatet	62	20.348	97,3	105,7	99,4	116,3	148,0	126,9
0 6	Pemët	87	28.598	121,0	101,7	122,0	87,8	135,9	129,2
0 6.1	Pemët e freskëta	52	16.970	121,0	101,7	122,0	87,8	135,9	129,2
0 6.1.1	Molla	7	2.360	109,1	103,2	132,7	:	:	68,8
0 6.1.2	Dardha	6	1.963	145,8	:	:	:	:	145,8
0 6.1.9	Pemët tjera	39	12.646	94,6	97,9	85,3	87,8	135,9	133,8
0 6.1.9.2	Kumbulla	22	7.221	:	:	:	:	:	:
0 6.1.9.4	Frutat e thata,Gështenjë	3	846	86,2	85,3	85,3	87,8	82,8	85,3
0 6.1.9.9	Pemët tjera,të tjera	14	4.579	125,0	135,3	:	:	163,3	136,2
0 6.4	Rrushi	12	3.899	:	:	:	:	:	:
0 6.4.9	Rrush për verëra	24	7.729	:	:	:	:	:	:
10	Prodhimet bimore	423	138.307	103,8	104,0	110,2	101,4	143,4	134,9
11	Blegtoria	162	52.824	103,1	101,2	100,1	95,2	96,9	101,3
11.1	Mëzet dhe Mëshqerra	74	24.125	106,3	106,0	103,9	97,9	99,3	104,8
11.2	Derra	28	9.199	94,2	97,4	96,8	92,0	92,5	98,1
11.4	Dele	46	14.944	103,1	95,6	95,0	89,3	90,4	94,4
11.5	Pula	14	4.556	103,4	101,7	103,0	106,2	114,8	112,3
11,9	Kafshë tjera	-	0	:	:	:	:	:	:
12	Prodhimet blegtorale	415	135.853	109,9	110,1	115,6	119,2	118,7	116,1
12.1	Qumësht	334	109.198	108,3	108,7	114,9	119,6	119,6	119,1
12.2	Veze	62	20.112	116,2	116,0	119,4	118,1	114,7	99,8
12.9	Prodhimet tjera blegtorale	20	6.543	118,4	115,5	115,5	115,5	115,5	115,5
13	Prodhimet blegtorale	577	188.677	108,0	107,6	111,2	112,5	112,6	112,0
14	Totali i prodhimeve bujqësore	1.000	326.984	106,2	106,1	110,8	107,8	125,6	121,7

Tab. 21: Indeksi mujor i çmimeve të prodhimeve bujqësore Korrik-Dhjetor 2020, (2015=100)

Kodi i artikullit	Grupet	Pesha në %	Peshat në 1000 Euro	2020					
				Kor	Gus	Sht	Tet	Nën	Dhj
0 1	Drithërat	27	8.940	93,5	93,5	93,0	92,9	92,6	92,7
0 1.1	Grurë	26	8.455	92,5	92,5	92,5	92,5	92,5	92,5
0 1.3	Elb	0	48	97,6	97,6	94,7	94,7	79,5	80,1
0 1.5	Misër	1	364	115,9	115,2	102,6	100,4	96,9	99,0
0 1.9	Drithëra tjera	0	73	97,8	95,4	97,0	95,9	94,0	94,6
0 3	Bimët foragjere	36	11.643	110,6	110,2	105,6	106,5	105,0	105,1
0 3.1	Misër për ushq. kafshëve	1	425	91,3	89,8	99,4	106,0	95,0	95,7
0 3.9	Bmët tjera foragjere	34	11.218	111,4	110,9	105,9	106,5	105,4	105,4
0 3.9.1	Sanë	26	8.493	112,6	110,4	103,9	103,9	102,9	102,9
0 3.9.2	Kashtë	4	1.234	97,9	109,1	109,1	109,1	103,5	103,5
0 3.9.9	Bmët tjera foragjere ;tjera	5	1.491	115,4	115,4	114,1	119,2	121,7	121,7
0 4	Perimet	210	68.778	111,6	94,5	97,6	106,6	114,6	100,2
0 4.1	Perimet e freskëta	210	68.778	111,6	94,5	97,6	106,6	114,6	100,2
0 4.1.2	Domate	31	10.107	107,5	90,4	101,7	168,8	:	:
0 4.1.9	Perimet tjera të freskëta	179	58.671	113,5	95,5	97,0	104,0	114,6	100,2
0 4.1.9	Speca	105	34.293	116,1	94,0	96,7	104,1	155,4	:
0 4.1.9.1	Lakër	1	388	71,1	83,5	105,2	92,8	126,8	102,1
0 4.1.9.4	Tranguj	1	429	103,9	110,9	122,8	170,7	:	:
0 4.1.9.6	Qepë	8	2.569	95,4	83,7	96,3	106,3	115,9	112,7
0 4.1.9.7	Fasulja	49	16.071	94,5	93,1	98,5	106,5	106,5	101,1
0 4.1.9	Shalqi	2	550	131,8	135,2	131,1	:	:	:
0 4.1.9.9.9	Perimet tjera të freskëta: tjera	13	4.371	118,3	107,8	86,7	85,5	85,5	88,7
0 5	Patatet	62	20.348	93,0	86,7	98,5	114,2	118,4	114,2
0 6	Pemët	87	28.598	136,9	110,9	134,2	136,0	154,2	108,8
0 6.1	Pemët e freskëta	52	16.970	136,9	112,0	120,3	154,6	109,8	108,8
0 6.1.1	Molla	7	2.360	140,8	87,3	179,8	126,8	115,0	109,1
0 6.1.2	Dardha	6	1.963	131,3	96,3	119,5	116,6	116,6	125,4
0 6.1.9	Pemët tjera	39	12.646	136,9	113,7	114,5	181,9	85,3	83,5
0 6.1.9.2	Kumbulla	22	7.221	144,9	102,8	114,5	211,5	:	:
0 6.1.9.4	Frutat e thata,Gështenjë	3	846	80,3	74,1	75,2	77,3	80,3	79,1
0 6.1.9.9	Pemët tjera,të tjera	14	4.579	129,4	134,8	117,0	114,1	105,1	110,1
0 6.4	Rrushi	12	3.899	:	98,3	111,1	119,6	141,6	:
0 6.4.9	Rrush për verëra	24	7.729	:	:	166,1	128,8	177,8	:
10	Prodhimet bimore	423	138.307	112,9	98,0	105,7	112,9	121,1	104,0
11	Blegtoria	162	52.824	101,0	101,8	102,2	103,3	102,6	105,1
11.1	Mëzet dhe Mëshqerra	74	24.125	107,1	108,7	109,1	109,8	108,6	111,0
11.2	Derra	28	9.199	98,1	98,1	98,1	102,6	102,6	102,4
11.4	Dele	46	14.944	92,1	92,1	92,1	90,7	89,4	93,1
11.5	Pula	14	4.556	104,2	104,9	106,8	111,3	114,4	118,6
11,9	Kafshë tjera	-	-	:	:	:	:	:	:
12	Prodhimet blegtorale	415	135.853	114,4	111,5	109,8	112,5	115,2	116,6
12.1	Qumësht	334	109.198	118,7	114,4	112,5	113,5	113,0	113,9
12.2	Vezë	62	20.112	89,6	93,1	94,1	106,4	123,5	128,0
12.9	Prodhimet tjera blegtorale	20	6.543	119,9	119,9	112,5	115,5	125,7	125,7
13	Prodhimet blegtorale	577	188.677	110,7	108,8	107,7	109,9	111,7	113,4
14	Totali i prodhimeve bujqësore	1.000	326.984	111,6	104,2	106,8	111,2	115,7	109,4

Tab. 22: Indeksi mujor i çmimeve të prodhimeve bujqësore Janar-Qershor 2021, (2015=100)

Kodi i artikullit	Grupet	Pesha në %	Peshat në 1000 Euro	2021					
				Jan	Shk	Mar	Pri	Maj	Qer
0 1	Drithërat	27	8.940	92,7	92,9	93,2	92,9	93,2	93,2
0 1.1	Grurë	26	8.455	92,5	92,5	92,5	92,5	92,5	92,5
0 1.3	Elb	0	48	74,5	80,4	83,4	75,8	78,7	79,3
0 1.5	Misër	1	364	98,8	101,3	110,4	105,6	111,2	111,9
0 1.9	Drithëra tjera	0	73	91,8	97,3	97,3	88,8	95,4	90,1
0 3	Bimët foragjere	36	11.643	113,8	117,5	122,4	124,0	131,0	117,3
0 3.1	Misër për ushq. kafshëve	1	425	96,2	96,8	101,1	103,2	107,8	111,5
0 3.9	Bmët tjera foragjere	34	11.218	114,5	118,2	123,2	124,8	131,9	117,5
0 3.9.1	Sanë	26	8.493	111,6	116,6	124,5	126,7	134,3	118,5
0 3.9.2	Kashtë	4	1.234	113,7	111,3	108,9	114,2	113,8	104,1
0 3.9.9	Bmët tjera foragjere ;tjera	5	1.491	131,4	133,6	128,1	122,8	132,8	122,7
0 4	Perimet	210	68.778	107,7	103,2	101,6	107,3	140,5	127,0
0 4.1	Perimet e freskëta	210	68.778	107,7	103,2	101,6	107,3	140,5	127,0
0 4.1.2	Domate	31	10.107	:	:	:	:	173,0	139,8
0 4.1.9	Perimet tjera të freskëta	179	58.671	107,7	103,2	101,6	107,3	132,8	122,6
0 4.1.9	Speca	105	34.293	:	:	:	:	151,6	126,1
0 4.1.9.1	Lakër	1	388	126,8	133,0	:	:	:	86,6
0 4.1.9.4	Tranguj	1	429	:	:	:	286,1	213,7	132,0
0 4.1.9.6	Qepë	8	2.569	122,1	109,5	112,7	124,4	131,6	126,6
0 4.1.9.7	Fasulja	49	16.071	106,5	101,1	98,5	101,1	101,1	101,1
0 4.1.9	Shalqi	2	550	:	:	:	:	:	:
0 4.1.9.9.9	Perimet tjera të freskëta: tjera	13	4.371	105,3	109,8	128,3	122,2	107,9	126,6
0 5	Patatet	62	20.348	120,5	120,5	118,4	123,9	126,0	137,5
0 6	Pemët	87	28.598	116,3	109,6	115,2	85,3	174,7	120,5
0 6.1	Pemët e freskëta	52	16.970	116,3	109,6	115,2	85,3	174,7	120,5
0 6.1.1	Molla	7	2.360	109,1	115,0	123,8	:	:	115,2
0 6.1.2	Dardha	6	1.963	135,6	:	:	:	:	137,5
0 6.1.9	Pemët tjera	39	12.646	91,0	96,3	85,3	85,3	174,7	119,6
0 6.1.9.2	Kumbulla	22	7.221	:	:	:	:	:	:
0 6.1.9.4	Frutat e thata,Gështenjë	3	846	85,9	90,3	85,3	85,3	85,3	85,3
0 6.1.9.9	Pemët tjera,të tjera	14	4.579	109,3	114,3	:	:	220,8	121,3
0 6.4	Rrushi	12	3.899	:	:	:	:	:	:
0 6.4.9	Rrush për verëra	24	7.729	:	:	:	:	:	:
10	Prodhimet bimore	423	138.307	110,9	107,6	108,1	105,7	141,6	124,2
11	Blegtoria	162	52.824	99,6	104,4	103,8	105,6	110,6	109,8
11.1	Mëzet dhe Mëshqerra	74	24.125	105,4	110,3	106,9	107,5	112,0	111,9
11.2	Derra	28	9.199	98,3	99,3	99,3	107,2	118,3	115,1
11.4	Dele	46	14.944	88,7	95,5	99,3	99,6	103,1	101,9
11.5	Pula	14	4.556	107,1	112,1	110,6	111,8	112,6	113,2
11,9	Kafshë tjera	-	0	:	:	:	:	:	:
12	Prodhimet blegtorale	415	135.853	108,4	107,0	107,2	103,4	103,3	102,9
12.1	Qumësht	334	109.198	104,8	104,8	104,6	103,2	103,2	103,2
12.2	Vezë	62	20.112	122,6	112,9	116,5	99,0	99,0	95,7
12.9	Prodhimet tjera blegtorale	20	6.543	125,7	125,7	122,8	121,3	118,4	121,3
13	Prodhimet blegtorale	577	188.677	106,0	106,3	106,3	104,0	105,3	104,8
14	Totali i prodhimeve bujqësore	1.000	326.984	108,0	106,8	107,0	104,7	120,7	113,0

Tab. 23: Indeksi mujor i çmimeve të prodhimeve bujqësore Korrik-Dhjetor 2021, (2015=100)

Kodi i artikullit	Grupet	Pesha në %	Peshat në 1000 Euro	2021					
				Kor	Gus	Sht	Tet	Nën	Dhj
0 1	Drithërat	27	8.940	99,5	100,9	103,7	133,0	137,2	140,1
0 1.1	Grurë	26	8.455	98,4	99,9	102,8	133,6	138,1	141,0
0 1.3	Elb	0	48	89,5	89,5	86,6	89,0	89,0	89,0
0 1.5	Misër	1	364	128,5	127,0	129,9	131,8	133,0	135,1
0 1.9	Drithëra tjera	0	73	86,7	94,4	89,0	97,6	93,4	98,5
0 3	Bimët foragjere	36	11.643	113,8	117,9	116,5	115,3	129,3	129,6
0 3.1	Misër për ushq. kafshëve	1	425	105,4	110,3	112,7	120,7	127,9	136,7
0 3.9	Bmët tjera foragjere	34	11.218	114,1	118,2	116,6	115,1	129,4	129,4
0 3.9.1	Sanë	26	8.493	113,6	120,5	116,6	116,6	129,4	129,4
0 3.9.2	Kashtë	4	1.234	107,4	111,2	115,0	115,0	136,1	136,1
0 3.9.9	Bmët tjera foragjere ;tjera	5	1.491	122,8	111,2	118,3	106,7	123,7	123,7
0 4	Perimet	210	68.778	134,8	111,7	115,5	127,8	124,1	118,3
0 4.1	Perimet e freskëta	210	68.778	134,8	111,7	115,5	127,8	124,1	118,3
0 4.1.2	Domate	31	10.107	128,7	124,4	144,5	154,7	:	:
0 4.1.9	Perimet tjera të freskëta	179	58.671	137,6	108,5	111,4	126,7	124,1	118,3
0 4.1.9	Speca	105	34.293	149,4	111,9	113,1	126,3	133,2	:
0 4.1.9.1	Lakër	1	388	167,0	191,8	176,3	173,2	148,5	179,4
0 4.1.9.4	Tranguj	1	429	127,5	171,3	195,2	218,6	:	:
0 4.1.9.6	Qepë	8	2.569	86,2	71,6	97,1	120,2	124,0	124,0
0 4.1.9.7	Fasulja	49	16.071	87,8	90,5	106,5	130,4	125,1	119,8
0 4.1.9	Shalqi	2	550	135,2	104,0	128,3	:	:	:
0 4.1.9.9.9	Perimet tjera të freskëta: tjera	13	4.371	121,1	113,8	92,9	99,7	97,1	101,3
0 5	Patatet	62	20.348	131,1	156,5	160,7	164,9	169,2	169,2
0 6	Pemët	87	28.598	148,9	116,7	146,4	156,6	153,2	114,6
0 6.1	Pemët e freskëta	52	16.970	148,9	115,0	128,8	136,3	115,6	114,6
0 6.1.1	Molla	7	2.360	118,4	107,2	191,6	127,3	117,9	109,1
0 6.1.2	Dardha	6	1.963	150,0	137,5	123,9	128,3	123,9	131,2
0 6.1.9	Pemët tjera	39	12.646	149,8	114,5	123,1	143,6	92,4	96,7
0 6.1.9.2	Kumbulla	22	7.221	161,3	98,2	116,8	152,1	:	:
0 6.1.9.4	Frutat e thata,Gështenjë	3	846	90,3	92,8	92,8	93,9	89,3	94,4
0 6.1.9.9	Pemët tjera,të tjera	14	4.579	138,7	145,7	146,4	138,0	104,5	110,2
0 6.4	Rrushi	12	3.899	:	136,8	95,9	102,3	100,7	:
0 6.4.9	Rrush për verëra	24	7.729	:	:	200,0	190,0	190,0	:
10	Prodhimet bimore	423	138.307	133,1	119,1	127,9	138,5	138,0	127,7
11	Blegtoria	162	52.824	110,4	114,6	114,2	117,9	119,4	122,4
11.1	Mëzet dhe Mëshqerra	74	24.125	114,5	114,5	115,6	119,1	122,0	124,1
11.2	Derra	28	9.199	112,0	115,3	113,7	116,2	116,2	122,6
11.4	Dele	46	14.944	100,2	111,2	111,8	117,6	118,1	121,0
11.5	Pula	14	4.556	119,2	125,3	115,7	115,5	116,7	117,4
11,9	Kafshë tjera	-	-	:	:	:	:	:	:
12	Prodhimet blegtorale	415	135.853	101,8	103,6	104,5	112,7	114,0	114,5
12.1	Qumësht	334	109.198	102,8	102,8	102,4	109,2	109,7	110,2
12.2	Veze	62	20.112	90,1	100,3	109,4	125,8	134,4	135,3
12.9	Prodhimet tjera blegtorale	20	6.543	121,3	125,7	125,7	130,1	122,8	122,8
13	Prodhimet blegtorale	577	188.677	104,2	106,7	107,2	114,1	115,5	116,7
14	Totali i prodhimeve bujqësore	1.000	326.984	116,5	111,9	116,0	124,4	125,0	121,3

Çmimet mesatare vjetore për disa prodhime bujqësore 2015-2021

Tab. 24: Çmimet mesatare vjetore për disa prodhime bujqësore 2015- 2021

Kodi i artikullit	Prodhimet	2015	2016	2017	2018	2019	2020	2021
01.1.	Gruri ¹	0,19	0,17	0,16	0,16	0,21	0,19	0,21
01.3.	Elbi ²	0,33	0,33	0,32	0,30	0,28	0,31	0,28
01.5.	Misri ³	0,23	0,24	0,23	0,25	0,24	0,25	0,29
01.2.	Thekër ⁴	0,35	0,34	0,35	0,30	0,29	0,33	0,34
01.4.	Tërshërë ⁵	0,32	0,32	0,31	0,27	0,27	0,30	0,28
03.9.1	Sana ⁶	0,14	0,17	0,16	0,16	0,15	0,15	0,17
03.9.2	Kashta ⁷	0,07	0,09	0,08	0,09	0,09	0,08	0,09
03.9.9.	Jongja ⁸	0,16	0,19	0,18	0,17	0,18	0,19	0,19
05.1.	Patate ⁹	0,34	0,33	0,32	0,41	0,37	0,36	0,50
04.1.9.1	Lakëra ¹⁰	0,23	0,21	0,22	0,25	0,23	0,24	0,37
04.1.9.6	Qepa ¹¹	0,44	0,44	0,39	0,51	0,61	0,47	0,46
04.1.9	Speca ¹²	0,81	0,67	0,71	0,83	0,78	0,79	0,93
04.1.9.3	Spinaqi ¹³	1,01	0,81	0,87	1,39	1,17	1,05	1,29
04.1.9.7	Fasulja ¹⁴	2,68	2,46	2,71	2,56	2,52	2,67	2,94
04.1.2	Domatja ¹⁵	0,54	0,58	0,57	0,62	0,61	0,59	0,70
04.1.9.4	Tranguj ¹⁶	0,46	0,49	0,46	0,55	0,56	0,54	0,70
04.1.9	Shalqi ¹⁷	0,21	0,20	0,19	0,24	0,26	0,27	0,25
04.1.9.9.9	Presh ¹⁸	0,81	0,79	0,81	0,82	1,04	0,95	0,92
04.1.9.9.9	Hudher ¹⁹	2,83	3,77	4,29	3,41	3,43	3,79	3,56
05.1.1	Molla ²⁰	0,48	0,48	0,63	0,57	0,48	0,61	0,62
05.1.2	Dardha ²¹	0,98	1,15	1,26	1,11	1,22	1,20	1,25
05.1.3	Gështënja ²²	1,69	1,69	2,46	2,20	2,28	2,45	2,41
05.1.4	Rrush ²³	0,91	0,84	1,15	1,08	1,01	1,12	0,88
05.1.9	Arra ²⁴	2,85	2,52	2,98	3,00	2,58	2,28	2,54
11,1	Mëzet dhe meshqerra ²⁵	2,24	2,18	2,22	2,32	2,48	2,38	2,52
11,2	Derra ²⁶	2,24	2,19	2,24	2,14	2,30	2,19	2,49
11,4	Dele ²⁷	2,47	2,42	2,46	2,47	2,48	2,30	2,61
11,5	Pula (Fshati) ²⁸	10,29	10,11	10,25	10,23	10,49	11,21	11,86
11.5.1	Pula (ferme) ²⁹	2,06	2,04	2,01	1,96	1,83	2,19	2,32
12,1	Qumësht ³⁰	0,30	0,30	0,31	0,31	0,32	0,33	0,32
12,9	Mjalt ³¹	9,77	9,87	10,37	10,60	11,18	11,52	12,08
12,2	Veze ³²	2,23	2,40	2,50	2,49	2,35	2,45	2,55

¹ (.) Tregon se në këta muaj nuk grumbullojmë çmime të prodhimeve bujqësore për këto kultura bujqësore (Lakrë,Speca, Spinaq, Domate,Tranguj, Shalqi, Molla, Dardha, Gështënjë, Rrush)

1– Gruri – prodhim vendor, 2 Elbi , 3 Misri – Hibrid 448, 4 Tthekër 5 Tershër, 6 Sana , 7 Kashtë gruri, 8 Jongjë, 9 Patate 10 Lakër- variteti (Hibrid 4), 11 Qepë klasa e dytë e kualitetit, 12 Speci- Variteti Sombork, 13 Spinaqi- variteti Matador, klasa e dytë e kualitetit, 14 Fasulja klasa e dytë e kualitetit, 15 Domate- Variteti Arleta, 16 Tranguj- Variteti Cornishon, 17 Shalqi– prodhim vendor, 18 Presh prodhim vendor, 19 Hudhra prodhim vendor, 20 Molla varitet Idaret, 21 Dardha – variteti autokton , 22 Gështenjë – prodhim vendor , 23 Arra, 24 Rrushi-varietetit hamburg, 25 Pesha e gjallë për 1kg, për mëzet dhe meshqerra të moshës 18-22 muaj, racë vendore, 26 Pesha e gjallë për 1kg, për derra të moshës 10-12 muaj, racë vendore, 27 Pesha e gjallë për 1kg, për dele racë vendore të moshës jo më të vjetër se 12 muaj, 28 Pula– vendore (të moshës rreth 18 javë Fshati), 29 Pula– vendore (të moshës rreth 18 javë të Fermes), 30 Qumësht lope –çmimi për 1litër me përmbajtje 3.2% yndyrë, 31 Mjaltë – prodhim vendor, 32 Veze çmimi për 30 copë, klasa e parë e kualitetit.

Fig. 2: Çmimi mesatar absolut për grurë dhe misër për periudhën 2015-2021, Euro/kg

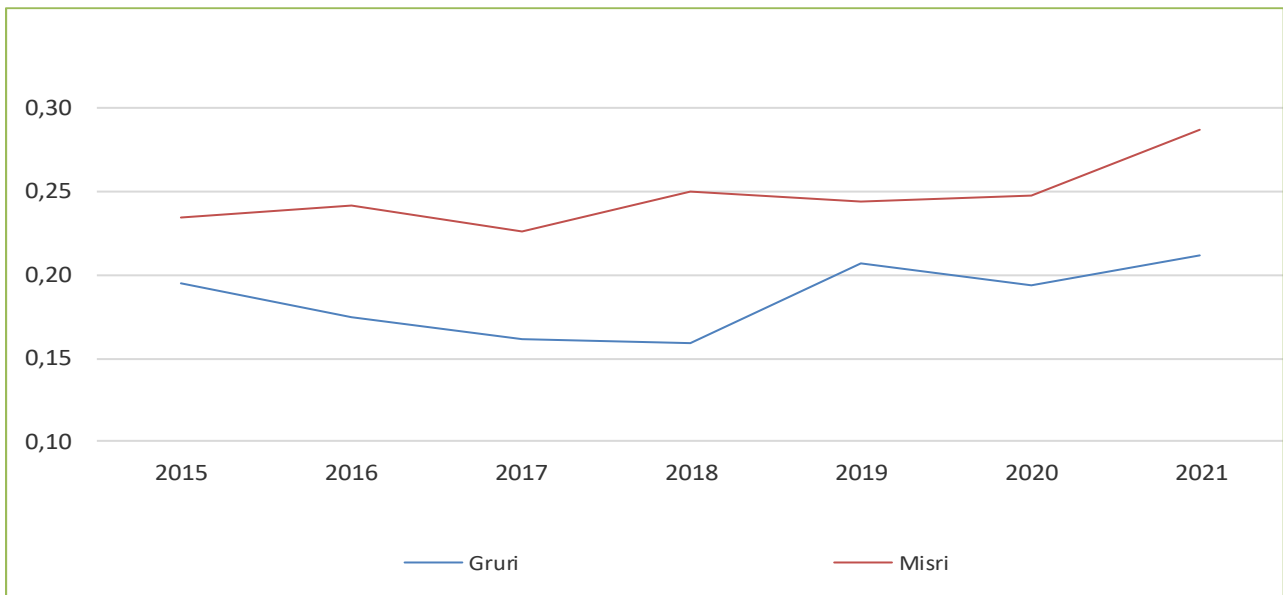


Fig. 3: Çmimi mesatar absolut për sanë, jonxhë dhe kashtë për periudhën 2015-2021, Euro/kg

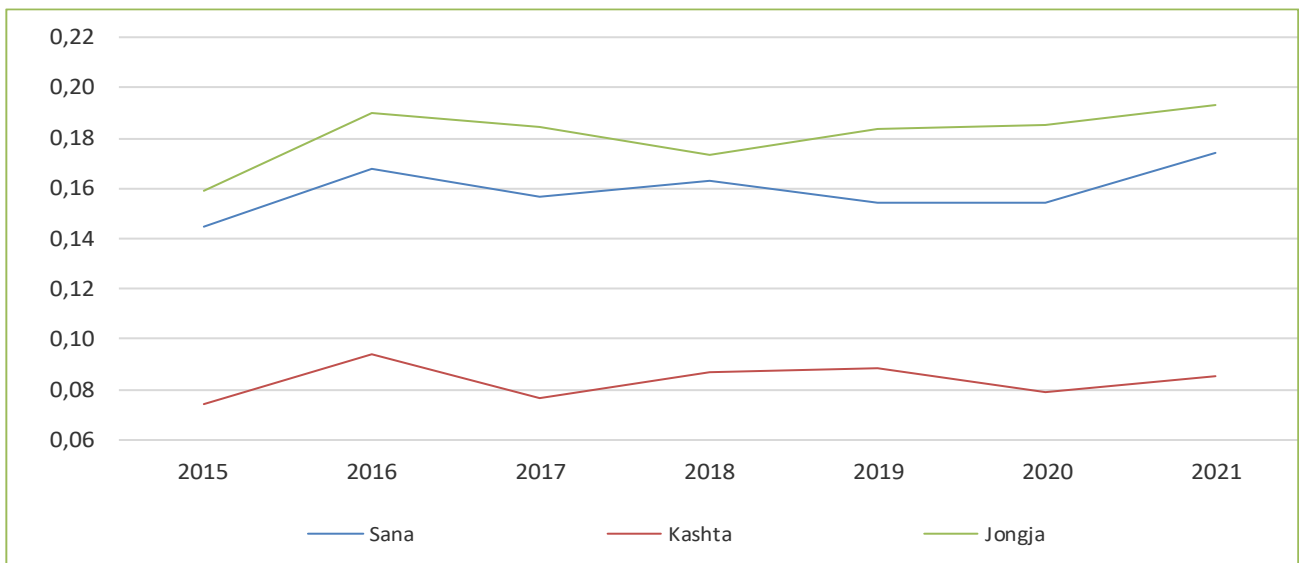


Fig. 4: Çmimi mesatar absolut për patate, domate, speca dhe lakër për periudhën 2015-2021, Euro/kg

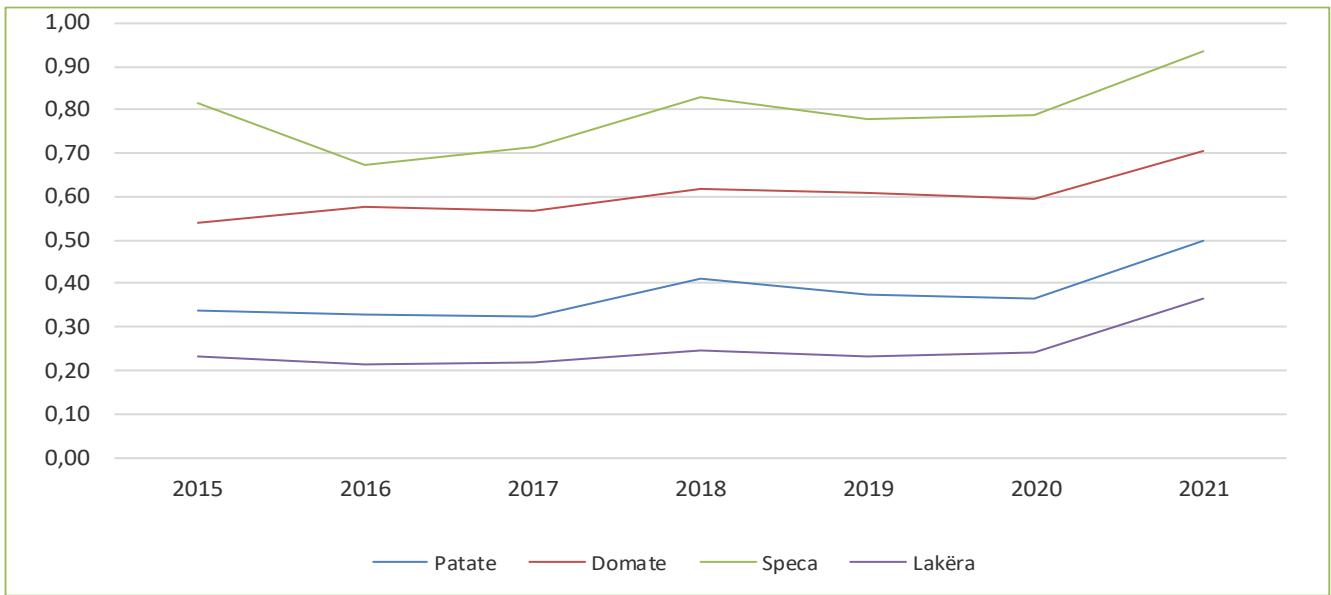
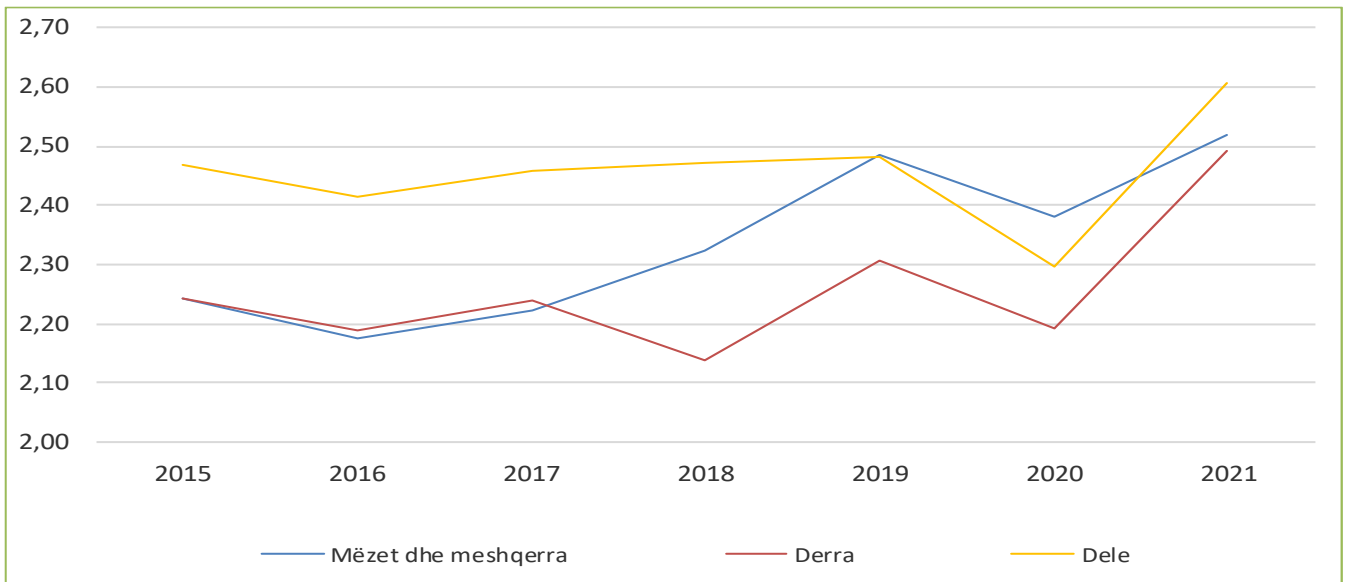


Fig. 5: Çmimi mesatar absolut për mëzet dhe mëshqerra, derra dhe dele si peshë e gjallë për periudhën 2015-2021, Euro/kg



Shpjegime metodologjike

Çmimet dhe indekset e çmimit në këtë publikim janë kalkuluar sipas standardeve për statistikat e çmimeve të Bashkimit Europian. Projekti për kalkulimin e këtyre çmimeve dhe indekseve të çmimeve është realizuar brenda projektit për “Përmirësimin e statistikave agromonetare” në bashkëpunim me Statistikat Suedeze dhe me mbështetjen financiare nga Sida (Agjencia Suedeze për Zhvillim dhe Bashkëpunim Ndërkombëtar).

Çmimet janë grumbulluar nga nëntori i vitit 2003 dhe janë grumbulluar në shtatë regjione: Prishtinë, Mitrovicë, Pejë, Gjakovë, Prizren, Ferizaj dhe Gjilan. Çmimet janë grumbulluar çdo muaj rreth datës 15. Që nga fillimi numri i artikujve për të cilët janë grumbulluar çmimet është rritur hap pas hapi. Disa çmime nuk janë në dispozicion për tërë periudhën. Çmimet grumbullohen për 71 prodhime dhe maten çmimet të cilat i marrin fermerët për pjesën e prodhimeve të tyre që janë shitur. Peshat për kalkulimin e indekseve janë kryesisht të bazuara në Llogaritjet Ekonomike në Bujqësi të vitit 2015, që është vit bazë për indekset (2015=100). Duhet theksuar se peshat, në vlerë ose promil, reflektojnë vetëm pjesën e prodhimeve bujqësore në Kosovë që janë shitur jashtë ekonomive familjare bujqësore. Për disa prodhime vlera e prodhimit total mund të jetë shumë më e lartë se sa reflektohet në pesha.

Sipas standardeve të BE-së, indekset tremujor dhe vjetor supozohet të kalkulohet nga secili shtet anëtarë. Indekset e BE-së në këtë publikim ndjekin metodologjinë e BE-së. Për nevoja nacionale, kalkulohet edhe indeksi mujor. Ky indeks kalkulohet pak më ndryshe se indeksi tremujor. Shkurtimeisht, indeksi mujor nuk i përdor peshat mujore në nivelin e agreguar (kur kalkulohet kodi 10, 13 dhe 14). Megjithatë për shumicën e grupeve të kulturave (kodi 01, 03, 04 dhe 06) peshat mujore janë përdorur brenda grupit për të kalkuluar peshat e agreguara të grupit. Në anën tjetër indeksi tremujor çdo kund ka peshë tremujore variabile. Për këtë arsye, indekset mujor dhe tremujor mund të kenë zhvillime me ndryshime të vogla nëse krahasohen. Sidoqoftë, indeksi vjetor i BE-së dhe indeksi vjetor i Kosovës janë plotësisht të njëjtë. Në të dyja rastet, indeksi është kalkuluar si indeks vjetor e peshuar me pesha mujore respektivisht tremujore.

Peshat totale, peshat tremujore dhe peshat mujore janë fikse gjatë periudhës bazë. Të gjitha reflektojnë situatën që ishte e pranishme në vitin 2015. Duke pasur pesha fikse, indeksi është garantuar vetëm për të matur lëvizjet e çmimeve, që është qëllimi i indeksit.

Për të krahasuar indeksin e BE-së të paraqitur në këtë publikim me shtetet tjera, rekomandohet faqja elektronike e Eurostat-it (<http://epp.eurostat.ec.europa.eu/portal/page/portal/eurostat/home>).

Llogaritja e indeksit elementar të çmimeve

Llogaritja e indeksit elementar është bërë në përgjithësi sipas formulave në vijim duke shfrytëzuar çmimet mesatare aritmetike të papeshuara.

$$R_i^t = \frac{\frac{1}{n} \sum P_{ij}^t}{\frac{1}{n} \sum P_{ij}^o} \cdot 100$$

R _i ^t	-	Indeksi elementar për muajin t dhe prodhimin i
P	-	Çmimet e grumbulluara
I	-	Prodhimi i
J	-	Çmimi j i regjistruar për prodhimin (në përgjithësi çmimi për regjionin 1,2,...,n)
T	-	Muaji i vëzhguar
0	-	Muaji bazë

Llogaritja e indeksit të agreguar të çmimeve

Llogaritja e indeksit të agreguar për totalin e prodhimeve ose nëngrupeve të indeksit të prodhimeve është bërë duke shfrytëzuar formulat në vijim.

$$I^t = \sum \left(R_i^t \cdot \frac{w_i^0}{\sum w_i^0} \right)$$

I^t	-	Indeksi i agreguar për periudhën t
w_i^0	-	Faktori peshues në periudhën bazë për prodhimin i
i	-	Prodhimi i
t	-	Muaji i vëzhguar
0	-	Muaji bazë

Pyetëtori

DEFINICIONI -Përcaktimi i caktit (artikujve- vareteteve)

Numri i artikullit	Emri i artikullit			Sasia	Njësia	
Grumbulluesi i çmimit (anketuesi)				Vendi i grumbullimit / Ndërmarrja		
Data						
Çmimi						

Shënimet e anketuesve

- Përshkrimi hollësishëm i artikullit (varietetit) specifik të zgjedhur për monitorim të çmimit
- Ndryshimet në përshkrimin e hollësishëm, data e ndryshimeve
- Trajtimi i ndryshimit të kualitetit kur përshkrimi është ndryshuar (informacionet e vrojtimit të dyfishta të çmimit, plotësuese dhe vlerësimi i ndryshimit të kualitetit)

- **Adresa: AGJENCIA E STATISTIKAVE TË KOSOVËS,**
- Rr. "Zenel Salihu", nr. 4, 10000 Prishtinë
- **Telefoni:** +383 (0) 38 200 31 129
- Kryeshefi Ekzekutiv: +383 (0) 38 200 31 112
- **Fax:** +383 (0) 38 235 033
- **E-mail:** infoask@rks-gov.net
- **Ueb-faqe:** <http://ask.rks-gov.net>
- © : Agjencia e Statistikave të Kosovës,
- Riprodhimi autorizohet nëse tregohet burimi.