



Republika e Kosovës
Republika Kosova-Republic of Kosovo
Qeveria - Vlada - Government

Ministria e Financave, Punës dhe Transfereve -Ministartstvo za Finansija, Rada i Transfera
Agjencia e Statistikave të Kosovës - Agencija za Statistike Kosova - Kosovo Agency of Statistics



Statistikat Afatshkurtëra të Shërbimeve

TM3 2021

Agjencia e Statistikave të Kosovës (ASK) në bazë të planit të punës për vitin 2021, ka përgatitur publikimin e rezultateve të Statistikave Afatshkurtra të Shërbimeve, për periudhën TM3 2021 (2017=100).

Publikimi është në përputhje me standardet e EUROSTAT –it, duke paraqitur indeksin e vëllimit të shërbimeve dhe indeksin e numrit të punësuarve në këto aktivitete ekonomike.

Duke ndjekur rekomandimet e Eurostat-it për uljen e barrës së bizneseve dhe për shkak të situatës së pandemisë (COVID 19), ASK për këtë publikim është bazuar në burimet administrative, (Administrata Tatimore e Kosovës).

Publikimi paraqet ecurinë në këto aktivitete ekonomike: Tregti me pakicë dhe shumicë, dhe riparimi i automjeteve dhe motoçikletave; Tregtia me shumicë, përveç automjeteve dhe motoçikletave, Tregti me pakicë; Transporti dhe Magazinimi (përfshirë edhe Aktiviteti Postar dhe korrierit); Akomodimi dhe Shërbimi Ushqimor: Hotele dhe Bar-Restorante; Informacioni dhe Komunikacioni; Aktivitete të arkitekturës dhe Inxhinierike; dhe Agjenci udhëtimi në periudha tremujore, nëpërmjet të cilave kuptohet zhvillimi i ciklit në aktivitetet e Shërbimeve.

Komentet dhe sugjerimet e juaja janë të mirëseardhura!

Publikimi është përgatitur nga:

Ismajl Sahiti	-	Zëvendësues i Drejtorit të Departamentit
Hysni Elshani	-	Zëvendësues i Udhëheqësit të divizionit të Statistikave Ekonomike
Vivianit Fejza	-	Zyrtar për Statistikat e Shërbimeve
Bekim Bojku	-	Zyrtare për Statistikat e Ndërmarrjeve
Qendresa Shala	-	Zyrtare për Statistikat e Transportit
Guxim Neziri	-	Zyrtar i TI-së për Statistikat Ekonomike
	-	
Ahmet Cakolli	-	Zyrtar për Dizajn

Dhjetor, 2021

Z.v i Kryeshefit Ekzekutiv i ASK,
Ilir T. Berisha

Për t'u konsultuar me publikime të tjera, vizitoni faqen e ASK: <http://ask.rks-gov.net>

Simbolet dhe Shkurtesat

ASK - Agjencia e Statistikave të Kosovës
NVE - Nomenklatura e veprimtarive ekonomike
RSB - Regjistri Statistikorë i Bizneseve
SAN - Statistikat Afatshkurtra të Ndërmarrjeve

TM1 - Tremujori i parë
TM2 - Tremujori i dytë
TM3 - Tremujori i tretë
TM4 - Tremujori i katërt

Simbolet

: - Mungojnë të dhënat
N/A - Nuk aplikohet

Përmbajtja

	Faqe
1. Objektivi, metodologjia dhe shtrirja e anketës.....	4
1.1. Objektivi dhe qëllimi	4
1.2. Fusha e mbulimit	4
1.3. Korniza për mostër dhe përzgjedhja e mostrës.....	5
2. Definicione, përkufizime dhe treguesit themelorë.....	5
2.1. Definicione dhe përkufizime.....	5
2.2. Treguesit themelorë	5
3. Shërbimet - Tremujori TM2 2021	6
Tregti me shumicë dhe pakicë, riparimi i automjeteve dhe motorçikletave.....	6
Transport, Magazininim dhe Postë.....	7
Hotele.....	7
Bar, Restorante	8
Informacion dhe Komunikacion.....	9
Aktivitete Arkitekture dhe Inxhinierike	9
Agjenci udhëtimi	10

1. Objektivi, metodologjia dhe shtrirja e anketës

1.1. Objektivi dhe qëllimi

Objektivi kryesor i këtijë publikimi (indeksi i shërbimeve) afatshkurtra të ndërmarrjeve është paraqitja e trendeve nëpër periudha tremujore në sektorët (G-45+46+47; H-49-63; I-55.1+56; J-58+61+62; M-71; N-79) të nomenklaturës së veprimtarive ekonomike NVE Rev.2, nëpërmjet disa treguesve ekonomik , që mundëson krahasueshmërinë e të dhënave në nivel ndërkombëtar duke pasur parasysh standardet Evropiane për statistikat tremujore. Publikimi synon t'i plotësojë kërkesat për informacione më të plota statistikore në kushtet e ekonomisë së tregut dhe ofron të dhëna mbi aktivitetet ekonomike të ndërmarrjeve që ushtrojnë aktivitetet e shërbimeve (G-45+46+47; H-49-63; I-55.1+56; J-58+61+62; M-71; N-79), në të gjithë territorin e vendit. Qëllimi - Statistikat afatshkurtra paraqesin ecurinë e ekonomisë së vendit në periudha tremujore, nëpërmjet të cilave kuptohet zhvillimi i ciklit të ekonomisë si dhe mund të bëhen parashikime për të ardhmen e afërt.

Publikimi tremujor ka për qëllim të paraqes ecurinë e treguesve kryesorë ekonomik të ndërmarrjeve ekonomike në periudha tremujore.

1.2. Fusha e mbulimit

Bazuar në aktivitetin kryesor, në këtë anketë tremujore janë përfshirë ndërmarrjet që kryejnë këto aktivitete:

- Tregti me pakicë dhe shumicë, dhe riparimi i automjeteve dhe motoçikletave (45) dhe Tregtia me shumicë, përveç automjeteve dhe motoçikletave (46), Tregti me pakicë(47)
- Transporti dhe Magazinimi (përfshirë edhe Aktiviteti Postar dhe korrierës) (49-53)
- Akomodimi dhe Shërbimi Ushqimor: Hotele (55,1) dhe Bar-Restorante (56)
- Informacioni dhe Komunikacioni (58, 61,62)
- Aktivitete të arkitekturës dhe Inxhinierike (71)
- Agjenci udhëtimi (79)

1.3. Korniza për mostër dhe përzgjedhja e mostrës

Të dhënat janë të bazuara në burimet administrative (ATK) dhe është marrë e gjithë popullata nëpër këto sektorë sipas fushës së mbulimit.

2. Definicione, përkufizime dhe treguesit themelorë

2.1. Definicione dhe përkufizime

Ndërmarrja është njësia më e vogël e kombinimit të njësisë legale me njësinë e prodhimit të produkteve ose shërbimeve e cila ka pavarësi në vendim-marrje, sidomos për përdorimin e burimeve të saj materiale e monetare. Një ndërmarrje mund të ushtrojë një ose disa aktivitete ekonomike.

Ndërmarrje aktive - konsiderohen vetëm ato ndërmarrje që kanë deklaruar njërin nga tatimet apo ndonjë të punësuar për vitin referues.

Vlera e volumit nga Shërbimet - paraqet vëllimin e realizuar nga shërbimi duke përfshirë tatimin mbi vlerën e shtuar.

Indekset - Shprehin raportin në periudha të caktuara kohore të një variable të dhënë ose tërësi variablash. Indeksi i volumit është llogaritur me anë të formulës Laspeyres.

Numri i të punësuarëve - Numri gjithsej i personave të punësuar me pagesë që punojnë në ndërmarrje (përfshirë pjesëtarët e familjes që punojnë pa pagesë).

Indeksi i numrit të punësuarëve - Paraqet ecurinë e punësimit në njësitë e vrojtuar në periudha të ndryshme.

2.2. Treguesit themelorë

Treguesit - Janë dhënë në formë indeksi, ndryshimi vjetor në përqindje, ndryshimi tremujor në përqindje me vit referues bazë, aktualisht 2017 =100.

Të dhënat nuk paraqesin vlera absolute.

Indekset - Shprehin ndryshimin në kohë të një variable të dhënë ose tërësi variablash.

Ndryshimi vjetor në përqindje - Matë ndryshimin në përqindje të treguesit ekonomik të tremujorit aktual ndaj tremujorit të njëjtë të një viti më parë.

Ndryshimi tremujor në përqindje - Matë ndryshimin në përqindje të treguesit ekonomik të tremujorit aktual ndaj tremujorit paraardhës të të njëjtit vit.

Rishikimi – Indekset mund të rishikohen për disa arsye: Informacion shtesë, ndryshime metodologjike ose rivlerësime të koeficienteve të përdorur , etj.

3. Shërbimet - Tremujori TM3 2021

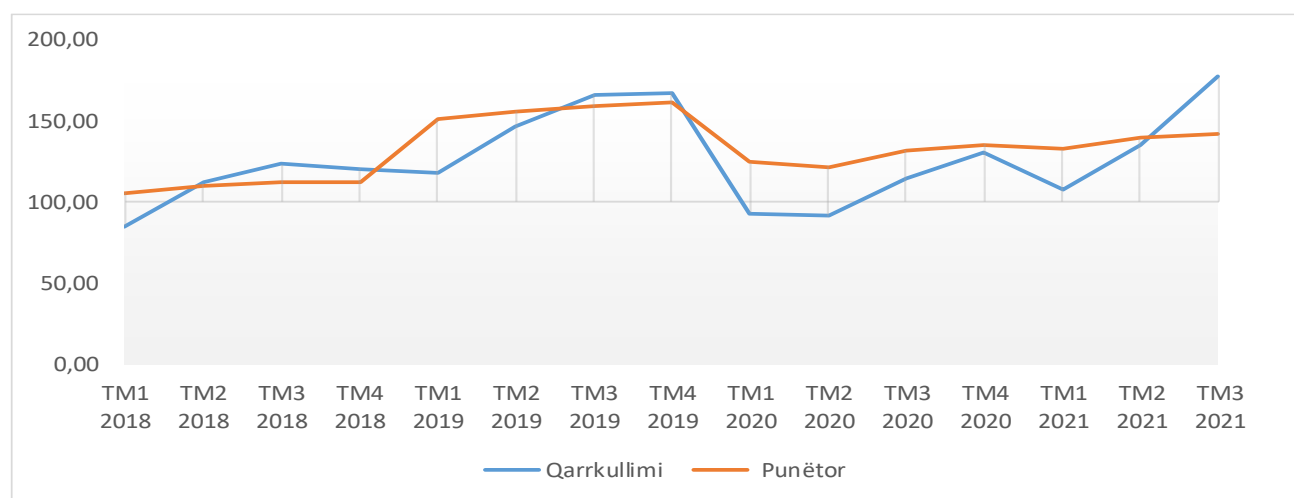
Treguesit tremujor mbi shërbimet, përfshijnë aktivitetet ekonomike: Tregti me shumicë dhe pakicë, riparimi i automjeteve dhe motorçikletave; Transport, Magazinim, Postë; Hotele; Bar-Restorante; Informacioni dhe Komunikacioni; Aktivitete të Arkitekturës dhe Inxhinierike dhe Agjenci udhëtimi, në tremujorin e tretë 2021, paraqiten si më poshtë:

Tregti me shumicë dhe pakicë, riparimi i automjeteve dhe motorçikletave

Indekset e treguesve në aktivitetin Tregti, e cila përfshinë tregti me shumicë, tregti me pakicë dhe riparimi i automjeteve dhe motorçikletave, në tremujorin e tretë 2021, paraqiten si më poshtë:

- Indeksi i shitjeve neto në volum shënoi rritje për 54.55%, krahasuar me të njëjtën periudhë të një viti më parë.
- Indeksi i numrit të të punësuarve shënoi rritje për 7.45%, krahasuar me të njëjtën periudhë të një viti më parë.

Fig. 1. Ndryshimet vjetore të Indeksit të shitjeve neto në volum dhe numri i punëtorëve në Tregti

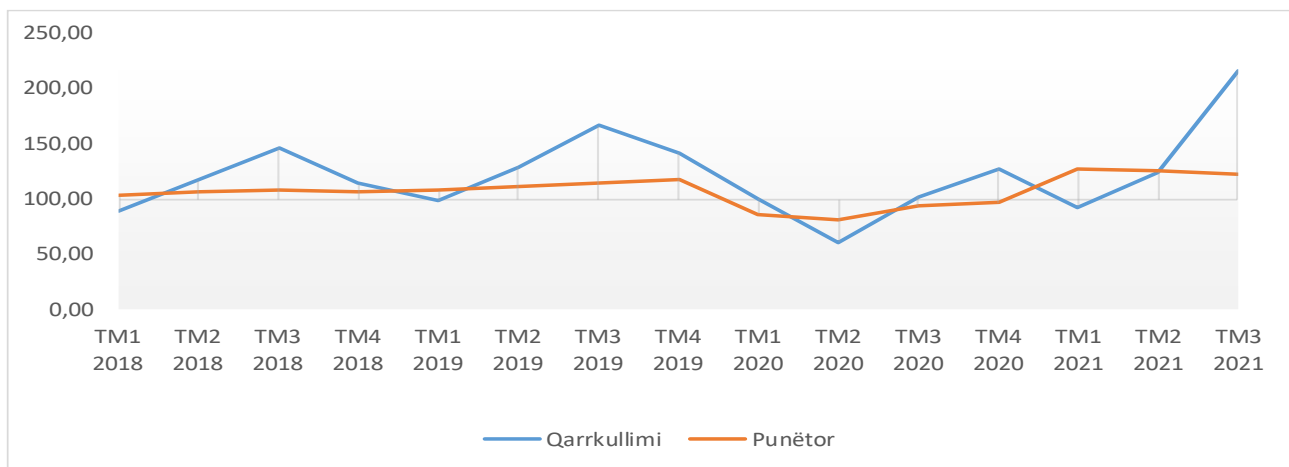


Transport, Magazinim dhe Postë

Indekset e treguesve në aktivitetin Transport, Magazinim dhe Postë, i cili përfshin transportin Hekurudhor të mallrave, Ajror, Magazinimin dhe aktivitetin Postar, në tremujorin e tretë 2021, paraqiten si më poshtë:

- Indeksi i shitjeve neto në volum shënoi rritje 112.03%, krahasuar me tremujorin e tretë 2020.
- Indeksi i numrit të të punësuarve shënoi rritje 31.15%, krahasuar me të njëjtën periudhë të një viti më parë.

Fig.2. Ndryshimet vjetore të Indeksit të shitjeve neto në volum dhe numri i punëtorve në Transport, Magazinim dhe Postë

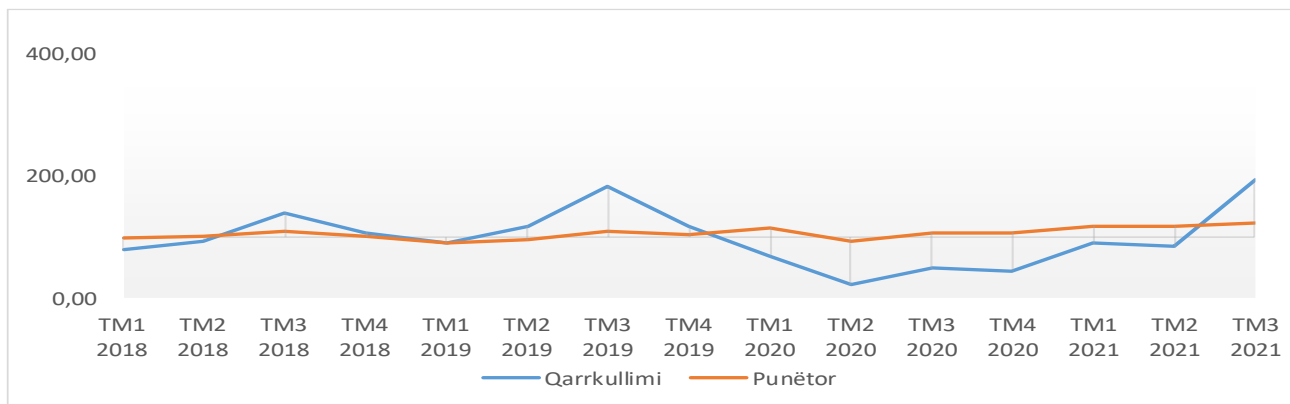


Hotele

Indekset e treguesve në aktivitetin Hotele, në tremujorin e tretë 2021, paraqiten si më poshtë:

- Indeksi i shitjeve neto në volum shënoi rritje 295.87%, krahasuar me të njëjtën periudhë të një viti më parë.
- Indeksi i numrit të të punësuarëve shënoi rritje 14.71%, krahasuar me të njëjtën periudhë të një viti më parë.

Fig.3. Ndryshimet vjetore të Indeksit të shitjeve neto në volum dhe numri i punëtorve në Hotele.

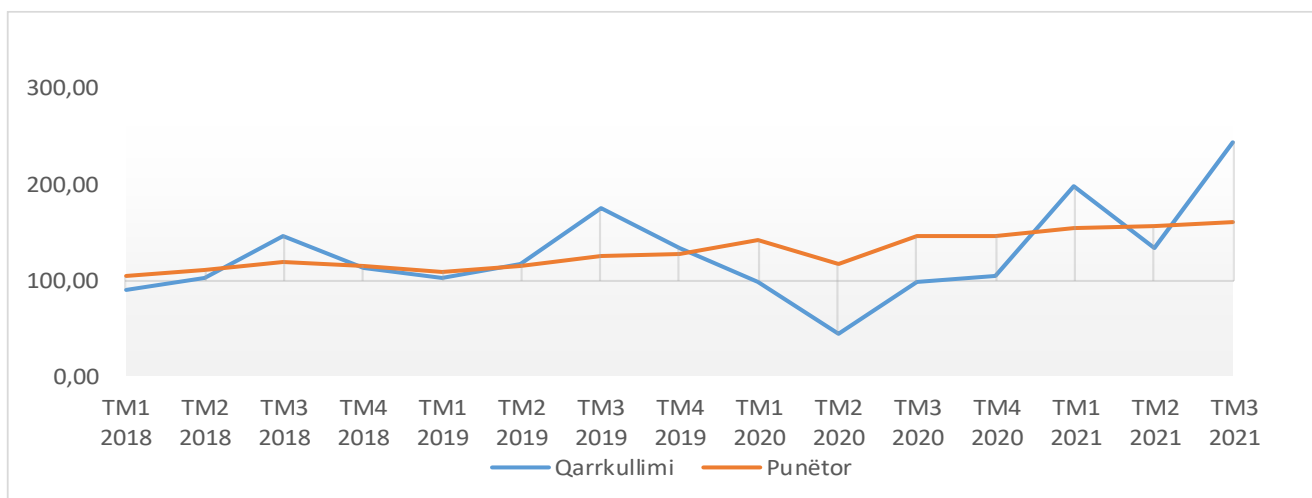


Bar, Restorante

Indekset e treguesve në aktivitetin Bar-Restorante, në tremujorin e tretë 2021, paraqiten si më poshtë:

- Indeksi i shitjeve neto në volum shënoi rritje 150.20%, krahasuar me të njëjtën periudhë të një viti më parë.
- Indeksi i numrit të të punësuarve shënoi rritje 10.76%, krahasuar me të njëjtën periudhë të një viti më parë.

Fig. 4 . Ndryshimet vjetore të Indeksit të shitjeve neto në volum dhe numri i punëtorve në Bar-Restorante.

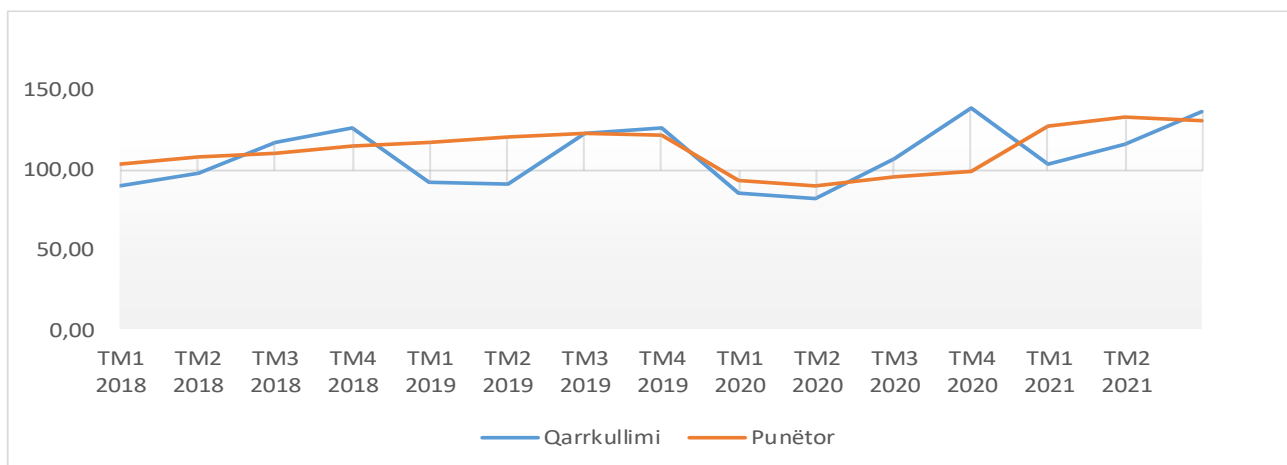


Informacion dhe Komunikacion

Indekset e treguesve në aktivitetin Informacion dhe Komunikacion, i cili përfshin aktivitetin e Publikimit, Telekomunikacionit si dhe shërbimet e Teknologjisë së Informacionit, në tremujorin e tretë 2021, paraqiten si më poshtë:

- Indeksi i shitjeve neto në volum shënoi rritje 27.58%, krahasuar me tremujorin e tretë 2020.
- Indeksi i numrit të të punësuarve shënoi rritje 37.29%, krahasuar me tremujorin e tretë 2020.

Fig.5. Ndryshimet vjetore të Indeksit të shitjeve neto në volum dhe numri i punëtorve në informacion dhe komunikacion

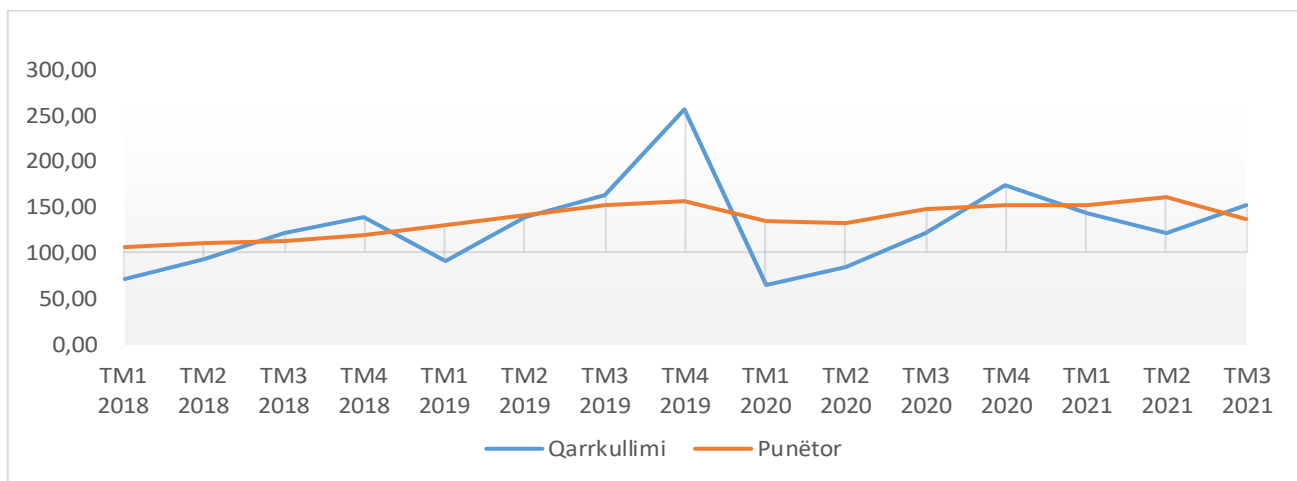


Aktivitete Arkitekturore dhe Inxhinierike

Indekset e treguesve në aktivitete Arkitekturore dhe Inxhinierike, në tremujorin e tretë 2021, paraqiten si më poshtë:

- Indeksi i shitjeve neto në volum shënoi ulje 7.67%, krahasuar me të njëjtën periudhë të një viti më parë.
- Indeksi i numrit të të punësuarve shënoi rritje 23.42%, krahasuar me të njëjtën periudhë të një viti më parë.

Fig.6. Ndryshimet vjetore të Indeksit të shitjeve neto në volum dhe numri i punëtorve në Aktivitete Arkitekturore dhe Inxhinierike

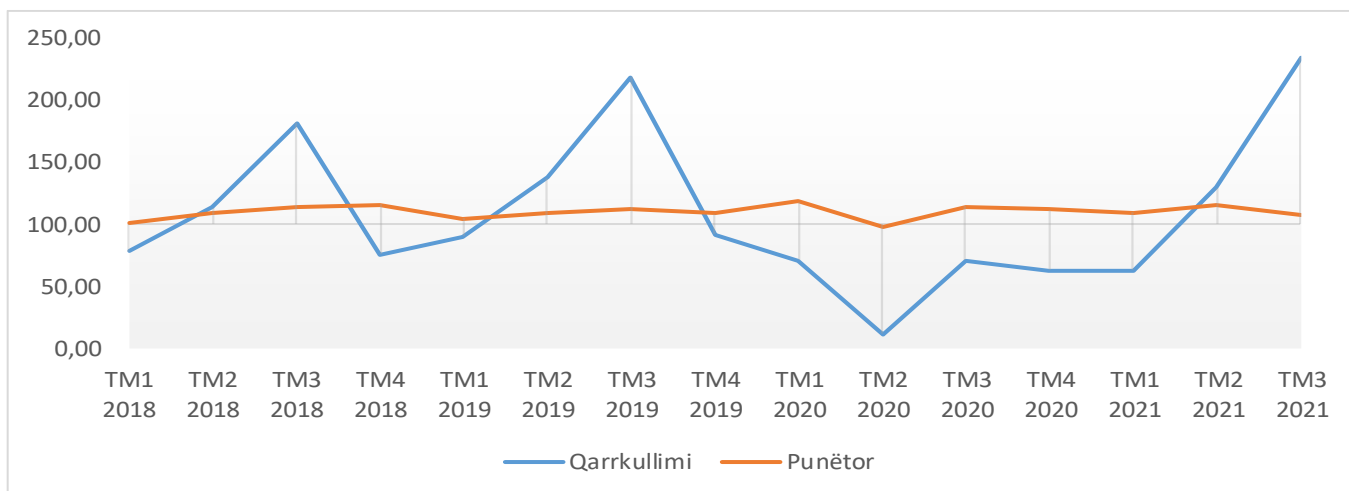


Agjenci udhëtimi

Indekset e treguesve në aktivitetin Agjenci udhëtimi, në tremujorin e tretë 2021, paraqiten si më poshtë:

- Indeksi i shitjeve neto në volum shënoi ulje 6.05%, krahasuar me tremujorin e tretë 2020.
- Indeksi i numrit të të punësuarve shënoi rritje 230.23%, krahasuar me të njëjtën periudhë të një viti më parë.

Fig.7. Ndryshimet vjetore të Indeksit të shitjeve neto në volum dhe numri i punëtorve në Agjenci udhëtimi



Tab. 1 Indeksi i Shitjeve neto në volum, Shërbime (2017=100)

	TM1 2018	TM2 2018	TM3 2018	TM4 2018	TM1 2019	TM2 2019	TM3 2019	TM4 2019	TM1 2020	TM2 2020	TM3 2020	TM4 2020	TM1 2021	TM2 2021	TM3 2021
G 45+46 +47 Tregti	84,97	112,24	123,88	120,76	117,98	146,52	166,74	168,08	93,18	91,59	114,94	130,54	107,80	135,95	177,65
H 49 - 63 Transport dhe Magazinim	88,75	117,28	146,64	114,32	98,43	129,37	166,47	142,19	100,25	60,60	102,09	127,32	92,19	124,52	216,47
I 55.1 Hotele	78,71	94,13	140,78	107,77	91,62	118,89	184,75	117,91	69,54	21,77	49,42	44,81	90,15	84,64	195,66
I 56 Bar-Restorane	90,44	102,15	146,82	113,06	103,30	118,17	174,97	134,25	98,74	43,84	98,00	104,87	198,25	133,33	245,19
J 58, 61, 62 Informacioni dhe Komunikacion	89,65	97,96	117,69	126,69	92,16	91,62	123,36	126,48	86,03	82,22	107,23	138,97	103,49	116,64	136,80
M 71 Aktivitete Arkitekture dhe Inxhinierike	70,54	92,62	122,17	138,35	90,24	138,17	164,25	256,89	64,05	83,93	122,61	174,14	144,26	122,42	151,32
N 79 Agjenci udhëtimi	78,04	113,81	182,24	76,05	90,70	137,95	219,63	92,29	70,84	11,84	71,34	62,99	63,24	130,04	235,59

Tab. 2 Ndryshimi në përqindje me periudhën paraprake

	TM1 2018	TM2 2018	TM3 2018	TM4 2018	TM1 2019	TM2 2019	TM3 2019	TM4 2019	TM1 2020	TM2 2020	TM3 2020	TM4 2020	TM1 2021	TM2 2021	TM3 2021
	TM4 2017	TM1 2018	TM2 2018	TM3 2018	TM4 2018	TM1 2019	TM2 2019	TM3 2019	TM4 2019	TM1 2020	TM2 2020	TM3 2020	TM4 2020	TM1 2021	TM2 2021
G 45+46 +47 Tregti	-21,05	32,09	10,38	-2,53	-2,30	24,19	13,80	0,81	-44,56	-1,70	25,50	13,56	-17,42	26,11	30,68
H 49 - 63 Transport dhe Magazinim	-15,60	32,14	25,04	-22,04	-13,90	31,43	28,68	-14,58	-29,49	-39,55	68,47	24,71	-27,59	35,07	73,84
I 55.1 Hotele	-13,54	19,60	49,55	-23,45	-14,99	29,76	55,39	-36,18	-41,03	-68,69	127,04	-9,34	101,20	-6,11	131,16
I 56 Bar-Restorane	-6,73	12,95	43,73	-22,99	-8,64	14,40	48,06	-23,27	-26,45	-55,60	123,52	7,01	89,05	-32,75	83,90
J 58, 61, 62 Informacioni dhe Komunikacion	-21,51	9,26	20,14	7,65	-27,25	-0,59	34,65	2,53	-31,98	-4,44	30,43	29,60	-25,53	12,71	17,28
M 71 Aktivitete Arkitekture dhe Inxhinierike	-46,23	31,30	31,90	13,25	-34,77	53,10	18,88	56,40	-75,07	31,03	46,09	42,03	-17,16	-15,14	23,60
N 79 Agjenci udhëtimi	6,96	45,84	60,12	-58,27	19,27	52,09	59,22	-57,98	-23,24	-83,28	502,30	-11,71	0,40	105,64	81,17

Tab. 3. Ndryshimi në përqindje me periudhën e njëjtë te vitit paraprake

	TM1 2018	TM2 2018	TM3 2018	TM4 2018	TM1 2019	TM2 2019	TM3 2019	TM4 2019	TM1 2020	TM2 2020	TM3 2020	TM4 2020	TM1 2021	TM2 2021	TM3 2021
	TM1 2017	TM2 2017	TM3 2017	TM4 2017	TM1 2018	TM2 2018	TM3 2018	TM4 2018	TM1 2019	TM2 2019	TM3 2019	TM4 2019	TM1 2020	TM2 2020	TM3 2020
G 45+46 +47 Tregti	9,16	11,59	8,72	12,19	38,84	30,54	34,59	39,19	-21,02	-37,49	-31,06	-22,34	15,69	48,43	54,55
H 49 - 63 Transport dhe Magazinim	16,68	17,70	23,08	8,73	10,91	10,31	13,52	24,38	1,85	-53,16	-38,67	-10,46	-8,04	105,48	112,03
I 55.1 Hotele	5,42	-3,25	2,75	18,39	16,41	26,30	31,23	9,41	-24,10	-81,69	-73,25	-62,00	29,65	288,82	295,87
I 56 Bar-Restorane	8,81	11,36	14,54	16,60	14,22	15,69	19,17	18,74	-4,41	-62,90	-43,99	-21,89	100,78	204,11	150,20
J 58, 61, 62 Informacioni dhe Komunikacion	10,44	5,44	5,37	10,91	2,80	-6,47	4,82	-0,16	-6,65	-10,26	-13,08	9,87	20,29	41,88	27,58
M 71 Aktivitete Arkitekture dhe Inxhinierike	25,61	-17,27	21,31	5,47	27,94	49,18	34,45	85,68	-29,02	-39,26	-25,35	-32,21	125,22	45,87	23,42
N 79 Agjenci udhëtimi	15,35	8,29	18,12	4,23	16,23	21,20	20,52	21,36	-21,89	-91,41	-67,52	-31,75	-10,74	997,87	230,23

Tab. 4. Indeksi i numrit të të punësuarve ne Shërbime (2017=100)

	TM1 2018	TM2 2018	TM3 2018	TM4 2018	TM1 2019	TM2 2019	TM3 2019	TM4 2019	TM1 2020	TM2 2020	TM3 2020	TM4 2020	TM1 2021	TM2 2021	TM3 2021
G 45+46 +47 Tregti	105,98	110,15	112,21	111,89	151,24	156,38	159,94	162,36	124,94	121,75	132,32	135,76	132,90	139,86	142,17
H 49 - 63 Transport dhe Magazininim	103,16	106,52	108,13	107,22	107,94	110,79	115,09	118,34	86,43	80,79	93,62	96,82	126,50	125,31	122,79
I 55.1 Hotele	98,78	101,26	109,03	102,63	89,56	95,12	109,23	104,59	116,48	93,22	108,38	107,40	118,18	119,22	124,32
I 56 Bar-Restorane	104,07	110,73	119,37	116,22	109,08	114,39	126,60	127,98	141,56	116,49	145,63	147,20	154,43	156,23	161,31
J 58, 61, 62 Informacioni dhe Komunikacion	103,66	108,31	110,77	114,61	117,52	120,44	122,66	122,25	93,06	89,87	95,47	99,39	128,14	133,42	131,07
M 71 Aktivitete Arkitekture dhe Inxhinierike	105,49	111,73	113,53	119,72	131,02	140,85	152,91	157,41	135,63	132,97	147,96	152,25	151,93	160,13	136,61
N 79 Agjenci udhëtimi	101,27	109,64	114,86	115,83	104,79	109,88	112,31	108,79	118,98	98,12	114,25	112,43	109,64	115,22	107,34

Tab. 5. Ndryshimi në përqindje me periudhën paraprake

	TM1 2018	TM2 2018	TM3 2018	TM4 2018	TM1 2019	TM2 2019	TM3 2019	TM4 2019	TM1 2020	TM2 2020	TM3 2020	TM4 2020	TM1 2021	TM2 2021	TM3 2021
	TM4 2017	TM1 2018	TM2 2018	TM3 2018	TM4 2018	TM1 2019	TM2 2019	TM3 2019	TM4 2019	TM1 2020	TM2 2020	TM3 2020	TM4 2020	TM1 2021	TM2 2021
G 45+46 +47 Tregti	2,36	3,94	1,87	-0,29	35,17	3,40	2,28	1,51	-23,05	-2,55	8,68	2,60	-2,10	5,24	1,65
H 49 - 63 Transport dhe Magazininim	1,87	3,26	1,51	-0,84	0,68	2,64	3,88	2,82	-26,97	-6,53	15,89	3,41	30,67	-0,95	-2,01
I 55.1 Hotele	1,48	2,51	7,68	-5,87	-12,73	6,20	14,84	-4,25	11,37	-19,97	16,26	-0,90	10,04	0,88	4,27
I 56 Bar-Restorane	2,89	6,40	7,80	-2,64	-6,14	4,87	10,67	1,09	10,60	-17,71	25,02	1,08	4,91	1,16	3,25
J 58, 61, 62 Informacioni dhe Komunikacion	1,10	4,49	2,27	3,47	2,54	2,48	1,84	-0,33	-23,88	-3,44	6,23	4,11	28,93	4,11	-1,76
M 71 Aktivitete Arkitekture dhe Inxhinierike	-1,02	5,92	1,60	5,45	9,44	7,50	8,56	2,95	-13,84	-1,96	11,27	2,90	-0,21	5,40	-14,69
N 79 Agjenci udhëtimi	0,72	8,26	4,76	0,84	-9,53	4,86	2,21	-3,13	9,36	-17,53	16,44	-1,59	-2,48	5,09	-6,84

Tab. 6. Ndryshimi në përqindje me periudhën e njëjtë te vitit paraprak

	TM1 2018	TM2 2018	TM3 2018	TM4 2018	TM1 2019	TM2 2019	TM3 2019	TM4 2019	TM1 2020	TM2 2020	TM3 2020	TM4 2020	TM1 2021	TM2 2021	TM3 2021
	TM1 2017	TM2 2017	TM3 2017	TM4 2017	TM1 2018	TM2 2018	TM3 2018	TM4 2018	TM1 2019	TM2 2019	TM3 2019	TM4 2019	TM1 2020	TM2 2020	TM3 2020
G 45+46 +47 Tregti	11,17	10,91	10,20	8,07	42,71	41,97	42,55	45,11	-17,39	-22,14	-17,27	-16,38	6,37	14,88	7,45
H 49 - 63 Transport dhe Magazininim	6,16	6,36	6,62	5,88	4,64	4,01	6,44	10,38	-19,93	-27,08	-18,65	-18,19	46,37	55,10	31,15
I 55.1 Hotele	2,72	0,78	2,83	5,44	-9,33	-6,06	0,18	1,91	30,05	-1,99	-0,78	2,69	1,46	27,89	14,71
I 56 Bar-Restorane	10,71	11,54	13,05	14,91	4,82	3,31	6,06	10,12	29,77	1,83	15,03	15,01	9,10	34,12	10,76
J 58, 61, 62 Informacioni dhe Komunikacion	8,04	9,40	8,06	11,78	13,37	11,20	10,74	6,66	-20,81	-25,39	-22,17	-18,70	37,70	48,46	37,29
M 71 Aktivitete Arkitekture dhe Inxhinierike	12,58	13,15	12,43	12,33	24,20	26,06	34,69	31,49	3,52	-5,59	-3,23	-3,28	12,01	20,42	-7,67
N 79 Agjenci udhëtimi	4,38	9,58	12,20	15,20	3,47	0,22	-2,22	-6,07	13,54	-10,71	1,73	3,34	-7,85	17,43	-6,05

- **Adresa: AGJENCIA E STATISTIKAVE TË KOSOVËS,**
Rr. "Zenel Salihu", nr. 4, 10000 Prishtinë
- **Telefoni:** +383 (0) 38 200 31 129
Kryeshefi Ekzekutiv: +383 (0) 38 200 31 112
- **Fax:** +383 (0) 38 235 033
- **E-mail:** infoask@rks-gov.net
- **Ueb-faqe:** <http://ask.rks-gov.net>
- © : Agjencia e Statistikave të Kosovës,
- Riprodhimi autorizohet nëse tregohet burimi.