



Republika e Kosovës  
Republika Kosova-Republic of Kosovo  
Qeveria - Vlada - Government

Ministria e Financave, Punës dhe Transfereve - Ministarstvo za Finansija, Rada i Transfera  
Agjencia e Statistikave të Kosovës - Agencija za Statistike Kosova - Kosovo Agency of Statistics



# Statistikat Afatshkurtëra të Industrisë

## TM3 2021

**Prishtinë, 13.12.2021** Agjencia e Statistikave të Kosovës (ASK) ka përgatitur publikimin e rezultateve të Statistikave Afatshkurtra të Industrisë duke *paraqitur indeksin e vëllimit industrial* për periudhën TM3 – 2021 (2017=100).

Nga tremujori i parë i 2019, e këndej ky hulumtim është pjesë përbërëse e Programit statistikor të ASK-së dhe bazohet në deklaratimet e ndërmarrjeve. Kjo anketë me të dhënat që ofron, synon të paraqet ecurinë në industri (*B - Nxjerrëse, C - Përpunuese, D - Furnizimi me rrymë, gaz, avull dhe ajër të kondicionuar dhe E - Furnizimi me ujë, veprimtaritë e menaxhimit dhe trajtimit të mbeturinave*) në periudha tremujore, nëpërmjet të cilave kuptohet zhvillimi i ciklit në industri.

Rezultatet e këtij hulumtimi në të njëjtën kohë përdoren për nevoja të llogarive kombëtare dhe janë burim i rëndësishëm në përpilimin e Bruto Produktit Vendor me qasjen e prodhimit në baza tremujore.

Propozimet, sugjerimet dhe vërejtjet tuaja mund të dergoni në adresën e ueb [infoask@rks-gov.net](mailto:infoask@rks-gov.net)

Publikimi është përgatitur nga:

Ismajl Sahiti – Zëvendësues i Drejtorit të Departamentit  
Hysni Elshani – Zëvendësues i Udhëheqësit të Divizionit të Statistikave Ekonomike  
Dafina Kumnova – Zyrtare e Statistikave Ekonomike  
Bekim Bojku – Zyrtar i Statistikave Ekonomike  
Guxim Neziri – Zyrtar i TI-së për Statistika Ekonomike  
Ahmet Cakolli – Zyrtar për Dizajn

Dhjetor, 2021

Z.v i Kryeshefit Ekzekutiv i ASK,  
Ilir T. Berisha

Për t'u konsultuar me publikime të tjera, vizitoni faqen e ASK: <http://ask.rks-gov.net>

**Simbolet dhe Shkurtesat**

ASK - Agjencia e Statistikave të Kosovës  
NVE - Nomenklatura e veprimtarive ekonomike  
RSB - Regjistri Statistikorë i Bizneseve  
SAN - Statistikat Afatshkurtra të Ndërmarrjeve

TM1 - Tremujori i parë  
TM2 - Tremujori i dytë  
TM3 - Tremujori i tretë  
TM4 - Tremujori i katërt

**Simbolet**

: - Mungojnë të dhënat  
N/A - Nuk aplikohet

## Përmbajtja

|   | Faqe |
|---|------|
| 1 Objektivi, metodologjia dhe shtrirja e anketës .....                                  | 4    |
| 1.1. Objektivi dhe qëllimi .....  | 4    |
| 1.2. Fusha e mbulimit.....  | 4    |
| 1.3. Procedurat e mbledhjes (grumbullimit) të të dhënave .....                          | 4    |
| 1.4. Korniza për mostër dhe përzgjedhja e mostrës .....                                 | 5    |
| 2. Definicione, përkufizime dhe treguesit themelorë .....                               | 6    |
| 2.1. Definicione dhe përkufizime .....  | 6    |
| 2.2. Treguesit themelorë .....  | 6    |
| 3 Industria .....   | 7    |
| 3.1. Struktura e vëllimit të prodhimit nga aktivitetet Industriale (B,C, D dhe E) ..... | 7    |
| 3.2. Numri i të punësuarve nga aktivitetet Industriale (B, C, D dhe E) .....            | 7    |
| 4. Indeksi i vëllimit të prodhimit dhe numrit të të punësuarve nga .....                | 8    |
| aktivitetet Industriale (B, C, D dhe E).....  | 8    |
| 4.1. Indeksi i vëllimit të prodhimit .....  | 8    |
| 4.2. Indeksi i numrit të të punësuarve nga aktiviteti industrial .....                  | 11   |

## 1 Objektivi, metodologjia dhe shtrirja e anketës

### 1.1. Objektivi dhe qëllimi

Objektivi kryesor i Anketës së Statistikave afatshkurtra të ndërmarrjeve industriale është paraqitja e trendëve nëpër periudha tremujore në sektorët (B, C, D dhe E) të Nomenklaturës së veprimtarive ekonomike NVE Rev.2, nëpërmjet disa treguesve ekonomik , që mundëson krahasueshmërinë e të dhënave në nivel ndërkombëtar duke pasur parasysh standardet Evropiane për statistikat tremujore. Anketa synon t'i plotësojë kërkesat për informacione më të plota statistikore në kushtet e ekonomisë së tregut dhe ofron të dhëna mbi aktivitetet ekonomike të ndërmarrjeve që ushtrojnë aktivitetet e industrisë (B, C, D dhe E), në të gjithë territorin e vendit.

Qëllimi - Statistikat afatshkurtra paraqesin ecurinë e ekonomisë së vendit në periudha tremujore, nëpërmjet të cilave kuptohet zhvillimi i ciklit të ekonomisë si dhe mund të bëhen parashikime për të ardhmen e afërt.

Vrojtimi tremujor ka për qëllim të paraqesë ecurinë e treguesve kryesorë ekonomikë të ndërmarrjeve ekonomike në periudha tremujore.

### 1.2. Fusha e mbulimit

Bazuar në aktivitetin kryesor, në këtë anketë tremujore janë përfshirë ndërmarrjet që kryejnë këto aktivitete:

1. Industri, e cila përbëhet nga Industria Nxjerrëse dhe Përpunuese (05 – 33)
2. Energji elektrike (35)
3. Furnizimi me ujë, trajtimi dhe menaxhimi i mbetjeve (36-39).

### 1.3. Procedurat e mbledhjes (grumbullimit) të të dhënave

Mbledhja e të dhënave është kryer kryesisht përmes :

- metodës së intervistimit të drejtpërdrejt nga anketuesit e ASK-së.
- metodës së dërgimit të pyetësorit në mënyrë elektronike.
- metodës së lënies së pyetësorit për plotësim tek biznesi.

Anketa në teren del 20 ditë pas përfundimit të tremujorit dhe afati për grumbullimin e të dhënave nga terreni është 40 ditë pas daljes në teren.

#### **1.4. Korniza për mostër dhe përzgjedhja e mostrës**

Për krijimin (përcaktimin) e kornizës së mostrës janë shfrytëzuar të dhënat nga regjistri statistikor i bizneseve. Të gjitha ndërmarrjet që kanë deklaruar njërin nga tatimet gjatë viteve referuese për vitet paraprake janë konsideruar aktive. Përzgjedhja e mostrës është bërë në bazë të kriterit ku janë përfshirë të gjitha ndërmarrjet që përfaqësojnë 80% të qarkullimit për aktivitetin përkatës të NVE Rev2. Numri i ndërmarrjeve të përfshira në anketë është 720 ndërmarrje që merren me prodhimtari industriale.

## 2. Definicione, përkufizime dhe treguesit themelorë

### 2.1. Definicione dhe përkufizime

**Ndërmarrja** është njësia më e vogël e kombinimit të njësisë legale me njësinë e prodhimit të produkteve ose shërbimeve e cila ka pavarësi në vendim-marrje, sidomos për përdorimin e burimeve të saj materiale e monetare. Një ndërmarrje mund të ushtrojë një ose disa aktivitete ekonomike.

**Ndërmarrje aktive** - konsiderohen vetëm ato ndërmarrje që kanë deklaruar njërin nga tatimet apo ndonjë të punësuar për vitin referues.

**Vlera e vëllimit nga prodhimi industrial** - paraqet vëllimin e realizuar nga prodhimi duke përjashtuar tatimin mbi vlerën e shtuar.

**Indekset** - Shprehin ndryshimin në kohë të një variable të dhënë ose tërësi variablash. Indeksi i volumit është llogaritur me anë të formulës Laspeyres.

**Indeksi i vlerës së vëllimit nga prodhimi** - Objektivi i indeksit të vlerës së vëllimit është të paraqet vëllimin e prodhimit industrial.

**Numri i të punësuarve** - Numri gjithsej i personave të punësuar me pagesë që punojnë në ndërmarrje (përjashtuar pjesëtarët e familjes që punojnë pa pagesë).

**Indeksi i Numrit të punësuarve** - Indeksi i punësimit paraqet ecurinë e punësimit në ndërmarrjet e anketuara.

### 2.2. Treguesit themelorë

Treguesit - Janë dhënë në formë indeksi, ndryshimi vjetor në përqindje, ndryshimi tremujor në përqindje me vit referues bazë, aktualisht 2017 =100.

Të dhënat nuk paraqesin vlera absolute.

Indekset - Shprehin ndryshimin në kohë të një variabilë të dhënë ose tërësi variablash.

Ndryshimi vjetor në përqindje - Matë ndryshimin në përqindje të treguesit ekonomik të tremujorit aktual ndaj tremujorit të njëjtë të një viti më parë.

Ndryshimi tremujor në përqindje - Matë ndryshimin në përqindje të treguesit ekonomik të tremujorit aktual ndaj tremujorit paraardhës të të njëjtit vit.

Rishikimi – Indekset mund të rishikohen për disa arsye: Informacion shtesë, ndryshime metodologjike ose rivlerësime të koeficienteve të përdorur, etj.

### 3 Industria

#### 3.1. Struktura e vëllimit të prodhimit nga aktivitetet Industriale (B,C, D dhe E)

##### Tremujori i tretë 2020 - Tremujorin e tretë 2021

Krahasuar me tremujorin e njëjtë të vitit paraprak (TM3 – 2020), kemi rritje në sektorin e industrisë nxjerrëse (B) për 111.54%, rritje kishte edhe në sektorin e furnizimit me ujë, veprimtaritë e menaxhimit dhe trajtimit të mbeturinave (E) për 72.91%, rritje kishte edhe në sektorin e furnizimit me rrymë, gaz, avull dhe ajër të kondicionuar (D) për 36.86%, dhe rritje poashtu kishte në sektorin e industrisë përpunuese (C) për 3.33%.

##### Tremujori i tretë 2021 - Tremujorin e dytë 2021

Në tremujorin e tretë të vitit 2021 krahasuar me tremujorin e dytë 2021, rritje kishte në sektorin e furnizimit me ujë, veprimtaritë e menaxhimit dhe trajtimit të mbeturinave (E) për 14.14%, rritje kishte edhe në sektorin e industrisë përpunuese (C) për 13.28%, poashtu rritje kishte edhe në sektorin e furnizimit me rrymë, avull dhe ajër të kondicionuar (D) për 12.56%, rritje kishte edhe në sektorin e industrisë nxjerrëse (B) me 9.91%.

#### 3.2. Numri i të punësuarve nga aktivitetet Industriale (B, C, D dhe E)

##### Tremujori i tretë 2021 - Tremujorin e tretë 2020

Në raport me tremujorin e tretë të vitit 2020, në tremujorin e tretë të vitit 2021 kishte rritje të numrit të të punësuarve në sektorin e furnizimit me ujë, veprimtaritë e menaxhimit dhe trajtimit të mbeturinave (E) për 55.61%, rritje kishte edhe në sektorin e industrisë përpunuese (C) për 12.18%, ndërsa ulje kishte në sektorin e furnizimit me rrymë, gaz, avull dhe ajër të kondicionuar (D) për (3.95%), poashtu ulje kishte në sektorin e industrisë nxjerrëse (B) për (0.29%).

##### Tremujori i tretë 2021- Tremujorin e dytë 2021

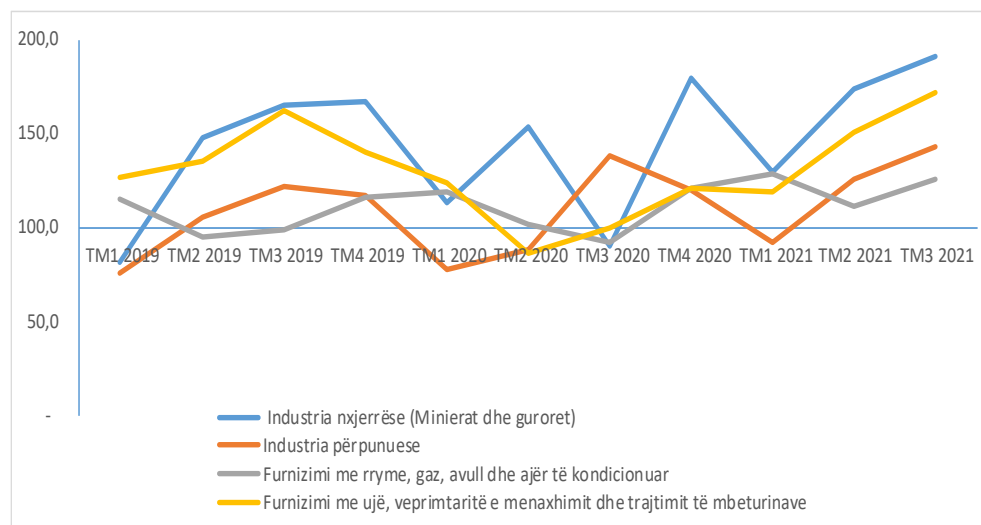
Në raport me tremujorin e tretë të vitit 2020, në tremujorin e tretë të vitit 2021 kishte rritje të numrit të të punësuarve në sektorin e industrisë nxjerrëse (B) për 1.05%, rritje kishte edhe në sektorin e furnizimit me ujë, veprimtaritë e menaxhimit dhe trajtimit të mbeturinave (E) 0.48%, poashtu rritje kishte edhe në sektorin e industrisë përpunuese (C) për 0.34%, ndërsa ulje kishte në sektorin e furnizimit me rrymë, gaz, avull dhe ajër të kondicionuar (D) për (0.41%).

#### 4. Indeksi i vëllimit të prodhimit dhe numrit të të punësuarve nga aktivitetet Industriale (B, C, D dhe E)

##### 4.1. Indeksi i vëllimit të prodhimit

Tab. 1: Indeksi i vëllimit të prodhimit (2017=100)

| Aktiviteti   | TM1<br>2019 | TM2<br>2019 | TM3<br>2019 | TM4<br>2019 | TM1<br>2020 | TM2<br>2020 | TM3<br>2020 | TM4<br>2020 | TM1<br>2021 | TM2<br>2021 | TM3<br>2021 |
|--|-------------|-------------|-------------|-------------|-------------|-------------|-------------|-------------|-------------|-------------|-------------|
| Industria nxjerrëse (Minierat dhe guoret)                                | 81,4        | 147,5       | 165,1       | 166,4       | 112,7       | 153,8       | 90,0        | 178,9       | 129,7       | 173,3       | 190,4       |
| Industria përpunuese   | 75,6        | 105,5       | 121,9       | 116,6       | 77,3        | 87,7        | 138,0       | 119,8       | 92,2        | 125,9       | 142,6       |
| Furnizimi me rryme, gaz, avull dhe ajër të kondicionuar                  | 115,0       | 94,4        | 98,4        | 115,9       | 119,2       | 101,4       | 91,4        | 120,2       | 128,8       | 111,1       | 125,1       |
| Furnizimi me ujë, veprimtaritë e menaxhimit dhe trajtimin të mbeturinave | 126,5       | 134,7       | 161,9       | 139,9       | 124,0       | 85,7        | 99,1        | 120,7       | 119,1       | 150,2       | 171,4       |

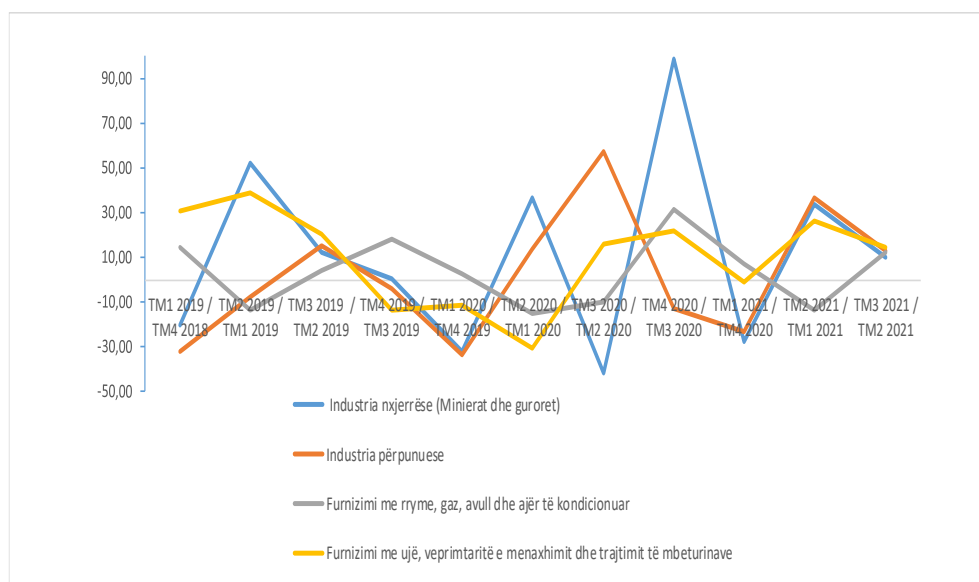




**Tab. 1a: Ndryshimi i Indeksit të vëllimit të prodhimit industrial nëpër periudha tremujore me tremujorin paraprak**

| Aktiviteti   | %        |          |          |          |          |          |          |          |          |          |          |  |
|--|----------|----------|----------|----------|----------|----------|----------|----------|----------|----------|----------|--|
|  | TM1 2019 | TM2 2019 | TM3 2019 | TM4 2019 | TM1 2020 | TM2 2020 | TM3 2020 | TM4 2020 | TM1 2021 | TM2 2021 | TM3 2021 |  |
|  | TM4 2018 | TM1 2019 | TM2 2019 | TM3 2019 | TM4 2019 | TM1 2020 | TM2 2020 | TM3 2020 | TM4 2020 | TM1 2021 | TM2 2021 |  |
| Industria nxjerrëse (Minierat dhe guroret)                               | -20,31   | 52,00    | 11,97    | 0,78     | -32,27   | 36,42    | -41,46   | 98,71    | -27,50   | 33,61    | 9,91     |  |
| Industria përpunuese   | -32,40   | -7,45    | 15,54    | -4,34    | -33,73   | 13,48    | 57,38    | -13,16   | -23,08   | 36,57    | 13,28    |  |
| Furnizimi me rryme, gaz, avull dhe ajër të kondicionuar                  | 14,30    | -13,90   | 4,22     | 17,83    | 2,79     | -14,89   | -9,90    | 31,54    | 7,13     | -13,72   | 12,56    |  |
| Furnizimi me ujë, veprimtaritë e menaxhimit dhe trajtimit të mbeturinave | 30,65    | 38,79    | 20,12    | -13,57   | -11,39   | -30,84   | 15,66    | 21,76    | -1,34    | 26,10    | 14,14    |  |

**Fig. 2: Ndryshimi i Indeksit të vëllimit të prodhimit sipas aktiviteteve B,C, D dhe E (2017=100)**



**Tab 1b. Ndryshimi i indeksit vëllimit të prodhimit industrial nëpër periudha tremujore me tremujorin e njëjtë të vitit paraprak**

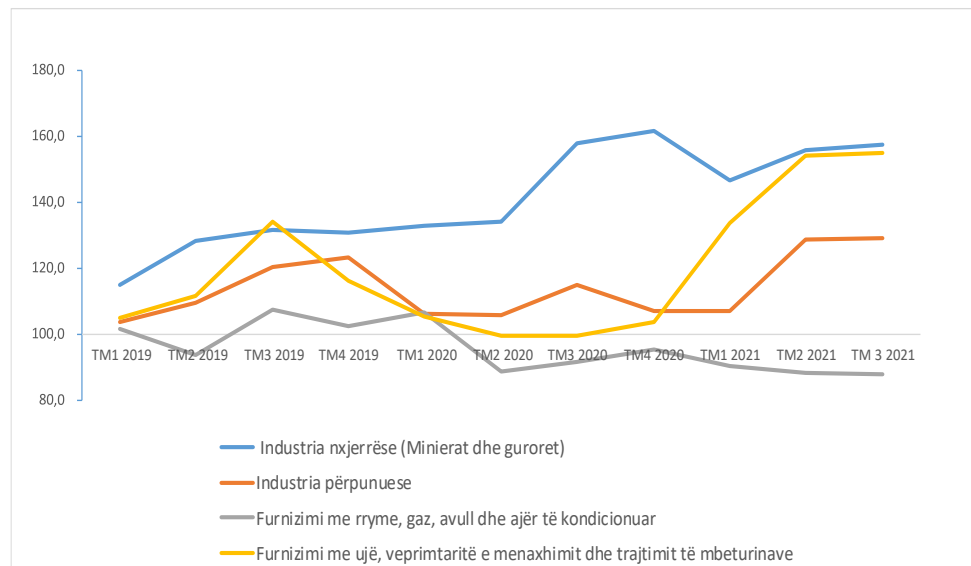
| Aktiviteti   | TM1 2018 | TM2 2018 | TM3 2018 | TM4 2018 | TM1 2019 | TM2 2019 | TM3 2019 | TM4 2019 | TM1 2020 | TM2 2020 | TM3 2020 | TM4 2020 | TM1 2021 | TM2 2021 | TM3 2021 |
|--|----------|----------|----------|----------|----------|----------|----------|----------|----------|----------|----------|----------|----------|----------|----------|
|  | TM1 2017 | TM2 2017 | TM3 2017 | TM4 2017 | TM1 2018 | TM2 2018 | TM3 2018 | TM4 2018 | TM1 2019 | TM2 2019 | TM3 2019 | TM4 2019 | TM1 2020 | TM2 2020 | TM3 2020 |
| Industria nxjerrëse (Minierat dhe gurorët)                               | -11,30   | 9,93     | 5,53     | -15,29   | 27,18    | 38,88    | 41,26    | 62,99    | 38,53    | 4,27     | -45,48   | 7,50     | 15,05    | 12,89    | 111,54   |
| Industria përpunuese   | 3,40     | 0,11     | -3,22    | -3,61    | 2,32     | 4,23     | 13,09    | 4,20     | 2,14     | -16,89   | 13,21    | 2,77     | 19,29    | 43,56    | 3,33     |
| Furnizimi me rrymë, gaz, avull dhe ajër të kondicionuar                  | -0,67    | -9,30    | 9,56     | 3,78     | 0,48     | 5,02     | 1,15     | 15,29    | 3,67     | 7,43     | -7,12    | 3,69     | 8,07     | 9,56     | 36,86    |
| Furnizimi me ujë, veprimtarinë e menaxhimit dhe trajtimin të mbeturinave | 49,87    | 5,00     | -6,96    | -9,42    | -5,68    | 28,09    | 68,15    | 44,50    | -2,00    | -36,38   | -38,75   | -13,71   | -3,92    | 75,20    | 72,91    |

4.2. Indeksi i numrit të të punësuarve nga aktiviteti industrial

Tab. 2: Indeksi i numrit të të punësuarve nga aktiviteti industrial (2017=100)

| Aktiviteti   | TM1 2019 | TM2 2019 | TM3 2019 | TM4 2019 | TM1 2020 | TM2 2020 | TM3 2020 | TM4 2020 | TM1 2021 | TM2 2021 | TM 3 2021 |
|--|----------|----------|----------|----------|----------|----------|----------|----------|----------|----------|-----------|
| Industria nxjerrëse (Minierat dhe guroret)                               | 114,8    | 128,4    | 131,5    | 130,6    | 132,5    | 134,0    | 157,9    | 161,6    | 146,6    | 155,8    | 157,5     |
| Industria përpunuese   | 103,7    | 109,2    | 120,4    | 123,1    | 105,9    | 105,6    | 114,8    | 106,9    | 107,1    | 128,4    | 128,8     |
| Furnizimi me rryme, gaz, avull dhe ajër të kondicionuar                  | 101,5    | 93,5     | 107,2    | 102,4    | 106,5    | 88,8     | 91,6     | 95,2     | 90,3     | 88,3     | 87,9      |
| Furnizimi me ujë, veprimtaritë e menaxhimit dhe trajtimit të mbeturinave | 104,8    | 111,7    | 134,2    | 116,0    | 105,2    | 99,6     | 99,5     | 103,8    | 133,6    | 154,0    | 154,8     |

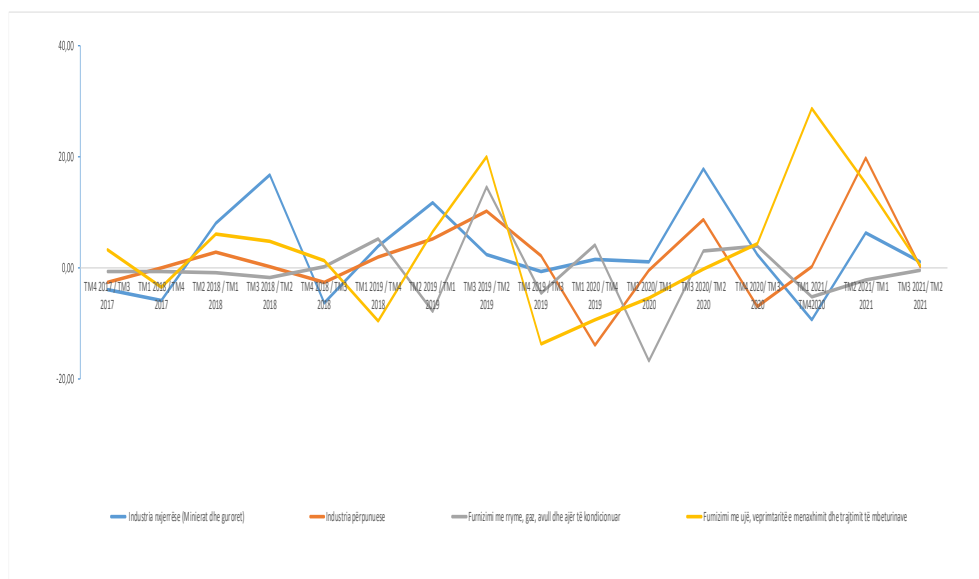
Fig. 3: Numri i të punësuarve sipas aktiviteteve B, C, D dhe E (2017=100)



**Tab. 2a: Ndryshimi i indeksit të numrit të të punësuarve nga aktiviteti industrial nëpër periudha tremujore me tremujorin paraprak**

| Aktiviteti   | TM4 2017 | TM1 2018 | TM2 2018 | TM3 2018 | TM4 2018 | TM1 2019 | TM2 2019 | TM3 2019 | TM4 2019 | TM1 2020 | TM2 2020 | TM3 2020 | TM4 2020 | TM1 2021 | TM2 2021 | TM3 2021 |
|--|----------|----------|----------|----------|----------|----------|----------|----------|----------|----------|----------|----------|----------|----------|----------|----------|
|  | TM3 2017 | TM4 2017 | TM1 2018 | TM2 2018 | TM3 2018 | TM4 2018 | TM1 2019 | TM2 2019 | TM3 2019 | TM4 2019 | TM1 2020 | TM2 2020 | TM3 2020 | TM4 2020 | TM1 2021 | TM2 2021 |
| Industria nxjerrëse (Minierat dhe guroret)                               | -3,94    | -5,75    | 8,01     | 16,77    | -6,31    | 3,89     | 11,82    | 2,45     | -0,70    | 1,50     | 1,11     | 17,84    | 2,33     | -9,27    | 6,30     | 1,05     |
| Industria përpunuese   | -2,48    | 0,03     | 2,90     | 0,30     | -2,64    | 2,01     | 5,33     | 10,21    | 2,21     | -13,91   | -0,31    | 8,73     | -6,90    | 0,17     | 19,87    | 0,34     |
| Furnizimi me rryme, gaz, avull dhe ajër të kondicionuar                  | -0,57    | -0,66    | -0,76    | -1,62    | 0,32     | 5,16     | -7,87    | 14,62    | -4,48    | 4,05     | -16,67   | 3,11     | 3,98     | -5,14    | -2,21    | -0,41    |
| Furnizimi me ujë, veprimtaritë e meraxhitit dhe trajtimin të mbeturinave | 3,37     | -3,52    | 6,11     | 4,75     | 1,37     | -9,50    | 6,54     | 20,12    | -13,57   | -9,26    | -5,35    | -0,13    | 4,35     | 28,74    | 15,28    | 0,48     |

**Figura 4. Ndryshimi i numrit të të punësuarve sipas aktiviteteve B, C, D dhe E (2017=100)**



**Tab. 2a: Ndryshimi i indeksit të numrit të të punësuarve nga aktiviteti industrial nëpër periudha tremujore me tremujorin paraprak**

| Aktiviteti   | TM1 2018 | TM2 2018 | TM3 2018 | TM4 2018 | TM1 2019 | TM2 2019 | TM3 2019 | TM4 2019 | TM1 2020 | TM2 2020 | TM3 2020 | TM4 2020 | TM1 2020 | TM2 2020 | TM3 2020 |
|--|----------|----------|----------|----------|----------|----------|----------|----------|----------|----------|----------|----------|----------|----------|----------|
|  | TM1 2017 | TM2 2017 | TM3 2017 | TM4 2017 | TM1 2018 | TM2 2018 | TM3 2018 | TM4 2018 | TM1 2019 | TM2 2019 | TM3 2019 | TM4 2019 | TM1 2020 | TM2 2020 | TM3 2020 |
| Industria nxjerrëse (Minierat dhe gurorët)                               | -6,16    | 3,16     | 14,20    | 11,38    | 22,77    | 27,10    | 11,51    | 18,18    | 15,46    | 4,40     | 20,08    | 23,74    | 10,61    | 16,29    | -0,29    |
| Industria përpunuese   | 7,72     | 2,90     | 0,68     | 0,52     | 2,50     | 4,92     | 15,29    | 21,03    | 2,14     | -3,32    | -4,62    | -13,12   | 1,10     | 21,56    | 12,18    |
| Furnizimi me rryme, gaz, avull dhe ajër të kondicionuar                  | -2,34    | -2,28    | -3,56    | -2,69    | 3,00     | -4,38    | 11,41    | 6,07     | 4,96     | -5,06    | -14,60   | -7,03    | -15,25   | -0,55    | -3,95    |
| Furnizimi me ujë, veprimtaritë e menaxhimit dhe trajtimit të mbeturinave | 12,18    | 10,56    | 10,85    | 8,71     | 1,97     | 2,39     | 17,41    | 0,11     | 0,36     | -10,84   | -25,87   | -10,50   | 26,98    | 54,66    | 55,61    |

- **Adresa: AGJENCIA E STATISTIKAVE TË KOSOVËS,**  
Rr. "Zenel Salihu", nr. 4, 10000 Prishtinë
- **Telefoni:** +383 (0) 38 200 31 129  
Kryeshefi Ekzekutiv: +383 (0) 38 200 31 112
- **Fax:** +383 (0) 38 235 033
- **E-mail:** [infoask@rks-gov.net](mailto:infoask@rks-gov.net)
- **Ueb-faqe:** <http://ask.rks-gov.net>
- © : Agjencia e Statistikave të Kosovës,
- Riprodhimi autorizohet nëse tregohet burimi.