



Republika e Kosovës
Republika Kosova-Republic of Kosovo
Qeveria - Vlada - Government

Ministria e Financave, Punës dhe Transfereve - Ministarstvo za Finansija, Rada i Transfera
Agjencia e Statistikave të Kosovës - Agencija za Statistike Kosova - Kosovo Agency of Statistics



Statistikat e Llogarive Kombëtare Llogaritë Qeveritare të Kosovës

TM3 2021

Prishtinë, 03.12.2021 Agjencia e Statistikave të Kosovës (ASK), respektivisht Departamenti i Llogarive Kombëtare ka përgatitur publikimin e Llogarive Qeveritare të Kosovës për TM3 2021. Ky botim paraqet pasqyrën e të hyrave dhe shpenzimeve qeveritare brenda kësaj periudhe.

ASK-ja i është mirënjohëse Ministrisë së Financave – Departamenti i Thesarit, për ofrimin e të dhënave në lidhje me këtë publikim.

Propozimet, sugjerimet dhe vërejtjet tuaja mund të dergoni në adresën e ueb infoask@rks-gov.net

Ky publikim është përgatitur nga:

Fatmir Morina - Drejtor i Departamentit të Llogarive Kombëtare
Edona Rexhepaj - Udhëheqëse e Divizionit të Ekonomisë Joformale dhe Llogarive Qeveritare
Fatlie Mazreku – Zyrtare e lartë e Llogarive qeveritare
Ilir Mazrekaj – Zyrtar i lartë i Llogarive qeveritare
Vjosa Prekazi - Zyrtare e Llogarive qeveritare

Dhjetor, 2021

Z.v i Kryeshefit Ekzekutiv i ASK,
Ilir T. Berisha

Për t'u konsultuar me publikime të tjera, vizitoni faqen e ASK: <http://ask.rks-gov.net>

Lista e shkurtesave dhe simboleve

ASK	-	Agjencia e Statistikave të Kosovës
BQK	-	Banka Qendrore e Kosovës
COFOG	-	Klasifikimi i shpenzimeve të qeverisë sipas funksionit
ESA2010	-	Sistemi i Llogarive Evropiane (European System of Accounts)
FMN	-	Fondi Monetar Ndërkombëtar
GFSM2014	-	Udhëzuesi për Statistikat e Financave Qeveritare
MF	-	Ministria e Financave
TKPK-	-	Trusti i Kursimeve Pensionale të Kosovës
:	-	Mungojnë të dhënat
—	-	Nuk aplikohet

Përmbajtja

	Faqe
1. Hyrje	4
2. Të hyrat - Qeveria e Përgjithshme	5
Tab. 1: Të Hyrat e Qeverisë së Përgjithshme bazuar në ESA2010.....	5
Figur. 1: Të Hyrat e Qeverisë së Përgjithshme bazuar në ESA2010.....	6
3. Shpenzimet – Qeveria e Përgjithshme.....	7
Tab. 2: Shpenzimet e Qeverisë së Përgjithshme bazuar në ESA2010	7
Figur. 2: Shpenzimet e Qeverisë së Përgjithshme bazuar në ESA2010	8
Tab. 3: Shpenzimet e Qeverisë së Përgjithshme në bazë të klasifikimit COFOG	9
Figur. 3: Shpenzimet e Qeverisë së Përgjithshme në bazë të klasifikimit COFOG	10

1. Hyrje

Publikimi paraqet një pasqyrë të të hyrave dhe shpenzimeve për periudhën TM3 2021, bazuar në mbledhjen e të dhënave administrative dhe kalkulimeve të ASK-së.

Si rregull i përgjithshëm ka për qëllim pajtueshmërinë maksimale të shifrave të publikuara me standardet e ESA 2010, Udhëzuesin e Klasifikimit të Funksioneve të Qeverisë dhe Udhëzuesin e FMN-së për Statistikat e Financave Qeveritare.

Burimi i të dhënave është Ministria e Financave – Departamenti i Thesarit.

2. Të hyrat - Qeveria e Përgjithshme

Gjithsej të hyrat e Qeverisë së Përgjithshme në TM3 2021 ishin 673,9 milion Euro.

Pjesën më të madhe të të hyrave e përbëjnë tatimet në produkte, të cilat paraqesin 72,0% të totalit të të hyrave, ndërsa pjesa e mbetur është shpërndarë në kategori tjera të të hyrave.

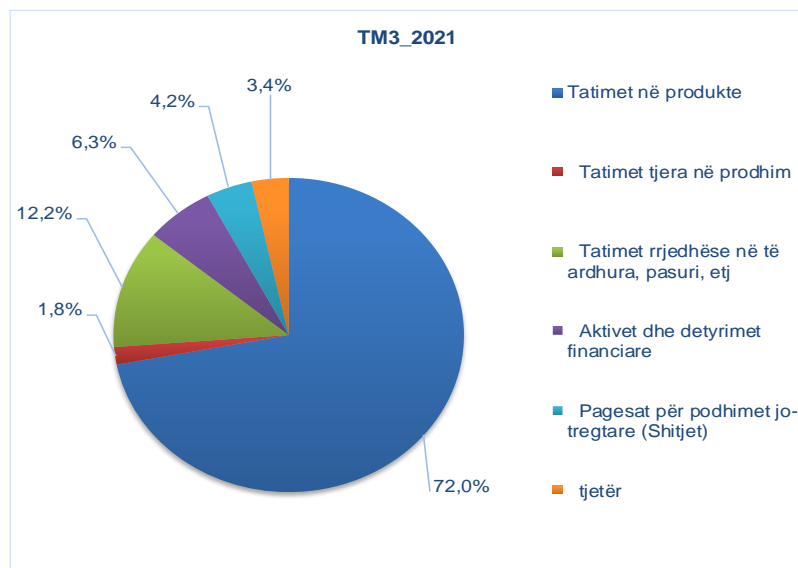
Tab. 1: Të Hyrat e Qeverisë së Përgjithshme bazuar në ESA2010

(në milion Euro)

ESA2010	Përshkrimi	TM1_2019	TM2_2019	TM3_2019	TM4_2019	TM1_2020	TM2_2020	TM3_2020	TM4_2020	TM1_2021	TM2_2021	TM3_2021
D21	Tatimet në produkte	287,2	347,3	405,8	378,7	295,5	278,5	337,1	367,0	336,6	395,5	485,0
D211	Tatimi mbi vlerën e shtuar(TVSH)	163,5	196,0	227,4	218,9	171,5	157,1	194,4	216,0	201,9	237,7	282,5
D212	Tatimi dhe dogana ne importe duke perjashtuar TVSH	114,9	140,0	167,5	150,0	116,0	114,8	132,8	140,7	125,1	146,7	190,5
D2121	Detyrimet e importit	27,3	35,2	37,9	36,9	25,3	21,9	28,1	31,5	24,9	29,0	37,1
D2122	Taksat për importet pa TVSH dhe detyrimet	87,6	104,8	129,7	113,1	90,7	93,0	104,7	109,2	100,2	117,7	153,3
D214	Tatimi mbi produktet, me përjashtim të TVSH-së dhe tatimet e importit	8,8	11,3	10,9	9,8	8,0	6,6	9,9	10,3	9,5	11,1	12,1
D29	Tatimet tjera në prodhim	10,8	11,8	12,5	10,9	11,3	9,8	13,3	10,7	13,0	4,5	12,2
D4	Të hyrat nga prona	-	6,7	0,0	6,9	-	7,2	0,0	7,2	6,2	8,9	14,5
D5	Tatimet rrethëse në të ardhura, pasuri, etj.	63,3	75,4	71,6	70,6	63,9	60,0	68,9	71,7	73,1	94,8	82,3
D7	Transfertat e tjera aktuale	7,3	5,2	6,1	19,9	5,7	6,0	15,5	31,2	14,9	9,9	8,6
F	Aktivitet dhe detyrimet financiare	72,8	138,5	72,8	25,5	2,8	213,8	57,5	189,2	58,9	122,3	42,7
P131	Pagesat për prodhimet jo-tregtare (Shitjet)	23,4	25,9	31,9	32,2	23,3	11,9	20,3	26,2	20,9	24,2	28,6
Gjithsej		464,8	610,8	600,7	544,6	402,4	587,2	512,6	703,2	523,6	660,0	673,9

Struktura e të hyrave të Qeverisë së Përgjithshme është prezentuar në Grafikon 1.

Figur. 1: Të Hyrat e Qeverisë së Përgjithshme bazuar në ESA2010



3. Shpenzimet – Qeveria e Përgjithshme

Gjithsej shpenzimet e Qeverisë së Përgjithshme në TM3 2021 ishin 526,9 milion Euro.

Pjesën më të madhe të shpenzimeve e përbëjnë kompensimi i punëtorëve me 29,3%, kontributet sociale dhe përfitimet 25,6%, konsumi i ndërmjetëm 13,5%, formimi i kapitalit bruto 13,1%, ndërsa pjesa e mbetur e shpenzimeve është shpërndarë në kategori tjera të shpenzimeve.

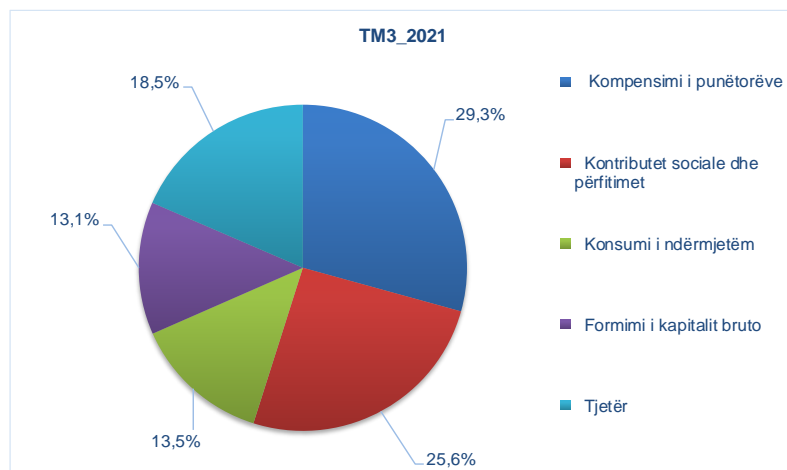
Tab. 2: Shpenzimet e Qeverisë së Përgjithshme bazuar në ESA2010

(në milion Euro)

ESA2010	Përshkrimi	TM1_2019	TM2_2019	TM3_2019	TM4_2019	TM1_2020	TM2_2020	TM3_2020	TM4_2020	TM1_2021	TM2_2021	TM3_2021
D1	Kompensimi i punëtorëve	149,7	155,7	152,3	159,9	154,7	172,1	164,0	170,6	169,8	162,3	154,4
D3	Subvencionet	19,8	29,0	19,8	48,9	16,7	24,2	25,8	173,2	46,6	26,6	42,2
D4	Të ardhurat nga prona, të pagueshme	7,3	3,9	13,5	(1,6)	9,1	4,4	8,4	5,6	8,5	6,4	9,2
D6	Kontributet sociale dhe përfitimet	120,3	131,1	132,1	146,5	133,0	187,8	179,1	173,7	150,1	138,1	134,7
D7	Transferrat e tjera aktuale	5,1	8,9	6,6	8,2	4,0	7,6	9,0	10,7	8,3	9,9	11,5
D9	Transferrat kapitale	3,3	10,6	6,0	6,7	0,9	5,7	7,2	4,7	0,3	3,6	2,6
F	Aktivet dhe detyrimet financiare	10,4	13,3	12,5	20,0	15,4	25,3	27,1	49,3	22,8	24,2	29,0
NP	Posedimi i aktiveve jo-prodhuese	0,1	1,2	4,2	10,9	1,2	1,6	12,5	5,3	2,8	1,6	2,7
P2	Konsumi i ndërmjetëm	45,4	53,1	59,3	92,3	40,3	47,2	52,4	88,6	59,8	77,7	71,2
P5	Formimi i kapitalit bruto	39,7	87,3	105,6	252,8	25,0	59,1	94,4	135,4	52,0	55,4	69,2
Gjithsej		401,0	493,9	511,9	744,8	400,3	534,9	579,8	817,1	521,0	505,9	526,9

Struktura e shpenzimeve të Qeverisë së Përgjithshme është prezantuar në Grafikon 2.

Figur. 2: Shpenzimet e Qeverisë së Përgjithshme bazuar në ESA2010



Gjithsej shpenzimet e Qeverisë së Përgjithshme në bazë të COFOG-ut në TM3 2021 ishin 526,9 milion Euro.

Shpërndarja më e madhe e shpenzimeve është bërë në sektorin: mbrojtja sociale 25,3%, shërbime të përgjithshme 15,6%, çështjet ekonomike 14,7%, arsimi 14,0%, shëndetësia 12,8%, ndërsa pjesa e mbetur e shpenzimeve është shpërndarë në sektorët e tjerë.

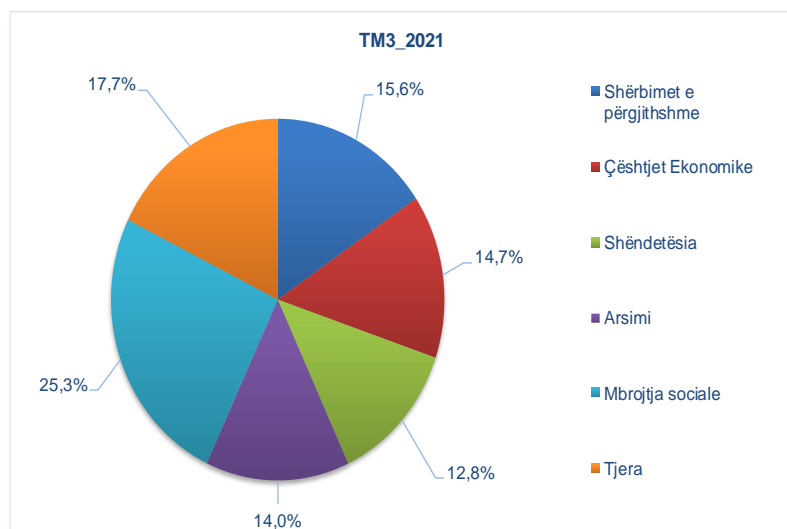
Tab. 3: Shpenzimet e Qeverisë së Përgjithshme në bazë të klasifikimit COFOG

(në milion Euro)

Përshkrimi	TM1_2019	TM2_2019	TM3_2019	TM4_2019	TM1_2020	TM2_2020	TM3_2020	TM4_2020	TM1_2021	TM2_2021	TM3_2021
Shërbimet e përgjithshme	62,5	75,5	80,4	118,2	58,7	81,3	99,2	136,8	80,8	70,2	82,0
Mbrojtja	6,3	7,5	9,7	26,5	8,4	12,3	18,3	20,8	10,7	15,8	19,8
Rendi dhe siguria publike	41,5	48,4	43,0	64,8	42,6	58,1	48,5	55,6	49,9	53,9	46,9
Çështjet Ekonomike	52,0	91,3	81,8	179,5	46,9	87,7	113,0	214,7	80,3	65,0	77,2
Mbrojtja e Mjedisit	0,5	3,5	6,6	13,0	0,3	2,3	5,4	6,8	1,6	1,0	2,0
Strehim dhe pajisje për Komunitetin	2,9	9,2	12,7	19,0	2,8	7,1	9,7	17,6	4,6	7,4	10,6
Shëndetësia	40,6	51,1	52,9	76,2	43,1	59,5	62,7	96,3	54,1	67,8	67,7
Rekreacioni, kultura dhe Religjioni	13,5	12,8	17,9	16,8	7,9	10,3	12,8	20,9	9,6	10,6	14,1
Arsimi	63,1	74,7	84,4	100,9	62,7	69,7	76,8	104,0	79,6	80,3	73,6
Mbrojtja sociale	118,2	120,0	122,6	129,9	126,9	146,7	133,5	143,6	149,9	134,1	133,0
Gjithsej	401,0	493,9	511,9	744,8	400,3	534,9	579,8	817,1	521,0	505,9	526,9

Struktura e shpenzimeve të Qeverisë së Përgjithshme është prezentuar në Grafikon 3.

Figur. 3: Shpenzimet e Qeverisë së Përgjithshme në bazë të klasifikimit COFOG



- **Adresa: AGJENCIA E STATISTIKAVE TË KOSOVËS**
Rr. "Zenel Salihu", nr. 4, 10000 Prishtinë
- **Telefoni:** +383 (0) 38 200 31 129
Kryeshefi Ekzekutiv: +383 (0) 38 200 31 112
- **Fax:** +383 (0) 38 235 033
- **E-mail:** infoask@rks-gov.net
- **Ueb-faqe:** <http://ask.rks-gov.net>
- © Agjencia e Statistikave të Kosovës
- Riprodhimi autorizohet nëse tregohet burimi.