



Republika e Kosovës
Republika Kosova-Republic of Kosovo
Qeveria - Vlada - Government
Ministria e Financave - Ministarstvo za Finansije - Ministry of Finance
Agjencia e Statistikave të Kosovës - Agencija za Statistike Kosova - Kosovo Agency of Statistics

Serijs 2: Statistika poljoprivrede i životne sredine

Indeks Cena Proizvoda i Cene u Poljoprivredi K4 2020 (2015 =100)



Predgovor

Agencija za Statistiku Kosova odnosno Odjeljenje za Statistiku Poljoprivrede i Životne Sredine, počela je prikupljati podatke o cenama poljoprivrednih proizvoda od novembra 2003. godine. Na početku broj proizvoda je bio ograničen.

Promenom bazne godine od 2003 u baznu godinu 2005, cene su prikupljene za 64 različita poljoprivrednih proizvoda. Dok, promenom bazne godine 2005 u baznu godinu 2010, cene prikupljene su cene za 67 poljoprivrednih proizvoda.

Trenutno, promenom bazne godine od 2010 u baznu godinu 2015, cene se prikupljaju za 71 različite poljoprivredne proizvode. Cilj indeksa poljoprivrednih proizvoda je merenje kretanja cena za proizvode koji se prodaju od strane farmera. Plan za budućnost je povećanje broja proizvoda. Pored indeksa proizvoda, takođe je i indeks cena poljoprivrednih inputa.

Ovo je šesdeseta i druga publikacija (62) o indeksu cena poljoprivrednih proizvoda i o apsolutnim prosečnim cenama poljoprivrednih proizvoda, koju je pripremila Agencija za Statistiku Kosova. U ovoj publikaciji indeks poljoprivrednih proizvoda je prikazan za neke glavne poljoprivredne proizvode.

ASK zahvaljuje Švedskoj Agenciji za Međunarodni Razvoj i Saradnju (SIDA) za njihovu podršku u izgradnji agromonetarnog statističkog sistema. ASK, takođe se zahvaljuje svim saradnicima iz regionalnih kancelarija ASK-a za saradnju, drugim saradnicima (ispitanicima) iz poljoprivrednih gazdinstva, industrijskih preduzeća, trgovine itd.

ASK posebno se zahvaljuje švedskim stručnjacima za statistiku cena, g. Anders Grönvall i drugim stručnjacima, koji su direktno ili indirektno pomagali u finalizaciji ove publikacije.

Predlozi, sugestije i primedbe u vezi ove publikacije mogu se poslati na e-mail adresu odeljenja: agriculture@rks-gov.net

Publikaciju su pripremili:

Z.d. Izvršni Direktor ASK-a,
Ilir T.Berisha

Bajrush Qevani – Direktor Odeljenja
Violeta Arifi – Gashi – Šef Divizije,
Kademsha Bajramaga - Službenica

Priština, Februar 2021

Skraćenice

ASK	-	Agencija za Statistiku Kosova
ERP	-	Ekonomsko računovodstvo za poljoprivredu
ICPP	-	Indeks cena poljoprivrednih proizvoda
EU	-	Evropska unija
SIDA	-	Švedska agencija za međunarodni razvoj i saradnju
K4	-	Četvrti kvartal

Simboli

. Ne primenjuje se

‰ Promili

U tabelama gde su date težine brojevi su zaokruženi na poslednjoj najbližoj brojki , stoga mogu se javljati neznatna neslaganja kod iznosa.

S a d r Ź a j

	Strana
S a d r Ź a j	3
Indeks cena poljoprivrednih proizvoda	4
Tromesečni indeks cena poljoprivrednih proizvoda.....	6
Mesečni indeks cena poljoprivrednih proizvoda	7
Promene mesečnog indeksa cena poljoprivrednih proizvoda.....	8
Mesečne prosečne cene za neke poljoprivredne proizvode	9
Metodologija	11
Upitnik	14

Indeks cena poljoprivrednih proizvoda

Podaci prikazani u ovoj publikaciji obuhvataju podatke o mesečnom od oktobar do decembar 2020 indeksu koji obuhvata period 2015-2019godine. Za upoređivanje i posmatranje promena, podaci za godine 2015-2020 su prikazani u baznoj godini 2015, (2015 = 100). ASK je promenila baznu godinu od 2010=100 u 2015=100 prema metodologiji Eurostata.

U ovoj publikaciji su prikupljene cene domaćih poljoprivrednih proizvoda na Kosovu. Prikupljanje cena vrši se na tržištu, na farmi i na drugim mestima.

Proizvodi koji čine osnovu za indeks cena poljoprivrednih proizvoda podeljeni su u dve glavne grupe: biljna proizvodnja i stočarska proizvodnja.

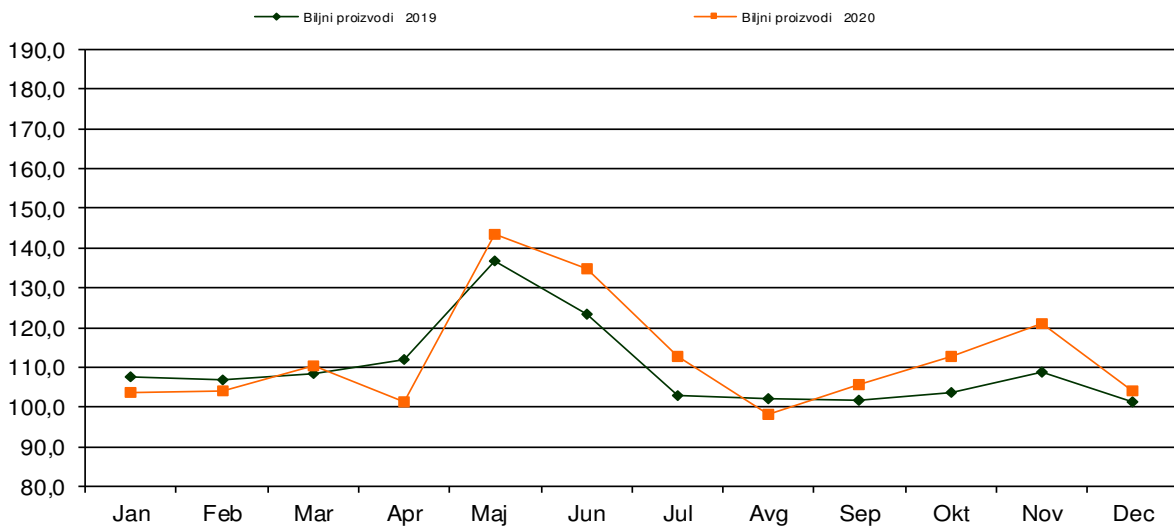
U okviru biljnih proizvoda, cene su prikupljene za ove grupe: žitarice, krmno bilje, povrće, krompir i voće.

U okviru stočarskih proizvoda cene se prikupljaju za stoku i stočarske proizvode. U okviru stočarske proizvodnje, cene se prikupljaju za četiri kategorije: govede, ovce, svinje i živine. Ove cene se zasnivaju na živu meru životinja. U okviru stočnih proizvoda prikupljaju se cene za: mleko, jaja i med. Sve cene se obračunavaju u evrima, a merne jedinice su: kg, litar i komad.

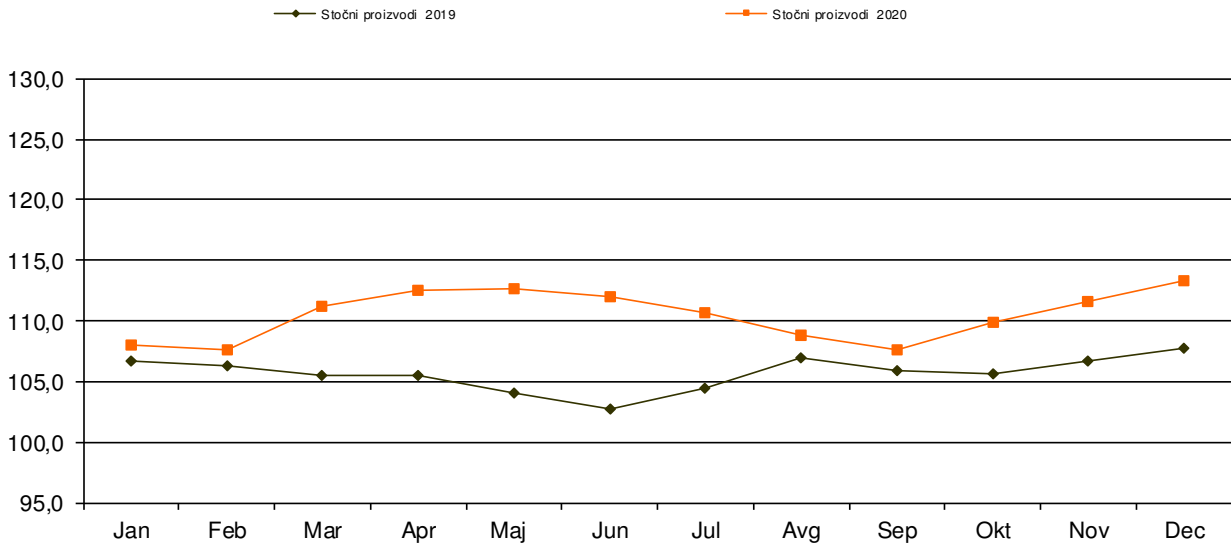
Promena indeksa za četvrtom kvartal u 2020 u odnosu na 2019 godinu (promena u %)

U četvrtom kvartalu 2020 indeks cena stočnih proizvoda beležio je rast za (4.63 %) u poređenju sa istim periodom 2019. Indeks cena biljnih proizvoda beležio je rast za (9.25 %) u četvrtom kvartalu 2020 u poređenju sa istim periodom 2019. Ukupan indeks poljoprivrednih proizvoda je beležio je rast za (6.70 %) u ovom periodu (4K 2019 /4K 2020).

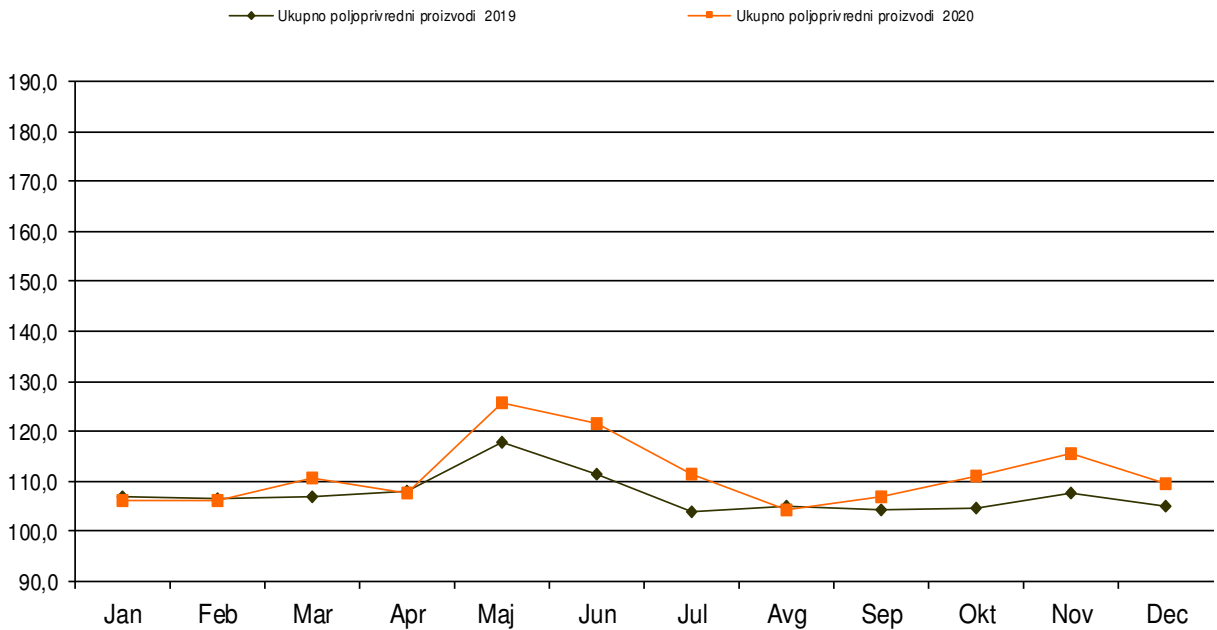
Grafikon 1: Mesečni indeks cena biljnih proizvoda, januar- decembar 2019 i četvrtom kvartal 2020 (2015=100)



Grafikon 2: Mesečni indeks cena stočnih proizvoda, januar- decembar 2019 i četvtom kvartal 2020 (2015=100)



Grafikon 3: Ukupan mesečni indeks cena poljoprivrednih proizvoda januar- decembar 2019 i četvtom kvartal 2020 (2015=100)



Tromesečni indeks K4 cena poljoprivrednih proizvoda**Tabela 1: Tromesečni Indeks (K4) cena poljoprivrednih proizvoda, 2015 – 2020 (2015 = 100)**

Šifra ICPP	Opis	K4-2015	K4-2016	K4-2017	K4-2018	K4-2019	K4-2020
010000	ŽITARICE (uključujući semenje)	98,6	96,0	78,3	83,5	105,9	92,8
011000	Pšenica i spelta (spelta = Triticum aestivum spelta)	98,4	95,5	77,1	82,2	106,5	92,5
011100	Meka pšenica i spelta	98,4	95,5	77,1	82,2	106,5	92,5
012000	Raž i suražica (Suražica = mešavina pšenice i raži, vrsta žita)	99,8	99,5	102,9	81,7	87,8	94,3
013000	Ječam	102,1	103,2	95,8	84,4	84,5	84,8
013200	Ječam za proizvodnju piva	102,1	103,2	95,8	84,4	84,5	84,8
014000	Ovas i mešavina letnih žitarica	100,2	111,1	96,0	84,5	84,1	95,4
015000	Kukuruz zrno	101,2	104,0	95,0	106,5	101,6	98,9
030000	KRMNO BILJE	111,3	111,2	112,8	111,5	100,6	105,6
031000	Kukuruz za stočnu hranu	101,6	96,1	95,4	88,1	91,5	99,3
032000	Gomoljaste kulture za stočnu hranu (uključujući i krmne repe)	:	:	:	:	:	:
039000	Ostalo krmno bilje	111,7	111,8	113,4	112,4	100,9	105,9
040000	POVRČE I OSTALI HORTIKULTURNI PROIZVODI	91,2	90,7	94,1	108,5	100,0	107,4
041000	Sveže povrće	91,2	90,7	94,1	108,5	100,0	107,4
041100	Karfiol	87,0	121,8	90,2	107,6	90,2	91,8
041200	Paradajz	120,6	120,6	128,4	142,0	120,4	168,8
041900	Ostalo sveže povrće	90,4	89,9	93,2	107,5	99,4	105,8
042000	Biljke i cveče	:	:	:	:	:	:
050000	KROMPIR (uključujući semenje)	102,0	90,0	93,6	124,3	95,0	115,6
051000	Krompir za konzumiranje	102,0	90,0	93,6	124,3	95,0	115,6
060000	VOĆE	97,4	97,5	119,4	121,0	126,2	140,1
061000	Sveže voće ne uključujući agrume i grožđe	94,0	113,1	142,8	102,9	122,5	135,5
061100	Jabuke za sto	100,3	101,8	144,7	112,1	101,7	119,5
061200	Kruške za sto	96,7	116,9	133,5	112,3	125,1	118,9
061300	Breskve	:	:	:	:	:	:
061900	Sveže voće i orah, lešnik, kesten i sušeno voće	87,5	118,0	148,3	89,7	135,0	158,6
062000	Agrumi	:	:	:	:	:	:
063000	Tropsko voće	:	:	:	:	:	:
064000	Grožđe	99,3	89,2	106,7	130,8	128,2	142,5
100000	PROIZVODNJA BILJNIH KULTURA (010000 do 090000), uključujući voće (060000) i povrće (040000)	97,1	94,7	101,6	113,2	106,9	116,8
101000	PROIZVODNJA BILJNIH KULTURA (010000 do 090000), ne uključujući voće (060000) i povrće (040000)	103,7	96,9	95,4	112,3	98,8	108,2
110000	STOČARSTVO	99,4	97,4	98,1	103,6	104,4	103,7
111000	Goveda	99,2	97,1	96,8	107,8	107,1	109,8
111100	Goveda ne uključujući telad	99,6	97,7	99,0	111,5	108,1	109,2
111200	Telad	98,3	95,8	92,2	100,2	105,1	111,2
112000	Svinje	96,5	97,7	98,5	100,8	100,8	102,5
113000	Jednokopitnjaci (konji, magaraci, mule)	:	:	:	:	:	:
114000	Ovce i koze	101,5	97,3	99,3	100,0	102,5	91,1
115000	Živina	99,4	98,7	99,7	99,1	104,0	114,7
115100	Kokoške	99,4	98,7	99,7	99,1	104,0	114,7
115900	Ostala živina	99,4	98,7	99,7	99,1	104,0	114,7
119000	Druge životinje	:	:	:	:	:	:
120000	STOČNI PROIZVODI	100,7	103,6	104,0	103,9	107,6	114,8
121000	Mleko	98,7	100,1	101,0	100,7	106,9	113,5
121100	Kravlje mleko	98,7	100,1	101,0	100,7	106,9	113,5
121900	Ostale vrste mleka	:	:	:	:	:	:
122000	Jaja	109,9	122,7	118,4	118,8	108,1	119,3
129000	Ostali stočni proizvodi	105,2	103,8	109,1	112,1	118,4	122,3
130000	STOČARSTVO I STOČNI PROIZVODI (110000+120000)	100,3	101,9	102,3	103,9	106,7	111,7
140000	UKUPNO POLJOPRIVREDNI PROIZVODI (100000+130000), uključujući voće (060000) i povrće (040000)	98,9	98,7	102,0	108,0	106,8	113,9
141000	UKUPNO POLJOPRIVREDNI PROIZVODI (100000+130000), ne uključujući voće (060000) i povrće (040000)	101,1	100,8	100,9	105,6	105,0	110,9

Mesečni indeks cena poljoprivrednih proizvoda**Tabela 2: Mesečni indeks cena poljoprivrednih proizvoda od Oktobar – Decembar 2020 (2015 = 100)**

Šifra artikla	Grupe	Težine		2020		
		%	1000 Euro	Okt	Nov	Dec
0 1	Žitarice	27	8 940	92,9	92,6	92,7
0 1.1	Pšenica	26	8 455	92,5	92,5	92,5
0 1.3	Ječam	0	48	94,7	79,5	80,1
0 1.5	Kukuruz	1	364	100,4	96,9	99,0
0 1.9	Ostale žitarice	0	73	95,9	94,0	94,6
0 3	Krmno bilje	36	11 643	106,5	105,0	105,1
0 3.1	Kukuruz za stočnu hranu	1	425	106,0	95,0	95,7
0 3.9	Ostalo krmno bilje	34	11 218	106,5	105,4	105,4
0 3.9.1	Seno	26	8 493	103,9	102,9	102,9
0 3.9.2	Slama	4	1 234	109,1	103,5	103,5
0 3.9.9	Ostalo krmno bilje ;drugo	5	1 491	119,2	121,7	121,7
0 4	Povrće	210	68 778	106,6	114,6	100,2
0 4.1	Sveže povrće	210	68 778	106,6	114,6	100,2
0 4.1.2	Paradajz	31	10 107	168,8		
0 4.1.9	Ostalo sveže povrće	179	58 671	104,0	114,6	100,2
0 4.1.9	Paprika	105	34 293	104,1	155,4	
0 4.1.9.1	Kupus	1	388	92,8	126,8	102,1
0 4.1.9.4	Krastavac	1	429	170,7		
0 4.1.9.6	Luk crni	8	2 569	106,3	115,9	112,7
0 4.1.9.7	Pasulj	49	16 071	106,5	106,5	101,1
0 4.1.9	Lubenica	2	550			
0 4.1.9.9.9	Ostalo sveže povrće: drugo	13	4 371	85,5	85,5	88,7
0 5	Krompir	62	20 348	114,2	118,4	114,2
0 6	Voće	87	28 598	136,0	154,2	108,8
0 6.1	Sveže voće	52	16 970	154,6	109,8	108,8
0 6.1.1	Jabuke	7	2 360	126,8	115,0	109,1
0 6.1.2	Kruške	6	1 963	116,6	116,6	125,4
0 6.1.9	Ostalo voće	39	12 646	181,9	85,3	83,5
0 6.1.9.2	Šljive	22	7 221	211,5		
0 6.1.9.4	Sušeno voće, kesten	3	846	77,3	80,3	79,1
0 6.1.9.9	Ostalo voće , drugo	14	4 579	114,1	105,1	110,1
0 6.4.1	Grožđe	12	3 899	119,6	141,6	
0 6.4.9	Grožđe za vino	24	7 729	128,8	177,8	
10	Biljni proizvodi	423	138 307	112,9	121,2	104,0
11	Stočarstvo	162	52 824	103,3	102,6	105,1
11.1	Goveda i junad	74	24 125	109,8	108,6	111,0
11.2	Svinje	28	9 199	102,6	102,6	102,4
11.4	Ovce	46	14 944	90,7	89,4	93,1
11.5	Kokoške	14	4 556	111,3	114,4	118,6
11.9	Ostale životinje	0	0	-	-	-
12	Stočni proizvodi	415	135 853	112,5	115,2	116,6
12.1	Mleko	334	109 198	113,5	113,0	113,9
12.2	Jaja	62	20 112	106,4	123,5	128,0
12.9	Ostali stočni proizvodi	20	6 543	115,5	125,7	125,7
13	Stočarstvo i stočni proizvodi	577	188 677	109,9	111,7	113,4
14	Ukupno poljoprivredni proizvodi	1000	326 984	111,2	115,7	109,4

Promene mesečnog indeksa cena poljoprivrednih proizvoda**Tabela 3: Promene mesečnog indeksa cena poljoprivrednih proizvoda Oktobar – Decembar 2019 / 2020 (2015=100)**

Šifra artikla	Grupe	Težine		Okt19/ Okt - 20 Promene u %	Nov -19/ Nov- 20 promene u %	Dec-19 /Dec -20 Promene u %
		‰	1000 Euro			
0 1	Žitarice	27	8 940	-12,4	-11,9	-13,2
0 1.1	Pšenica	26	8 455	-13,1	-12,5	-13,7
0 1.3	Ječam	0	48	13,1	-5,0	-7,1
0 1.5	Kukuruz	1	364	-1,4	-1,9	-5,1
0 1.9	Ostale žitarice	0	73	13,6	7,6	10,1
0 3	Krmno bilje	36	11 643	7,1	6,5	0,2
0 3.1	Kukuruz za stočnu hranu	1	425	14,6	6,2	3,5
0 3.9	Ostalo krmno bilje	34	11 218	6,8	6,5	0,1
0 3.9.1	Seno	26	8 493	7,4	7,4	2,1
0 3.9.2	Slama	4	1 234	6,0	0,6	-11,5
0 3.9.9	Ostalo krmno bilje ;drugo	5	1 491	4,8	7,0	0,0
0 4	Povrće	210	68 778	5,9	13,3	5,6
0 4.1	Sveže povrće	210	68 778	5,9	13,3	5,6
0 4.1.2	Paradajz	31	10 107	40,2	:	:
0 4.1.9	Ostalo sveže povrće	179	58 671	4,1	13,3	5,6
0 4.1.9	Paprika	105	34 293	1,5	33,0	:
0 4.1.9.1	Kupus	1	388	0,0	36,7	17,9
0 4.1.9.4	Krastavac	1	429	27,5	:	:
0 4.1.9.6	Luk crni	8	2 569	0,0	5,9	6,1
0 4.1.9.7	Pasulj	49	16 071	14,3	8,1	5,6
0 4.1.9	Lubenica	2	550	:	:	:
0 4.1.9.9.9	Ostalo sveže povrće: drugo	13	4 371	-4,7	-2,8	4,3
0 5	Krompir	62	20 348	22,7	25,6	15,9
0 6	Voće	87	28 598	14,6	8,5	-5,9
0 6.1	Sveže voće	52	16 970	18,8	1,2	-5,9
0 6.1.1	Jabuke	7	2 360	26,5	11,4	5,7
0 6.1.2	Kruške	6	1 963	0,0	-3,6	-12,2
0 6.1.9	Ostalo voće	39	12 646	22,0	-2,5	-8,3
0 6.1.9.2	Šljive	22	7 221	27,6	:	:
0 6.1.9.4	Sušeno voće, kesten	3	846	-4,6	-7,2	-11,3
0 6.1.9.9	Ostalo voće , drugo	14	4 579	-3,1	15,0	7,5
0 6.4.1	Grožđe	12	3 899	11,8	11,1	:
0 6.4.9	Grožđe za vino	24	7 729	12,2	9,7	:
10	Biljni proizvodi	423	138 307	9,1	11,6	2,6
11	Stočarstvo	162	52 824	-1,0	-0,4	-0,8
11.1	Goveda i junad	74	24 125	2,2	2,8	2,5
11.2	Svinje	28	9 199	0,7	0,7	3,7
11.4	Ovce	46	14 944	-10,0	-10,3	-13,1
11.5	Kokoške	14	4 556	6,7	10,9	13,6
11,9	Ostale životinje	0	0	:	:	:
12	Stočni proizvodi	415	135 853	6,0	6,6	7,4
12.1	Mleko	334	109 198	6,2	5,8	6,6
12.2	Jaja	62	20 112	8,1	10,9	11,8
12.9	Ostali stočni proizvodi	20	6 543	-2,5	6,2	6,2
13	Stočarstvo i stočni proizvodi	577	188 677	4,1	4,7	5,2
14	Ukupno poljoprivredni proizvodi	1000	326 984	6,2	7,6	4,1

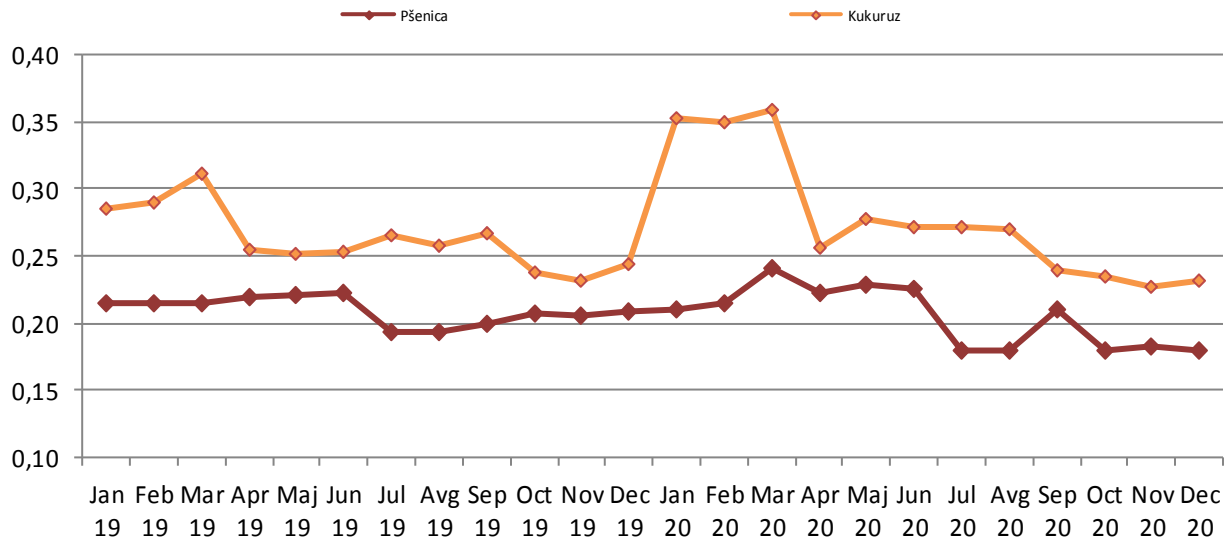
Mesečne prosečne cene za neke poljoprivredne proizvode**Tabela 4: Mesečne prosečne cene za neke poljoprivredne proizvode Oktobar– Decembar 2020 (2015=100)**

Šifra artikla	Proizvodi	Jedinica	2020		
			Okt	Nov	Dec
01.1.	Pšenica ¹	kg	0,18	0,18	0,18
01.3.	Ječam ²	kg	0,31	0,26	0,26
01.5.	Kukuruz ³	kg	0,24	0,23	0,23
01.2.	Raž ⁴	kg	0,33	0,33	0,33
01.4.	Ovas ⁵	kg	0,31	0,30	0,30
03.9.1	Seno ⁶	kg	0,15	0,15	0,15
03.9.2	Slama ⁷	kg	0,08	0,08	0,08
03.9.9.	Lucerka ⁸	kg	0,19	0,19	0,19
05.1.	Krompir ⁹	kg	0,39	0,40	0,39
04.1.9.1	Kukpus ¹⁰	kg	0,21	0,29	0,24
04.1.9.6	Luk ¹¹	kg	0,47	0,51	0,50
04.1.9.9.9	Paprika ¹²	kg	0,71	:	:
04.1.9.3	Spanać ¹³	kg	1,24	1,07	:
04.1.9.7	Pasulj ¹⁴	kg	2,86	2,86	2,71
04.1.2	Paradajz ¹⁵	kg	:		
04.1.9.4	Krastavac ¹⁶	kg	:		
04.1.9.9.9.1	Lubenica ¹⁷	kg			
04.1.9.9.9.2	Praziluk ¹⁸	kg	0,94	1,01	1,04
04.1.9.9.9.3	Luk beli ¹⁹	kg	3,50	3,57	3,57
06.1.1	Jabuka ²⁰	kg	0,61	0,56	0,53
06.1.2	Kruška ²¹	kg	1,14	1,14	1,23
06.1.3	Kesten ²²	kg	2,36	2,43	2,21
06.1.9	Orah ²³	kg	2,14	2,21	2,21
06.1.4.1	Grožđe ²⁴	kg	1,09	1,29	
11.1	Goveda i junad ²⁵	kg	2,44	2,41	2,49
11.2	Svinje ²⁶	kg	2,30	2,30	2,30
11.4	Ovce ²⁷	kg	2,24	2,20	2,30
11.5	Kokoške (seoske) ²⁸	1 komad	11,14	11,65	12,16
11.5.1	Kokoške (iz farme) ²⁹	1 komad	2,61	2,48	2,50
12.1	Mleko ³⁰	1 lit	0,34	0,34	0,34
12.9	Med ³¹	kg	11,29	12,29	12,29
12.2	Jaja ³²	30 komad	2,37	2,76	2,86

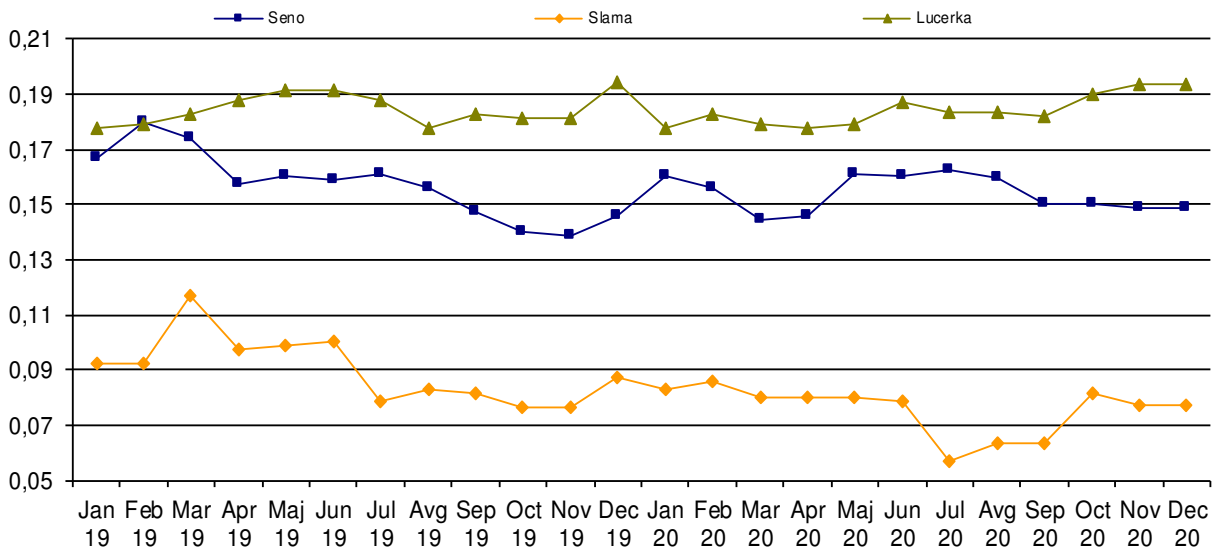
¹ (.) Ukazuje na to da u hovim mesecima ne prikupljamo cene poljoprivrednih proizvoda za sledece poljoprivredne kulture (Kupus, paprika, Spanac, Paradajz, Krastavac, Lubenica, Jabuke, Kruske, Kesten, Grolje)

¹ Pšenica - domaća proizvodnja, 2 Ječam, 3 Kukuruz - Hibrid 448,4 Raž, 6 Seno, 7 Slama pšenična 8 Lucerka 9 Krompir, 10 Kupus- varitet (Hibrid 4), 11 Luk druge klase kvaliteta, 12 Paprika -sorte Somborka, 13Spanać- sorta Matador, druge klase kvaliteta, 14 Pasulj druge klase kvaliteta, 15 Paradajz- sorta Arlete,16 Krastavac- sorta Cornishon, 17Lubenica- lokalne proizvodnje, 18 Praziluk- domaće proizvodnje, 19 Beli luk domaće proizvodnje, 20 Jabuka vrsta ID Areta, 21 Kruška – domaća sorta, 22 Kesten - domaća proizvodnja, 23 Grožđe-sorta Hamburg, 24 orah, 25 Živa mera po 1kg za goveda od 18-22 meseci, domaća rasa, 26 Živa mera po 1kg za svinje uzrasta od 10-12 meseci, domate rase, 27 Živa mera za 1kg za ovce uzrasta ne stariji od 12 meseci, domaća rasa, 28 Kokoške-domaće (seoske starosti oko 18 nedelja), 29 Kokoške-domaće (starosti oko 18 nedelja iz farme), 30 Mleko kravlje cene za 1litar sa 3,2% masti, 31 Med - domaća proizvodnja, 32 Jaja cena za 30 komada, kvaliteta prve klase.

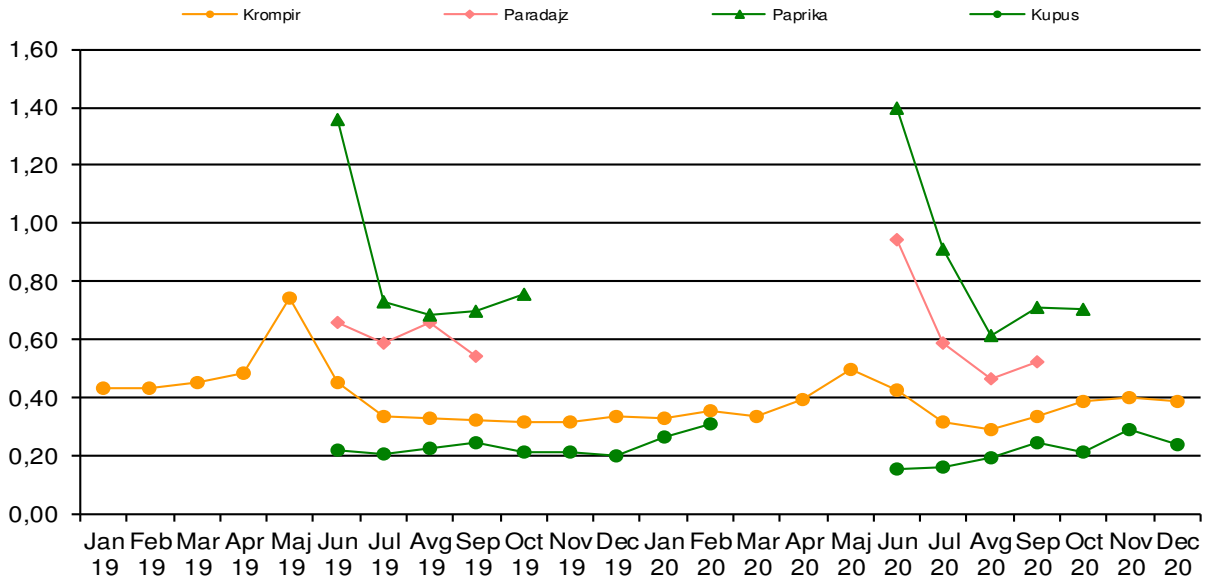
Grafikon 4: Prosečna apsolutna cena za pšenicu i kukuruz , januar- decembar 2019 i četvtrom kvartal 2020 (2015=100) Euro/kg



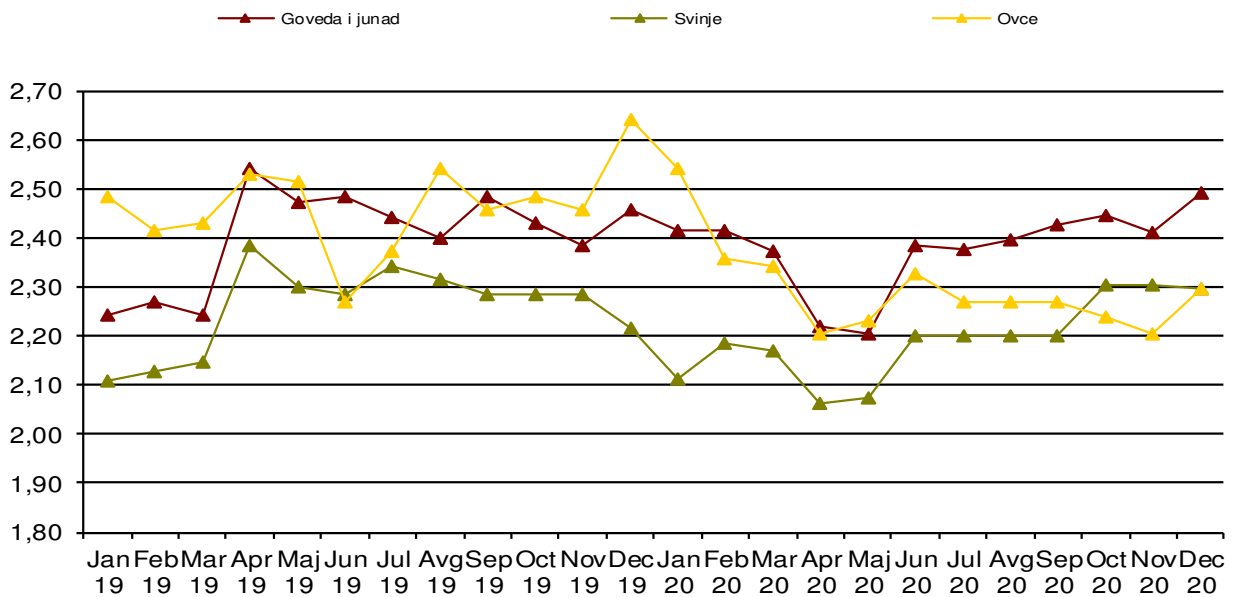
Grafikon 5 Prosečna apsolutna cena za seno, lucerku i slamu, januar- decembar 2019 i četvtrom kvartal 2020 (2015=100) Euro/kg



Grafikon 6: Prosečna apsolutna cena za krompir, paradajz, papriku i kupus, januar- decembar 2019 i četvtrom kvartal 2020 (2015=100) Euro/kg



Grafikon 7: Prosečna apsolutna cena za goveda i junad, svinje i ovce u živoj meri, januar- decembar 2019 i četvtrom kvartal 2020 (2015=100) Euro/kg



Metodologija

Cene i Indeksi cena u ovoj publikaciji su izračunati u skladu sa standardima za statistike cena Evropske unije. Projekat za izračunavanje ovih cena i indeksa cena je sproveden u okviru projekta "Unapređenje agromonitarne statistike " u saradnji sa Švedskom statistikom i uz finansijsku podršku SIDA (Švedska agencija za međunarodni razvoj i saradnju).

Cene su prikupljene od novembra 2003., a prikupljene su u sedam regiona: u Prištini, Peći, Djakovici, Prizrenu, Uroševcu i Gnjilanu. Cene se prikupljaju svakog meseca oko 15. Neke cene nisu dostupne za ceo period. Cene se prikupljaju za 71 proizvoda i mere se cene koje poljoprivrednici uzimaju za svoje proizvode koji se prodaju. Ponderi za izračunavanje indeksa su uglavnom zasnovani na ekonomske račune poljoprivrede 2015, gde je bazna godina na indeks (2015=100). Ove težine su fiksne dok je baza indeksa godina 2015-ta Treba napomenuti da težine, u vrednost ili Promilu, odražavaju samo deo poljoprivredne proizvodnje na Kosovu, koji su prodati van poljoprivrednih domaćinstava. Za neke proizvode, ukupna vrednost proizvodnje može biti mnogo veća nego što se ogleđa u težinama.

Prema standardima EU, kvartalni i godišnji indeksi pretpostavlja se da se izračunavaju od svake države članice EU. Indeksi u ovoj publikaciji slede metodologiju Evropske unije. Za nacionalne potrebe, izračunava se i mesečni indeks. Ovaj Indeks se izračunava malo drugačije nego kvartalni indeks. Ukratko, mesečni indeks ne koristi mesečne težine u agregirnom nivou (kada se računa šifra 10, 13 i 14). Međutim, za većinu grupa kultura (šifra 01, 03, 04 i 06) mesečne težine se koriste u grupi za izračunavanje agregirane težine grupe. S druge strane, kvartalni indeks svuda ima težine promenljive kvartalno. Iz tog razloga, mesečni i kvartalni indeksi mogu se razvijati sa minimalnim izmenama ako se upoređuju. Međutim, godišnji indeks EU i godišnji indeks na Kosovu su potpuno isti. U oba slučaja, indeks se izračunava kao ponderisani godišnji indeks sa mesečnim, odnosno kvartalnim težinama.

Ukupne težine, kvartalne i mesečne težine su fiksne tokom baznog perioda. Sve odražavaju situaciju koja je prisutna u 2015.godini. Imajući fiksne težine, indeks je garantovan samo za merenje kretanja cena, koja je svrha indeksa.

Da bi uporedili indeks EU predstavljen u ovoj publikaciji sa drugim državama, preporučuje se elektronske stranica Eurostata (<http://epp.eurostat.ec.europa.eu/portal/page/portal/eurostat/home>).

Izračunavanje osnovnog Indeksa Cene

Izračunavanje osnovnih indeksa uopšte vrši se koristeći sledeću formulu, aritmetičku prosečnu cenu neponderisanu.

$$R_i^t = \frac{\frac{1}{n} \sum P_{ij}^t}{\frac{1}{n} \sum P_{ij}^o} \cdot 100$$

R_i^t – Osnovni Indeks za mesec t i proizvodnju i

P – Prikupljene cene

i – Proizvodnja i

j – Registrovana cena za proizvodnju (uopšte cena za region 1,2,...,n)

t – Mesec praćenja

0 – Bazni mesec

Izračunavanje agregiranog indeksa cena

Izračunavanje agregiranog indeksa za total proizvoda ili podgrupe indeksa proizvoda vrši se preko sledeće formule.

$$I^t = \sum \left(R_i^t \cdot \frac{w_i^0}{\sum w_i^0} \right)$$

- I^t Agregirani Indeks za period t
- w_i^0 Ponderisani faktor u baznom periodu za proizvodnju i
- i Proizvodnja i
- t Mesec promatranja
- 0 Bazni mesec

Upitnik

DEFINICIJA - Određivanje cilja (artikala- varieteta)

Broj artikla	Naziv artikla			Količina	Jedinica
	Sakupljač cene			Mjesto prikupljanja / Preduzeće	
Datum					
Cena					

Beleške anketara

- Detaljan opis specifičnog artikla (varieteta) specifik izabran za praćenje cene
- Promene u detaljan opis, datum promena
- Tretiranje promene kvaliteta kada se promeni opis (informacije dvostrukog promatranja cene, dodatno i procent promene kvaliteta)

Agencija za Statistike Kosova

Kratak opis

Agencija Statistike Kosova je profesionalna institucija koja se bavi prikupljanjem, obradom i objavljivanjem službenih podataka statistika. Kao takav deluje od 1948.godine i prošao je kroz nekoliko istorijskih faza, strukturiran prema državnom uređenju tog vremena.

Dana 2. avgusta 1999, Agencija je nastavila svoj profesionalni rad (posle 9 godina prekida svih statističkih serija na štetu interesa Kosova), kao nezavisna institucija u okviru Ministarstva za državnu upravu. Od datum 12.12.2011 ove Agencije posluje u okviru Vlade Kosova. Kancelarija se finansira od Konsolidovanog budžeta Kosova, ali i od donatora za posebne projekte i tehničku profesionalnu podršku.

Agencija Statistike Kosova deluje na osnovu Zakona br.04/L-036, koji je stupio na snagu 12.12.2011, i Izmenu i Dopunu Zakona br. 06/L-058 koji je stupio na snagu 17.01.2019. Program Zvanične Statistike, 2018/2022 je na implementaciji za razvoj statističkog sistema u korelaciji sa statistikama Evropske unije (EUROSTAT-a).

Agencija Statistike Kosova ima sledeću organizacionu strukturu: *Departmane za proizvodnju statistika, Departman za ekonomske statistike, Departman za nacionalnih računa, Departman za statistiku stanovništva, Departman poljoprivrede i životne sredine i Departman za socijalne statistike. **Departmani podrške;** Departman za metodologiju i informatičku tehnologiju, Departman za politike, planiranja, kordinacije i komunikacije, Departman popis i istraživanje i Departman administracije. **U okviru Agencije takođe su obrazovana i Regionalne kancelarije** su u Đakovici, Gnjilanu, Mitrovici, Peći, Prizrenu, Prištini i Uroševcu.*

Ukupno zaposleni su 156 radnika, od njih 115 u sedištu Agencije, dok u Regionalnim Kancelarijama 41. Agencija ima sledeću kvalifikacionu strukturu: 123 sa visokom obrazovanjem, 15 sa višem obrazovanju i 18 sa srednjem obrazovanjem.

Mi imamo profesionalnu i tehničku saradnju sa svim ministarstvima Vlade Kosova, a posebno sa Ministarstvom ekonomije i finansija, Centralnom bankom Kosova, sa međunarodnim institucijama, EUROSTAT-om, Međunarodnim monetarnim fondom, Svetskom bankom, SIDA iz Švedske, DFID-om, UNFPA, UNDP, UNVEF i sa statistikama zemalja u regionu.

Agencija Statistike Kosova skoro u potpunosti pokriva teritoriju Republike Kosova, na osnovu strukture statističkih krugova, kao osnovna i jedina jedinica na nivou zemlje. Sva istraživanja sprovedena na terenu koriste uzorke koji pokrivaju ove popisne statističke krugove ali, i metodologiju skladu sa međunarodnim preporukama. Tokom prikupljanja statističkih podataka i izveštaja od izveštajnih jedinica angažuju se: stručnjaci, tehničari, administratori, građani mesnih kancelarija, terenski popisivači regionalnih kancelarija.

U 2011.godini uspešno je sproveden projekat Popisa Stanovništva, Domaćinstava i Stanova, dok u 2014.godini je takođe uspešno je sproveden Popis Poljoprivrede. Podaci dobijeni iz ovih popisa će imati važnu ulogu u izradu razvojnih politika.

Misija agencije; da zadovolji potrebe korisnika sa kvalitetnim, blagovremenim i objektivnim statističkim podacima, u vremenu i prostoru, tako da korisnici imaju pouzdane osnovne redovne preglede u interesu planiranja i razvoja tokom izrade projekata na opštinskom nivou i nivou zemlje. Da podrži vladine institucije, naučne institute, i akademiju, poslovna preduzeća kao i samostalne istraživače u cilju obezbeđivanja odgovarajućih informacija donosiocima odluka i drugim korisnicima na Kosovu.

- **Adresa:** **AGENCIJA ZA STATISTIKE KOSOVA,**
Ul. "Zenel Salihu", br. 4, 10000 Priština
- **Telefon:** +383 (0) 38 200 31 129
Izvršni direktor: +383 (0) 38 200 31 112
- **Fax:** +383 (0) 38 235 033
- **E-mail:** infoask@rks-gov.net
- **Veb-stranica:** <http://ask.rks-gov.net/>