



Republika e Kosovës
Republika Kosova-Republic of Kosovo
Qeveria - Vlada - Government

Ministria e Financave - Ministarstvo za Financije - Ministry of Finance
Agjencia e Statistikave të Kosovës - Agencija za Statistike Kosova - Kosovo Agency of Statistics

Serijs 2: Statistika poljoprivrede i životne sredine

Indeks Cena Proizvoda i Cene u Poljoprivredi K3 2020 (2015=100)



Predgovor

Agencija za Statistiku Kosova odnosno Odeljenje za Statistiku Poljoprivrede i Životne Sredine, počela je prikupljati podatke o cenama poljoprivrednih proizvoda od novembra 2003. godine. Na početku broj proizvoda je bio ograničen.

Promenom bazne godine od 2003 u baznu godinu 2005, cene su prikupljene za 64 različita poljoprivrednih proizvoda. Dok, promenom bazne godine 2005 u baznu godinu 2010, cene prikupljene su cene za 67 poljoprivrednih proizvoda.

Trenutno, promenom bazne godine od 2010 u baznu godinu 2015, cene se prikupljaju za 71 različite poljoprivredne proizvode. Cilj indeksa poljoprivrednih proizvoda je merenje kretanja cena za proizvode koji se prodaju od strane farmera. Plan za budućnost je povećanje broja proizvoda. Pored indeksa proizvoda, takođe je i indeks cena poljoprivrednih inputa.

Ovo je šesdeseta i prva publikacija (61) o indeksu cena poljoprivrednih proizvoda i o apsolutnim prosečnim cenama poljoprivrednih proizvoda, koju je pripremila Agencija za Statistiku Kosova. U ovoj publikaciji indeks poljoprivrednih proizvoda je prikazan za neke glavne poljoprivredne proizvode.

ASK zahvaljuje Švedskoj Agenciji za Međunarodni Razvoj i Saradnju (SIDA) za njihovu podršku u izgradnji agromonetarnog statističkog sistema. ASK, takođe se zahvaljuje svim saradnicima iz regionalnih kancelarija ASK-a za saradnju, drugim saradnicima (ispitanicima) iz poljoprivrednih gazdinstva, industrijskih preduzeća, trgovine itd.

ASK posebno se zahvaljuje švedskim stručnjacima za statistiku cena, g. Anders Grönvall i drugim stručnjacima, koji su direktno ili indirektno pomagali u finalizaciji ove publikacije.

Predlozi, sugestije i primedbe u vezi ove publikacije mogu se poslati na e-mail adresu odeljenja: agriculture@rks-gov.net

Publikaciju su pripremili:

Bajrush Qevani – Direktor Odeljenja
Violeta Arifi – Gashi – Šef Divizije,
Kademsha Bajramaga - Službenica

Priština, Novembar 2020

Z.d. Izvršni Direktor ASK-a,
Ilir T. Berisha

Skraćenice

- ASK - Agencija za Statistiku Kosova
- ERP - Ekonomsko računovodstvo za poljoprivredu
- ICPP - Indeks cena poljoprivrednih proizvoda
- EU - Evropska unija
- SIDA - Švedska agencija za međunarodni razvoj i saradnju
- K3 - Treći kvartal

Simboli

- .
 - %_o
- Ne primenjuje se
- Promili

U tabelama gde su date težine brojevi su zaokruženi na poslednjoj najbližoj brojki , stoga mogu se javljati neznatna neslaganja kod iznosa.

S a d r Ź a j

Strana

S a d r Ź a j	3
Indeks cena poljoprivrednih proizvoda	4
Tromesečni indeks cena poljoprivrednih proizvoda	6
Mesečni indeks cena poljoprivrednih proizvoda	7
Promene mesečnog indeksa cena poljoprivrednih proizvoda	8
Mesečne prosečne cene za neke poljoprivredne proizvode	9
Metodologija	11
Upitnik	14

Indeks cena poljoprivrednih proizvoda

Podaci prikazani u ovoj publikaciji obuhvataju podatke o mesečnom od jul do septembar 2020 indeksu koji obuhvata period 2015-2019godine. Za upoređivanje i posmatranje promena, podaci za godine 2015-2020 su prikazani u baznoj godini 2015, (2015 = 100).

ASK je promenila baznu godinu od 2010=100 u 2015=100 prema metodologiji Eurostata.

U ovoj publikaciji su prikupljene cene domaćih poljoprivrednih proizvoda na Kosovu. Prikupljanje cena vrši se na tržištu, na farmi i na drugim mestima.

Proizvodi koji čine osnovu za indeks cena poljoprivrednih proizvoda podeljeni su u dve glavne grupe: biljna proizvodnja i stočarska proizvodnja.

U okviru biljnih proizvoda, cene su prikupljene za ove grupe: žitarice, krmno bilje, povrće, krompir i voće.

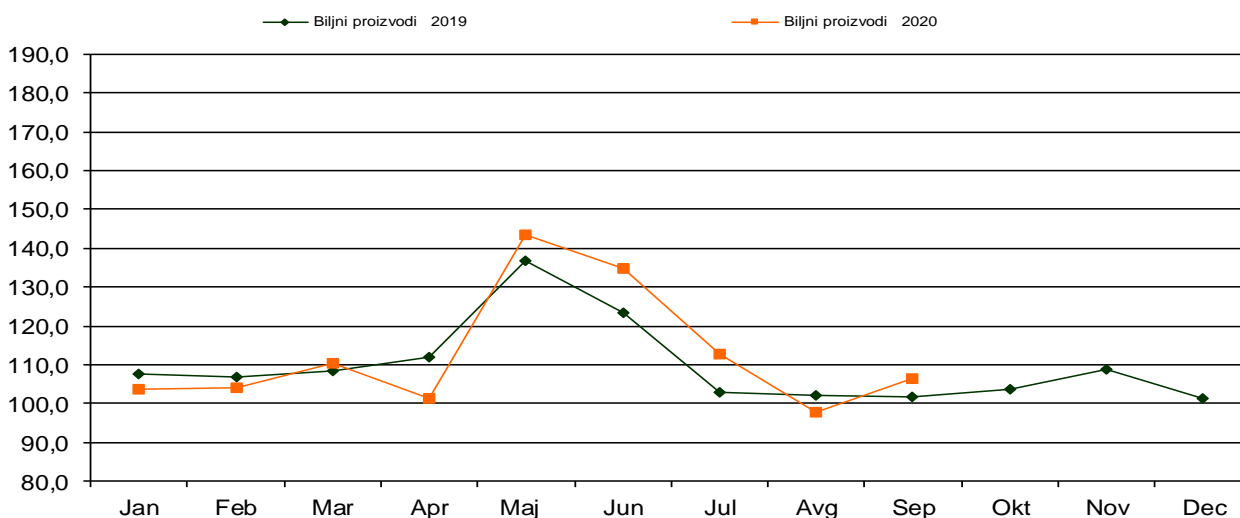
U okviru stočarskih proizvoda cene se prikupljaju za stoku i stočarske proizvode. U okviru stočarske proizvodnje, cene se prikupljaju za četiri kategorije: govede, ovce, svinje i živine.

Ove cene se zasnivaju na živu meru životinja. U okviru stočnih proizvoda prikupljaju se cene za: mleko, jaja i med. Sve cene se obračunavaju u evrima, a merne jedinice su: kg, litar i komad.

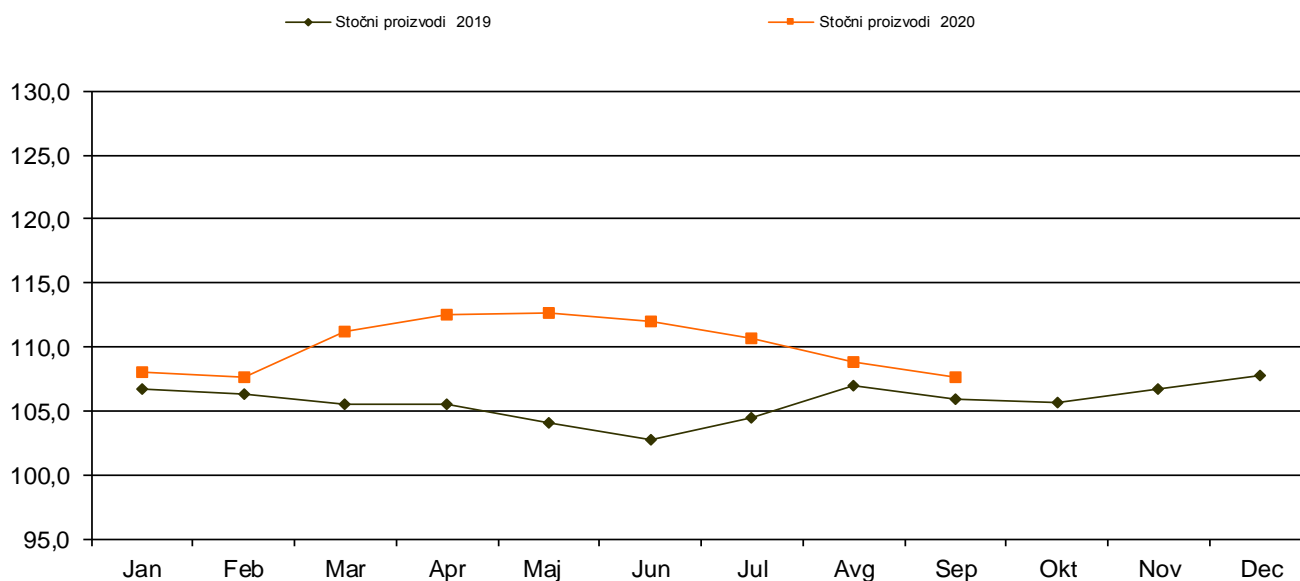
Promena indeksa za trećom kvartal u 2020 u odnosu na 2019 godinu (promena u %)

U trećem kvartalu 2020 indeks cena stočnih proizvoda beležio je rast za (3.09%) u poređenju sa istim periodom 2019. Indeks cena biljnih proizvoda beležio je pad za (-1.36%) u trećem kvartalu 2020 u poređenju sa istim periodom 2019. Ukupan indeks poljoprivrednih proizvoda je beležio je rast za (2.98%) u ovom periodu (3K 2019 /3K 2020).

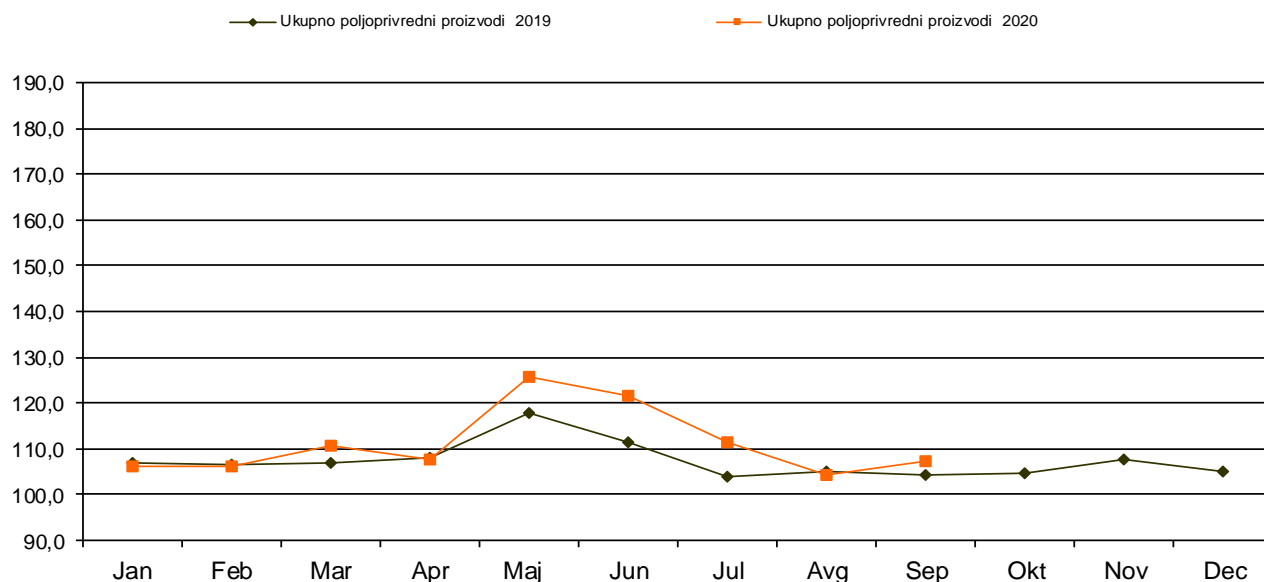
Grafikon 1: Mesečni indeks cena biljnih proizvoda, januar- decembar 2019 i trećom kvartal 2020 (2015=100)



Grafikon 2: Mesečni indeks cena stočnih proizvoda, januar- decembar 2019 i trećom kvartal 2020 (2015=100)



Grafikon 3: Ukupan mesečni indeks cena poljoprivrednih proizvoda januar- decembar 2019 i trećom kvartal 2020 (2015=100)



Tromesečni indeks K3 cena poljoprivrednih proizvoda**Tabela 1: Tromesečni Indeks (K3) cena poljoprivrednih proizvoda, 2015 – 2020 (2015 = 100)**

Šifra ICPP	Opis	K3-2015	K3-2016	K3-2017	K3-2018	K3-2019	K3-2020
010000	ŽITARICE (uključujući semenje)	97,1	78,1	77,9	83,2	100,5	97,9
011000	Pšenica i spelta (spelta = Triticum aestivum spelta)	96,9	77,1	77,1	82,5	100,6	97,5
011100	Meka pšenica i spelta	96,9	77,1	77,1	82,5	100,6	97,5
012000	Raž i suražica (Suražica = mešavina pšenice i raži, vrsta žita)	96,3	93,5	96,6	83,7	81,0	95,9
013000	Ječam	103,0	98,4	96,9	86,9	80,1	96,6
013200	Ječam za proizvodnju piva	103,0	98,4	96,9	86,9	80,1	96,6
014000	Ovas i mešavina letnih žitarica	97,6	91,4	96,5	81,4	79,3	97,4
015000	Kukuruz zrno	103,0	102,6	93,4	104,5	104,7	108,8
030000	KRMNO BILJE	96,3	105,1	103,2	110,4	107,4	106,5
031000	Kukuruz za stočnu hranu	101,0	103,0	92,1	86,4	91,8	93,3
032000	Gomoljaste kulture za stočnu hranu (uključujući i krmne repe)	:	:	:	:	:	:
039000	Ostalo krmno bilje	96,1	105,1	103,6	111,3	107,9	107,0
040000	POVRĆE I OSTALI HORTIKULTURNI PROIZVODI	94,3	83,0	84,8	106,6	102,2	100,0
041000	Sveže povrće	94,3	83,0	84,8	106,6	102,2	100,0
041100	Karfiol	103,2	106,0	103,6	98,1	121,0	101,7
041200	Paradajz	87,8	100,3	88,5	120,8	109,8	100,1
041900	Ostalo sveže povrće	95,9	78,7	83,8	103,2	100,4	100,0
042000	Biljke i cveće	:	:	:	:	:	:
050000	KROMPIR (uključujući semenje)	93,4	92,1	86,8	135,5	97,0	94,5
051000	Krompir za konzumiranje	93,4	92,1	86,8	135,5	97,0	94,5
060000	VOĆE	101,4	103,4	126,8	90,0	104,7	128,1
061000	Sveže voće ne uključujući agrume i grožđe	101,6	108,5	144,4	86,6	106,7	122,3
061100	Jabuke za sto	105,7	96,3	119,4	96,7	94,5	143,4
061200	Kruške za sto	97,7	104,2	115,2	91,3	117,4	115,1
061300	Breskve	95,6	120,3	106,3	101,3	102,8	102,5
061900	Sveže voće i orah, lešnik, kesten i sušeno voće	101,6	109,3	147,5	85,7	106,8	121,5
062000	Agrumi	:	:	:	:	:	:
063000	Tropsko voće	:	:	:	:	:	:
064000	Grožđe	101,0	91,5	85,7	98,1	100,2	141,6
100000	PROIZVODNJA BILJNIH KULTURA (010000 do 090000), uključujući voće (060000) i povrće (040000)	96,1	89,7	95,5	104,8	102,5	101,1
101000	PROIZVODNJA BILJNIH KULTURA (010000 do 090000), ne uključujući voće (060000) i povrće (040000)	95,1	93,0	89,9	116,0	101,0	98,4
110000	STOČARSTVO	101,3	98,0	98,7	102,5	104,8	101,7
111000	Goveda	99,2	96,0	96,2	103,9	110,5	108,3
111100	Goveda ne uključujući telad	98,6	96,6	98,3	104,6	108,9	107,0
111200	Telad	100,4	94,6	91,9	102,5	113,8	111,0
112000	Svinje	104,2	99,6	103,6	94,8	103,2	98,1
113000	Jednokopitnjaci (konji, magaraci, mule)	:	:	:	:	:	:
114000	Ovce i koze	102,5	99,6	99,8	106,0	99,6	92,1
115000	Živina	102,3	100,5	98,6	99,2	95,2	105,3
115100	Kokoške	102,3	100,5	98,6	99,2	95,2	105,3
115900	Ostala živina	102,3	100,5	98,6	99,2	95,2	105,3
119000	Druge životinje	:	:	:	:	:	:
120000	STOČNI PROIZVODI	98,6	100,4	100,2	101,5	106,2	111,9
121000	Mleko	98,7	98,5	100,6	99,8	107,0	115,2
121100	Kravlje mleko	98,7	98,5	100,6	99,8	107,0	115,2
121900	Ostale vrste mleka	:	:	:	:	:	:
122000	Jaja	97,5	110,6	96,4	108,9	98,5	92,3
129000	Ostali stočni proizvodi	100,4	100,9	105,2	107,2	115,5	117,4
130000	STOČARSTVO I STOČNI PROIZVODI (110000+120000)	99,4	99,7	99,8	101,8	105,8	109,0
140000	UKUPNO POLJOPRIVREDNI PROIZVODI (100000+130000), uključujući voće (060000) i povrće (040000)	97,4	93,8	97,2	103,6	103,9	106,9
141000	UKUPNO POLJOPRIVREDNI PROIZVODI (100000+130000), ne uključujući voće (060000) i povrće (040000)	98,4	98,2	97,4	105,1	104,6	107,9

Mesečni indeks cena poljoprivrednih proizvoda**Tabela 2: Mesečni indeks cena poljoprivrednih proizvoda od Jul – Septembar 2020 (2015 = 100)**

Šifra artikla	Grupe	Težine		2020		
		%	1000 Euro	Jul	Aug	Sep
0 1	Žitarice	27	8 940	93,5	93,5	107,6
0 1.1	Pšenica	26	8 455	92,5	92,5	107,9
0 1.3	Ječam	0	48	97,6	97,6	94,7
0 1.5	Kukuruz	1	364	115,9	115,2	102,6
0 1.9	Ostale žitarice	0	73	97,8	95,4	97,0
0 3	Krmno bilje	36	11 643	108,4	107,7	103,1
0 3.1	Kukuruz za stočnu hranu	1	425	91,3	89,8	99,4
0 3.9	Ostalo krmno bilje	34	11 218	109,0	108,3	103,3
0 3.9.1	Seno	26	8 493	112,6	110,4	103,9
0 3.9.2	Slama	4	1 234	76,7	85,5	85,5
0 3.9.9	Ostalo krmno bilje ;drugo	5	1 491	115,4	115,4	114,1
0 4	Povrće	210	68 778	111,6	94,5	97,6
0 4.1	Sveže povrće	210	68 778	111,6	94,5	97,6
0 4.1.2	Paradajz	31	10 107	107,5	90,4	101,7
0 4.1.9	Ostalo sveže povrće	179	58 671	113,5	95,5	97,0
0 4.1.9	Paprika	105	34 293	116,1	94,0	96,7
0 4.1.9.1	Kupus	1	388	71,1	83,5	105,2
0 4.1.9.4	Krastavac	1	429	103,9	110,9	122,8
0 4.1.9.6	Luk crni	8	2 569	95,4	83,7	96,3
0 4.1.9.7	Pasulj	49	16 071	94,5	93,1	98,5
0 4.1.9	Lubenica	2	550	131,8	135,2	131,1
0 4.1.9.9.9	Ostalo sveže povrće: drugo	13	4 371	118,3	107,8	86,7
0 5	Krompir	62	20 348	93,0	86,7	98,5
0 6	Voće	87	28 598	136,9	110,9	134,2
0 6.1	Sveže voće	52	16 970	136,9	112,0	120,3
0 6.1.1	Jabuke	7	2 360	140,8	87,3	179,8
0 6.1.2	Kruške	6	1 963	131,3	96,3	119,5
0 6.1.9	Ostalo voće	39	12 646	136,9	113,7	114,5
0 6.1.9.2	Šljive	22	7 221	144,9	102,8	114,5
0 6.1.9.4	Sušeno voće, kesten	3	846	80,3	74,1	75,2
0 6.1.9.9	Ostalo voće , drugo	14	4 579	129,4	134,8	117,0
0 6.4.1	Grožđe	12	3 899	:	98,3	111,1
0 6.4.9	Grožđe za vino	24	7 729	:	:	166,1
10	Biljni proizvodi	423	138 307	112,7	97,8	106,4
11	Stočarstvo	162	52 824	101,0	101,8	102,2
11.1	Goveda i junad	74	24 125	107,1	108,7	109,1
11.2	Svinje	28	9 199	98,1	98,1	98,1
11.4	Ovce	46	14 944	92,1	92,1	92,1
11.5	Kokoške	14	4 556	104,2	104,9	106,8
11.9	Ostale životinje	0	0	-	-	-
12	Stočni proizvodi	415	135 853	114,4	111,5	109,8
12.1	Mleko	334	109 198	118,7	114,4	112,5
12.2	Jaja	62	20 112	89,6	93,1	94,1
12.9	Ostali stočni proizvodi	20	6 543	119,9	119,9	112,5
13	Stočarstvo i stočni proizvodi	577	188 677	110,7	108,8	107,7
14	Ukupno poljoprivredni proizvodi	1000	326 984	111,5	104,1	107,1

Promene mesečnog indeksa cena poljoprivrednih proizvoda

Tabela 3: Promene mesečnog indeksa cena poljoprivrednih proizvoda Jul – Septembar 2019 / 2020 (2015=100)

Šifra artikla	Grupe	Težine		Jul 19/ Jul - 20 Promene u %	Aug -19/ Aug- 20 promene u %	Sep-19/Sep -20 Promene u %
		‰	1000 Euro			
01	Žitarice	27	8 940	-5,7	-6,3	4,9
01.1	Pšenica	26	8 455	-6,7	-7,4	5,0
01.3	Ječam	0	48	20,9	24,7	16,5
01.5	Kukuruz	1	364	8,0	8,5	-0,5
01.9	Ostale žitarice	0	73	23,8	25,1	14,9
03	Krmno bilje	36	11 643	-2,4	-0,3	-0,8
03.1	Kukuruz za stočnu hranu	1	425	0,7	-1,0	5,4
03.9	Ostalo krmno bilje	34	11 218	-2,5	-0,3	-1,0
03.9.1	Seno	26	8 493	0,9	2,6	2,2
03.9.2	Slama	4	1 234	-27,1	-23,6	-22,0
03.9.9	Ostalo krmno bilje ;drugo	5	1 491	-2,3	3,4	-0,6
04	Povrće	210	68 778	8,5	-8,5	-3,3
04.1	Sveže povrće	210	68 778	8,5	-8,5	-3,3
04.1.2	Paradajz	31	10 107	:	-22,9	-2,5
04.1.9	Ostalo sveže povrće	179	58 671	12,4	-4,3	-3,4
04.1.9	Paprika	105	34 293	:	-6,5	-4,9
04.1.9.1	Kupus	1	388	:	:	0,0
04.1.9.4	Krastavac	1	429	-1,9	-21,3	-11,8
04.1.9.6	Luk crni	8	2 569	-17,0	-17,7	-7,2
04.1.9.7	Pasulj	49	16 071	1,4	2,9	2,8
04.1.9	Lubenica	2	550	:	:	:
04.1.9.9.9	Ostalo sveže povrće: drugo	13	4 371	13,1	11,5	-2,7
05	Krompir	62	20 348	-6,4	-10,9	3,6
06	Voće	87	28 598	32,3	10,0	24,8
06.1	Sveže voće	52	16 970	32,3	14,5	-0,4
06.1.1	Jabuke	7	2 360	:	:	60,5
06.1.2	Kruške	6	1 963	:	:	-1,2
06.1.9	Ostalo voće	39	12 646	32,4	15,1	-5,9
06.1.9.2	Šljive	22	7 221	:	:	:
06.1.9.4	Sušeno voće, kesten	3	846	-17,9	-22,3	-21,1
06.1.9.9	Ostalo voće , drugo	14	4 579	:	19,1	-5,5
06.4.1	Grožđe	12	3 899	:	:	:
06.4.9	Grožđe za vino	24	7 729	:	:	:
10	Biljni proizvodi	423	138 307	9,5	-4,2	4,5
11	Stočarstvo	162	52 824	-2,9	-3,4	-2,7
11.1	Goveda i junad	74	24 125	-3,4	-0,9	-1,7
11.2	Svinje	28	9 199	-6,1	-4,9	-3,7
11.4	Ovce	46	14 944	-4,2	-10,7	-7,6
11.5	Kokoške	14	4 556	11,8	10,5	9,7
11.9	Ostale životinje	0	0	:	:	:
12	Stočni proizvodi	415	135 853	9,4	3,6	3,4
12.1	Mleko	334	109 198	10,6	7,1	5,3
12.2	Jaja	62	20 112	3,5	-14,8	-5,5
12.9	Ostali stočni proizvodi	20	6 543	3,8	3,8	-2,5
13	Stočarstvo i stočni proizvodi	577	188 677	5,9	1,7	1,7
14	Ukupno poljoprivredni proizvodi	1000	326 984	7,4	-0,7	2,9

Mesečne prosečne cene za neke poljoprivredne proizvode

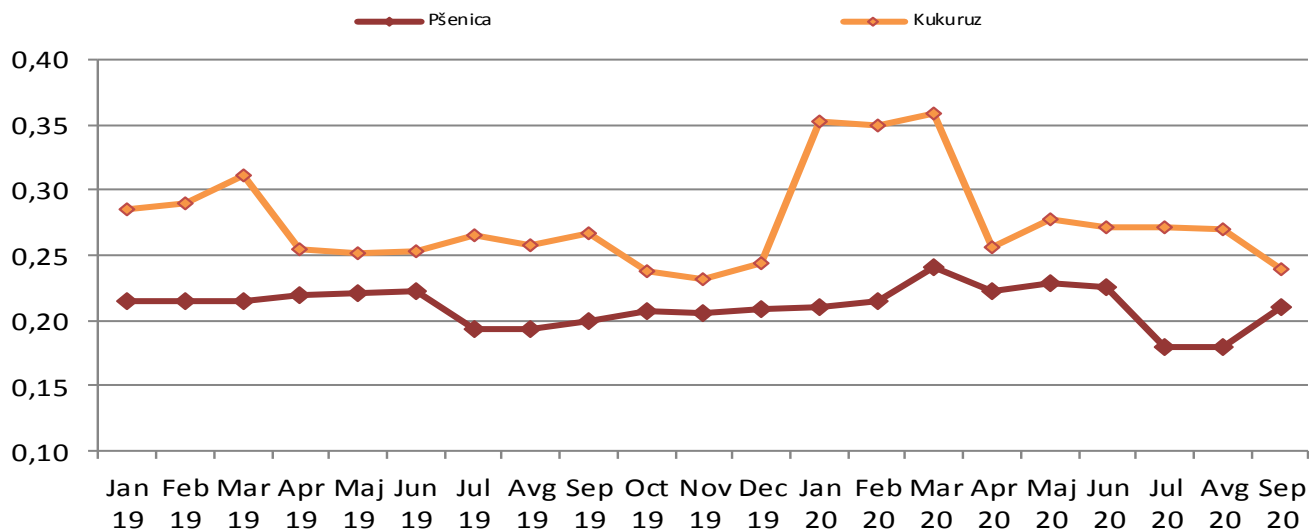
Tabela 4: Mesečne prosečne cene za neke poljoprivredne proizvode Jul– Septembar 2020 (2015=100)

Šifra artikla	Proizvodi	Jedinica	2020		
			Apr	May	Jun
01.1.	Pšenica ¹	kg	0,18	0,18	0,21
01.3.	Ječam ²	kg	0,32	0,32	0,31
01.5.	Kukuruz ³	kg	0,27	0,27	0,24
01.2.	Raž ⁴	kg	0,34	0,33	0,34
01.4.	Ovas ⁵	kg	0,31	0,31	0,31
03.9.1	Seno ⁶	kg	0,16	0,16	0,15
03.9.2	Slama ⁷	kg	0,06	0,06	0,06
03.9.9.	Lucerka ⁸	kg	0,18	0,18	0,18
05.1.	Krompir ⁹	kg	0,31	0,29	0,33
04.1.9.1	Kukpus ¹⁰	kg	0,16	0,19	0,24
04.1.9.6	Luk ¹¹	kg	0,41	0,36	0,41
04.1.9.9.9	Paprika ¹²	kg	0,91	0,61	0,71
04.1.9.3	Spanać ¹³	kg	1,40	1,24	1,67
04.1.9.7	Pasulj ¹⁴	kg	2,54	2,50	2,64
04.1.2	Paradajz ¹⁵	kg	0,59	0,46	0,52
04.1.9.4	Krastavac ¹⁶	kg	:	:	:
04.1.9.9.9.1	Lubenica ¹⁷	kg	0,27	0,28	0,27
04.1.9.9.9.2	Praziluk ¹⁸	kg	1,07	0,96	0,84
04.1.9.9.9.3	Luk beli ¹⁹	kg	3,64	3,36	3,36
06.1.1	Jabuka ²⁰	kg	:	:	0,87
06.1.2	Kruška ²¹	kg	:	:	1,17
06.1.3	Kesten ²²	kg	:	:	:
06.1.9	Orah ²³	kg	2,29	2,11	2,14
06.1.4.1	Grožđe ²⁴	kg			1,05
11,1	Goveda i junad ²⁵	kg	2,38	2,39	2,43
11,2	Svinje ²⁶	kg	2,20	2,20	2,20
11,4	Ovce ²⁷	kg	2,27	2,27	2,27
11,5	Kokoške (seoske) ²⁸	1 komad	11,00	11,00	10,67
11.5.1	Kokoške (iz farme) ²⁹	1 komad	1,87	1,96	2,52
12,1	Mleko ³⁰	1 lit	0,36	0,35	0,34
12,9	Med ³¹	kg	11,71	11,71	11,00
12,2	Jaja ³²	30 komad	2,00	2,08	2,10

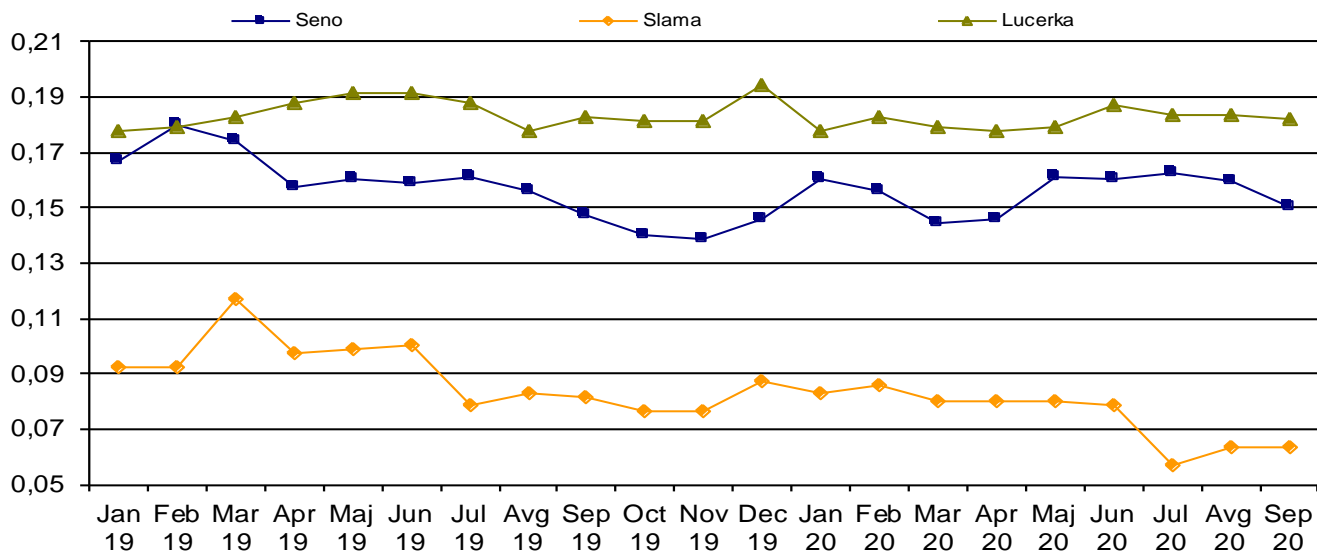
¹ (.) Ukazuje na to da u hovim mesecima ne prikupljamo cene poljoprivrednih proizvoda za sledece poljoprivredne kulture (Kupus, paprika, Spanac, Paradajz, Krastavac, Lubenica, Jabuke, Kruške, Kesten, Grolje)

¹ Pšenica - domaća proizvodnja, 2 Ječam, 3 Kukuruz - Hibrid 448,4 Raž⁵, 6 Seno, 7 Slama pšenična 8 Lucerka 9 Krompir, 10 Kupus- varitet (Hibrid 4), 11 Luk druge klase kvaliteta, 12 Paprika -sorte Somborka, 13 Spanać- sorta Matador, druge klase kvaliteta, 14 Pasulj druge klase kvaliteta, 15 Paradajz- sorta Arlete, 16 Krastavac- sorta Cornishon, 17 Lubenica- lokalne proizvodnje, 18 Praziluk- domaće proizvodnje, 19 Beli luk domaće proizvodnje, 20 Jabuka vrsta ID Areta, 21 Kruška – domaća sorta, 22 Kesten - domaća proizvodnja, 23 Grožđe-sorta Hamburg, 24 orah, 25 Živa mera po 1kg za goveda od 18-22 meseci, domaća rasa, 26 Živa mera po 1kg za svinje uzrasta od 10-12 meseci, domate rase, 27 Živa mera za 1kg za ovce uzrasta ne stariji od 12 meseci, domaća rasa, 28 Kokoške-domaće (seoske

Grafikon 4: Prosečna apsolutna cena za pšenicu i kukuruz , januar- decembar 2019 i trećom kvartal 2020 (2015=100) Euro/kg

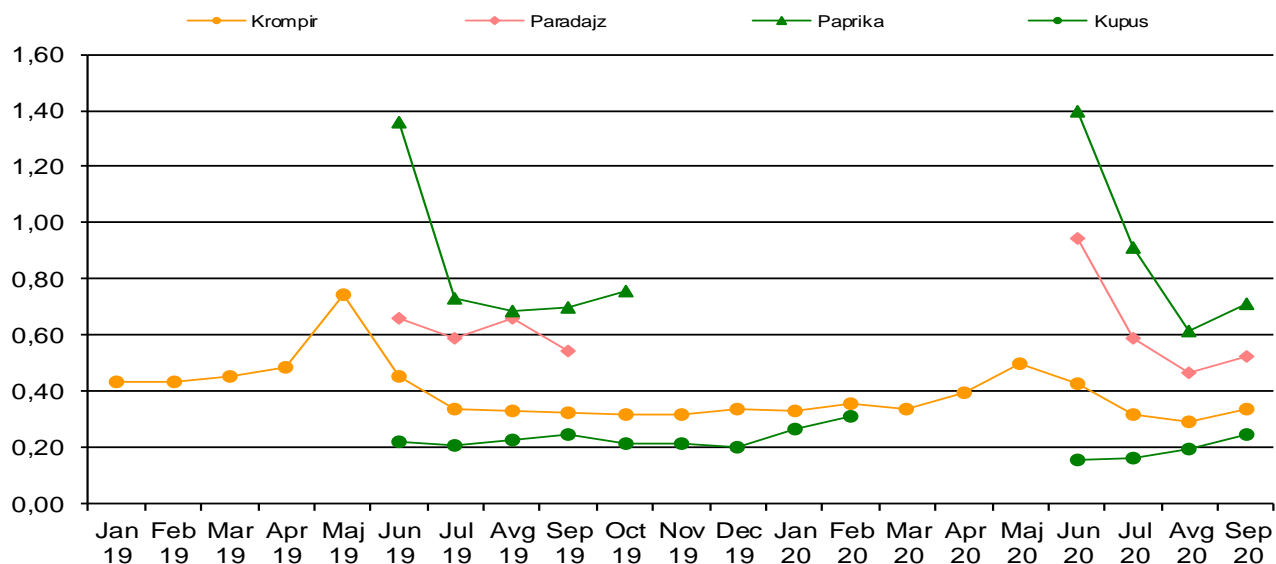


Grafikon 5: Prosečna apsolutna cena za seno, lucerku i slamu, januar- decembar 2019 i trećom kvartal 2020 (2015=100) Euro/kg

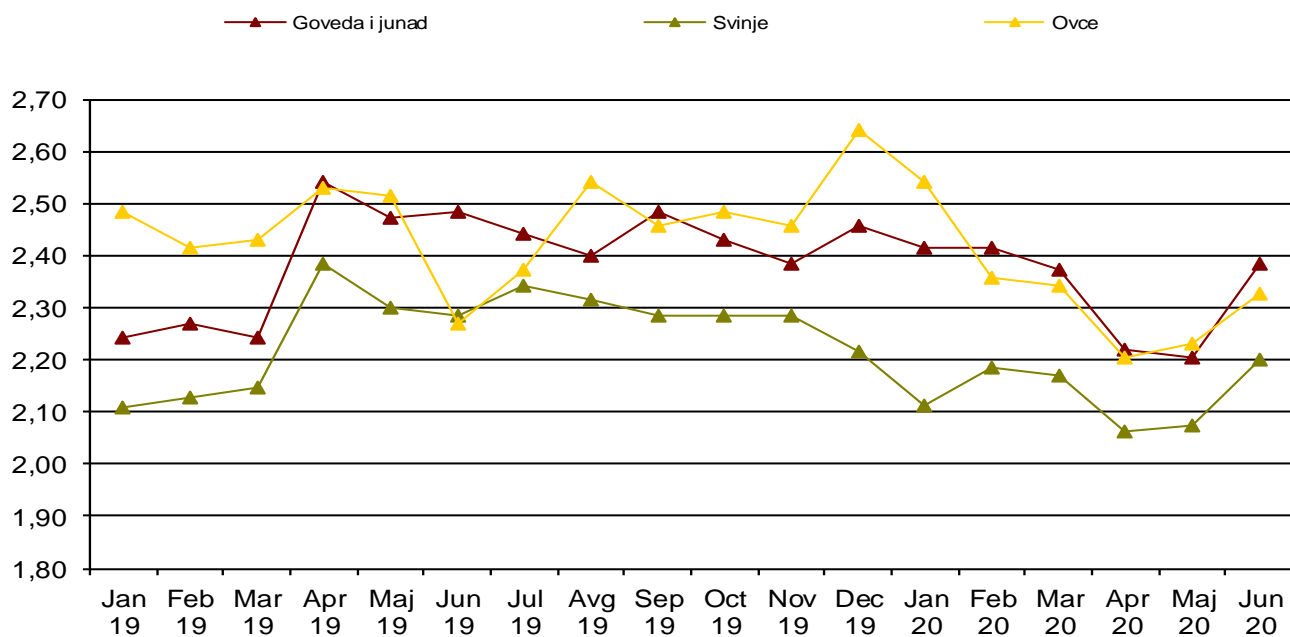


starosti oko 18 nedelja), 29 Kokoške-domaće (starosti oko 18 nedelja iz farme), 30 Mleko kravlje cene za 1litar sa 3,2% masti, 31 Med -domaća proizvodnja, 32 Jaja cena za 30 komada, kvaliteta prve klase.

Grafikon 6: Prosečna apsolutna cena za krompir, paradajz, papriku i kupus, januar- decembar 2019 i trećem kvartalu 2020 (2015=100) Euro/kg



Grafikon 7: Prosečna apsolutna cena za goveda i junad, svinje i ovce u živoj meri, januar - decembar 2019 i trećem kvartalu 2020 (2015=100) Euro/kg



Metodologija

Cene i Indeksi cena u ovoj publikaciji su izračunati u skladu sa standardima za statistike cena Evropske unije. Projekat za izračunavanje ovih cena i indeksa cena je sproveden u okviru projekta "Unapređenje agromonetarne statistike " u saradnji sa Švedskom statistikom i uz finansijsku podršku SIDA (Švedska agencija za međunarodni razvoj i saradnju).

Cene su prikupljene od novembra 2003., a prikupljene su u sedam regiona: u Prištini, Peći, Djakovici, Prizrenu, Uroševcu i Gnjilanu. Cene se prikupljaju svakog meseca oko 15. Neke cene nisu dostupne za ceo period. Cene se prikupljaju za 71 proizvoda i mere se cene koje poljoprivrednici uzimaju za svoje proizvode koji se prodaju. Ponderi za izračunavanje indeksa su uglavnom zasnovani na ekonomske račune poljoprivrede 2015, gde je bazna godina na indeks (2015=100). Ove težine su fiksne dok je baza indeksa godina 2015-ta Treba napomenuti da težine, u vrednost ili Promilu, odražavaju samo deo poljoprivredne proizvodnje na Kosovu, koji su prodati van poljoprivrednih domaćinstava. Za neke proizvode, ukupna vrednost proizvodnje može biti mnogo veća nego što se ogleda u težinama.

Prema standardima EU, kvartalni i godišnji indeksi pretpostavlja se da se izračunavaju od svake države članice EU. Indeksi u ovoj publikaciji slede metodologiju Evropske unije. Za nacionalne potrebe, izračunava se i mesečni indeks. Ovaj Indeks se izračunava malo drugačije nego kvartalni indeks. Ukratko, mesečni indeks ne koristi mesečne težine u agregirnom nivou (kada se računa šifra 10, 13 i 14). Međutim, za većinu grupa kultura (šifra 01, 03, 04 i 06) mesečne težine se koriste u grupi za izračunavanje agregirane težine grupe. S druge strane, kvartalni indeks svuda ima težine promenljive kvartalno. Iz tog razloga, mesečni i kvartalni indeksi mogu se razvijati sa minimalnim izmenama ako se upoređuju. Međutim, godišnji indeks EU i godišnji indeks na Kosovu su potpuno isti. U oba slučaja, indeks se izračunava kao ponderisani godišnji indeks sa mesečnim, odnosno kvartalnim težinama.

Ukupne težine, kvartalne i mesečne težine su fiksne tokom baznog perioda. Sve odražavaju situaciju koja je prisutna u 2015.godini. Imajući fiksne težine, indeks je garantovan samo za merenje kretanja cena, koja je svrha indeksa.

Da bi uporedili indeks EU predstavljen u ovoj publikaciji sa drugim državama, preporučuje se elektronske stranica Eurostata (<http://epp.eurostat.ec.europa.eu/portal/page/portal/eurostat/home>).

Izračunavanje osnovnog Indeksa Cene

Izračunavanje osnovnih indeksa uopšte vrši se koristeći sledeću formulu, aritmetičku prosečnu cenu neponderisanu.

$$R_i^t = \frac{\frac{1}{n} \sum P_{ij}^t}{\frac{1}{n} \sum P_{ij}^o} \cdot 100$$

R_i^t – Osnovni Indeks za mesec t i proizvodnju i

P – Prikupljene cene

i – Proizvodnja i

j – Registrovana cena za proizvodnju (uopšte cena za region 1,2,...,n)

t – Mesec praćenja

0 – Bazni mesec

Izračunavanje agregiranog indeksa cena

Izračunavanje agregiranog indeksa za total proizvoda ili podgrupe indeksa proizvoda vrši se preko sledeće formule.

$$I^t = \sum \left(R_i^t \cdot \frac{w_i^0}{\sum w_i^0} \right)$$

- I^t Agregirani Indeks za period t
 w_i^0 Ponderisani faktor u baznom periodu za proizvodnju i
i Proizvodnja i
t Mesec promatranja
0 Bazni mesec

Upitnik

DEFINICIJA - Određivanje cilja (artikala- varieteta)

Broj artikla	Naziv artikla			Količina	Jedinica	
Sakupljač cene				Mjesto prikupljanja / Preduzeće		
Datum						
Cena						

Beleške anketara

- Detaljan opis specifičnog artikla (varieteta) specifik izabran za praćenje cene
- Promene u detaljan opis, datum promena
- Tretiranje promene kvaliteta kada se promeni opis (informacije dvostrukog promatranja cene, dodatno i procent promene kvaliteta)

