



Republika e Kosovës
Republika Kosova-Republic of Kosova
Qeveria - Vlada - Government
Ministria e Financave - Ministarstvo za Finansije - Ministry of Finance
Agjencia e Statistikave të Kosovës - Agencija za Statistike Kosova - Kosovo Agency of Statistics

Seria 4: Statistikat e Llogarive Kombëtare

Bruto Produkti Vendor 2008 2019





Republika e Kosovës
Republika Kosova-Republic of Kosova
Qeveria - Vlada - Government
Zyra e Kryeministrit -Ured Premijera -Office of the Prime Minister
Agjencia e Statistikave të Kosovës - Agencija za Statistike Kosova - Kosovo Agency of Statistics

Seria 4: Statistikat e Llogarive Kombëtare

Bruto Produkti Vendor 2008 2019



AGJENCIA E STATISTIKAVE TË KOSOVËS
AGENCIJA ZA STATISTIKE KOSOVA
KOSOVO AGENCY OF STATISTICS

Botuesi: Agjencia e Statistikave të Kosovës (ASK)

Data e botimit: Shtator, 2020

© : *Agjencia e Statistikave të Kosovës*

Riprodhimi autorizohet nëse tregohet burimi.

Informata të shumta janë në dispozicion në internet,
ku mund të qaseni përmes veb-faqes së ASK-së
në internet: <http://ask.rks-gov.net>

Parathënie

Bruto produkti vendor (BPV) sipas aktiviteteve ekonomike dhe me qasjen e shpenzimeve për vitin 2019

Agjencia e Statistikave të Kosovës (ASK) publikon të dhënat e Bruto Produktit Vendor (BPV) për vitin 2019 sipas aktiviteteve ekonomike dhe me qasjen e shpenzimeve bazuar në ESA 2010.

BPV me çmime aktuale në vitin 2019 ishte 6,725.9 milion euro.

Rritja reale në vitin 2019 në krahasim me vitin 2018, ishte 4.94%.

BPV për koke banori për vitin 2019 ishte 3986 euro.

Rritje reale për vitin 2019 kishte në këto aktivitete ekonomike:

Aktivitetet financiare dhe të sigurimit 12.1%, administrimi publik dhe i mbrojtjes; sigurimi i detyrueshëm social 9.2%, bujqësia, gjuetia, pylltaria dhe peshkimi 8.0%, furnizimi me energji elektrike, me gaz 6.5%, shëndetësia dhe aktivitetet e punës sociale 6.4%, hotelet dhe restorantet 6.4%, industria përpunuese 5.3%, tregtia me shumicë dhe pakicë; riparimi i automjeteve dhe motoçikletave 4.3%, transporti dhe magazinimi 4.1%, aktivitetet administrative dhe mbështetëse 3.9%, ndërtimtaria 3.5%, industria nxjerrëse 3.2%, aktivitetet profesionale, shkencore dhe teknike 3.1%, edukim 3.0%, furnizimi me ujë 2.6%, afarizmi me pasuri të patundshme 1.1%.

Rënie kishte në këtë aktivitet: Art, zbavitje dhe rekreacion -38.8%

Rritja reale sipas komponentëve kryesorë të BPV-së me qasjen e shpenzimeve për vitin 2019 ishte siç vijon:

Eksporti i shërbimeve 20.8%, Importi i shërbimeve 19.0%, shpenzimet e konsumit final të Qeverisë 9.6%, formimi i bruto kapitalit fiks 6.8%, eksporti i mallrave 3.7%, importi i mallrave 2.8%, shpenzimet e konsumit final të ekonomive shtëpiake 0.3%, shpenzimet e konsumit final të IJPSHESH 0.6%.

Shënim: Në përpilimin e BPV-së me qasjen e prodhimit për vitin 2018, në aktivitetin ekonomik të bujqësisë, për herë të parë janë përdorë të dhënat e Llogarive Ekonomike Bujqësore të përlogaritura nga departamenti i Bujqësisë në ASK. Të dhënat e BPV në këtë aktivitet për vitet paraprake (2008-2017) janë në proces të rishikimit.

Per me shumë kliko në ueb faqen e ASK <http://ask.rks-qov.net/>

Publikimin e përgatitën:

Fatmir Morina-drejtor i departamentit

Xhevrie Fetahu-shefe e divizionit

Ylli Shala-zyrtar i lartë

Ilir Mazrekaj-zyrtar

Emine Bajrami-zyrtare

Florije Krapci-zyrtare

Nysret Sylejmani - zyrtar

Besim Mehmeti- zyrtar

Kaltrina Veselaj-zyrtare

Prishtinë, Shtator 2020

Kryeshef Ekzekutiv i ASK,
z. Isa Krasniqi

Lista e Shkurtesave

BoPs	Bilanci i Pagesave
SHKF	Shpenzimet e Kapitalit Fiks
CIF	Kostoja, Sigurimi, Ngarkesat
CIOCOP	Klasifikimi i Konsumit Individual të Ekonomive Shtëpiake sipas Qëllimit
COFOG	Klasifikimi i Funksioneve të Qeverisë
EAA	Llogaritë Ekonomike të Bujqësisë
ESA 2010	Sistemi i Llogarive Evropiane 2010
FISIM	Shërbimet e ndërmjetësimit financiar të matura në mënyrë indirekte
FOB	I liruar nga shpenzimet e transportit
BPV	Bruto Produkti Vendor
FBKF	Formimi i Bruto Kapitalit Fiks
BVSH	Bruto Vlera e Shtuar
ABEF	Anketa e Buxhetit të Ekonomive Familjare
SHKFEF	Shpenzimet e Konsumit Final të Ekonomive Familjare
FMN	Fondi Monetar Ndërkombëtar
NACE rev.2	Nomenklatura e Klasifikimit të Aktiviteteve Ekonomike
NPISH	Organizatat jo-fitimprurëse që iu shërbejnë ekonomive familjare
PIM	Metoda PIM
SNA	Sistemi i Llogarive Kombëtare
SUT	Tabela Ofruese - Përdoruese

P ë r m b a j t j a

Faqe

Bruto produkti vendor sipas aktiviteteve ekonomike 2008-2019	4
Tabela 1: Bruto produkti vendor sipas aktiviteteve ekonomike me çmime aktuale 2008-2019	4
Tabela 2: Bruto produkti vendor sipas aktiviteteve ekonomike me çmime konstante 2008-2019	4
Tabela 3: Struktura e Bruto produkti vendor sipas aktiviteteve ekonomike 2008-2019	6
Bruto produkti vendor me qasjen e shpenzimeve 2008-2019	7
Tabela 4: Bruto Produkti Vendor me çmime aktuale 2008-2019	7
Tabela 5: Bruto Produkti Vendor me çmime konstante 2008-2019.....	8
Tabela 6: Struktura e BPV sipas shpenzimeve	9
Shënime metodologjike	12

Bruto produkti vendor sipas aktiviteteve ekonomike 2008-2019
Tabela 1: Bruto produkti vendor sipas aktiviteteve ekonomike me çmime aktuale 2008-2019

		(në 000)											
Nace Rev.2	Aktivitetet ekonomike	Bruto Vlera e Shtuar (BVSH)											
		2008	2009	2010	2011	2012	2013	2014	2015	2016	2017	2018	2019
A	Bujqësia, gjuetia , pylltaria dhe peshkimi	574,441	575,192	598,838	614,262	617,588	638,710	661,820	599,608	635,044	586,136	481,997	545,221
B	Industria nxjerrëse	119,055	92,225	136,399	124,087	114,049	118,288	116,411	118,447	126,698	146,914	145,462	145,109
C	Industria përpunuese	429,513	491,251	489,304	493,945	549,265	584,764	575,830	625,841	665,852	700,160	761,545	828,699
D	Furnizimi me energji elektrike, me gaz	83,265	93,106	108,249	123,450	128,280	144,870	156,739	191,221	211,821	230,777	233,085	247,953
E	Furnizimi me uje	19,684	25,564	29,936	34,287	36,620	52,059	47,078	48,344	44,870	48,380	47,091	46,118
F	Ndërtimtaria	257,919	266,846	283,165	361,886	341,199	352,185	335,153	397,314	395,438	513,474	584,952	606,260
G	Tregtia me shumicë dhe pakicë; riparimi i automjeteve dhe motoçikletave	448,617	509,468	538,761	535,207	611,578	655,390	688,580	712,234	746,731	801,309	877,222	922,369
H	Transporti dhe magazinimi	127,920	155,892	171,433	186,582	187,695	233,714	197,360	209,275	220,501	237,855	266,381	278,134
I	Hotelet dhe restorantet	21,629	22,196	27,477	34,843	39,082	49,795	52,093	60,094	71,861	80,517	85,981	94,394
J	Informimi dhe komunikimi	30,712	33,330	34,547	42,113	54,359	53,279	109,251	108,965	111,556	115,841	125,063	124,667
K	Aktivitetet financiare dhe te sigurimit	127,888	128,666	151,483	173,521	192,621	213,264	221,158	212,086	175,836	197,336	237,817	269,428
L	Afarizmi me pasuri të patundshme	425,454	413,718	417,021	416,862	437,190	475,530	499,116	499,305	483,836	489,038	500,128	504,090
M	Aktivitetet profesional, shkencore dhe teknike	43,008	49,880	51,586	62,086	72,106	74,587	76,593	90,861	93,868	96,113	97,762	99,929
N	Aktivitetet administrative dhe mbështetëse	8,275	12,530	12,114	19,635	22,422	21,577	34,082	33,859	37,189	43,212	47,254	51,575
O	Administrimi publik dhe i mbrojtjes; sigurimi i detyrueshëm social	431,462	417,523	434,705	476,976	497,788	495,527	499,169	454,493	465,893	476,617	522,208	561,141
P	Edukimi	101,766	115,900	122,292	154,861	162,005	164,556	217,134	234,071	242,634	244,741	254,570	257,933
Q	Shendetësia dhe aktivitetet e punes sociale	36,154	44,124	57,919	67,380	72,006	75,251	97,600	107,790	112,584	115,566	124,973	131,006
R	Art, zbavitje dhe rekreacion	2,583	3,648	11,333	15,394	20,262	23,754	22,932	23,653	24,955	26,395	27,563	17,597
S	Sherbime tjera	1,491	7,816	10,550	7,484	10,898	8,409	9,353	12,744	12,871	13,000	13,130	14,599
T	Aktivitetet e ekonomive familjare si punëdhënës; Mallra dhe shërbimet e padiferencuara që prodhojnë aktivitetet e	4	5	5	5	1	-	-	-	-	-	-	-
	BVSH me çmime bazë	3,290,837	3,458,881	3,687,117	3,944,864	4,167,016	4,435,509	4,617,451	4,740,205	4,880,038	5,163,379	5,434,184	5,746,223
	Tatimet në produkte	663,214	711,461	795,524	949,831	973,592	978,075	971,540	1,097,282	1,220,098	1,300,192	1,341,373	1,419,039
	Subvencionet ne produkte	(71,289)	(100,719)	(80,677)	(80,159)	(81,844)	(86,967)	(21,497)	(30,479)	(30,023)	(49,710)	(49,644)	(61,502)
	Bruto Produkti Vendor	3,882,762	4,069,622	4,401,964	4,814,535	5,058,763	5,326,617	5,567,494	5,807,009	6,070,113	6,413,861	6,725,913	7,103,759

Tabela 2: Bruto produkti vendor sipas aktiviteteve ekonomike me çmime konstante 2008-2018

												(në 000)
Nace Rev.2	Aktivitetet ekonomike	2009	2010	2011	2012	2013	2014	2015	2016	2017	2018	2019
A	Bujqësia, gjuetia, pylltaria dhe peshkimi	598,306	583,262	600,286	561,766	626,312	643,883	634,700	618,100	652,148	523,877	520,480
B	Industria nxjerrëse	136,335	129,762	145,968	151,116	131,451	123,047	116,460	114,238	130,617	151,862	150,107
C	Industria përpunuese	478,750	499,952	461,253	567,724	585,050	577,245	603,672	643,248	686,148	729,855	802,132
D	Furnizimi me energji elektrike, me gaz	97,050	96,827	112,520	126,746	138,021	146,627	173,057	199,104	217,122	223,043	248,139
E	Furnizimi me uje	24,090	29,491	36,557	35,379	51,356	54,322	55,560	44,675	45,343	48,693	48,318
F	Ndërtimtaria	282,632	240,982	334,184	331,192	350,058	330,653	387,963	415,083	429,627	561,057	605,256
G	Tregjetia me shumicë dhe pakicë; riparimi i automjeteve dhe motoçikletave	484,820	565,306	544,962	564,213	638,730	708,775	714,134	743,406	780,094	862,282	914,680
H	Transporti dhe magazinimi	133,484	177,711	219,205	199,747	217,726	232,851	211,606	218,277	226,671	247,549	283,726
I	Hotelet dhe restorantet	22,506	28,510	34,643	40,516	38,087	52,177	53,370	61,328	73,559	82,860	91,522
J	Informimi dhe komunikimi	34,678	34,386	41,547	59,892	53,414	115,190	116,426	110,311	115,358	121,803	126,158
K	Aktivitetet financiare dhe të sigurimit	145,635	135,892	165,475	176,255	202,085	222,652	259,703	221,402	230,992	232,645	266,630
L	Afarizmi me pasuri të patundshme	425,258	413,921	415,941	421,706	455,278	465,944	499,315	501,599	496,492	502,635	505,846
M	Aktivitetet profesional, shkencore dhe teknike	47,467	53,519	66,011	67,894	75,461	75,036	87,768	92,675	96,507	98,726	100,777
N	Aktivitetet administrative dhe mbështetëse	12,372	11,946	19,278	20,059	21,680	21,685	34,088	34,573	38,119	44,887	48,418
O	Administrimi publik dhe i mbrojtjes; sigurimi i detyrueshëm social	380,431	392,296	440,177	485,660	505,884	459,833	430,657	457,033	470,288	522,054	570,043
P	Edukimi	101,675	118,923	124,433	157,544	163,479	169,878	220,414	237,416	241,068	254,339	262,189
Q	Shëndetësia dhe aktivitetet e punës sociale	36,121	45,275	58,933	68,547	73,291	82,890	101,518	109,891	113,864	124,876	132,929
R	Art, zbavitje dhe rekreacion	3,545	11,812	15,050	20,347	23,452	26,978	23,328	23,940	25,422	26,991	16,881
S	Sherbime tjera	7,675	11,265	8,578	11,964	8,517	9,164	10,322	12,977	13,023	13,180	13,385
T	Aktivitetet e ekonomive familjare si punëdhënës; Mallra dhe shërbimet e padiferencuara që prodhojnë aktivitetet e familjeve për përdorim vetanë	5	5	5	1	-	-	-	-	-	-	-
	BVSH me çmime bazë	3,452,833	3,581,047	3,845,006	4,068,267	4,359,332	4,518,832	4,734,060	4,859,275	5,082,462	5,373,214	5,707,616
	Tatimet në produkte	669,151	700,279	825,885	963,159	958,805	894,331	1,091,796	1,213,998	1,293,691	1,334,666	1,411,944
	Subvencionet në produkte	(99,551)	(77,054)	(76,252)	(81,619)	(85,277)	(21,412)	(30,358)	(29,903)	(49,512)	(49,446)	(61,257)
	BPV me çmime konstante	4,022,433	4,204,272	4,594,638	4,949,807	5,232,860	5,391,751	5,795,498	6,043,370	6,326,641	6,658,434	7,058,302

Tabela 3: Struktura e Bruto produkti vendor sipas aktiviteteve ekonomike 2008-2018

Nace Rev.2	Aktivitetet ekonomike	Pjesëmarrja e BPV-së sipas aktiviteteve											
		2008	2009	2010	2011	2012	2013	2014	2015	2016	2017	2018	2019
A	Bujqësia, gjuetia , pylltaria dhe peshkimi	14.8	14.1	13.6	12.8	12.2	12.0	11.9	10.3	10.5	9.1	7.2	8.1
B	Industria nxjerrëse	3.1	2.3	3.1	2.6	2.3	2.2	2.1	2.0	2.1	2.3	2.2	2.2
C	Industria përpunuese	11.1	12.1	11.1	10.3	10.9	11.0	10.3	10.8	11.0	10.9	11.3	12.3
D	Furnizimi me energji elektrike, me gaz	2.1	2.3	2.5	2.6	2.5	2.7	2.8	3.3	3.5	3.6	3.5	3.7
E	Furnizimi me uje	0.5	0.6	0.7	0.7	0.7	1.0	0.8	0.8	0.7	0.8	0.7	0.7
F	Ndërtimtaria	6.6	6.6	6.4	7.5	6.7	6.6	6.0	6.8	6.5	8.0	8.7	9.0
G	Tregetia me shumicë dhe pakicë; riparimi i automjeteve dhe motoçikletave	11.6	12.5	12.2	11.1	12.1	12.3	12.4	12.3	12.3	12.5	13.0	13.7
H	Transporti dhe magazinimi	3.3	3.8	3.9	3.9	3.7	4.4	3.5	3.6	3.6	3.7	4.0	4.1
I	Hotelet dhe restorantet	0.6	0.5	0.6	0.7	0.8	0.9	0.9	1.0	1.2	1.3	1.3	1.4
J	Informimi dhe komunikimi	0.8	0.8	0.8	0.9	1.1	1.0	2.0	1.9	1.8	1.8	1.9	1.9
K	Aktivitetet financiare dhe te sigurimit	3.3	3.2	3.4	3.6	3.8	4.0	4.0	3.7	2.9	3.1	3.5	4.0
L	Afarizmi me pasuri të patundshme	11.0	10.2	9.5	8.7	8.6	8.9	9.0	8.6	8.0	7.6	7.4	7.5
M	Aktivitetet profesional, shkencore dhe teknike	1.1	1.2	1.2	1.3	1.4	1.4	1.4	1.6	1.5	1.5	1.5	1.5
N	Aktivitetet administrative dhe mbështetëse	0.2	0.3	0.3	0.4	0.4	0.4	0.6	0.6	0.6	0.7	0.7	0.8
O	Administrimi publik dhe i mbrojtjes; sigurimi i detyrueshëm social	11.1	10.3	9.9	9.9	9.8	9.3	9.0	7.8	7.7	7.4	7.8	8.3
P	Edukimi	2.6	2.8	2.8	3.2	3.2	3.1	3.9	4.0	4.0	3.8	3.8	3.8
Q	Shendetësia dhe aktivitetet e punes sociale	0.9	1.1	1.3	1.4	1.4	1.4	1.8	1.9	1.9	1.8	1.9	1.9
R	Art, zbavitje dhe rekreacion	0.1	0.1	0.3	0.3	0.4	0.4	0.4	0.4	0.4	0.4	0.4	0.3
S	Sherbime tjera	0.0	0.2	0.2	0.2	0.2	0.2	0.2	0.2	0.2	0.2	0.2	0.2
T	Aktivitetet e ekonomive familjare si punëdhënës; Mallra dhe shërbimet e padiferencuara që prodhojnë aktivitetet e familjeve për përdorim vetanak	0	0	0	0	0	0	0	0	0	0	0	0
	BVSH me çmime bazë	84.8	85.0	83.8	81.9	82.4	83.3	82.9	81.6	80.4	80.5	80.8	80.9
	Tatimet në produkte	15.2	15.0	16.2	18.1	17.6	16.7	17.1	17.9	20.1	20.3	19.9	20.0
	Subvencionet ne produkte												
	Bruto Produkti Vendor	100	100	100	100	100	100	100	100	100	100	100	100

Bruto produkti vendor me qasjen e shpenzimeve 2008-2019
Tabela 4: Bruto Produkti Vendor me çmime aktuale 2008-2019

	(në milion Euro)											
	2008	2009	2010	2011	2012	2013	2014	2015	2016	2017	2018	2019
BPV me çmime aktuale	3,882.8	4,069.6	4,402.0	4,814.1	5,058.9	5,326.6	5,567.5	5,807.5	6,070.1	6,413.9	6,726.1	7,103.8
Shpenzimet e konsumit final	4,172.2	4,221.6	4,516.5	4,836.4	5,143.9	5,333.1	5,731.4	5,858.5	6,072.1	6,254.3	6,704.0	6,882.5
Shpenzimet e konsumit final të ekonomive shtëpiake	3,488.9	3,528.5	3,768.2	4,003.2	4,281.6	4,446.2	4,802.2	4,942.9	5,194.1	5,369.9	5,738.4	5,836.4
Shpenzimet e konsumit final të Qeverisë	659.8	668.1	722.3	802.1	842.1	863.9	910.4	893.9	853.9	862.6	943.1	1,023.0
Qeveria e Kosovës	358.0	407.2	495.7	578.4	625.0	658.8	723.5	772.2	729.6	751.5	807.4	881.0
Donatorët (pagat)	301.8	260.8	226.6	223.7	217.1	205.2	186.8	121.7	124.3	111.1	135.7	142.0
Shpenzimet e konsumit final të NPSHESH	23.6	25.0	26.0	31.1	20.2	23.0	18.8	21.7	24.0	21.8	22.5	23.2
Formimi i bruto kapitalit	1,208.7	1,267.4	1,450.6	1,632.4	1,465.1	1,470.9	1,434.9	1,601.3	1,650.1	1,819.7	1,982.4	2,134.5
Formimi i bruto kapitalit fiks	1,052.7	1,129.8	1,301.2	1,475.9	1,316.8	1,322.6	1,293.8	1,498.9	1,550.4	1,728.5	1,887.8	2,038.3
Ndryshimet në inventar	156.0	137.6	149.4	156.5	148.3	148.3	141.0	102.4	99.6	91.1	94.7	96.3
Eksporti neto	-1,498.2	-1,419.4	-1,565.2	-1,654.7	-1,550.1	-1,477.4	-1,598.7	-1,652.3	-1,652.0	-1,660.1	-1,960.3	-1,913.3
Eksporti i mallrave dhe shërbimeve	608.9	694.9	878.0	1,137.7	1,176.5	1,168.1	1,252.8	1,273.9	1,438.5	1,709.3	1,777.8	2,069.5
Eksporti i mallrave	216.6	177.2	305.0	324.9	287.0	305.1	324.3	322.5	307.9	378.4	375.8	393.2
Eksporti i shërbimeve	392.4	517.6	573.0	812.8	889.5	863.0	928.6	951.5	1,130.6	1,330.9	1,401.9	1,676.3
Importi i mallrave dhe shërbimeve	2,107.1	2,114.2	2,443.1	2,792.4	2,726.6	2,645.5	2,851.6	2,926.3	3,090.6	3,369.4	3,738.1	3,982.9
Importi i mallrave (FOB)	1,866.3	1,828.9	2,057.1	2,383.9	2,360.0	2,297.1	2,382.9	2,431.8	2,598.7	2,842.6	3,106.7	3,233.5
Importi i shërbimeve	240.8	285.3	386.1	408.5	366.6	348.4	468.7	494.5	491.8	526.8	631.3	749.4
BPV për kokë banori (Euro)	2,258	2,329	2,480	2,672	2,799	2,935	3,084	3,277	3,386	3,566	3,746	3,986

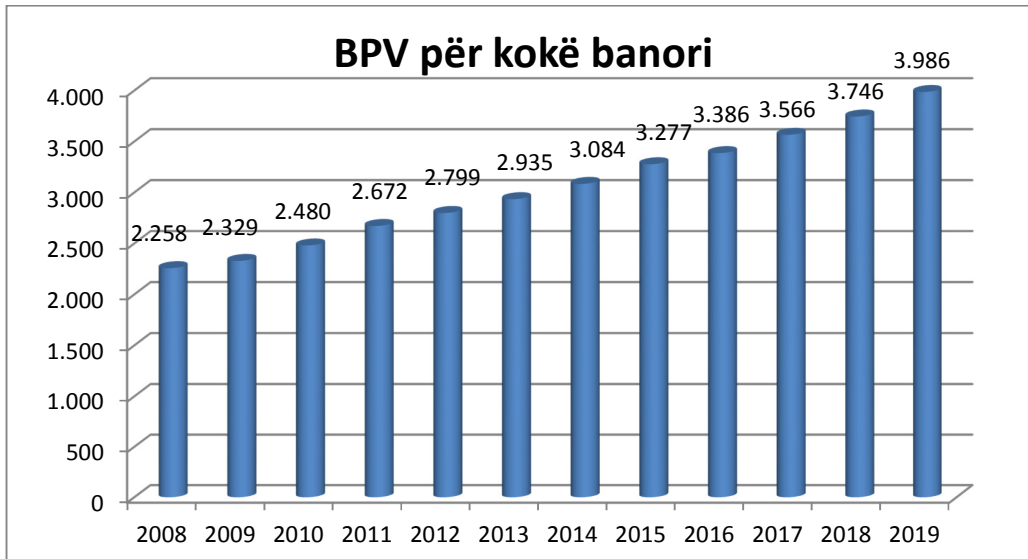
Tabela 5: Bruto Produkti Vendor me çmime konstante 2008-2019

	(në milion Euro)											
	2008	2009	2010	2011	2012	2013	2014	2015	2016	2017	2018	2019
BPV me çmime konstante	3,616.1	4,022.4	4,204.3	4,594.6	4,949.8	5,232.8	5,391.7	5,795.5	6,043.4	6,326.6	6,658.6	7,058.3
Shpenzimet e konsumit final	3,912.8	4,218.2	4,325.1	4,652.0	5,104.3	5,437.8	5,742.6	5,994.2	6,131.5	6,162.8	6,590.2	6,809.6
Shpenzimet e konsumit final të ekonomive shtëpiake	3,268.9	3,569.3	3,651.5	3,900.3	4,264.3	4,548.3	4,881.6	5,113.3	5,267.0	5,289.3	5,627.9	5,753.6
Shpenzimet e konsumit final të Qeverisë	620.8	624.3	648.4	722.8	820.0	869.6	842.3	851.2	837.8	849.2	939.6	1,033.4
Qeveria e Kosovës	323.5	367.4	429.5	506.6	605.1	649.6	674.0	737.8	716.5	740.1	804.1	888.9
Donatorët (pagat)	297.3	257.0	218.9	216.2	214.9	220.1	168.3	113.4	121.3	109.1	135.5	144.5
Shpenzimet e konsumit final të IJPSHESH	23.1	24.5	25.1	29.0	20.0	19.9	18.7	29.7	26.7	24.2	22.7	22.6
Formimi i bruto kapitalit	1,123.7	1,340.3	1,405.0	1,565.0	1,422.3	1,460.2	1,397.9	1,596.5	1,721.3	1,742.2	1,966.9	2,111.7
Formimi i bruto kapitalit fiks	979.9	1,194.7	1,254.2	1,407.1	1,274.7	1,314.1	1,278.7	1,450.0	1,608.2	1,638.8	1,834.3	2,016.8
Ndryshimet në inventar	143.8	145.6	150.8	157.9	147.6	146.1	119.2	146.5	113.1	103.4	132.5	94.9
Eksporti neto	-1,420.4	-1,536.0	-1,525.8	-1,622.4	-1,576.8	-1,665.2	-1,748.8	-1,795.2	-1,809.5	-1,578.3	-1,898.4	-1,863.0
Eksporti i mallrave dhe shërbimeve	547.1	683.9	781.5	907.0	948.3	944.7	1081.9	1119.1	1304.3	1679.5	1774.6	2083.0
Eksporti i mallrave	188.3	193.2	227.9	309.4	320.8	323.8	319.1	314.1	308.1	376.2	370.8	389.9
Eksporti i shërbimeve	358.8	490.6	553.6	597.6	627.5	620.9	762.8	805.0	996.2	1,303.3	1,403.8	1,693.1
Importi i mallrave dhe shërbimeve	1,967.5	2,219.9	2,307.3	2,529.3	2,525.1	2,609.9	2,830.7	2,914.3	3,113.8	3,257.8	3,673.0	3,946.0
Importi i mallrave (FOB)	1,734.4	1,935.5	1,927.3	2,180.8	2,239.1	2,291.9	2,396.4	2,455.8	2,640.7	2,735.0	3,027.8	3,194.4
Importi i shërbimeve	233.1	284.4	380.0	348.6	286.0	318.0	434.3	458.5	473.1	522.8	645.2	751.6
BPV - Norma reale e rritjes	4.5	3.6	3.3	4.4	2.8	3.4	1.2	4.1	4.1	4.2	3.8	4.94

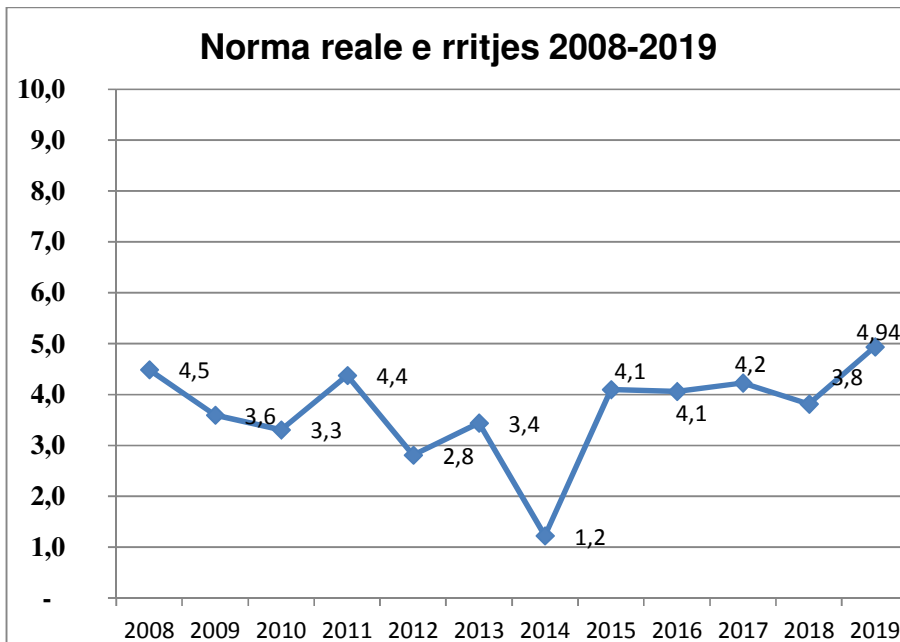
Tabela 6: Struktura e BPV sipas shpenzimeve

	2008	2009	2010	2011	2012	2013	2014	2015	2016	2017	2018	2019
BPV me çmime aktuale	100.0	100.0	100.0	100.0	100.0	100.0	100.0	100.0	100.0	100.0	100.0	100.0
Shpenzimet e konsumit final	107.5	103.7	102.6	100.5	101.7	100.1	102.9	100.9	100.0	97.5	99.7	96.9
Shpenzimet e konsumit final të ekonomive shtëpiake	89.9	86.7	85.6	83.2	84.6	83.5	86.3	85.1	85.6	83.7	85.3	82.2
Shpenzimet e konsumit final të Qeverisë	17.0	16.4	16.4	16.7	16.6	16.2	16.4	15.4	14.1	13.4	14.0	14.4
Qeveria e Kosovës	9.2	10.0	11.3	12.0	12.4	12.4	13.0	13.3	12.0	11.7	12.0	12.4
Donatorët (pagat)	7.8	6.4	5.1	4.6	4.3	3.9	3.4	2.1	2.0	1.7	2.0	2.0
Shpenzimet e konsumit final të UPSHESH	0.6	0.6	0.6	0.6	0.4	0.4	0.3	0.4	0.4	0.3	0.3	0.3
Formimi i bruto kapitalit	31.1	31.1	33.0	33.9	29.0	27.6	25.8	27.6	27.2	28.4	29.5	30.0
Formimi i bruto kapitalit fikss	27.1	27.8	29.6	30.7	26.0	24.8	23.2	25.8	25.5	27.0	28.1	28.7
Ndryshimet në inventar	4.0	3.4	3.4	3.2	2.9	2.8	2.5	1.8	1.6	1.4	1.4	1.4
Eksporti neto	-38.6	-34.9	-35.6	-34.4	-30.6	-27.7	-28.7	-29.7	-29.7	-29.8	-35.2	-34.4
Eksporti i mallrave dhe shërbimeve	15.7	17.1	19.9	23.6	23.3	21.9	22.5	22.9	25.8	30.7	31.9	37.2
Eksporti i mallrave	5.6	4.4	6.9	6.7	5.7	5.7	5.8	5.8	5.5	6.8	6.8	7.1
Eksporti i shërbimeve	10.1	12.7	13.0	16.9	17.6	16.2	16.7	17.1	20.3	23.9	25.2	30.1
Importi i mallrave dhe shërbimeve	54.3	52.0	55.5	58.0	53.9	49.7	51.2	52.6	55.5	60.5	67.1	71.5
Importi i mallrave (FOB)	48.1	44.9	46.7	49.5	46.7	43.1	42.8	43.7	46.7	51.1	55.8	58.1
Importi i shërbimeve	6.2	7.0	8.8	8.5	7.2	6.5	8.4	8.9	8.8	9.5	11.3	13.5

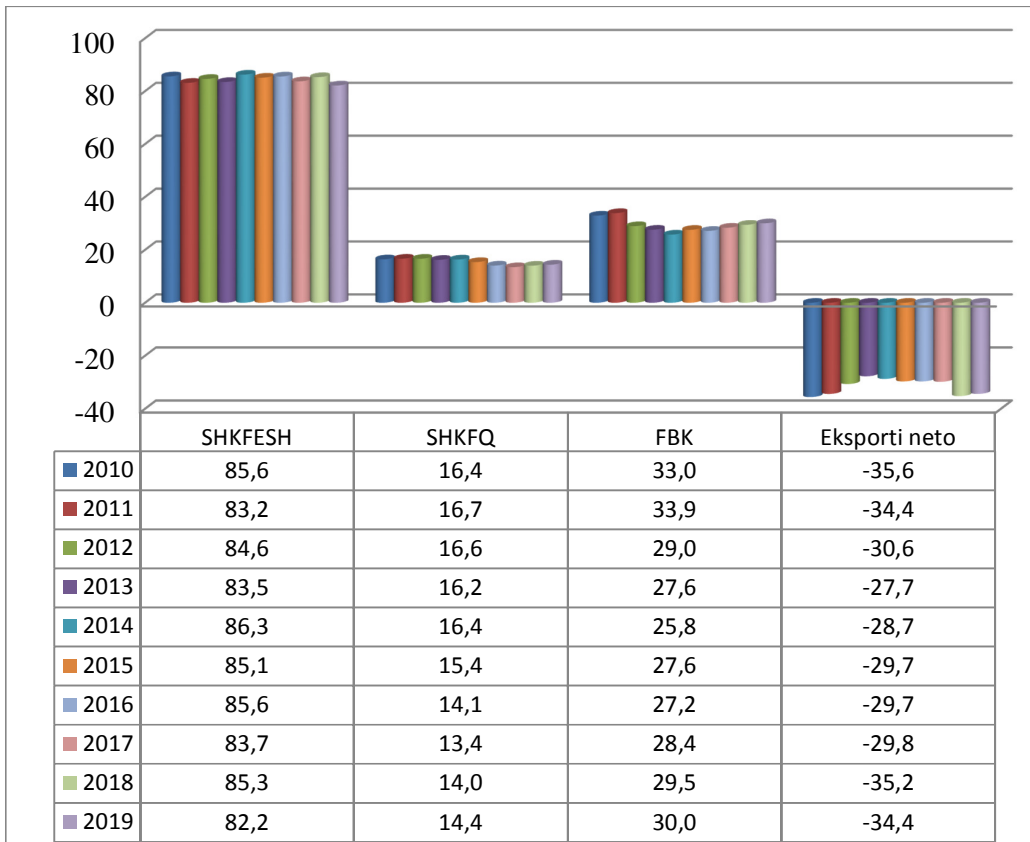
Graf. 1 BPV për kokë banori



Graf. 2 Norma reale e rritjes



Graf. 3 Shpenzimet e konsumit



Shënime metodologjike

I. Bruto Produkti Vendor (BPV)

Treguesi më i rëndësishëm ekonomik në Sistemin e Llogarive Kombëtare është Bruto Produkti Vendor (BPV), i cili paraqet performancën e ekonomisë së një shteti në një periudhë të caktuar.

Ekzistojnë tri qasje për matjen e BPV: qasja e prodhimit, shpenzimeve dhe e të ardhurave.

Bruto produkti vendor sipas qasjes së prodhimit, është i barabartë me shumën e gjithsej të bruto vlerës së shtuar për të gjitha veprimtaritë ekonomike, plus tatimet në produkte të zvogëluara për subvencionet në produkte.

Vlen të ceket se BPV-ja bën vlerësimin e prodhimit nga njësitë rezidente, pavarësisht nga lokacioni i veprimtarisë prodhuese.

Qasja e prodhimit

$$BPV = BVSH + TP - SP$$

Prej nga:

BPV = Bruto produkti vendor (me çmimet e tregut)

BVSH = Bruto vlera e shtuar (me çmimet bazë)

TP = Tatimet në produkte

SP = Subvencionet në produkte

1. Outputi

Outputi vlerësohet brenda një periudhe të caktuar kohore si vlerë e mallrave dhe shërbimeve të prodhuara nga ndërmarrjet rezidente. Outputi mund t'iu shpërndahet njësisë tjera ose mund të shfrytëzohet për konsum vetanak apo për formimin e bruto kapitalit fiks vetanak.

2. Konsumi i ndërmjetëm

Konsumi i ndërmjetëm është vlera e përgjithshme e mjeteve të përdorura, konsumuara apo të transformuara gjatë procesit të prodhimit. Konsumi i ndërmjetëm përfshinë mallrat dhe shërbimet e prodhuara vetëm nga njësitë tjetër ekonomike (prodhimi vetanak nuk përfshihet). Ngjashëm me outputin, ai vlerësohet brenda një periudhe të caktuar kohore.

3. Vlera e shtuar

Vlera e shtuar është një koncept thelbësor ekonomik i prodhimit që i referohet vlerës së prodhuar nga njësitë e angazhuara në veprimtari prodhuese. Bruto vlera e shtuar definohet si output i përgjithshëm minus konsumi i ndërmjetëm.

Vlera e shtuar llogaritet veçmas për secilën veprimtari rezidente në ekonomi. Ajo ofron një vlerësim detaj të aktiviteteve prodhuese.

Qasja e shpenzimeve:

Bruto produkti vendor (BPV) sipas qasjes së shpenzimeve është shuma e të gjitha shpenzimeve finale të mallrave dhe shërbimeve. Këto shpenzime ndahen në tri grupe kryesore: konsumi final, formimi i kapitalit bruto dhe neto eksporti (E-I). Meqë bruto prodhimi vendor (BPV) matë prodhimin e brendshëm, vlera e të gjitha shpenzimeve të importit zbritet nga të gjitha shpenzimet duke përdorë formulën:

$$BPV = KF + FKB + (E-I)$$

KF = konsumi final

FKB = formimi i kapitalit bruto

E = eksporti

I = importi

Pjesët përbërëse të Bruto Produktit Vendor

Konsumi final i ekonomive shtëpiake

Konsumi final i ekonomive shtëpiake është komponenti kryesor i Bruto Produktit Vendor me qasjen e shpenzimeve dhe paraqet shpenzimet e ekonomive shtëpiake rezidente, me qëllim të plotësimit të nevojave dhe kërkesave të tyre për mallra dhe shërbime. Kjo nuk nënkupton vetëm mallrat dhe shërbimet e paguara direkt, por gjithashtu edhe marrjen e tyre edhe në natyrë ose nga prodhimi vetanak.

Vlerësimi i shpenzimeve të ekonomive shtëpiake është bazuar në të dhënat e anketës së buxhetit të ekonomive shtëpiake. Kjo anketë organizohet në ASK.

Shpenzimet e konsumit final të Qeverisë së Përgjithshme

Konsumi final i Qeverisë përbëhet nga shuma e mallrave dhe shërbimeve të blera, kompensimi i punëtorëve dhe konsumit të kapitalit fiks, i zvogëluar për të hyrat nga shitjet.

Formimi i bruto kapitalit

Bazuar në metodologjinë e ESA 2010, formimi i bruto kapitalit paraqet shumën e formimit të bruto kapitalit fiks dhe ndryshimeve në inventar.

Vlerësimi i formimit të bruto kapitalit fiks përfshinë posedimin e të gjitha aseteve të prekshme dhe përmirësimet kryesore në asete të prekshme të cilat përdoren më shumë se një vit. Vlerësimet e FBKF përfshijnë këto lloje të aseteve: banesat, ndërtesat tjera dhe strukturën, makinerinë dhe pajisjet.

Burimi kryesor i të dhënave për investime janë të dhënat nga importi për makineri dhe pajisje. Këto të dhëna po ashtu plotësohen me të dhëna nga prodhimi vendor i materialit ndërtimor.

Ndryshimet në inventar maten me vlerën e hyrjes së mallit në inventar, të zvogëluar për vlerën e tërheqjes dhe të ndonjë dëmi të shkaktuar në atë mall gjatë mbajtjes së tij në inventar. Vlerësimi i ndryshimeve në inventar është bazuar në rezultatet e Anketës strukturore të ndërmarrjeve, e realizuar nga ASK.

Konsumi final i institucioneve jo profitabile të cilat i'u shërbejnë ekonomive shtëpiake

Institucionet jo profitabile të cilat i'u shërbejnë ekonomive shtëpiake përbëhen nga organizatat jo qeveritare(OJQ).

Importi dhe eksporti i mallrave dhe shërbimeve

Eksporti i mallrave dhe shërbimeve përfshinë transaksionet e mallrave dhe shërbimeve nga rezidentët tek jo rezidentët.

Importi i mallrave dhe shërbimeve përfshinë transaksionet e mallrave dhe shërbimeve nga jo rezidentët tek rezidentët.

Të dhënat e eksportit dhe importit të mallrave janë marrë nga Dogana e Kosovës, ndërsa të dhënat e eksportit dhe importit të shërbimeve janë marrë nga Bilanci i pagesave (BOP), i elaboruar në Bankën Qendrore të Kosovës(BQK).

Burimet e të dhënave

Burimet statistikore të të dhënave

Rezultatet e anketave të kryera nga ASK, si: anketa e buxhetit të ekonomive shtëpiake, anketa e fuqisë punëtore, anketa e ekonomive shtëpiake bujqësore dhe publikimet e ndryshme të ASK;

Të dhënat e tregtisë së jashtme : importi dhe eksporti i mallrave;

Indeksi i çmimeve të konsumit, indeksi i çmimeve të importit, indeksi i çmimeve të prodhimit, indeksi i çmimeve të ndertimit dhe indekset tjerë të çmimeve të përlllogaritur nga ASK;

Rezultatet përfundimtare të regjistrimit të popullsisë 2011 dhe vlerësimi i popullsisë.

Burimet administrative:

Ministria e Financave, të dhënat e buxhetit dhe të thesarit;

Banka Qendrore e Kosovës, të dhënat e Bilancit të pagesave dhe të dhënave tjera;

Ministria e Administratës Publike për të dhënat e OJQ-ve;

Ministria e Bujqësisë për disa të dhëna të bujqësisë;

Administrata tatimore e Kosovës –të dhënat për tatimet

Agjencia e statistikave të Kosovës

përshkrim i shkurtër

Agjencia e statistikave të Kosovës është institucion profesional i cili merret me grumbullimin, përpunimin dhe publikimin e të dhënave zyrtare të statistikave. Si i tillë vepron që nga viti 1948 i cili ka kaluar nëpër disa faza historike, i strukturuar sipas rregullimit shtetëror të asaj kohe.

Më 2 Gusht 1999, Agjencioni ka rifilluar punën e vet profesionale (pas 9 viteve të ndërprerjes të të gjitha serive statistikore në dëm të interesit të Kosovës), si institucion i pavarur në kuadër të Ministrisë së Administratës Publike. Që nga data 12.12.2011 ky Agjencion vepron në kuadër të Kryeministrisë së Kosovës. Agjencioni financohet nga Buxheti i Konsoliduar i Kosovës por edhe nga donatorët për projekte të veçanta dhe për ndihmë teknike profesionale.

Agjencia e Statistikave të Kosovës vepron sipas Ligjit Nr. 04/L-036 i cili ka hyrë në fuqi me 12.12.2011 si dhe Ndryshim Plotësimin e Ligjit Nr. 06/L-058 i cili ka hyrë në fuqi me 17.01.2019. Programi i Statistikave Zyrtare, 2018/2022 është në implementim për zhvillimin e sistemit statistikor në korrelacion me Statistikat e Bashkësisë Evropiane (EUROSTAT-it).

Agjencia e statistikave të Kosovës ka këtë strukturë organizative: **Departamentet prodhuese;** *Departamenti i statistikave ekonomike, Departamenti i llogarive kombëtare, Departamenti i statistikave të bujqësisë dhe mjedisit dhe Departamenti i statistikave sociale.* **Departamentet mbështetëse;** *Departamenti i metodologjisë dhe teknologjisë informative, Departamenti për politika, planifikim, koordinim dhe komunikim, Departamentii i Regjistrimit dhe Anketimit si dhe Departamenti i administratës.* **Ne kuadër të Agjencionit veprojnë edhe; Zyrat Rajonale;** Gjakovë, Gjilan, Mitrovicë, Pejë, Prizren, Prishtinë, dhe Ferizaj

Të punësuar janë gjithsej 156 punëtorë, prej tyre, 115 në seli të Agjencionit, gjersa në Zyrat Rajonale, 41, Agjencioni ka ketë strukturë kualifikuese, 123 me shkollim universitar, 15 me shkollim të lartë, ndërsa 18 me shkollim të mesëm.

Kemi bashkëpunim profesional dhe teknik me të gjitha Ministrinë e Qeverisë së Kosovës, sidomos me Ministrin e Ekonomisë dhe Financave, Bankën Qendrore të Kosovës, me institucionet ndërkombëtare, EUROSTAT-in, Fondin Monetar Ndërkombëtare, Bankën Botërore, SIDA e Suedisë, DFID, UNFPA, UNDP, UNICEF, dhe me statistikatat e shteteve në rajon.

Agjencia e Statistikave të Kosovës mbulon gati krejtësisht territorin e Republikës së Kosovës, duke u organizuar në strukturimin e qarqeve statistikore dhe njësisve raportuese si njësi bazë dhe të vetme në shkallë vendi nga të cilat merr informatat e dorës së parë. Te gjitha anketat e zhvilluara në terren përdorin shtrirjen e mostrës në këto qarqe statistikore por edhe metodologjinë sipas rekomandimeve ndërkombëtare. Gjatë grumbullimit të të dhënave statistikore dhe raporteve nga njësitë raportuese angazhohen; profesionistë, teknikë, administratorë, civilë të zyrave të vendit, regjistruar terreni nga Zyrat Rajonale etj.

Në vitin 2011 është realizuar me sukses projekti i Regjistrimit të Popullsisë Ekonomike Familjar dhe Banesave, ndërsa në vitin 2014 është realizuar po ashtu me sukses Rregjistrimi i Bujqësisë. Rezultatet e fituara nga këto regjistrime do të kenë një rol të rëndësishëm për hartimin e Politikave zhvillimore.

Misioni i Agjencionit; të përmbush nevojat e shfrytëzuesve me të dhëna statistikore kualitative, objektive, në kohë dhe hapësirë në mënyrë që shfrytëzuesit të kenë bazë të besueshme që të bëjnë analiza të rregullta në interes të planifikimit dhe zhvillimit gjatë hartimit të projekteve në shkallë vendbanimi, komune dhe vendi. Të përkrah institucionet qeveritare, institutet, shkencën, akademinë, bizneset si dhe hulumtuesit e pavarur etj. në mënyrë që t'u sigurojë informata të duhura për vendim-marrësit si dhe përdoruesit tjerë në Kosovë.

- **Adresa: AGJENCIA E STATISTIKAVE TË KOSOVËS,**
Rr. "Zenel Salihu", nr. 4, 10000 Prishtinë
- **Telefoni:** + 383 (0) 38 200 31 129
- **Kryeshefi Ekzekutiv:** + 381 (0) 38 200 31 112
- **Fax:** + 383 (0) 38 235 033
- **E-mail:** infoask@rks-gov.net
- **Ueb-faqe:** <http://ask.rks-qov.net>