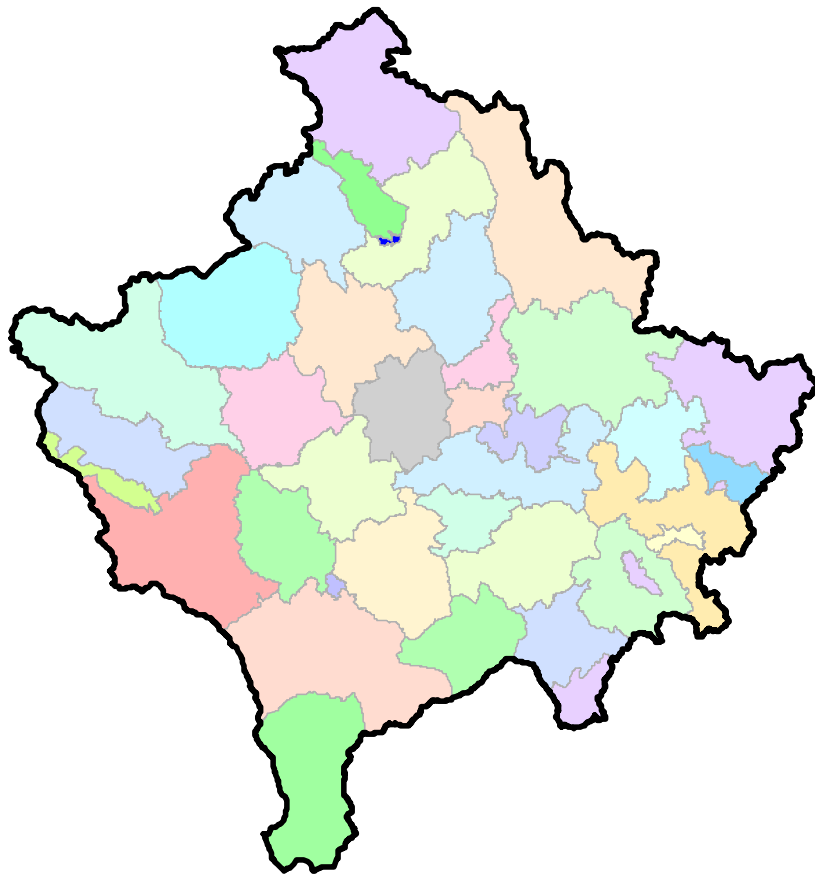




Republika e Kosovës
Republika Kosova-Republic of Kosova
Qeveria - Vlada - Government
Zyra e Kryeministrit -Ured Premijera -Office of the Prime Minister
Agjencia e Statistikave të Kosovës - Agencija za Statistike Kosova - Kosovo Agency of Statistics

Seria 3: Statistikat Ekonomike

Repertori Statistikor mbi Ndërmarrjet Ekonomike në Kosovë TM2 2020



Parathënie

Agjencia e Statistikave të Kosovës (ASK) ka përgatitë publikimin “**Repertori Statistikor mbi ndërmarrjet në Kosovë TM2 2020**”, i cili përmban të dhëna statistikore për bizneset e regjistruara tek Agjencia e Regjistrimit të Bizneseve të Kosovës (ARBK) nga data 01.03.2020 deri me 30.06.2020 (tremujori dytë 2020).

Regjistri Statistikor i Bizneseve (RSB) është pjesë e ASK-së i cili përmban informacionet themelore për të gjitha bizneset që ushtrojnë aktivitetin ekonomik në territorin e Republikës së Kosovës dhe si i tillë shërben për statistika dhe analiza të demografisë së bizneseve, përgatitjen e mostrave dhe ngritjen e rezultateve në nivel vendi për të gjitha anketat që realizohen me bizneset. RSB po ashtu shërben si burim i rëndësishëm i informacioneve për llogaritjen e Bruto Produktit Vendor.

RSB është ndërtuar dhe azhurnohet në vazhdimësi duke u bazuar në dy burime administrative të të dhënave. Nga Agjencia e Regjistrimit të Bizneseve të Kosovës - ARBK dhe Administrata Tatimore e Kosovës - ATK, si dhe hulumtimet e rregullta statistikore që kryhen nga ana e ASK-së.

Kërkesa të vazhdueshme për të dhëna statistikore për ndërmarrjet vijnë çdo ditë nga shfrytëzues të ndryshëm qoftë ata të brendshëm apo ata jashtë ASK-së, prandaj duke u bazuar në këto kërkesa kemi përgatitur të dhëna të ndryshme tabelore dhe grafike.

Besojmë se ky publikim do të shërbejë si bazë e dobishme referuese për të gjithë shfrytëzuesit e të dhënave statistikore të ASK-së, dhe do të shërbejë si informacion i dobishëm dhe relevant ekonomik për Kosovën.

Komentet, vërejtjet dhe sugjerimet tuaja lidhur me këtë publikim janë të mirëseardhura dhe ato mund të dërgohen në adresën elektronike: economic@rks-gov.net

Repertori Statistikor mbi ndërmarrjet në Kosovë është publikim i rregullt tremujorë.

SQARIM: Nga data 1 shtator 2014, nomenklatura e veprimtarive ekonomike është në versionin e ri NACE Rev.2, e po ashtu edhe disa nga të dhënat e publikuara paraprakisht janë konvertuar në këtë version.

Publikimin e përgatitën:

Ilir T. Berisha	-	Drejtor i departamentit
Ismajl Sahiti	-	Shef i divizionit
Hysni Elshani	-	Shef i sektorit
Guxim Neziri	-	Zyrtar i TI-së për Statistika Ekonomike
Ahmet Cakolli	-	Zyrtar për dizajn

Korrik, 2020

Kryeshef Ekzekutiv i ASK-së,
Isa Krasniqi

Lista e Shkurtesave

ASK	Agjencia e Statistikave të Kosovës
RSB	Regjistri Statistikor i Bizneseve
ARBK	Agjencia e Regjistrimit të Bizneseve të Kosovës
ATK	Administrata Tatimore e Kosovës
MTI	Ministria e Tregtisë dhe Industrisë
BPV	Bruto Produkti Vendor (GDP)
AKP	Agjencioni Kosovar i Privatizimit
KE	Komisioni Evropian
NVE	Nomenklatura e Veprimtarive Ekonomike
NACE Rev. 2	Nomenklatura e Veprimtarive Ekonomike të KE - Versioni 2-të
NVM	Ndërmarrjet e Vogla dhe të Mesme
TM1	Tremujori i parë
TM2	Tremujori i dytë
TM3	Tremujori i tretë
TM4	Tremujori i katërt

Simbolet

- Nuk ka dukuri

: Mungojnë të dhënat

P ë r m b a j t j a

	Faqe
1 Karakteristikat e ndërmarrjeve të regjistruara në TM2 2020	5
2 Shpjegimet metodologjike dhe përkufizime	6
2.1.Përkufizime dhe definicione	7
2.2. Forma ligjore (legale) e organizimit të bizneseve	8
3 Ndërmarrjet e reja dhe ato të shuara sipas tremujorëve.....	9
4 Ndërmarrjet sipas seksioneve ekonomike, formës legale të organizimit dhe kategorisë së numrit të punësuarve	11
Kategorizimi i ndërmarrjeve sipas madhësisë dhe gjinisë	12
5 Numri i ndërmarrjeve të regjistruara sipas komunave.....	13
6 Ndërmarrjet e regjistruara individuale dhe ato jo-individuale	15
7 Ndërmarrjet e regjistruara sipas seksioneve ekonomike dhe kategorisë së numrit të punësuarve	17
8 Ndërmarrjet e regjistruara sipas formës legale	18
9 Ndërmarrjet e regjistruara sipas prejardhjes së kapitalit	19
10 Ndërmarrjet e shuara	20

1 Karakteristikat e ndërmarrjeve të regjistruara në TM2 2020

Në tremujorin e dytë të vitit 2020 (TM2) gjithsej janë regjistruar 2033 ndërmarrje.

Në TM2 2020 krahasuar me tremujorin paraprak (TM1 2020) kemi ulje për 12.03% të ndërmarrjeve të regjistruara. Ndërsa krahasuar me tremujorin e njëjtë të vitit paraprak (TM2 2019) ka zbritje për 23.4% të ndërmarrjeve të regjistruara.

Aktivitetet ekonomike më të preferuara gjatë këtij tremujori ishin: Tregti me shumicë dhe pakicë, riparim i mjeteve motorike, motoçikletave me 488 (24%), Ndërtimtari me 328 (16.1%), Prodhim me 309 (15.2%), Akomodim dhe aktivitete të shërbimeve me ushqim me 191 (9.4%), Aktivitete profesionale, shkencore dhe teknike me 189 (9.3%), etj.

Në kategorinë me 1 deri në 4 të punësuar janë gjithsej 1963 ndërmarrje të regjistruara në këtë tremujor (96.6 %), me 5 deri 9 të punësuar janë 53 sosh (2.6%), 10 deri në 19 të punësuar 11 (0.5%), 20 deri 249 të punësuar me 6 (0.3%) ndërsa në kategorinë me 250 e më shumë të punësuar, nuk kemi ndonjë një ndërmarrje të regjistruar gjatë këtij tremujori.

Sa i përket shtrirjes gjeografike të ndërmarrjeve të regjistruara në nivel të komunave ashtu si në çdo tremujorë mbizotëron komuna e Prishtinës me 551 ndërmarrje të regjistruara (27.1%), Ferizaj me 164 (8.1%), Prizreni me 153 (7.5%), Peja me 127 (6.2%), Gjilani me 110 (5.4%), dhe Gjakova 108 (5.3%), ndërsa komunat e tjera kanë numër më të vogël të ndërmarrjeve të regjistruara në këtë tremujor.

2 Shpjegimet metodologjike dhe përkufizime

Regjistri Statistikor i Bizneseve shërben për qëllime statistikore dhe duhet të identifikojë qartësisht njësitë, në mënyrë që:

- Të mundësojë marrjen e informacionit për to nëpërmjet burimeve administrative.
- Të mundësojë përgatitjen e mostrave; koordinimin e anketave dhe ngritjen e rezultateve të tyre në nivel vendi;
- Të mundësojë analizën demografike të ndërmarrjeve dhe njësive lidhur me to.
- Të ofroj të dhënat hyrëse (ang. input) për llogaritjen e Bruto Produktit Vendor-BPV (GDP).

Regjistri Statistikor i Bizneseve (RSB) - **Përmban** të gjitha njësitë legale (bizneset apo ndërmarrjet) që ushtrojnë aktivitetin ekonomik brenda territorit të Kosovës.

Nuk përmban: Administratën Publike, Organizatat Jo Fitimprurëse, Organizatat Ndërkombëtare.

Burimet për azhurnimin e variablave të RSB-së janë:

- Administrative
 - Informacionet nga Agjencia i Regjistrimit të Bizneseve në Kosovë
 - Informacionet nga Administrata Tatimore e Kosovës
- Statistikore
 - Anketa Strukturore e Ndërmarrjeve
 - Anketat për Statistikat Afatshkurtra
 - Anketa mbi Hotelerinë
 - Mbledhja e Çmimeve të Prodhimit
 - Mbledhja e Çmimeve të Importit.

Variablat kryesore të RSB grupohen në:

- Variablat e Identifikimit
 - Numrin e Regjistrimit të Biznesit (NRB), emri, forma legale, pronësia, adresat, komunikimi (tel, faks, e-mail etj.)
- Variablat shtresore
 - Aktiviteti ekonomik kryesor (NACE Rev.2), madhësia sipas numrit të punësuarve
- Variablat demografike
 - Data e regjistrimit, data e shuarjes
- Variablat që azhurnohen janë
 - Statusi i aktivitetit (aktive ose jo-aktive),
 - Aktiviteti ekonomik i ndërmarrjes,
 - Madhësia sipas të punësuarve,
 - Adresat dhe variabla të komunikimit (telefon, faks, mobil, e-mail)

2.1. Përkufizime dhe definicione

Nomenklatura e Veprimtarive Ekonomike (NVE), është klasifikim në nivel katër shifror i veprimtarive ekonomike të ushtruara në subjekte të ndryshme.

Kjo nomenklaturë është përkthim dhe përshtatje e Nomenklaturës së Veprimtarive Ekonomike të Komunitetit Evropian (NACE Rev.2. në Gjuhën Angleze).

Përdorimi i kësaj nomenklature është obligative që nga data 1 shtator 2014 në të gjitha institucionet e Republikës së Kosovës dhe bazohet në rregulloren Nr.11/2013 të miratuar nga Qeveria e Republikës së Kosovës.

Struktura e veprimtarive ekonomike NACE Rev. 2 përbëhet nga 21 seksione të cilat janë prezantuar me poshtë të emërtuar me shkronja nga A deri tek U.

- A. Bujqësi, pylltari dhe peshkatari
- B. Xehetari dhe gurëthyes
- C. Prodhim
- D. Furnizim me energji elektrike, gaz avull dhe ajër të kondicionuar
- E. Furnizim me ujë, kanalizim, menaxhim mbeturinash
- F. Ndërtimtari
- G. Tregti me shumicë dhe pakicë, riparim i mjeteve motorike, motoçikletave
- H. Transport dhe ruajtje
- I. Akomodim dhe aktivitete të shërbimeve me ushqim
- J. Informacion dhe komunikim
- K. Aktivitete financiare dhe sigurimit
- L. Aktivitete të patundshmërisë
- M. Aktivitete profesionale, shkencore dhe teknike
- N. Aktivitete administrative dhe mbështetëse
- O. Administratë publike dhe mbrojtje
- P. Arsim
- Q. Shëndetësi njerëzore dhe aktivitete të punës sociale
- R. Art, zbavitje dhe rekreacion
- S. Aktivitete të shërbimeve tjera
- T. Aktivitete të ekonomive familjare si punëdhënës
- U. Aktivitete të organizatave dhe organeve jashtë-territoriale

Klasat e veprimtarive ekonomike sipas nomenklaturës së re **NACE Rev. 2** janë gjithsej 615 sosh, të cilat janë të koduar me kodin katër shifror duke filluar nga 0111 deri tek 9900.

2.2. Forma ligjore (legale) e organizimit të bizneseve

Definicionet e aplikuara për format ligjore të ndërmarrjeve sipas Rregullores 2001/16 si dhe Ligji nr.02/L123 mbi Shoqëritë tregtare dhe aksionare, e që aplikohen me rastin e regjistrimit në ARBK janë si në vijim.

1. **Biznes individual** - është person i vetëm fizik i cili kryen aktivitete ekonomike për qëllim të profitit dhe i cili është i regjistruar në ARBK-ë. Në biznesin individual, pronari ka përgjegjësi të pakufizuar për të gjitha borxhet e shoqërisë. Shoqëria ka një emërtim zyrtar ose përfshin mbiemrin e ligjshëm të pronarit.
2. **Ortakëri e përgjithshme** - Te ortakëria e përgjithshme, të gjithë ortakët përgjigjen pa kufizim, e solidarisht për borxhet e shoqërisë. Shoqëria kolektive ka një emërtim, në të cilin mund të përfshihet emri i një ose më shumë ortakëve.
3. **.Ortakëri e kufizuar - (Shoqëri komandite)** - Në shoqëritë komandite, përveç ortakëve "të pakufizuar" (ortakët që përgjigjen pa kufizim e solidarisht për borxhet e kompanisë) marrin pjesë edhe ortakët "e kufizuar" ose ata ortakë, që përgjigjen për detyrimet e kompanisë deri në kufirin e vlerës së kontributeve të tyre në kapitalin themeltar.
4. **Shoqëri me përgjegjësi të kufizuar** - Shoqëri me përgjegjësi të kufizuara janë ato shoqëri që janë themeluar nga një ose disa themelues, të cilët përgjigjen vetëm deri në kufirin e vlerës së kontributit të tyre. Shoqëria me përgjegjësi të kufizuara ka një emërtim, në të cilin mund të përfshihet emri i një ose më shumë ortakëve.
5. **Shoqëri aksionare** - Shoqëri aksionare janë ato shoqëri, kapitali i të cilave ndahet në aksione dhe që aksionaret përgjigjen vetëm deri në kufirin e vlerës së kontributit të tyre. Shoqëria mund të themelohet e të ketë një ose disa aksionar.
6. **Kompani e huaj** - Kompania e huaj është shoqëri tregtare dhe prej momentit të regjistrimit konsiderohet si dega në Kosovë që nuk ka identitet të personit juridik. Pas regjistrimit i gëzon të gjitha të drejtat dhe detyrimet e themeluara në bazë të ligjit të zbatueshëm.
7. **Ndërmarrje shoqërore** - Ndërmarrje shoqërore do të thotë një person juridik që shumica e aseteve dhe kapitali janë në pronësi shoqërore . Këto ndërmarrje deri në privatizim monitorohen dhe regjistrohen nga Agjencia Kosovare e Privatizimit sipas Ligjit Nr.02/L-123 për Shoqëritë Tregtare.
8. **Ndërmarrje publike** - Ndërmarrja Publike është ndërmarrje e cila kryen veprimtarinë e interesit të përgjithshëm, që është e themeluar nga shteti. Ndërmarrja publike monitorohet nga Qeveria dhe organizohen si Shoqëri Aksionare në përputhje me ligjin në fuqi mbi shoqëritë tregtare. Të gjitha interesat pronësore në një ndërmarrje publike do të përfaqësohen me aksione dhe të gjitha këto aksione duhet të jenë të regjistruara.
9. **Kooperativa bujqësore** - Kooperativa bujqësore është një shoqëri tregtare e krijuar nga personat fizikë apo juridik të cilët duhet të jenë të gjithë bujq që kontribuojnë me pronën e vet private në kapitalin aksionar.
10. **Ndërmarrje nën juridiksion të AKP** - Janë ish ndërmarrjet shoqërore të cilat tani menaxhohen dhe mbikëqyren nga AKP-ja (Agjencia Kosovare e Privatizimit).

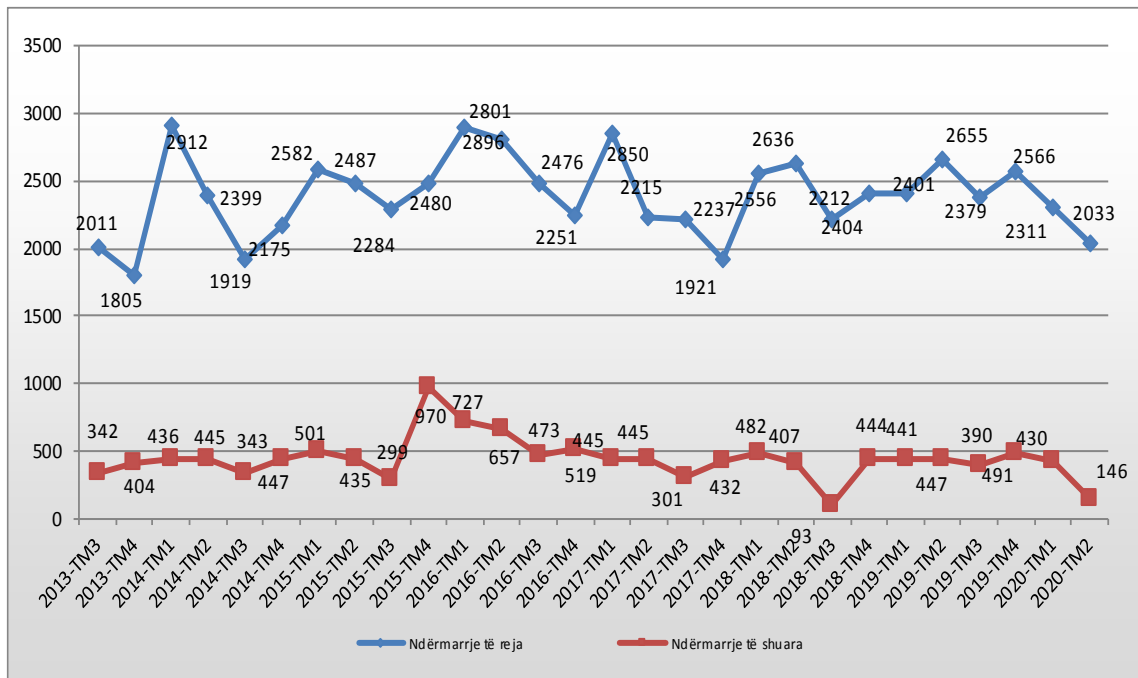
3 Ndërmarrjet e reja dhe ato të shuara sipas tremujorëve

Tabela 1. Numri i ndërmarrjeve të regjistruara sipas tremujorëve dhe seksioneve të aktiviteteve ekonomike

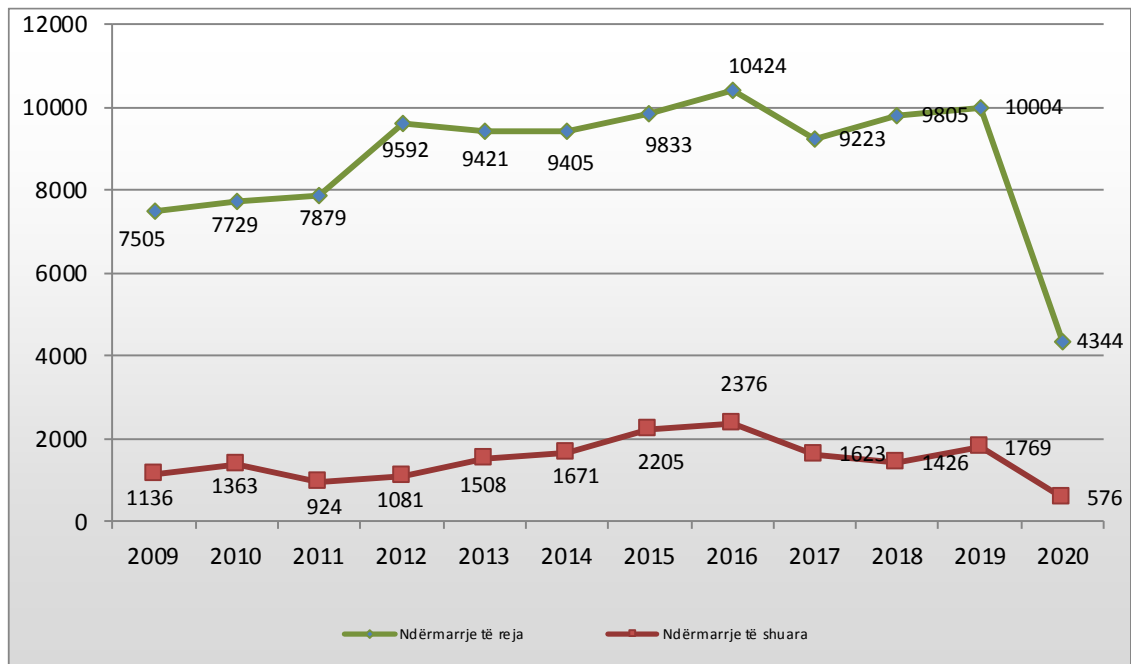
Periudhat	Seksionet e aktiviteteve ekonomike																			
	Bujqësi, pylltari dhe peshkataria	Xehetari dhe gurëthyes	Prodhim	Furnizim me energji elektrike, gaz avull dhe ajër të kondicionuar	Furnizim me ujë, kanalizim, menaxhim mbeturinash	Ndërtimtari	Tregti me shumicë dhe pakicë, riparim i mjeteve motorike, motoçikletave	Transport dhe ruajtje	Akomodim dhe aktivitete të shërbimeve	Informacion dhe komunikim	Aktivitetet financiare dhe sigurimit	Aktivitetet të patundshëmisë	Aktivitetet profesionale, shkencore dhe teknike	Aktivitetet administrative dhe mbështetëse	Administratë publike dhe mbrojtje: sigurim social I detyrueshëm	Arsim	Shëndësi, njerezore dhe aktivitete të punës sociale	Art, zbavitje dhe rekreacion	Aktivitetet të shërbimeve tjera	
Tremujoret	Gjithsej	A	B	C	D	E	F	G	H	I	J	K	L	M	N	O	P	Q	R	S
2013 - TM1	3100	301	10	299	9	19	337	867	201	264	104	6	135	169	60	9	32	48	54	176
2013 - TM2	2504	142	7	258	2	14	227	759	107	246	101	4	95	162	65	9	28	43	52	183
2013 - TM3	2011	122	7	163	6	11	201	565	108	240	82	8	15	119	53	6	20	48	63	174
2013 - TM4	1805	188	5	152	5	6	178	543	109	161	70	2	12	135	36	9	18	34	62	80
2013 Gjithsej	9420	753	29	872	22	50	943	2734	525	911	357	20	257	585	214	33	98	173	231	613
2014 - TM1	2911	205	10	283	4	13	284	887	181	293	121	12	21	180	77	12	33	50	88	157
2014 - TM2	2399	186	9	283	3	16	207	704	99	282	95	8	10	146	61	11	20	39	55	165
2014 - TM3	1919	115	7	196	3	13	146	574	111	237	61	11	7	97	49	2	18	33	60	179
2014 - TM4	2175	168	6	216	14	9	166	649	143	222	80	12	21	147	65	17	19	51	50	120
2014 Gjithsej	9404	674	32	978	24	51	803	2814	534	1034	357	43	59	570	252	42	90	173	253	621
2015 - TM1	2582	255	7	276	8	12	237	784	143	253	104	12	15	144	80	6	20	36	57	133
2015 - TM2	2487	212	12	261	5	13	193	751	142	263	98	15	15	139	76	10	29	67	60	126
2015 - TM3	2284	208	8	239	4	8	160	622	108	256	86	43	19	123	66	3	25	49	68	189
2015 - TM4	2480	270	5	271	13	15	163	746	131	246	80	25	25	175	74	6	35	35	58	107
2015 Gjithsej	9833	945	32	1047	30	48	753	2903	524	1018	368	95	74	581	296	25	109	187	243	555
2016 - TM1	2896	261	16	343	12	17	254	820	151	249	108	68	14	183	82	8	40	63	73	134
2016 - TM2	2801	223	6	334	11	13	202	779	150	326	114	34	17	170	101	6	42	60	51	162
2016 - TM3	2476	372	6	258	9	26	194	552	125	232	105	28	15	122	81	8	31	46	77	189
2016 - TM4	2251	234	6	246	10	9	177	587	102	210	96	48	12	179	89	2	28	35	70	111
2016 Gjithsej	10424	1090	34	1181	42	65	827	2738	528	1017	423	178	58	654	353	24	141	204	271	596
2017 - TM1	2850	350	12	265	10	11	269	799	115	261	118	23	23	188	110	6	39	50	76	125
2017 - TM2	2237	96	11	234	6	8	202	623	84	278	100	30	16	189	110	1	15	50	52	132
2017 - TM3	2215	245	6	225	5	9	188	529	78	208	116	20	17	186	91	6	30	45	51	160
2017 - TM4	1921	131	6	166	17	10	180	511	70	183	107	37	9	171	90	5	26	46	52	104
2017 Gjithsej	9223	822	35	890	38	38	839	2462	347	930	441	110	65	734	401	18	110	191	231	521
2018 - TM1	2556	127	7	316	7	13	266	722	94	247	114	23	14	204	111	3	29	59	69	131
2018 - TM2	2636	198	10	299	6	9	260	723	93	277	114	24	15	170	125	9	20	62	86	136
2018 - TM3	2212	145	8	214	6	9	189	519	65	212	149	15	19	182	78	4	33	54	72	239
2018 - TM4	2401	156	7	280	15	10	244	561	57	252	154	22	14	212	125	2	49	45	45	151
2018 Gjithsej	9805	626	32	1109	34	41	959	2525	309	988	531	84	62	768	439	18	131	220	272	657
2019 - TM1	2404	121	15	277	7	9	232	596	80	240	152	19	22	253	130	5	38	52	55	101
2019 - TM2	2655	0	2	479	5	9	247	590	76	359	149	17	18	236	151	5	36	59	50	167
2019 - TM3	2379	0	0	294	9	10	245	572	77	275	155	16	25	197	135	3	44	67	77	178
2019 - TM4	2566	0	0	497	5	6	221	602	77	265	165	21	15	232	145	4	28	49	61	173
2019 Gjithsej	10004	121	17	1547	26	34	945	2360	310	1139	621	73	80	918	561	17	146	227	243	619
2020 - TM1	2311	0	0	363	6	5	213	590	85	270	137	15	22	225	133	5	34	58	41	109
2020 - TM2	2033	0	1	309	2	5	328	488	74	191	107	8	18	189	104	3	20	38	27	121

Repertori statistikor mbi ndërmarrjet ekonomike në Kosovë TM2 2020

Grafikoni 1. Numri i ndërmarrjeve të regjistruara dhe atyre të shuara sipas tremujoreve



Grafikoni 2: Numri i ndërmarrjeve të regjistruara dhe atyre të shuara sipas viteve

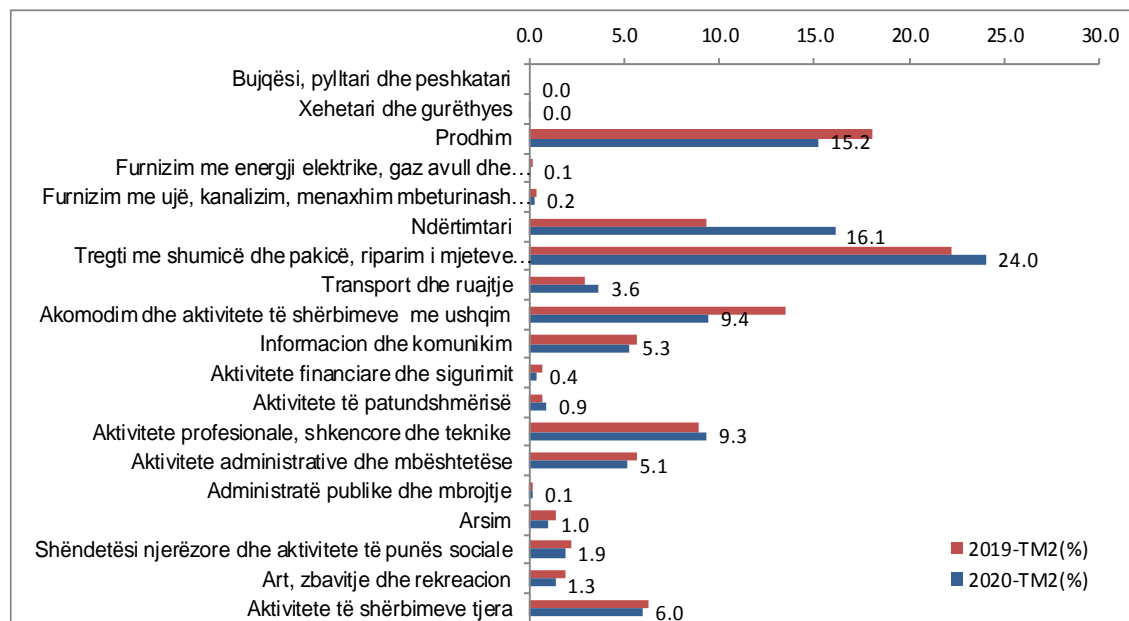


4 Ndërmarrjet sipas seksioneve ekonomike, formës legale të organizimit dhe kategorisë së numrit të punësuarve

Tabela 2. Numri i ndërmarrjeve të regjistruara sipas seksioneve të aktiviteteve ekonomike, tipit dhe kategorisë së numrit të punësuarve në TM2 2020

Seksionet e veprimtarive ekonomike	Total	Kategoria e numrit të punësuarve					
		biznese individuale			biznese Jo-individueale		
		Gjithsej	1-4	5 e mbi	Gjithsej	1-4	5 e mbi
Gjithsej	2033	859	851	8	1174	1112	62
A Bujqësi, pylltari dhe peshkatari	0	-	-	-	-	-	-
B Xehetari dhe gurëthyes	1	-	-	-	1	1	-
C Prodhim	309	156	155	1	153	142	11
D Furnizim me energji elektrike, gaz avull dhe ajër të kondicionuar	2	-	-	-	2	2	-
E Furnizim me ujë, kanalizim, menaxhim mbeturinash	5	4	4	-	1	1	-
F Ndërtimtari	328	142	137	5	186	173	13
G Tregti me shumicë dhe pakicë, riparim i mjeteve motorike, motoçikletave	488	173	173	-	315	307	8
H Transport dhe ruajtje	74	22	22	-	52	51	1
I Akomodim dhe aktivitete të shërbimeve me ushqim..	191	109	108	1	82	70	12
J Informacion dhe komunikim	107	28	28	-	79	78	1
K Aktivitete financiare dhe sigurimit	8	4	4	-	4	4	-
L Aktivitete të patundshmërisë	18	2	2	-	16	16	-
M Aktivitete profesionale, shkencore dhe teknike	189	50	49	1	139	134	5
N Aktivitete administrative dhe mbështetëse	104	39	39	-	65	62	3
O Administratë publike dhe mbrojtje	3	1	1	-	2	2	-
P Arsim	20	7	7	-	13	9	4
Q Shëndetësi njerëzore dhe aktivitete të punës sociale	38	19	19	-	19	16	3
R Art, zbavitje dhe rekreacion	27	13	13	-	14	13	1
S Aktivitete të shërbimeve tjera	121	90	90	-	31	31	-

Grafikoni 3. Ndërmarrjet e regjistruara sipas seksioneve ekonomike në TM2 2020



Kategorizimi i ndërmarrjeve sipas madhësisë dhe gjinisë

Tabela 3. Numri i NVM-ve për TM2 2020

Klasifikimi	Numri i të punësuarve	Numri i Bizneseve	%
Mikro ndërmarrje	1 - 9 punësuar	2016	99,2%
Ndërmarrje të Vogla	10 - 49 punësuar	15	0,7%
Ndërmarrje të Mesme	50 - 249 punësuar	2	0,1%
Ndërmarrje të Mëdha	250 e mbi punësuar	0	0,0%
Gjithsej		2033	100,0%

Grafikoni 4. Struktura e ndërmarrjeve sipas madhësisë për TM2 2020

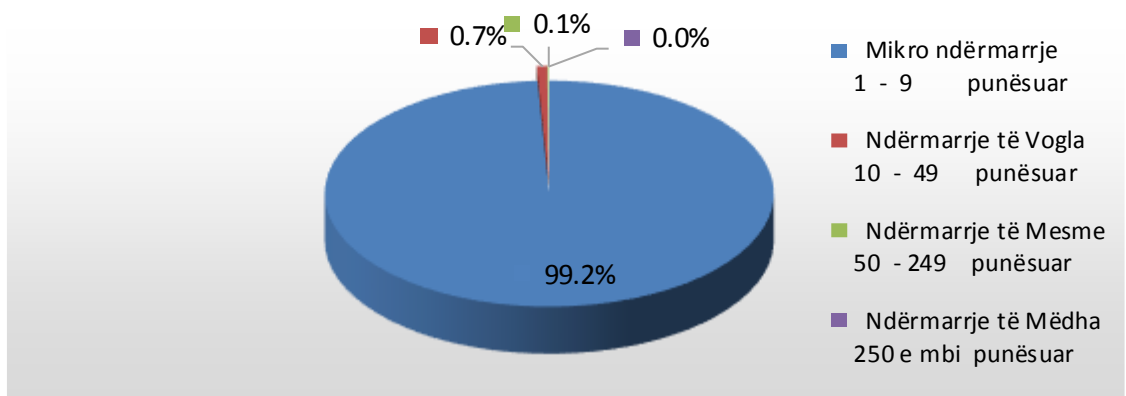
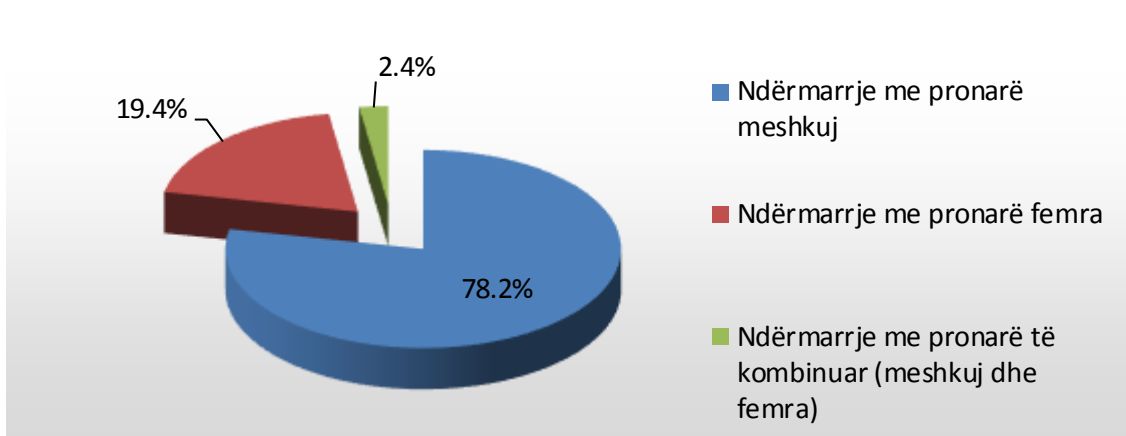


Tabela 4. Struktura e ndërmarrjeve sipas gjinisë së pronarëve për TM2 2020

Struktura e ndërmarrjeve të regjistruara sipas gjinisë së pronarëve						
Gjithsej	Ndërmarrje me pronarë meshkuj		Ndërmarrje me pronarë femra		Ndërmarrje me pronarë të përzier (meshkuj dhe femra)	
2033	1590	78,2%	396	19,4%	48	2,4%

Grafikoni 5. Paraqitja grafike e ndërmarrjeve sipas gjinisë së pronarëve për TM2 2020

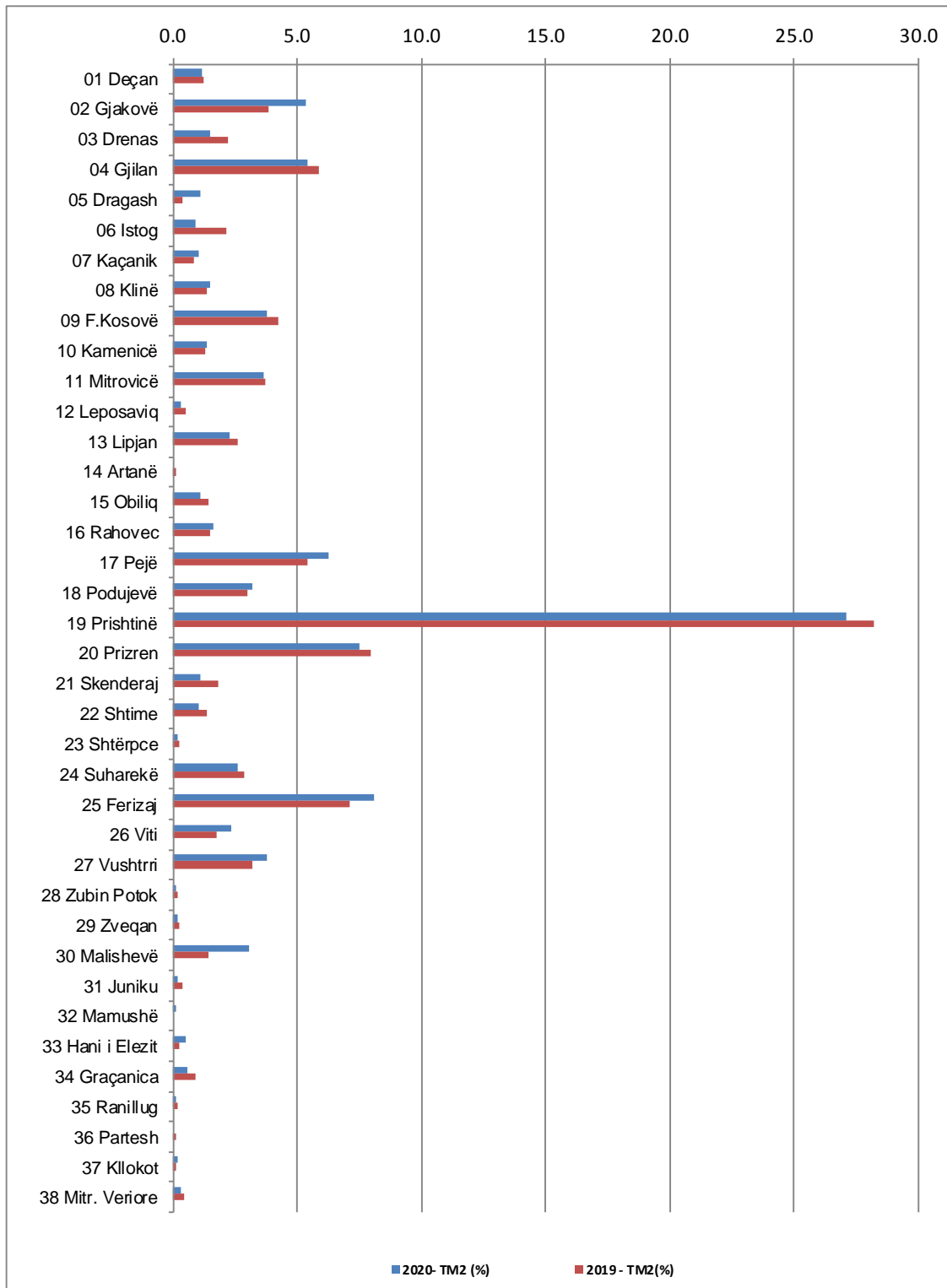


5 Numri i ndërmarrjeve të regjistruara sipas komunave

Tabela 5. Numri i ndërmarrjeve të regjistruara sipas komunave dhe seksioneve të aktiviteteve ekonomike në TM2 2020

Kodi dhe emertimi	Komunat	Seksionet e aktiviteteve ekonomike																																					
		Bujqësi, pylltari dhe peshkataria		Xehetari dhe gurëthyes		Prodhim		Furnizim me energji elektrike, gaz avull dhe ajër të kondicionuar		Furnizim me ujë, kanalizim, menaxhim mbeturinash		Ndërtimtari		Tregti me shumicë dhe pakicë, riparim i mjeteve motorike, motoçikletave		Transport dhe ruajtje		Akomodim dhe aktivitete të shërbimeve me ushqim		Informacion dhe komunikim		Aktivitete financiare dhe sigurimit		Aktivitete të patundshmërisë		Aktivitete profesionale, shkencore dhe teknike		Aktivitete administrative dhe mbështetëse		Administratë publike dhe mbrojtje: sigurim social I detyrueshëm		Arsim		Shëndësi njerëzore dhe aktivitete të punës sociale		Art, zbavitje dhe rekreacion		Aktivitete të shërbimeve tjera	
		A	B	C	D	E	F	G	H	I	J	K	L	M	N	O	P	Q	R	S																			
	Gjithsej	2033	-	1	309	2	5	328	488	74	191	107	8	18	189	104	3	20	38	27	121																		
01 Deçan	24	-	-	1	-	-	4	5	3	9	-	-	-	-	1	-	-	-	-	-	-																		
02 Gjakovë	108	-	-	19	-	1	23	21	2	15	1	-	-	5	5	-	2	2	3	9																			
03 Drenas	30	-	-	4	1	-	10	5	2	3	1	-	-	2	1	-	-	-	-	1																			
04 Gjilan	110	-	-	20	-	-	16	26	6	18	4	-	1	3	7	-	1	3	-	5																			
05 Dragash	22	-	-	4	-	-	5	5	-	4	1	-	-	1	1	-	-	-	-	1																			
06 Istog	18	-	-	4	-	-	3	4	-	1	1	-	-	1	-	-	-	-	-	4																			
07 Kaçanik	21	-	-	3	-	-	8	5	-	1	1	-	-	-	1	1	-	1	-	-																			
08 Klinë	30	-	-	3	-	-	10	5	1	1	1	-	-	1	4	-	-	1	1	2																			
09 F.Kosovë	76	-	-	10	-	-	11	23	3	7	3	-	1	8	7	-	-	1	-	2																			
10 Kamenicë	27	-	-	12	-	-	6	3	-	-	-	-	-	-	1	-	-	-	1	4																			
11 Mitrovicë	74	-	-	9	-	-	12	22	3	8	2	-	1	4	4	-	3	1	1	4																			
12 Leposaviq	6	-	-	1	-	-	-	1	-	-	-	-	-	3	1	-	-	-	-	-																			
13 Lipjan	46	-	-	11	-	-	12	4	2	4	3	-	-	7	1	-	-	-	1	1																			
14 Artanë	-	-	-	-	-	-	-	-	-	-	-	-	-	-	-	-	-	-	-	-																			
15 Obiliq	22	-	-	4	-	-	4	6	2	-	-	-	-	2	2	1	-	-	-	1																			
16 Rahovec	33	-	-	5	-	-	16	6	-	3	-	-	-	2	-	-	-	1	-	-																			
17 Pejë	127	-	-	14	1	-	20	31	5	16	4	-	-	11	8	-	2	-	3	12																			
18 Podujevë	64	-	-	11	-	-	9	18	4	9	2	-	-	1	2	-	-	-	2	6																			
19 Prishtinë	551	-	-	45	-	1	44	131	17	39	68	5	11	103	31	1	6	17	8	24																			
20 Prizren	153	-	-	23	-	-	22	45	6	12	5	1	1	10	5	-	1	5	2	15																			
21 Skenderaj	22	-	-	5	-	-	4	4	1	2	3	-	-	1	-	-	-	1	-	1																			
22 Shtime	21	-	-	4	-	-	6	4	-	3	-	-	-	-	2	-	-	-	-	2																			
23 Shtërpce	3	-	-	-	-	-	1	2	-	-	-	-	-	-	-	-	-	-	-	-																			
24 Suharekë	52	-	-	12	-	1	7	12	4	9	-	-	-	2	2	-	1	1	-	1																			
25 Ferizaj	164	-	1	34	-	-	19	43	7	13	7	1	2	12	9	-	3	1	1	11																			
26 Viti	47	-	-	17	-	-	7	14	-	1	-	-	1	2	2	-	-	-	-	3																			
27 Vushtrri	77	-	-	10	-	2	11	26	3	6	-	-	-	3	5	-	1	2	2	6																			
28 Zubin Potok	2	-	-	1	-	-	-	1	-	-	-	-	-	-	-	-	-	-	-	-																			
29 Zveqan	3	-	-	2	-	-	-	1	-	-	-	-	-	-	-	-	-	-	-	-																			
30 Malishevë	62	-	-	9	-	-	34	6	1	4	-	-	-	2	3	-	-	-	-	3																			
31 Juniku	3	-	-	-	-	-	1	-	-	1	-	-	-	-	-	-	-	1	-	-																			
32 Mamushë	2	-	-	1	-	-	-	1	-	-	-	-	-	-	-	-	-	-	-	-																			
33 Hani i Elezit	10	-	-	1	-	-	2	2	2	-	-	-	-	1	-	-	-	-	-	2																			
34 Graçanica	12	-	-	5	-	-	1	3	-	2	-	-	-	1	-	-	-	-	-	-																			
35 Ranillug	2	-	-	1	-	-	-	1	-	-	-	-	-	-	-	-	-	-	-	-																			
36 Partesh	-	-	-	-	-	-	-	-	-	-	-	-	-	-	-	-	-	-	-	-																			
37 Klllokot	3	-	-	1	-	-	-	2	-	-	-	-	-	-	-	-	-	-	-	-																			
38 Mitr. Veriore	6	-	-	3	-	-	-	-	-	-	-	-	1	-	-	-	-	-	2	-																			

Grafikoni 6. Struktura e ndërmarrjeve të regjistruara sipas komunave në TM2 2020



6 Ndërmarrjet e regjistruara individuale dhe ato jo-individuale

Tabela 6. Numri i ndërmarrjeve individuale të regjistruara sipas komunave dhe seksioneve të aktiviteteve ekonomike në TM2 2020

Kodi dhe emertimi	Gjithsej	Seksionet e aktiviteteve ekonomike																		
		Bujqësi, pylltari dhe peshtkari	Xehetari dhe gurëthyes	Prodhim	Furnizim me energji elektrike, gaz avull dhe ajër të kondicionuar	Furnizim me ujë, kanalizim, menaxhim mbeturinash	Ndërtimtari	Tregti me shumicë dhe pakicë, riparim i mjeteve motorike, motoçikletave	Transport dhe ruajtje	Akomodim dhe aktivitete të shërbimeve me ushqim	Informacion dhe komunikim	Aktivitete financiare dhe sigurimit	Aktivitete të patundshmërisë	Aktivitete profesionale, shkencore dhe teknike	Aktivitete administrative dhe mbështetëse	Administratë publike dhe mbrojtje	Arsim	Shëndetësi njerëzore dhe aktivitete të punës sociale	Art, zbavitje dhe rekreacion	Aktivitete të shërbimeve tjera
		A	B	C	D	E	F	G	H	I	J	K	L	M	N	O	P	Q	R	S
	859	-	-	156	-	4	142	173	22	109	28	4	2	50	39	1	7	19	13	90
01 Deçan	14	-	-	1	-	-	1	3	-	7	-	-	-	1	-	-	-	-	-	1
02 Gjakovë	82	-	-	18	-	1	14	15	1	11	1	-	-	3	4	-	1	1	3	9
03 Drenas	14	-	-	3	-	-	4	3	-	-	1	-	-	2	-	-	-	-	-	1
04 Gjilan	43	-	-	6	-	-	9	7	3	11	2	-	-	-	2	-	-	-	-	3
05 Dragash	22	-	-	4	-	-	5	5	-	4	1	-	-	1	1	-	-	-	-	1
06 Istog	9	-	-	1	-	-	2	1	-	1	-	-	-	-	-	-	-	-	-	4
07 Kaçanik	12	-	-	1	-	-	3	5	-	-	1	-	-	-	1	-	-	1	-	-
08 Klinë	12	-	-	2	-	-	5	-	-	1	1	-	-	-	1	-	-	-	-	2
09 F.Kosovë	27	-	-	4	-	-	5	6	2	2	-	-	1	2	4	-	-	-	-	1
10 Kamenicë	16	-	-	4	-	-	5	1	-	-	-	-	-	-	1	-	-	-	1	4
11 Mitrovicë	44	-	-	8	-	-	7	13	1	4	2	-	-	1	1	-	2	1	1	3
12 Leposaviq	3	-	-	-	-	-	-	-	-	-	-	-	-	2	1	-	-	-	-	-
13 Lipjan	15	-	-	2	-	-	3	1	1	3	1	-	-	2	1	-	-	-	-	1
14 Artanë	-	-	-	-	-	-	-	-	-	-	-	-	-	-	-	-	-	-	-	-
15 Obiliq	11	-	-	3	-	-	1	3	1	-	-	-	-	-	1	1	-	-	-	1
16 Rahovec	20	-	-	2	-	-	10	3	-	3	-	-	-	1	-	-	-	1	-	-
17 Pejë	69	-	-	6	-	-	11	10	2	14	-	-	-	6	7	-	-	-	2	11
18 Podujevë	35	-	-	4	-	-	4	11	2	8	-	-	-	-	-	-	-	-	1	5
19 Prishtinë	79	-	-	8	-	-	-	17	2	6	10	1	1	17	4	-	1	5	1	6
20 Prizren	101	-	-	15	-	-	13	26	3	8	5	1	-	5	4	-	1	5	2	13
21 Skenderaj	14	-	-	4	-	-	3	2	1	2	1	-	-	-	-	-	-	-	-	1
22 Shtime	18	-	-	4	-	-	5	3	-	3	-	-	-	-	1	-	-	-	-	2
23 Shtërpce	2	-	-	-	-	-	-	2	-	-	-	-	-	-	-	-	-	-	-	-
24 Suharekë	30	-	-	6	-	1	1	9	1	7	-	-	-	1	1	-	1	1	-	1
25 Ferizaj	58	-	-	20	-	-	2	9	-	9	2	1	-	3	2	-	1	1	-	8
26 Viti	16	-	-	8	-	-	3	1	-	1	-	-	-	-	-	-	-	-	-	3
27 Vushtrri	28	-	-	6	-	2	4	6	1	1	-	-	-	1	1	-	-	2	-	4
28 Zubin Potok	2	-	-	1	-	-	-	1	-	-	-	-	-	-	-	-	-	-	-	-
29 Zveçan	1	-	-	1	-	-	-	-	-	-	-	-	-	-	-	-	-	-	-	-
30 Malishevë	41	-	-	9	-	-	19	4	1	2	-	-	-	2	1	-	-	-	-	3
31 Juniku	1	-	-	-	-	-	-	-	-	-	-	-	-	-	-	-	-	1	-	-
32 Mamushë	-	-	-	-	-	-	-	-	-	-	-	-	-	-	-	-	-	-	-	-
33 Hani i Elezit	6	-	-	-	-	-	2	2	-	-	-	-	-	-	-	-	-	-	-	2
34 Graçanicë	6	-	-	2	-	-	1	2	-	1	-	-	-	-	-	-	-	-	-	-
35 Ranillug	1	-	-	-	-	-	-	1	-	-	-	-	-	-	-	-	-	-	-	-
36 Partesh	-	-	-	-	-	-	-	-	-	-	-	-	-	-	-	-	-	-	-	-
37 Kllokot	2	-	-	1	-	-	-	1	-	-	-	-	-	-	-	-	-	-	-	-
38 Mitr. Veriore	5	-	-	2	-	-	-	-	-	-	-	1	-	-	-	-	-	-	2	-

Tabela 7. Numri i ndërmarrjeve jo-individuele të regjistruara sipas komunave dhe seksioneve të aktiviteteve ekonomike në TM2 2020

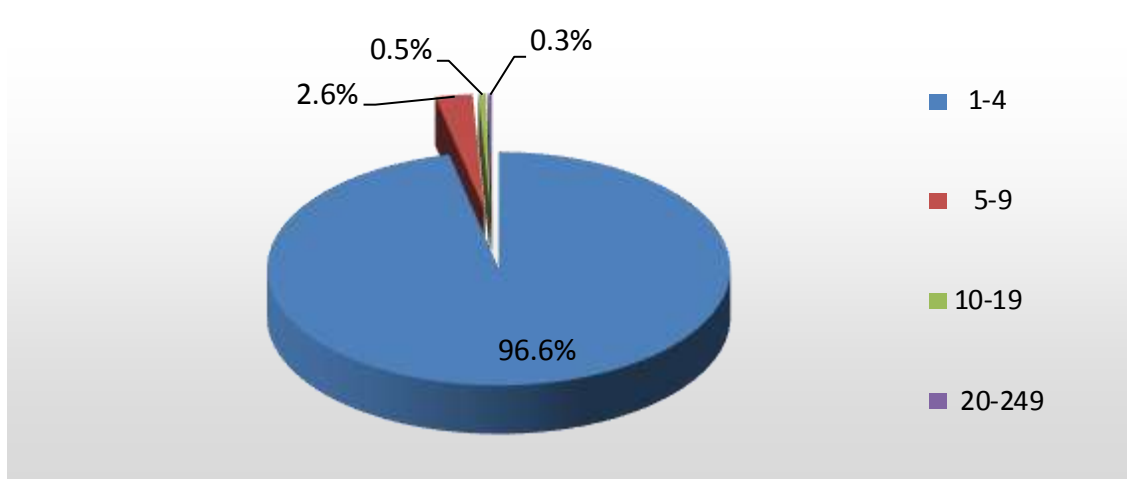
Kodi dhe emertimi	Komunat	Seksionet e aktiviteteve ekonomike																			
		Bujqësi, pylltari dhe peskataria	Xehetari dhe gurëthyes	Prodhim	Furnizim me energji elektrike, gaz avull dhe ajër të kondicionuar	Furnizim me ujë, kanalizim, menaxhim mbeturinash dhe aktivitete revitalizimi të	Ndërtimtari	Tregti me shumicë dhe pakicë, riparim i mjeteve motorike, motoçikletave	Transport dhe ruajtje	Akomodim dhe aktivitete të shërbimeve me ushqim	Informacion dhe komunikim	Aktivitetet financiare dhe sigurimit	Aktivitetet të patundshëmrisë	Aktivitetet profesionale, shkencore dhe teknike	Aktivitetet administrative dhe mbështetëse	Administratat publike dhe mbrojtje: sigurim social I detyrueshëm	Arsim	Shëndetësi njerëzore dhe aktivitete të punës sociale	Art, zbavitje dhe rekreacion	Aktivitetet të shërbimeve tjera	
		A	B	C	D	E	F	G	H	I	J	K	L	M	N	O	P	Q	R	S	
	Gjithsej	1174	0	1	153	2	1	186	315	52	82	79	4	16	139	65	2	13	19	14	31
01 Deçan		10	-	-	-	-	-	3	2	3	2	-	-	-	-	-	-	-	-	-	-
02 Gjakovë		26	-	-	1	-	-	9	6	1	4	-	-	-	2	1	-	1	1	-	-
03 Drenas		16	-	-	1	1	-	6	2	2	3	-	-	-	-	1	-	-	-	-	-
04 Gjilan		67	-	-	14	-	-	7	19	3	7	2	-	1	3	5	-	1	3	-	2
05 Dragash		-	-	-	-	-	-	-	-	-	-	-	-	-	-	-	-	-	-	-	-
06 Istog		9	-	-	3	-	-	1	3	-	-	1	-	-	1	-	-	-	-	-	-
07 Kaçanik		9	-	-	2	-	-	5	-	-	1	-	-	-	-	1	-	-	-	-	-
08 Klinë		18	-	-	1	-	-	5	5	1	-	-	-	-	1	3	-	-	1	1	-
09 F.Kosovë		49	-	-	6	-	-	6	17	1	5	3	-	-	6	3	-	-	1	-	1
10 Kamenicë		11	-	-	8	-	-	1	2	-	-	-	-	-	-	-	-	-	-	-	-
11 Mitrovicë		30	-	-	1	-	-	5	9	2	4	-	-	1	3	3	-	1	-	-	1
12 Leposaviq		3	-	-	1	-	-	-	1	-	-	-	-	-	1	-	-	-	-	-	-
13 Lipjan		31	-	-	9	-	-	9	3	1	1	2	-	-	5	-	-	-	-	1	-
14 Artanë		-	-	-	-	-	-	-	-	-	-	-	-	-	-	-	-	-	-	-	-
15 Obiliq		11	-	-	1	-	-	3	3	1	-	-	-	-	2	1	-	-	-	-	-
16 Rahovec		13	-	-	3	-	-	6	3	-	-	-	-	-	1	-	-	-	-	-	-
17 Pejë		58	-	-	8	1	-	9	21	3	2	4	-	-	5	1	-	2	-	1	1
18 Podujevë		29	-	-	7	-	-	5	7	2	1	2	-	-	1	2	-	-	-	1	1
19 Prishtinë		472	-	-	37	-	1	44	114	15	33	58	4	10	86	27	1	5	12	7	18
20 Prizren		52	-	-	8	-	-	9	19	3	4	-	-	1	5	1	-	-	-	-	2
21 Skenderaj		8	-	-	1	-	-	1	2	-	-	2	-	-	1	-	-	-	1	-	-
22 Shtime		3	-	-	-	-	-	1	1	-	-	-	-	-	-	1	-	-	-	-	-
23 Shtërpce		1	-	-	-	-	-	1	-	-	-	-	-	-	-	-	-	-	-	-	-
24 Suharekë		22	-	-	6	-	-	6	3	3	2	-	-	-	1	1	-	-	-	-	-
25 Ferizaj		106	-	1	14	-	-	17	34	7	4	5	-	2	9	7	-	2	-	1	3
26 Viti		31	-	-	9	-	-	4	13	-	-	-	-	1	2	2	-	-	-	-	-
27 Vushtrri		49	-	-	4	-	-	7	20	2	5	-	-	-	2	4	-	1	-	2	2
28 Zubin Potok		-	-	-	-	-	-	-	-	-	-	-	-	-	-	-	-	-	-	-	-
29 Zveçan		2	-	-	1	-	-	-	1	-	-	-	-	-	-	-	-	-	-	-	-
30 Malishevë		21	-	-	-	-	-	15	2	-	2	-	-	-	-	2	-	-	-	-	-
31 Juniku		2	-	-	-	-	-	1	-	-	1	-	-	-	-	-	-	-	-	-	-
32 Mamushë		2	-	-	1	-	-	-	1	-	-	-	-	-	-	-	-	-	-	-	-
33 Hani i Elezit		4	-	-	1	-	-	-	-	2	-	-	-	-	1	-	-	-	-	-	-
34 Graçanicë		6	-	-	3	-	-	-	1	-	1	-	-	-	1	-	-	-	-	-	-
35 Ranillug		1	-	-	1	-	-	-	-	-	-	-	-	-	-	-	-	-	-	-	-
36 Partesh		-	-	-	-	-	-	-	-	-	-	-	-	-	-	-	-	-	-	-	-
37 Klokot		1	-	-	-	-	-	-	1	-	-	-	-	-	-	-	-	-	-	-	-
38 Mitr. Veriore		1	-	-	1	-	-	-	-	-	-	-	-	-	-	-	-	-	-	-	-

7 Ndërmarrjet e regjistruara sipas seksioneve ekonomike dhe kategorisë së numrit të punësuarve

Tabela 8. Numri i ndërmarrjeve të regjistruara sipas seksioneve të aktiviteteve ekonomike dhe kategorisë së numrit të punësuarve në TM2 2020

Seksionet e veprimtarive ekonomike	Gjithsej	Kategoria e numrit të punësuarve				
		1-4	5-9	10-19	20-249	250 e mbi
Gjithsej	2033	1963	53	11	6	0
A Bujqësi, pylltari dhe peshkatari	-	-	-	-	-	-
B Xehetari dhe gurëthyes	1	1	-	-	-	-
C Prodhim	309	297	11	1	-	-
D Furnizim me energji elektrike, gaz avull dhe ajër të kondicionuar	2	2	-	-	-	-
E Furnizim me ujë, kanalizim, menaxhim mbeturinash	5	5	-	-	-	-
F Ndërtimtari	328	310	9	6	3	-
G Tregti me shumicë dhe pakicë, riparim i mjeteve motorike, motoçikletave	488	480	7	1	-	-
H Transport dhe ruajtje	74	73	1	-	-	-
I Akomodim dhe aktivitete të shërbimeve me ushqim	191	178	13	-	-	-
J Informacion dhe komunikim	107	106	1	-	-	-
K Aktivitete financiare dhe sigurimit	8	8	-	-	-	-
L Aktivitete të patundshmërisë	18	18	-	-	-	-
M Aktivitete profesionale, shkencore dhe teknike	189	183	4	-	2	-
N Aktivitete administrative dhe mbështetëse	104	101	3	-	-	-
O Administratë publike dhe mbrojtje	3	3	-	-	-	-
P Arsim	20	16	2	2	-	-
Q Shëndetësi njerëzore dhe aktivitete të punës sociale	38	35	2	1	-	-
R Art, zbavitje dhe rekreacion	27	26	-	-	1	-
S Aktivitete të shërbimeve tjera	121	121	-	-	-	-

Grafikoni 7. Struktura e ndërmarrjeve të regjistruara sipas kategorisë së numrit të punësuarve në TM2 2020

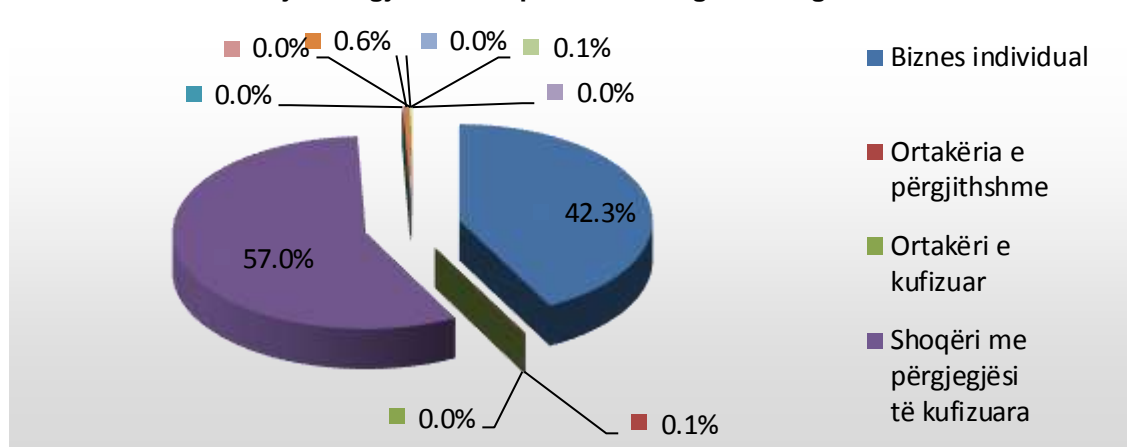


8 Ndërmarrjet e regjistruara sipas formës legale

Tabela 9. Numri i ndërmarrjeve të regjistruara sipas seksioneve të aktiviteteve ekonomike dhe formës legale të organizimit në TM2 2020

Seksionet e veprimtarive ekonomike	Forma legale e organizimit										
	Gjithsej	Biznes individual	Ortakëria e përgjithshme	Ortakëri e kufizuar	Shoqëri me përgjegjësi të kufizuara	Shoqëri aksionare	Kompani e huaj	Ndërmarrje shoqërore	Ndërmarrje publike	Kooperativa Bujqësore	Ndërmarrje tjera nën juridiksion të AKM
Gjithsej	2033	859	2	-	1158	0	12	-	-	2	-
A Bujqësi, pylltari dhe peshkatori	1	-	-	-	1	-	-	-	-	-	-
B Xehetari dhe gurëthyes	309	156	-	-	151	-	-	-	-	2	-
C Prodhim	2	-	-	-	2	-	-	-	-	-	-
D Furnizim me energji elektrike, gaz avull dhe ajër të kondicionuar	5	4	-	-	1	-	-	-	-	-	-
E Furnizim me ujë, kanalizim, menaxhim mbeturinash	328	142	-	-	182	-	4	-	-	-	-
F Ndërtimtari	488	173	2	-	311	-	2	-	-	-	-
G Tregti me shumicë dhe pakicë, riparim i mjeteve motorike, motoçikletave	74	22	-	-	52	-	-	-	-	-	-
H Transport dhe ruajtje	191	109	-	-	82	-	-	-	-	-	-
I ushqim	107	28	-	-	79	-	-	-	-	-	-
J Informacion dhe komunikim	8	4	-	-	4	-	-	-	-	-	-
K Aktivitete financiare dhe sigurimit	18	2	-	-	16	-	-	-	-	-	-
L Aktivitete të patundshmërisë	189	50	-	-	134	-	5	-	-	-	-
M Aktivitete profesionale, shkencore dhe teknike	104	39	-	-	64	-	1	-	-	-	-
N Aktivitete administrative dhe mbështetëse	3	1	-	-	2	-	-	-	-	-	-
O Administratë publike dhe mbrojtje	20	7	-	-	13	-	-	-	-	-	-
P Arsim	38	19	-	-	19	-	-	-	-	-	-
Q sociale	27	13	-	-	14	-	-	-	-	-	-
R Art, zbavitje dhe rekreacion	121	90	-	-	31	-	-	-	-	-	-
S Aktivitete të shërbimeve tjera	0	-	-	-	-	-	-	-	-	-	-

Grafikoni 8. Ndërmarrjet e regjistruara sipas formës legale të organizimit në TM2 2020

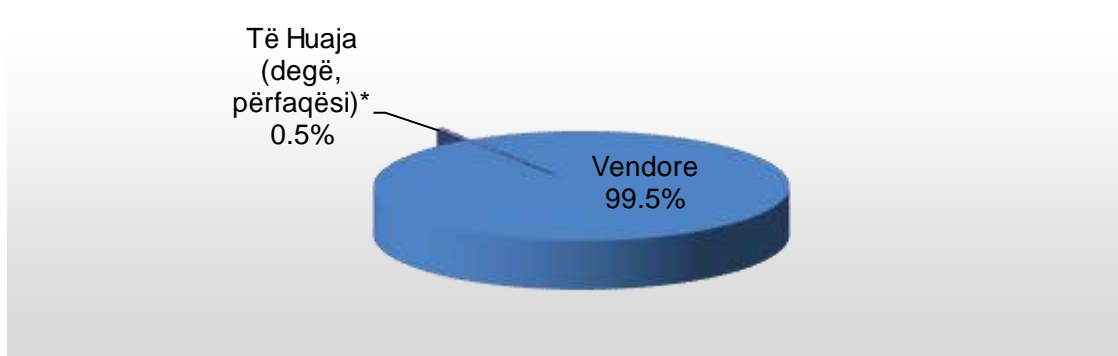


9 Ndërmarrjet e regjistruara sipas prejardhjes së kapitalit

Tabela 10. Numri i ndërmarrjeve të regjistruara sipas prejardhjes së kapitalit TM2 2020

Kategoria e numrit të punësuarve	Gjithsej		Të Huaja (degë, përfaqësi)*		Vendore	
	2033	99%	11	100,0%	2022	100%
	1-4	1.952	96,0%	11	100,0%	1952
5-9	53	2,6%	-	0,0%	53	2,6%
10-19	11	0,5%	-	0,0%	11	0,5%
20-249	6	0,3%	-	0,0%	6	0,3%
250+	-	0,0%	-	-	0	0,0%

Grafikoni 9. Struktura e ndërm. të regjistruara sipas prejardhjes së kapitalit në TM2 2020



Sqarim: Shenja “*” tregon që kemi të bëjmë vetëm me ndërmarrjet e huaja të definuara në faqe 8 (Kompani të huaja sipas definimit në ARBK-ë).

Tabela 11. Numri i ndërmarrjeve të regjistruara sipas llojit të pronësisë në TM2 2020

Gjithsej Total	Vendore	Të huaja dhe të përbashkëta **		
		Gjithsej	Të përbashkëta (Vendore + Të huaj)	Të huaja (Degë, përfaqësi)*
2033	2022	11	0	11

Grafikoni 10. Struktura e ndërmarrjeve të regjistruara sipas pronësisë në TM2 2020



Sqarim: Shenja “**” në Tabelën 11 si dhe Grafikonin 10 tregon që kemi të bëjmë me një koncept më të gjerë të definimit të origjinës së kapitalit apo pronësisë (ndërmarrjet e regjistruara me pronësi të huaj dhe të përbashkët).

10 Ndërmarrjet e shuara

Tabela 12. Numri i ndërmarrjeve të shuara sipas komunave dhe seksioneve të aktiviteteve ekonomike në TM2 2020

Komunat	Seksionet e aktiviteteve ekonomike																				
	Bujqësi, pylltari dhe peshkataria	Xehetari dhe gurëthyes	Prodhim	Furnizim me energji elektrike, gaz avull dhe ajër të kondicionuar	Furnizim me ujë, kanalizim, menaxhim mbeturinash	Ndërtimtari	Tregti me shumicë dhe pakicë, riparim i mjeteve motorike, motoçikletave	Transport dhe ruajtje	Akomodim dhe aktivitete të shërbimeve me ushqim	Informacion dhe komunikim	Aktivitetet financiare dhe sigurimit	Aktivitetet të patundshmërisë	Aktivitetet profesionale, shkencore dhe teknike	Aktivitetet administrative dhe mbështetëse	Administratë publike dhe mbrojtje: sigurim social I detyrueshëm	Arsim	Shëndësi njerëzore dhe aktivitete të punës sociale	Art, zbavitje dhe rekreacion	Aktivitetet të shërbimeve tjera		
	A	B	C	D	E	F	G	H	I	J	K	L	M	N	O	P	Q	R	S		
Kodet dhe emertimi	Gjithsej	146	9	-	9	-	-	14	46	15	10	7	4	1	8	5	3	3	3	-	9
01 Deçan	-	-	-	-	-	-	-	-	-	-	-	-	-	-	-	-	-	-	-	-	-
02 Gjakovë	12	-	-	-	-	-	1	3	2	1	-	1	-	1	-	1	1	-	-	-	1
03 Glogoc	5	1	-	-	-	-	1	1	-	1	-	-	-	-	1	-	-	-	-	-	-
04 Gjilan	13	-	-	1	-	-	3	4	3	-	-	-	-	-	-	-	1	1	-	-	-
05 Dragash	3	-	-	-	-	-	-	1	2	-	-	-	-	-	-	-	-	-	-	-	-
06 Istog	-	-	-	-	-	-	-	-	-	-	-	-	-	-	-	-	-	-	-	-	-
07 Kaçanik	-	-	-	-	-	-	-	-	-	-	-	-	-	-	-	-	-	-	-	-	-
08 Klinë	1	-	-	-	-	-	-	1	-	-	-	-	-	-	-	-	-	-	-	-	-
09 F.Kosovë	6	-	-	1	-	-	-	3	1	1	-	-	-	-	-	-	-	-	-	-	-
10 Kamenicë	7	1	-	1	-	-	1	2	1	-	-	-	-	1	-	-	-	-	-	-	-
11 Mitrovicë	6	-	-	-	-	-	-	3	-	1	1	-	-	-	-	-	-	-	-	-	1
12 Leposaviq	-	-	-	-	-	-	-	-	-	-	-	-	-	-	-	-	-	-	-	-	-
13 Lipjan	2	-	-	-	-	-	-	1	-	1	-	-	-	-	-	-	-	-	-	-	-
14 Novobërdë	-	-	-	-	-	-	-	-	-	-	-	-	-	-	-	-	-	-	-	-	-
15 Obiliq	1	-	-	-	-	-	-	1	-	-	-	-	-	-	-	-	-	-	-	-	-
16 Rahovec	4	-	-	1	-	-	-	2	-	-	-	-	-	-	1	-	-	-	-	-	-
17 Pejë	7	1	-	-	-	-	1	3	-	-	1	-	-	1	-	-	-	-	-	-	-
18 Podujevë	8	1	-	1	-	-	1	2	-	-	1	1	-	-	-	-	-	-	-	-	1
19 Prishtinë	25	1	-	-	-	-	-	6	5	-	2	-	-	5	3	1	1	-	-	-	1
20 Prizren	22	1	-	-	-	-	3	6	-	5	1	1	1	-	-	-	-	1	-	-	3
21 Skenderaj	6	2	-	1	-	-	1	-	-	-	-	-	-	-	-	1	-	-	-	-	1
22 Shtime	-	-	-	-	-	-	-	-	-	-	-	-	-	-	-	-	-	-	-	-	-
23 Shtërpce	-	-	-	-	-	-	-	-	-	-	-	-	-	-	-	-	-	-	-	-	-
24 Suharekë	3	-	-	1	-	-	1	-	-	-	-	-	-	-	-	-	-	1	-	-	-
25 Ferizaj	4	-	-	1	-	-	-	2	1	-	-	-	-	-	-	-	-	-	-	-	-
26 Viti	4	-	-	-	-	-	1	3	-	-	-	-	-	-	-	-	-	-	-	-	-
27 Vushtrri	5	-	-	1	-	-	-	2	-	-	-	1	-	-	-	-	-	-	-	-	1
28 Zubin Potok	-	-	-	-	-	-	-	-	-	-	-	-	-	-	-	-	-	-	-	-	-
29 Zveçan	1	1	-	-	-	-	-	-	-	-	-	-	-	-	-	-	-	-	-	-	-
30 Malishevë	1	-	-	-	-	-	-	-	-	-	1	-	-	-	-	-	-	-	-	-	-
31 Juniku	-	-	-	-	-	-	-	-	-	-	-	-	-	-	-	-	-	-	-	-	-
32 Mamushë	-	-	-	-	-	-	-	-	-	-	-	-	-	-	-	-	-	-	-	-	-
33 Hani i Elezit	-	-	-	-	-	-	-	-	-	-	-	-	-	-	-	-	-	-	-	-	-
34 Graçanica	-	-	-	-	-	-	-	-	-	-	-	-	-	-	-	-	-	-	-	-	-
35 Ranillug	-	-	-	-	-	-	-	-	-	-	-	-	-	-	-	-	-	-	-	-	-
36 Partesh	-	-	-	-	-	-	-	-	-	-	-	-	-	-	-	-	-	-	-	-	-
37 Klokot	-	-	-	-	-	-	-	-	-	-	-	-	-	-	-	-	-	-	-	-	-
38 Mitr. Veriore	-	-	-	-	-	-	-	-	-	-	-	-	-	-	-	-	-	-	-	-	-

Agjencia e statistikave të Kosovës

përshkrim i shkurtër

Agjencia e statistikave të Kosovës është institucion profesional i cili merret me grumbullimin, përpunimin dhe publikimin e të dhënave zyrtare të statistikave. Si i tillë vepron që nga viti 1948 i cili ka kaluar nëpër disa faza historike, i strukturuar sipas rregullimit shtetëror të asaj kohe.

Më 2 Gusht 1999, Agjencioni ka rifilluar punën e vet profesionale (pas 9 viteve të ndërprerjes të të gjitha serive statistikore në dëm të interesit të Kosovës), si institucion i pavarur në kuadër të Ministrisë së Administratës Publike. Që nga data 12.12.2011 ky Agjencion vepron në kuadër të Kryeministrisë së Kosovës. Agjencioni financohet nga Buxheti i Konsoliduar i Kosovës por edhe nga donatorët për projekte të veçanta dhe për ndihmë teknike profesionale.

Agjencia e Statistikave të Kosovës vepron sipas Ligjit Nr. 04/L-036 i cili kua hyrë në fuqi me 12.12.2011 si dhe Ndryshim Plotësimin e Ligjit Nr. 06/L-058 i cili ka hyrë në fuqi me 17.01.2019. Programi i Statistikave Zyrtare, 2018/2022 është në implementim për zhvillimin e sistemit statistikor në korrelacion me Statistikat e Bashkësisë Evropiane (EUROSTAT-it).

Agjencia e statistikave të Kosovës ka këtë strukturë organizative: *Departamentet prodhuese; Departamenti i statistikave ekonomike, Departamenti i llogarive kombëtare, Departamenti i statistikave të bujqësisë dhe mjedisit dhe Departamenti i statistikave sociale. Departamentet mbështetëse; Departamenti i metodologjisë dhe teknologjisë informative, Departamenti për politika, planifikim, koordinim dhe komunikim, Departamentii i Regjistrimit dhe Anketimit si dhe Departamenti i administratës. Në kuadër të Agjencionit vepron edhe; Zyrat Rajonale;* Gjakovë, Gjiilan, Mitrovicë, Pejë, Prizren, Prishtinë, dhe Ferizaj

Të punësuar janë gjithsej 156 punëtorë, prej tyre, 115 në seli të Agjencionit, gjersa në Zyrat Rajonale, 41, Agjencioni ka këtë strukturë kualifikuese, 123 me shkollim universitar, 15 me shkollim të lartë, ndërsa 18 me shkollim të mesëm.

Kemi bashkëpunim profesional dhe teknik me të gjitha Ministrinë e Qeverisë së Kosovës, sidomos me Ministrin e Ekonomisë dhe Financave, Bankën Qendrore të Kosovës, me institucionet ndërkombëtare, EUROSTAT-in, Fondin Monetar Ndërkombëtare, Bankën Botërore, SIDA e Suedisë, DFID, UNFPA, UNDP, UNICEF, dhe me statistikave të shteteve në rajon.

Agjencia e Statistikave të Kosovës mbulon gati krejtësisht territorin e Republikës së Kosovës, duke u organizuar në strukturimin e qarqeve statistikore dhe njësisve raportuese si njësi bazë dhe të vetme në shkallë vendi nga të cilat merr informatat e dorës së parë. Te gjitha anketat e zhvilluara në terren përdorin shtrirjen e mostrës në këto qarqe statistikore por edhe metodologjinë sipas rekomandimeve ndërkombëtare. Gjatë grumbullimit të të dhënave statistikore dhe raporteve nga njësitë raportuese angazhohen; profesionistë, teknikë, administratorë, civilë të zyrave të vendit, regjistruar terreni nga Zyrat Rajonale etj.

Në vitin 2011 është realizuar me sukses projekti i Regjistrimit të Popullsisë Ekonomike Familjar dhe Banesave, ndërsa në vitin 2014 është realizuar po ashtu me sukses Rregjistrimi i Bujqësisë. Rezultatet e fituara nga këto regjistrime do të kenë një rol të rëndësishëm për hartimin e Politikave zhvillimore.

Misioni i Agjencionit; të përmbush nevojat e shfrytëzuesve me të dhëna statistikore kualitative, objektive, në kohë dhe hapësirë në mënyrë që shfrytëzuesit të kenë bazë të besueshme që të bëjnë analiza të rregullta në interes të planifikimit dhe zhvillimit gjatë hartimit të projekteve në shkallë vendbanimi, komune dhe vendi. Të përkrah institucionet qeveritare, institutet, shkencën, akademinë , bizneset si dhe hulumtuesit e pavarur etj. në mënyrë që t'u sigurojë informata të duhura për vendim-marrësit si dhe përdoruesit tjerë në Kosovë.

- **Adresa: AGJENCIA E STATISTIKAVE TË KOSOVËS,**
Rr. "Zenel Salihu", nr. 4, 10000 Prishtinë
- **Telefoni:** +381 (0) 38 200 31 129
Kryeshefi Ekzekutiv: +381 (0) 38 200 31 112
- **Fax::** +381 (0) 38 235 033
- **E-mail:** infoask@rks-gov.net
- **Ueb-faqe:** <http://ask.rks-gov.net>