



Republika e Kosovës  
Republika Kosova-Republic of Kosovo  
*Qeveria - Vlada - Government*  
Zyra e Kryeministrit -Ured Premijera -Office of the Prime Minister  
*Agjencia e Statistikave të Kosovës - Agencija za Statistike Kosova - Kosovo Agency of Statistics*

## Seria 5: Statistikat Sociale

### Statistikat e Vdekjeve 2019







Republika e Kosovës  
Republika Kosova-Republic of Kosovo  
*Qeveria - Vlada - Government*  
Zyra e Kryeministrit -Ured Premijera -Office of the Prime Minister  
*Agjencia e Statistikave të Kosovës - Agencija za Statistike Kosova - Kosovo Agency of Statistics*

## **Seria 5: Statistikat Sociale**

# **Statistikat e Vdekjeve 2019**



Botuesi: Agjencia e Statistikave të Kosovës (ASK)

Data e botimit: Qershor, 2020

© : Agjencia e Statistikave të Kosovës

Riprodhimi autorizohet nëse tregohet burimi.

Informata të shumta janë në dispozicion në internet,  
ku mund të qaseni përmes veb-faqes së ASK-së  
në internet <http://ask.rks-gov.net/>

## **Parathënie**

Agjencia e Statistikave të Kosovës (ASK) përkatësisht Departamenti i Statistikave Sociale (DSS), përmes këtij publikimi, publikon të dhënat bazë dhe disa indikator statistikorë për Vdekjet në Kosovë dhe jashtë Kosovës për vitin 2018.

Të dhënat në këtë publikim janë përfundimtare dhe janë rezultat i hulumtimeve të rregullta mujore, ndërsa përpunimi dhe publikimi i të dhënave janë me karakter vjetore.

Burimi i të dhënave për statistikat e vdekjeve, janë Regjistrat Themeltar të vdekjeve bazuar në ligjin për gjendjen civile nr. 04/L-003. Njësi raportuese janë, Zyrat e Gjendjes Civile (Ofiqarit) e Kosovës.

Grumbullimi i të dhënave është bërë përmes instrumenteve të veçanta statistikore: Pyetëtori statistikor për vdekje DEM-2.

Sipas dispozitave ligjore mbi udhëheqjen e regjistrave themeltar, rastet e vdekjeve, regjistrohen në mënyrë obligative në regjistrat themeltar për vdekje, në vendin në të cilin ka ndodhur ngjarja, pa marrë parasysh se personat me të cilët lidhet ngjarja, vendbanimin e përhershëm e kanë në atë vend apo në ndonjë vend tjetër.

Të dhënat e statistikore për vdekje, përpunohen dhe publikohen sipas parimit të vendbanimit të përhershëm/zakonshëm të personit të vdekur, që sipas rregullave ndërkombëtare i përgjigjet konceptit të popullatës së përhershme (rezidente), i cili parim, aplikohet edhe me rastin e regjistrimit të popullsisë dhe analizave tjera.

Me rastin e shfrytëzimit të këtyre informatave të publikuara në këtë publikim, Departamenti i Statistikave Sociale i ASK-së, do ti pranojë sugjerimet, propozimet apo ndonjë vërejtje eventuale të cilat do të na ndihmojnë që në të ardhmen ta begatojmë përmbajtjen e këtij publikimi.

Avni Kastrati, Drejtor i Departamentit të Statistikave Sociale  
Valdete Novakazi, Shefe e Divizionit të Statistikave të Popullsisë

Në përgatitjen e publikimit kontribuan:

Sanije Uka, Zyrtare e Lartë e Statistikave të Popullsisë – bëri përpunimin dhe analizimin e të dhënave

Arijeta Sojeva, Zyrtare e lartë e Statistikave Vitale

Elvira Tahiri, Zyrtare e Statistikave të Popullsisë

Vjollca Berisha, Zyrtare e Statistikave Vitale

Ahmet Cakolli, Zyrtar për dizajn.

Prishtinë, Qershor 2020

Kryeshefi Ekzekutiv i ASK-së,  
Isa Krasniqi

## Lista e shkurtesave dhe simboleve

ASK	-	Agjencia e Statistikave të Kosovës
DSS	-	Departamenti i Statistikave Sociale
RAE	-	Rom, Ashkali dhe Egjiptian
0	-	E dhëna është më e vogël se 0,5 e njësisë së dhënë të matjes
:	-	Mungojnë të dhënat
-	-	Nuk ka dukuri

## Përmbajtja

	Faqe
Historiku i shkurtër.....	5
Analizat elementare.....	8
<b>VDEKJET (DEM – 2)</b> .....	<b>9</b>
Tabela 1. Vdekjet <sup>1</sup> sipas vendit ku ka ndodhur ngjarja dhe vendit të përhershëm të të vdekurve në komunë, 2019 .....	10
KAPITULLI - I - .....	13
Vdekjet e ndodhura në Kosovë.....	13
Tabela 2. Vdekjet sipas vendit të përhershëm të të vdekurit në komunë, gjinisë, vendit ku ka ndodhur vdekja dhe përkatësisë etnike, 2019 .....	14
Tabela 3. Të vdekurit sipas vendit në komunë, gjinisë dhe grup-moshës, 2019 .....	15
Tabela 4 . Vdekjet sipas vendit të përhershëm të të vdekurit në komunë, statusit martesorë dhe gjinisë, 2019 .....	17
Tabela 5. Tabela. 5 Vdekjet sipas grup-moshave të të vdekurit, statusit martesorë dhe gjinisë, 2019.....	18
Tabela 6. Vdekjet sipas komunave dhe muajve, 2019.....	19
Tabela 7. Vdekjet sipas grup-moshave, gjinisë dhe përgatitjes shkollore, 2019.....	21
Tabela 8. Vdekjet sipas grup-moshave dhe muajve, 2019.....	22
Tabela 9. Vdekjet sipas përkatësisë etnike, gjinisë dhe grup-moshave, 2019.....	23
Tabela 10. Vdekjet sipas muajve dhe gjinisë, 2019 .....	24
Tabela 11. Vdekjet e dhunshme sipas komunave dhe llojit të vdekjes së dhunshme, 2019....	25
Tabela 12. Vdekjet e dhunshme sipas moshës, gjinisë dhe llojit të vdekjes së dhunshme, 2019.....	27
Tabela 13. Vdekjet e dhunshme sipas gjinisë dhe grup-moshave, 2019.....	29
Tabela 14. Vdekjet e dhunshme sipas përkatësisë etnike, 2019.....	30
Tabela 15. Vdekjet perinatale (0-6 dit dhe lindjet e vdekura) sipas komunave, 2019 .....	31
Tabela 16. Vdekjet e foshnjeve sipas komunave, moshës dhe tretmanit mjekësor të nënshtruar, 2019 .....	32
Tabela 17. Foshnjët e vdekura sipas komunave, përkatësisë etnike dhe gjinisë, 2019.....	33
Tabela 18. Foshnjët e vdekura sipas gjinisë dhe moshës, 2019 .....	34
Tabela 19. Foshnjët <sup>6</sup> e vdekura sipas gjinisë, moshës së nënës dhe radhës së lindjes së fëmiut, 2019 .....	36
Tabela 20. Foshnjët <sup>7</sup> e vdekura sipas statusit martesor dhe nivelit të edukimit të nënës, 2019 .....	38

	Faqe
Tabela 21. Vdekjet e foshnjeve sipas muajve dhe gjinisë, 2019.....	39
Tabela 22. Vdekjet sipas moshës dhe gjinisë, 2019.....	40
Grafiku 6.....	42
Tabela. 23 Vdekjet sipas moshës së vetme, gjinisë dhe përkatësisë etnike, 2019.....	43
Tabela 24. Moshë mesatare e të vdekurve sipas vendit të përhershëm në Komunë dhe gjinisë, 2019.....	45
<b>KAPITULLI - II -</b> .....	<b>49</b>
Vdekjet e ndodhura jashtë Kosovës.....	49
Tabela 25. Tabela 25. Vdekjet jashtë Kosovës, sipas komunave dhe përkatësisë etnike, 2019.....	50
Tabela 26. Vdekjet e ndodhura jashtë Kosovës, sipas shteteve dhe gjinisë, 2019.....	51
<b>Pyetësi për rastet e vdekjeve, DEM-2</b> .....	<b>52</b>



## Historiku i shkurtër

Të dhënat për vdekje, gjatë viteve 1900-1912 janë siguruar përmes teftereve turke, të cilat i kanë udhëhequr në zyra të veçanta administrative dhe në institucionet fetare.

Edhe në periudhën e viteve 1921-1939, të dhënat për statistikën e jetës janë siguruar kryesisht përmes evidencave në institucionet fetare (kishave dhe xhamive), një pjesë e vogël është siguruar përmes ofiqarive shtetërore.

Pas luftës së dytë botërore, më 9 Maj 1946, aprovohet Ligji mbi Librat amzë shtetërore, ku kjo materie bartet vetëm në kompetencë të organeve shtetërore.

Grumbullimi i të dhënave bëhet në baza mujore nga ofiqarët, në pasqyra përmbledhëse, për të vdekurit, që përmbanin vetëm totalin dhe gjininë. Të dhënat mujore të grumbulluara ishin rezultate demografike **paraprake**.

Pas vitit 1951, të dhënat demografike grumbullohen me pyetësor individual të cilat pastaj përpunohen dhe fitoheshin të dhënat **përfundimtare**, sipas vendbanimit të përhershëm dhe kohës kur ka ndodhë rasti.

Rrënimi i Sistemit të Statistikave të Demografisë nisë me fillimin e çrregullimeve politike në Kosovë në vitin 1989, ndërsa shkatërrimi total gjatë luftës më 1999, gjë që pason me çrregullimin dhe rrënimin e shumë zyrave të ofiqarëve si dhe asgjësimin dhe vjedhjen-tërheqjen e shumë librave amzë (në disa komuna edhe librat amzë prej vitit 1900) në Serbi.

Përpjekjet e para për fillimin e funksionimit të këtij institucioni bëhen në fund të vitit 1999, kur UNMIK-u formon regjistrin e ri civil të cilin e jetësoi, me libra amzë dhe çertifikata të reja.

Në vitin 2000, prioritet ishte "Riaktivizimi i Sistemit të Statistikave Vitale", i planifikuar në Departamentin e Statistikave të Popullsisë të ASK. Ndiqja e përgjithshme teknike është siguruar nga Universiteti i Montrealit në Kanadë, dhe më pastaj edhe nga qeveria holandeze.

Në gusht të vitit 2001, fillon grumbullimi i të dhënave për vdekje

Statistikat Demografike, pas lufte me 1999, fillimisht janë ndihmuar nga Canadian International Development Agency (CIDA) për fazën e parë dhe me Qeverinë Holandeze për fazën e dytë – UNFPA ka qenë si agjencion ekzekutiv i projektit.

Nga dhjetori i vitit 2011 ka hyrë në fuqi Ligji mbi statistikën zyrtare të Republikës së Kosovës me nr. 04/L-036.

## Burimi i të dhënave

Njësi raportuese e të dhënave për Vdekjet, janë Zyrat e Gjendjes Civile.  
Të dhënat grumbullohen me pyetësor statistikor të veçantë DEM-2.

Sipas dispozitave ligjore mbi udhëheqjen e regjistrave themeltar, rastet e vdekjeve, në mënyrë obligative, regjistrohen në regjistrat themeltar, të selisë së ofiqarisë në të cilin ka ndodhur ngjarja, pa marr parasysh se personat me të cilët lidhet ngjarja, jetojnë në atë vend apo në ndonjë vend tjetër.

Rezultatet e statistikave demografike përpunohen sipas principit të vendbanimit të përhershëm të të vdekurit. Kështu që rezultatet statistikore demografike janë përpunuar sipas principit të vendbanimit të përhershëm, që i përgjigjet konceptcionit të popullsisë së përhershme (rezidentë) i cili aplikohet në regjistrimet e popullsisë.

Ky publikim përmban informatat në lidhje me vdekjet që kanë ngjarë gjatë vitit 2018, të prezantuara në formë tabelare, në shkallë vendi dhe nëpër komuna, për vdekjet e natyrshme dhe ato të dhunshme sipas veçorive kryesore si: mosha, gjinia, përkatësia kombëtare, përgatitja shkollore, etj.

## **Përfshirja**

Është me rënësi të veçanët zbatimi i rregullativës ligjore mbi regjistrimet e ngjarjeve vitale – rastet e vdekjeve në regjistrat themeltar, në zyrat e gjendjes civile. Nuk ka ndonjë raport apo analizë të viteve të fundit mbi nën-raportimin e rasteve të vdekjeve përfshi raportimin në kohë por që vlerësohet se jo të gjitha rastet e vdekjeve raportohen, sidomos ato nga komunitetet jo-shqiptare dhe tek femrat.

## **Përkufizimi i treguesve të vdekjeve**

**Vdekja** nënkupton zhdukjen e qëndrueshme të të gjitha shenjave të jetës (ndërprerjen e funksioneve jetësore pa mundësi re animimi).

**Shkalla e mortalitetit** paraqet raportin e numrit total të vdekjeve dhe numrit të popullsisë të shprehur për 1,000 banorë në një periudhë të caktuar.

**Shkalla e vdekshmërisë së foshnjeve (mortaliteti infantil)** paraqet numrin e foshnjeve të vdekura para moshës 1 vjeçare (0-11 muaj) të shprehur për 1,000 të lindur gjallë në një periudhë të caktuar.

**Vdekjet perinatale** paraqesin numrin e vdekjeve perinatale - të lindur të vdekur dhe vdekjeve të hershme neonatale (0-27 ditë).

**Shkalla e vdekshmërisë perinatale** paraqet numrin e vdekjeve perinatale (të lindur të vdekur dhe vdekjeve të hershme neonatale) e shprehur për 1,000 të lindur.

**Vdekjet neonatale** paraqesin numrin e vdekjeve që ndodhin pa i mbushur 28 ditë të jetës (0-27 ditë).

**Shkalla e vdekshmërisë neonatale**, paraqet vdekjet e foshnjeve që ndodhin pa i mbushur 28 ditë të jetës (0-27 ditë), e shprehur për 1,000 të lindur të gjallë brenda një viti kalendarik. Këto vdekje ndahen në:

**Vdekjet e hershme neonatale** të cilat u referohen foshnjeve të lindura gjallë që kanë vdekur brenda 7 ditëve (0-6 ditë), të para të jetës.

**Vdekjet e vonshme neonatale**, të cilat kanë ndodhur prej ditës 7 (7-27 ditë por para se të përfundoj dita e 28).

**Vdekjet postneonatale** paraqesin numrin e vdekjeve të foshnjeve që ndodhin prej ditës së 28-të pas lindjes deri në ditën e 364 të jetës pas lindjes (pa i mbushur 1 vjet).

## **Lindjet e vdekura** (Të lindur të vdekur)

Vdekja para daljes apo nxjerrjes prej nënës së vet e produktit të konceptcionit, pa marrë parasysh kohëzgjatjen e shtatzënisë; vdekja është përcaktuar sipas faktit se pas ndarjes së tillë fetusit nuk merr frymë apo nuk tregon ndonjë shenjë tjetër jete, siç janë rrahjet e zemrës, pulsimet e kordonit umbilikal apo lëvizjet e përcaktuara të muskujve të vullnetshëm.

**Vdekjet maternale**, paraqesin numrin e grave të vdekura nga ndonjë shkak që lidhet me (ose është shkaktuar nga) shtatzënisë (duke i përjashtuar shkaqet aksidentale apo të rastësishme) dhe vdekjet gjatë lindjes ose brenda 42 ditëve pas përfundimit të shtatzënisë, pavarësisht nga kohëzgjatja dhe vendi i shtatzënisë, e shprehur në 100,000 të lindur të gjallë, për një periudhë të caktuar kohore.

**Shkalla e vdekshmërisë maternale**, paraqesin numrin e grave të vdekura nga ndonjë shkak që lidhet me (ose është shkaktuar nga) shtatzënisë (duke i përjashtuar shkaqet aksidentale apo të rastësishme) dhe vdekjet gjatë lindjes ose brenda 42 ditëve pas përfundimit të shtatzënisë, pavarësisht nga kohëzgjatja dhe vendi i shtatzënisë, e shprehur në 100,000 të lindur të gjallë, për një periudhë të caktuar kohore.

## Analizat elementare

Vdekjet e raportuara nga familjarët dhe të regjistruara në librat amzë për vdekjet, në vitin 2018, kanë qenë 9991, prej tyre vdekje të ndodhura vetëm në Kosovë 8998, kurse vdekjet të cilat kanë ndodhur jashtë Kosovës janë regjistruar gjithsej 993.

Nga gjithsejte vdekjet e raportuara të ndodhura vetëm në Kosovë, 4959 janë meshkuj apo 55.1% dhe 4039 janë femra apo 44.9%.

42.9% e rasteve të vdekjeve kanë ndodhur në institucione shëndetësore, ndërsa 55.3% kanë ndodhur në shtëpi dhe 1.8 në vend tjetër.

Sipas komunës ku ka ndodhë ngjarja, Prishtina zë vendin e parë me 2531 raste të vdekjeve apo 25.3%, vendin e dytë Prizreni me 995 apo 10.0% , të tretin Peja 665 apo 6.7% etj. 79.9% e të vdekurve janë të moshës 60 e më shumë vjeç.

Kuartali i parë i vitit merr pjesë me 35.4%, ndërsa muaji Janar zë vendin e parë me 9.7% të vdekjeve të raportuara. Shqiptarët marrin pjesë me 90.1%.

Vdekje të dhunshme në vitin 2018 ka pasur gjithsej 177 raste apo 1.9%.

Fatkeqësi 129 apo 72.9%, vetëvrasje 27 apo 15.3% dhe vrasje 21 apo 11.9%. Tek fatkeqësitë dhe vrasjet dominon mosha 20-49 vjeç, ndërsa tek vetëvrasjet dominon mosha 50+ si te meshkujt njashtu edhe te femrat.

Foshnje të vdekura në vitin 2018 ishin 242, dhe pjesëmarrja e tyre në gjithsej të vdekur është 2.7%. Meshkuj 134 apo 55.4%, Femra 108 apo 44.6 %.

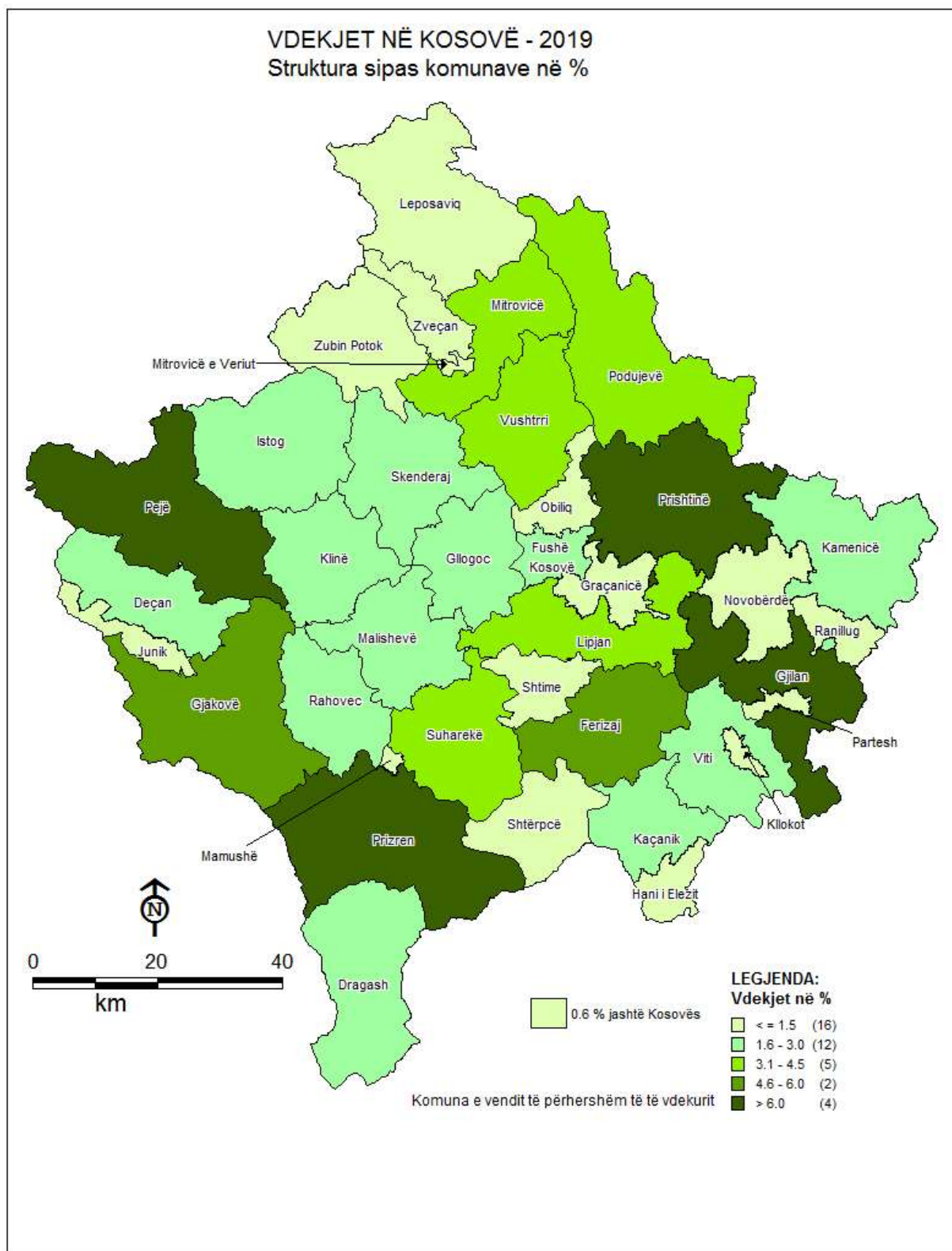
Foshnje të vdekura deri 6 ditë kanë qenë 147 apo 60.7%, 7 deri 27 ditë kanë qenë 50 apo 20.7% dhe 28 ditë deri në 1 vjet kanë qenë 45 apo 19%.

## **VDEKJET (DEM – 2)**

Tabela 1. Vdekjet<sup>1</sup> sipas vendit ku ka ndodhur ngjarja dhe vendit të përhershëm të të vdekurve në komunë, 2019

Komunat	Komuna ku ka ndodhur vdekja	%	Komuna e vendit të përhershëm të të vdekurit	%
Deçan	126	1,2	183	1,7
Gjakovë	573	5,4	637	6,0
Glllogovc	157	1,5	256	2,4
Gjilan	575	5,4	655	6,2
Dragash	145	1,4	303	2,9
Istog	139	1,3	276	2,6
Kaçanik	118	1,1	186	1,8
Klinë	140	1,3	260	2,5
Fushë Kosovë	117	1,1	193	1,8
Kamenicë	140	1,3	233	2,2
Mitrovicë	309	2,9	432	4,1
Leposaviq	36	0,3	83	0,8
Lipjan	238	2,3	370	3,5
Novobërdë	34	0,3	50	0,5
Obiliq	46	0,4	96	0,9
Rahovec	180	1,7	278	2,6
Pejë	639	6,1	639	6,1
Podujevë	240	2,3	391	3,7
Prishtinë	2609	24,7	1110	10,5
Prizren	938	8,9	1001	9,5
Skenderaj	144	1,4	256	2,4
Shtime	71	0,7	130	1,2
Shtërpçë	85	0,8	138	1,3
Suharekë	228	2,2	379	3,6
Ferizaj	414	3,9	605	5,7
Viti	164	1,6	254	2,4
Vushtrri	280	2,7	459	4,3
Zubin Potok	15	0,1	25	0,2
Zveçan	14	0,1	52	0,5
Malishevë	117	1,1	206	2,0
Junik	16	0,2	26	0,2
Mamushë	14	0,1	25	0,2
Hani i Elezit	35	0,3	55	0,5
Graçanicë	1	0,0	10	0,1
Ranillug	45	0,4	57	0,5
Partesh	32	0,3	37	0,4
Klllokot	18	0,2	25	0,2
Mitrovicë e Veriut	238	2,3	130	1,2
Jashtë Kosovës	1130	10,7	59	0,6
<b>Gjithsej</b>	<b>10560</b>	<b>100</b>	<b>10560</b>	<b>100</b>

<sup>1</sup>Vdekjet e ndodhura në Kosovë dhe jashtë Kosovës.







**KAPITULLI - I -**  
**Vdekjet e ndodhura në Kosovë**

**Tabela 2. Vdekjet sipas vendit të përhershëm të të vdekurit në komunë, gjinisë, vendit ku ka ndodhur vdekja dhe përkatësisë etnike, 2019**

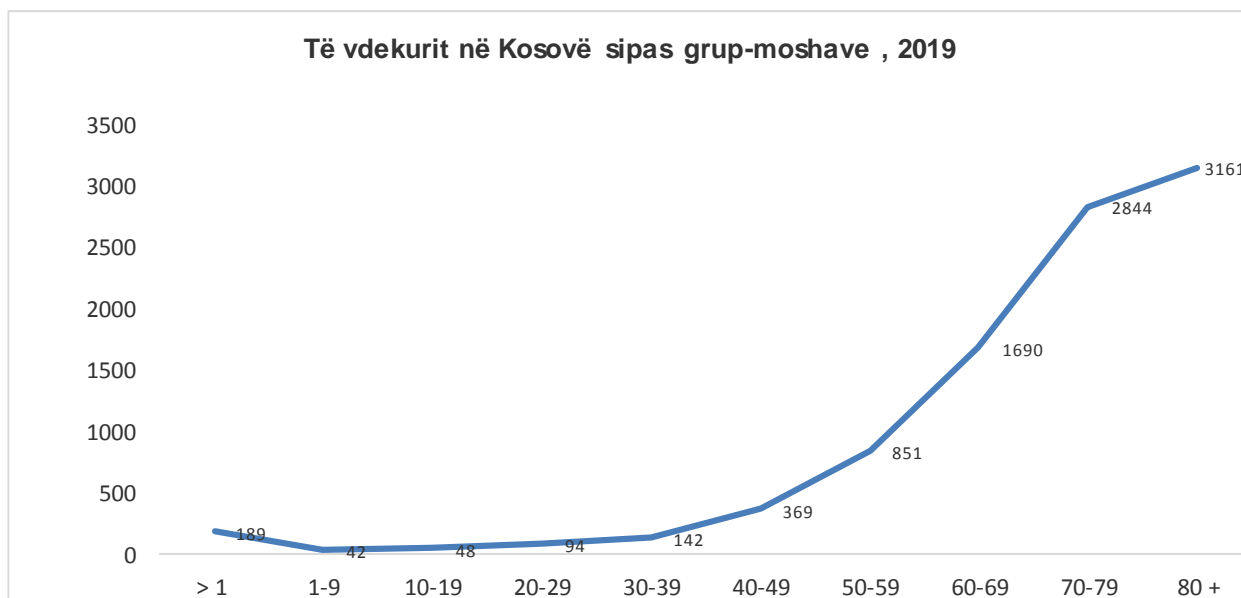
Komunat	Gjinia			Vendi ku ka ndodhur vdekja			Përkatësia etnike					
	Gjithsej	Meshkuj	Femra	Në maternitet apo spital	Në shtëpi	Vend tjetër	Shqiptar	Serb	RAE <sup>2</sup>	Boshnjak	Turk	Tjetër
Deçan	162	80	82	35	125	2	161	0	0	1	0	0
Gjakovë	588	305	283	200	376	12	577	0	10	1	0	0
Glllogovc	243	141	102	106	131	6	241	0	0	1	0	1
Gjilan	580	312	268	218	351	11	535	34	1	7	3	0
Dragash	186	106	80	44	141	1	118	0	0	68	0	0
Istog	237	121	116	107	124	6	226	3	0	8	0	0
Kaçanik	171	92	79	75	95	1	170	0	0	0	0	1
Klinë	213	108	105	72	130	11	209	0	4	0	0	0
Fushë Kosovë	179	102	77	152	27	0	171	2	5	0	0	1
Kamenicë	195	106	89	59	131	5	176	16	2	1	0	0
Mitrovicë	396	229	167	248	144	4	386	4	2	3	1	0
Leposaviq	72	45	27	53	19	0	2	70	0	0	0	0
Lipjan	328	186	142	100	222	6	317	6	3	1	0	1
Novobërdë	41	24	17	9	32	0	17	23	1	0	0	0
Obiliq	87	50	37	44	42	1	81	5	0	1	0	0
Rahovec	251	138	113	76	170	5	245	6	0	0	0	0
Pejë	549	304	245	231	309	9	509	4	10	25	0	1
Podujevë	389	230	159	162	227	0	389	0	0	0	0	0
Prishtinë	1075	568	507	534	529	12	1064	7	1	0	3	0
Prizren	881	464	417	399	473	9	765	5	4	74	32	1
Skenderaj	238	122	116	104	131	3	237	1	0	0	0	0
Shtime	119	57	62	54	59	6	118	0	1	0	0	0
Shtërpcë	112	63	49	34	78	0	16	96	0	0	0	0
Suharekë	338	177	161	133	201	4	336	0	1	1	0	0
Ferizaj	538	296	242	226	308	4	531	0	2	4	1	0
Viti	230	117	113	67	153	10	228	1	0	1	0	0
Vushtrri	414	225	189	188	221	5	391	22	1	0	0	0
Zubin Potok	25	14	11	11	14	0	6	19	0	0	0	0
Zveçan	51	34	17	37	13	1	1	49	1	0	0	0
Malishevë	196	100	96	83	112	1	196	0	0	0	0	0
Junik	24	8	16	8	16	0	24	0	0	0	0	0
Mamushë	23	13	10	9	13	1	8	0	1	0	14	0
Hani i Elezit	49	20	29	15	32	2	48	0	0	1	0	0
Graçanicë	9	7	2	6	3	0	4	5	0	0	0	0
Ranillug	45	26	19	4	41	0	1	44	0	0	0	0
Partesh	33	19	14	5	28	0	3	30	0	0	0	0
Kllokot	19	12	7	2	17	0	10	8	0	0	0	1
Mitrovicë e Veriut	99	57	42	98	0	1	10	79	2	8	0	0
Jashtë Kosovës	45	27	18	26	19	0	36	5	1	0	2	1
<b>Gjithsej</b>	<b>9430</b>	<b>5105</b>	<b>4325</b>	<b>4034</b>	<b>5257</b>	<b>139</b>	<b>8563</b>	<b>544</b>	<b>53</b>	<b>206</b>	<b>56</b>	<b>8</b>
<b>%</b>	<b>100</b>	<b>54,1</b>	<b>45,9</b>	<b>42,8</b>	<b>55,7</b>	<b>1,5</b>	<b>90,8</b>	<b>5,8</b>	<b>0,6</b>	<b>2,2</b>	<b>0,6</b>	<b>0,1</b>

<sup>2</sup> Rom, Ashkali dhe Egjiptian.

**Tabela 3. Të vdekurit sipas vendit në komunë, gjinisë dhe grup-moshës, 2019**

Komunat	Gjinia e të vdekurve			Grup - moshë									
	Gjithsej	Meshkuj	Femra	Më pak se 1 vit	1-9	10-19	20-29	30-39	40-49	50-59	60-69	70-79	80 e më shumë
Deçan	162	80	82	3	0	0	2	3	4	13	18	40	79
Gjakovë	588	305	283	4	2	5	8	7	19	46	119	176	202
Gllgovc	243	141	102	7	0	0	4	7	8	25	35	76	81
Gjilan	580	312	268	13	2	3	4	3	32	62	102	174	185
Dragash	186	106	80	2	0	1	1	2	2	16	22	60	80
Istog	237	121	116	1	1	0	3	6	10	21	43	70	82
Kaçanik	171	92	79	5	1	2	0	3	3	17	36	50	54
Klinë	213	108	105	0	1	3	1	2	4	25	36	60	81
Fushë Kosovë	179	102	77	5	1	2	1	3	13	25	33	45	51
Kamenicë	195	106	89	2	0	0	2	2	10	12	25	71	71
Mitrovicë	396	229	167	13	3	3	3	8	21	38	78	132	97
Leposaviq	72	45	27	0	0	1	2	0	3	8	13	20	25
Lipjan	328	186	142	5	3	3	5	7	13	28	59	114	91
Novobërdë	41	24	17	1	1	0	1	0	0	1	11	12	14
Obiliq	87	50	37	1	1	0	0	1	2	11	16	26	29
Rahovec	251	138	113	4	1	4	1	2	8	22	41	69	99
Pejë	549	304	245	5	4	3	4	8	21	55	101	145	203
Podujevë	389	230	159	10	1	2	2	10	27	40	83	125	89
Prishtinë	1075	568	507	42	6	2	8	17	39	96	189	333	343
Prizren	881	464	417	21	2	6	7	13	36	71	147	261	317
Skenderaj	238	121	117	4	1	0	2	3	7	18	40	73	90
Shtime	119	57	62	0	0	2	4	2	3	12	21	43	32
Shtërpcë	112	63	49	0	0	0	0	3	1	6	22	23	57
Suharekë	338	177	161	7	2	0	4	5	14	37	61	80	128
Ferizaj	538	296	242	10	3	1	4	8	23	49	113	162	165
Viti	230	117	113	5	0	2	5	1	8	16	26	81	86
Vushtrri	414	226	188	10	2	1	6	10	15	35	76	143	116
Zubin Potok	25	14	11	0	0	0	0	0	0	2	9	10	4
Zveçan	51	34	17	0	0	0	0	3	0	2	11	19	16
Malishevë	196	100	96	6	1	0	4	3	12	8	33	63	66
Junik	24	8	16	0	0	0	1	0	0	1	6	3	13
Mamushë	23	13	10	0	0	0	0	0	1	0	7	7	8
Hani i Elezit	49	20	29	1	1	1	2	0	4	5	7	11	17
Graçanicë	9	7	2	0	0	0	2	0	0	0	3	3	1
Ranillug	45	26	19	0	0	0	0	0	0	3	6	16	20
Partesh	33	19	14	0	0	1	0	0	1	5	4	7	15
Kllokot	19	12	7	0	0	0	0	0	0	0	4	5	10
Mitrovicë e Veriut	99	57	42	0	0	0	1	0	3	16	24	20	35
Jashtë Kosovës	45	27	18	2	2	0	0	0	2	4	10	16	9
<b>Gjithsej</b>	<b>9430</b>	<b>5105</b>	<b>4325</b>	<b>189</b>	<b>42</b>	<b>48</b>	<b>94</b>	<b>142</b>	<b>369</b>	<b>851</b>	<b>1690</b>	<b>2844</b>	<b>3161</b>
<b>%</b>	<b>100</b>	<b>54,1</b>	<b>45,9</b>	<b>2,0</b>	<b>0,4</b>	<b>0,5</b>	<b>1,0</b>	<b>1,5</b>	<b>3,9</b>	<b>9,0</b>	<b>17,9</b>	<b>30,2</b>	<b>33,5</b>

Grafiku 1



**Tabela 4 . Vdekjet sipas vendit të përhershëm të të vdekurit në komunë, statusit martesorë dhe gjinisë, 2019**

Komunat	Gjithsej	Gjinia		Statusi Martesor									
				I/E pa martuar		I/E martuar		I/E vejë		I/E shkurorëzuar		I/E pa njohur	
		Meshkuj	Femra	Meshkuj	Femra	Meshkuj	Femra	Meshkuj	Femra	Meshkuj	Femra	Meshkuj	Femra
Deçan	162	80	82	6	3	56	22	17	55	0	0	1	2
Gjakovë	588	305	283	19	20	215	93	57	160	2	1	12	9
Glllogovc	243	141	102	8	5	107	51	15	39	1	0	10	7
Gjilan	580	312	268	20	18	199	101	79	144	3	1	11	4
Dragash	186	106	80	8	2	66	22	24	52	1	1	7	3
Istog	237	121	116	9	5	89	44	18	64	0	2	5	1
Kaçanik	171	92	79	9	10	58	26	21	35	1	4	3	4
Klinë	213	108	105	11	6	62	43	30	55	1	0	4	1
Fushë Kosovë	179	102	77	12	6	57	33	23	30	1	1	9	7
Kamenicë	195	106	89	11	2	53	33	37	53	0	0	5	1
Mitrovicë	396	229	167	19	14	153	49	39	88	4	0	14	16
Leposaviq	72	45	27	11	1	25	13	6	11	1	0	2	2
Lipjan	328	186	142	20	18	121	48	30	62	0	0	15	14
Novobërdë	41	24	17	1	3	18	3	5	11	0	0	0	0
Obiliq	87	50	37	3	1	36	14	7	20	1	0	3	2
Rahovec	251	138	113	11	8	101	49	20	56	0	0	6	0
Pejë	549	304	245	29	15	206	67	51	150	9	5	9	8
Podujevë	389	230	159	14	15	156	63	34	68	0	2	26	11
Prishtinë	1075	568	507	39	46	336	197	105	220	3	0	85	44
Prizren	881	464	417	37	43	325	144	77	210	6	7	19	13
Skenderaj	238	121	117	7	11	77	38	20	51	0	0	17	17
Shtime	119	57	62	4	4	37	24	10	27	0	0	6	7
Shtërpçë	112	63	49	7	6	29	15	20	26	4	1	3	1
Suharekë	338	177	161	23	15	117	59	31	80	1	1	5	6
Ferizaj	538	296	242	27	15	182	100	54	114	4	1	29	12
Viti	230	117	113	8	5	85	47	18	57	1	1	5	3
Vushtrri	414	226	188	19	15	144	82	41	81	0	1	22	9
Zubin Potok	25	14	11	3	2	9	3	2	6	0	0	0	0
Zveçan	51	34	17	6	2	18	4	9	9	1	1	0	1
Malishevë	196	100	96	16	21	63	31	14	33	0	1	7	10
Junik	24	8	16	1	1	6	2	0	13	0	0	1	0
Mamushë	23	13	10	1	0	7	6	4	4	0	0	1	0
Hani i Elezit	49	20	29	2	4	14	10	4	12	0	0	0	3
Graçanicë	9	7	2	2	0	3	0	0	2	1	0	1	0
Ranillug	45	26	19	1	0	9	4	12	12	3	2	1	1
Partesh	33	19	14	1	1	9	7	8	6	1	0	0	0
Kllokot	19	12	7	0	0	7	5	5	2	0	0	0	0
Mitrovicë e Veriut	99	57	42	15	2	29	12	10	27	1	1	2	0
Jashtë Kosovës	45	27	18	2	0	16	10	4	6	1	0	4	2
<b>Gjithsej</b>	<b>9430</b>	<b>5105</b>	<b>4325</b>	<b>442</b>	<b>345</b>	<b>3300</b>	<b>1574</b>	<b>961</b>	<b>2151</b>	<b>52</b>	<b>34</b>	<b>350</b>	<b>221</b>
<b>%</b>	<b>100</b>	<b>54,1</b>	<b>45,9</b>	<b>4,7</b>	<b>3,7</b>	<b>35,0</b>	<b>16,7</b>	<b>10,2</b>	<b>22,8</b>	<b>0,6</b>	<b>0,4</b>	<b>3,7</b>	<b>2,3</b>

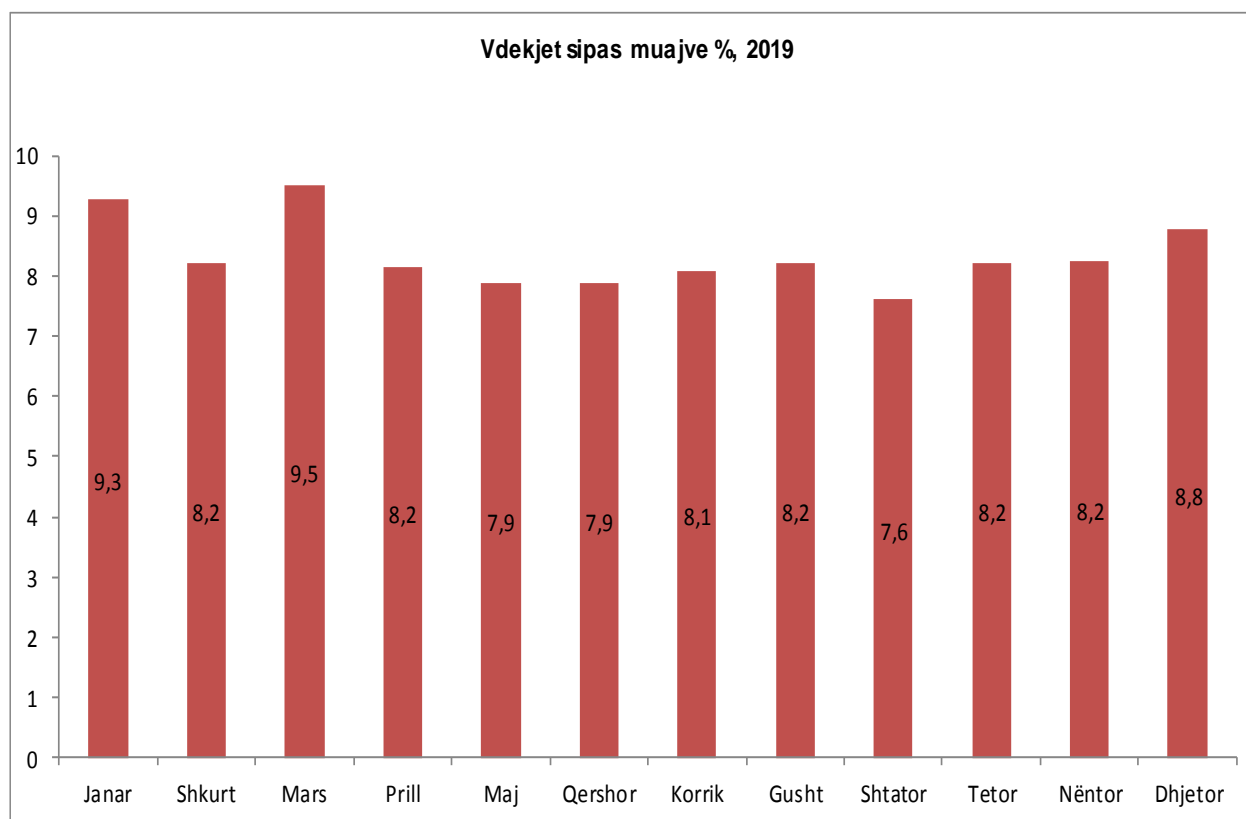
**Tabela 5. Tabela. 5 Vdekjet sipas grup-moshave të të vdekurit, statusit martesorë dhe gjinisë, 2019**

Komunat	Gjithsej	Gjinia		Statusi Martesor									
				I/E pa martuar		I/E martuar		I/E vejë		I/E shkurorëzuar		I/E pa njohur	
		Meshkuj	Femra	Meshkuj	Femra	Meshkuj	Femra	Meshkuj	Femra	Meshkuj	Femra	Meshkuj	Femra
14 e më pak	245	123	122	123	122	0	0	0	0	0	0	0	0
15-19	34	26	8	21	8	2	0	0	0	0	0	3	0
20-24	41	28	13	20	6	3	2	1	3	0	0	4	2
25-29	53	37	16	19	3	10	7	0	5	0	0	8	1
30-34	57	33	24	8	6	12	13	4	1	0	0	9	4
35-39	85	44	41	9	10	25	19	1	4	2	1	7	7
40-44	135	82	53	13	15	49	25	0	6	4	0	16	7
45-49	234	149	85	21	13	113	57	1	6	3	1	11	8
50-54	330	205	125	23	16	153	81	1	14	5	0	23	14
55-59	521	338	183	30	11	268	127	9	25	4	3	27	17
60-64	732	471	261	26	15	368	168	24	56	13	5	40	17
65-69	958	579	379	24	12	470	230	38	109	7	3	40	25
70-74	1248	701	547	24	21	540	237	88	248	5	6	44	35
75-79	1596	833	763	21	23	585	295	177	401	3	6	47	38
80-84	1615	772	843	31	28	449	198	242	586	4	4	46	27
85-89	1042	453	589	19	13	177	93	238	467	1	5	18	11
90-94	364	175	189	8	12	59	16	103	156	1	0	4	5
95-99	103	44	59	2	4	11	6	30	46	0	0	1	3
100 e më shumë	37	12	25	2	7	5	1	5	17	0	0	0	0
<b>Gjithsej</b>	<b>9430</b>	<b>5105</b>	<b>4325</b>	<b>444</b>	<b>345</b>	<b>3299</b>	<b>1575</b>	<b>962</b>	<b>2150</b>	<b>52</b>	<b>34</b>	<b>348</b>	<b>221</b>
<b>%</b>	<b>100</b>	<b>54,1</b>	<b>45,9</b>	<b>4,7</b>	<b>3,7</b>	<b>35,0</b>	<b>16,7</b>	<b>10,2</b>	<b>22,8</b>	<b>0,6</b>	<b>0,4</b>	<b>3,7</b>	<b>2,3</b>

**Tabela 6. Vdekjet sipas komunave dhe muajve, 2019**

Komunat	Gjithsej	M u a j t											
		Janar	Shkurt	Mars	Prill	Maj	Qershor	Korrik	Gusht	Shtator	Tetor	Nëntor	Dhjetor
Deçan	162	17	23	13	14	8	19	10	15	5	11	9	18
Gjakovë	588	69	44	50	45	51	35	51	54	40	39	49	61
Gllgovc	243	19	25	14	18	28	20	19	22	15	21	21	21
Gjilan	580	50	59	57	47	45	49	44	45	45	41	51	47
Dragash	186	25	7	13	20	12	14	24	15	15	12	15	14
Istog	237	23	18	24	20	18	20	17	17	25	18	15	22
Kaçanik	171	15	17	14	15	16	12	13	15	18	13	12	11
Klinë	213	17	18	24	20	17	18	9	22	13	18	22	15
Fushë Kosovë	179	15	19	16	22	14	13	15	11	11	13	19	11
Kamenicë	195	19	13	18	15	16	18	12	15	18	20	15	16
Mitrovicë	396	36	29	34	45	31	27	26	44	25	32	34	33
Leposaviq	72	10	5	8	6	5	5	4	7	7	4	4	7
Lipjan	328	32	29	34	21	23	23	25	28	25	31	28	29
Novobërdë	41	1	6	1	3	3	3	4	1	3	6	6	4
Obiliq	87	6	9	8	6	5	6	5	5	9	7	9	12
Rahovec	251	22	23	24	17	19	20	15	19	20	25	27	20
Pejë	549	51	38	56	50	57	36	38	43	43	52	42	43
Podujevë	389	44	35	41	21	24	21	30	41	34	39	29	30
Prishtinë	1075	93	84	118	79	60	105	99	76	72	87	90	112
Prizren	881	70	72	96	61	69	73	80	90	64	62	66	78
Skenderaj	238	17	14	16	24	17	20	13	13	23	28	24	29
Shtime	119	8	10	13	13	13	9	11	6	8	15	6	7
Shtërpcë	112	10	13	12	11	5	10	6	9	12	9	10	5
Suharekë	338	28	29	31	31	32	24	30	28	28	27	24	26
Ferizaj	538	51	39	54	41	42	46	54	39	39	51	40	42
Viti	230	24	17	23	15	20	17	20	16	20	16	28	14
Vushtrri	414	37	32	34	35	34	36	29	33	35	31	42	36
Zubin Potok	25	1	2	1	4	4	1	4	1	2	3	0	2
Zveçan	51	3	5	5	7	5	4	2	3	5	5	3	4
Malishevë	196	20	16	12	15	20	17	17	17	14	17	11	20
Junik	24	0	1	3	2	1	1	1	3	4	1	3	4
Mamushë	23	3	1	1	1	3	3	3	2	2	1	0	3
Hani i Elezit	49	3	5	3	5	4	2	6	2	4	3	5	7
Graçanicë	9	1	0	0	0	0	0	3	1	0	2	0	2
Ranillug	45	7	2	7	7	4	0	7	4	0	2	3	2
Partesh	33	4	5	1	0	3	4	3	4	1	2	3	3
Kllokot	19	5	1	2	0	1	0	1	1	1	3	2	2
Mitrovicë e Veriut	99	14	7	12	7	8	7	9	6	9	3	7	10
Jashtë Kosovës	45	3	3	4	6	6	5	2	1	3	5	3	4
<b>Gjithsej</b>	<b>9430</b>	<b>873</b>	<b>775</b>	<b>897</b>	<b>769</b>	<b>743</b>	<b>743</b>	<b>761</b>	<b>774</b>	<b>717</b>	<b>775</b>	<b>777</b>	<b>826</b>
<b>%</b>	<b>100</b>	<b>9,3</b>	<b>8,2</b>	<b>9,5</b>	<b>8,2</b>	<b>7,9</b>	<b>7,9</b>	<b>8,1</b>	<b>8,2</b>	<b>7,6</b>	<b>8,2</b>	<b>8,2</b>	<b>8,8</b>

Grafiku 2





**Tabela 7. Vdekjet sipas grup-moshave, gjinisë dhe përgatitjes shkollore, 2019**

Grup-moshat	Gjithsej	Gjinia		Përgatitja shkollore														
				Pa shkollë		Shkolla fillore e pa kryer		Shkolla fillore e kryer		Shkolla e mesme		Shkolla e lartë		Fakulteti		E panjohur		
		G j i n i a																
		Meshkuj	Femra	Meshkuj	Femra	Meshkuj	Femra	Meshkuj	Femra	Meshkuj	Femra	Meshkuj	Femra	Meshkuj	Femra	Meshkuj	Femra	Meshkuj
14 e më pak	245	123	122	115	113	6	7	1	0	0	0	0	0	0	0	0	1	2
15-19	34	26	8	1	0	3	3	4	4	8	0	0	0	0	0	0	10	1
20-24	41	28	13	1	4	0	1	3	3	13	1	1	1	4	0	6	3	
25-29	53	37	16	2	3	2	2	3	2	18	5	0	0	0	1	12	3	
30-34	57	33	24	3	2	0	1	6	6	13	7	0	0	1	0	10	8	
35-39	85	44	41	2	4	2	0	7	15	22	10	1	1	0	2	10	9	
40-44	135	82	53	3	6	5	2	12	13	30	20	3	1	4	0	25	11	
45-49	234	149	85	4	5	4	8	23	25	75	26	3	0	7	2	33	19	
50-54	330	205	125	4	14	9	17	33	22	109	41	3	4	5	2	42	25	
55-59	521	338	183	5	12	12	22	57	52	158	48	19	2	20	4	67	43	
60-64	732	471	261	11	24	25	41	96	77	197	57	23	3	22	7	97	52	
65-69	958	579	379	22	49	46	67	150	127	172	51	34	4	41	4	114	77	
70-74	1248	701	547	45	123	103	122	232	117	125	54	38	13	26	3	132	115	
75-79	1596	833	763	83	232	164	188	265	145	99	33	37	7	19	2	166	156	
80-84	1615	772	843	159	439	180	159	188	103	70	29	26	2	16	2	133	109	
85-89	1042	453	589	155	338	103	89	86	51	31	23	17	3	6	0	55	85	
90-94	364	175	189	84	127	38	22	16	12	12	3	6	0	1	0	18	25	
95-99	103	44	59	19	33	8	8	8	5	2	2	2	0	2	1	3	10	
100 e më shumë	37	12	25	7	18	1	1	0	1	2	2	0	0	1	0	1	3	
<b>Gjithsej</b>	<b>9430</b>	<b>5105</b>	<b>4325</b>	<b>725</b>	<b>1546</b>	<b>711</b>	<b>760</b>	<b>1190</b>	<b>780</b>	<b>1156</b>	<b>412</b>	<b>213</b>	<b>41</b>	<b>175</b>	<b>30</b>	<b>935</b>	<b>756</b>	
<b>%</b>	<b>100</b>	<b>54,1</b>	<b>45,9</b>	<b>7,7</b>	<b>16,4</b>	<b>7,5</b>	<b>8,1</b>	<b>12,6</b>	<b>8,3</b>	<b>12,3</b>	<b>4,4</b>	<b>2,3</b>	<b>0,4</b>	<b>1,9</b>	<b>0,3</b>	<b>9,9</b>	<b>8,0</b>	

**Tabela 8. Vdekjet sipas grup-moshave dhe muajve, 2019**

Grup-moshat	Gjithsej	Gjinia		M u a j t											
		Meshkuj	Femra	Janar	Shkurt	Mars	Prill	Maj	Qershor	Korrik	Gusht	Shtator	Tetor	Nëntor	Dhjetor
<1	189	97	92	15	14	17	16	13	16	17	12	17	12	15	25
1-4	23	10	13	1	2	0	1	1	1	3	5	3	3	2	1
5-9	19	9	10	1	1	0	6	1	2	2	0	2	0	1	3
10-14	14	7	7	4	1	2	0	0	2	2	2	0	0	0	1
15-19	34	26	8	3	3	2	6	3	2	2	4	3	4	1	1
20-24	41	28	13	2	4	7	4	4	6	1	2	1	5	4	1
25-29	53	37	16	4	6	8	5	4	4	5	3	4	5	1	4
30-34	57	33	24	6	3	10	3	3	2	3	10	8	4	1	4
35-39	85	44	41	7	5	10	7	8	5	7	7	7	9	8	5
40-44	135	82	53	20	13	17	6	10	5	9	10	15	6	13	11
45-49	234	149	85	20	20	13	29	16	27	13	26	16	19	18	17
50-54	330	205	125	34	23	30	29	40	29	21	30	28	23	22	21
55-59	521	338	183	47	53	45	23	31	45	42	42	33	56	54	50
60-64	732	471	261	63	67	80	63	61	60	72	62	54	44	47	59
65-69	958	579	379	76	92	89	84	72	72	73	80	82	78	75	85
70-74	1248	701	547	116	98	112	91	110	94	119	90	80	116	104	118
75-79	1596	833	763	140	131	161	129	121	111	131	128	124	139	142	139
80-84	1615	772	843	148	109	139	148	126	146	125	132	127	129	132	154
85-89	1042	453	589	126	92	114	79	80	78	74	82	74	80	83	80
90-94	364	175	189	28	28	27	24	26	28	30	33	29	34	37	40
95+	140	56	84	12	10	14	16	13	8	10	14	10	9	17	7
<b>Gjithsej</b>	<b>9430</b>	<b>5105</b>	<b>4325</b>	<b>873</b>	<b>775</b>	<b>897</b>	<b>769</b>	<b>743</b>	<b>743</b>	<b>761</b>	<b>774</b>	<b>717</b>	<b>775</b>	<b>777</b>	<b>826</b>
<b>%</b>	<b>100</b>	<b>54,1</b>	<b>45,9</b>	<b>9,3</b>	<b>8,2</b>	<b>9,5</b>	<b>8,2</b>	<b>7,9</b>	<b>7,9</b>	<b>8,1</b>	<b>8,2</b>	<b>7,6</b>	<b>8,2</b>	<b>8,2</b>	<b>8,8</b>

**Tabela 9. Vdekjet sipas përkatësisë etnike, gjinisë dhe grup-moshave, 2019**

Përkatësia etnike		Grup-moshat										
		Gjithsej	Më pak se 1 vit	1 - 4	5 - 9	10 - 19	20 - 29	30 - 39	40 - 49	50 - 59	60 - 69	70+
Shqiptar	Meshkuj	4623	95	10	9	30	60	73	219	494	918	2715
	Femra	3940	90	13	9	15	28	60	132	292	584	2717
	Gjithsej	8563	185	23	18	45	88	133	351	786	1502	5432
Serb	Meshkuj	322	0	0	0	1	5	3	7	32	91	183
	Femra	222	2	0	0	0	0	4	3	7	28	178
	Gjithsej	544	2	0	0	1	5	7	10	39	119	361
RAE <sup>3</sup>	Meshkuj	32	1	0	0	1	0	1	2	6	11	10
	Femra	21	0	0	1	0	1	0	1	3	5	10
	Gjithsej	53	1	0	1	1	1	1	3	9	16	20
Boshnjak	Meshkuj	93	1	0	0	1	0	0	1	9	17	64
	Femra	113	0	0	0	0	0	0	1	4	14	94
	Gjithsej	206	1	0	0	1	0	0	2	13	31	158
Turk	Meshkuj	33	0	0	0	0	0	0	2	1	13	17
	Femra	23	0	0	0	0	0	1	1	2	7	12
	Gjithsej	56	0	0	0	0	0	1	3	3	20	29
Tjeter	Meshkuj	2	0	0	0	0	0	0	0	0	0	2
	Femra	6	0	0	0	0	0	0	0	0	0	6
	Gjithsej	8	0	0	0	0	0	0	0	0	0	8
Gjithsej	Meshkuj	5105	97	10	9	33	65	77	231	542	1050	2991
	Femra	4325	92	13	10	15	29	65	138	308	638	3017
	Gjithsej	<b>9430</b>	<b>189</b>	<b>23</b>	<b>19</b>	<b>48</b>	<b>94</b>	<b>142</b>	<b>369</b>	<b>850</b>	<b>1688</b>	<b>6008</b>
<b>%</b>		<b>100</b>	<b>2,0</b>	<b>0,2</b>	<b>0,2</b>	<b>0,5</b>	<b>1,0</b>	<b>1,5</b>	<b>3,9</b>	<b>9,0</b>	<b>17,9</b>	<b>63,7</b>

<sup>3</sup> Rom, Ashkali dhe Egjiptian.

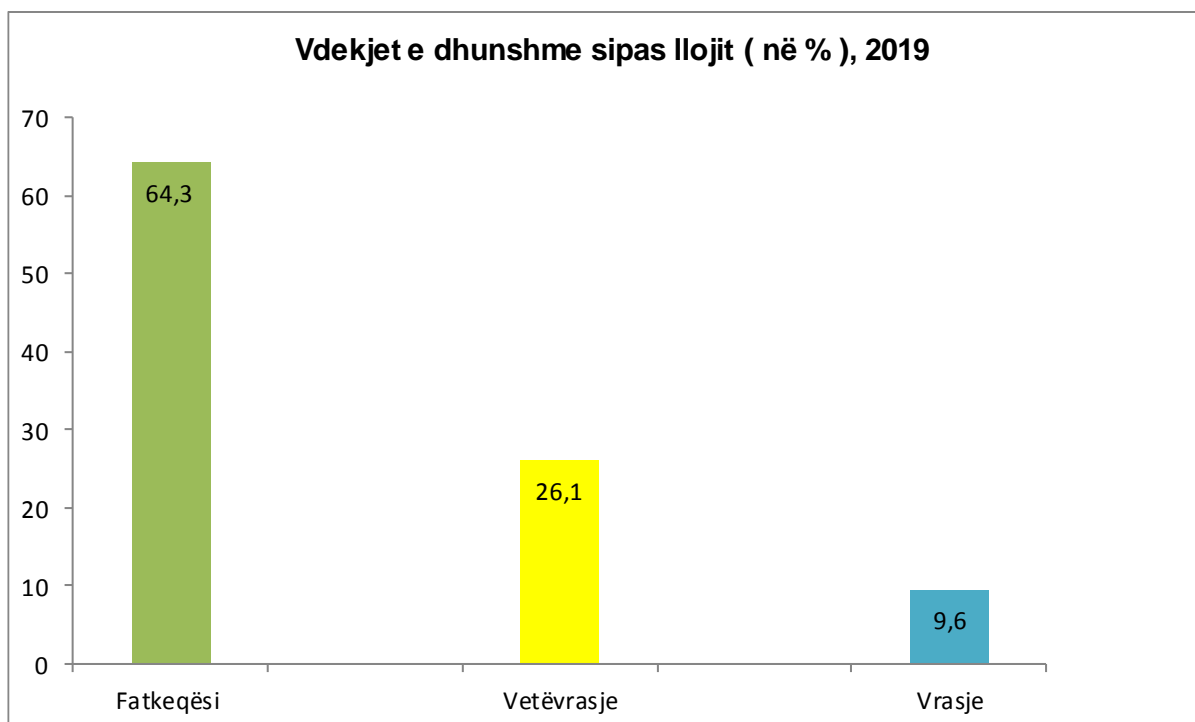
Tabela 10. Vdekjet sipas muajve dhe gjinisë, 2019

Muajt	Gjithsej	Gjinia	
		Meshkuj	Femra
Janar	873	486	387
Shkurt	775	423	352
Mars	897	486	411
Prill	769	414	355
Maj	743	382	361
Qershor	743	410	333
Korrik	761	420	341
Gusht	774	418	356
Shtator	717	396	321
Tetor	775	419	356
Nëntor	777	414	363
Dhjetor	826	437	389
<b>Gjithsej</b>	<b>9430</b>	<b>5105</b>	<b>4325</b>
<b>%</b>	<b>100</b>	<b>54,1</b>	<b>45,9</b>

**Tabela 11. Vdekjet e dhunshme sipas komunave dhe llojit të vdekjes së dhunshme, 2019**

Komunat	Gjithsej	Meshkuj	Femra	Vdekjet e dhunshme								
				Fatkeqësi			Vetëvrasje		Vrasje			
				Meshkuj	Femra	Gjithsej	Meshkuj	Femra	Gjithsej	Meshkuj	Femra	Gjithsej
Deçan	0	1	0	0	0	0	1	0	1	0	0	0
Gjakovë	8	6	2	5	2	7	0	0	0	1	0	1
Glogovc	2	1	1	0	1	1	1	0	1	0	0	0
Gjilan	12	10	2	5	1	6	4	1	5	1	0	1
Dragash	1	1	0	1	0	1	0	0	0	0	0	0
Istog	6	6	0	2	0	2	2	0	2	2	0	2
Kaçanik	2	2	0	2	0	2	0	0	0	0	0	0
Klinë	8	7	1	4	1	5	3	0	3	0	0	0
Fushë Kosovë	1	1	0	0	0	0	1	0	1	0	0	0
Kamenicë	1	1	0	0	0	0	1	0	1	0	0	0
Mitrovicë	5	4	1	3	1	4	1	0	1	0	0	0
Leposaviq	2	2	0	2	0	2	0	0	0	0	0	0
Lipjan	7	6	1	4	1	5	1	0	1	1	0	1
Novobërdë	0	0	0	0	0	0	0	0	0	0	0	0
Obiliq	1	0	1	0	1	1	0	0	0	0	0	0
Rahovec	2	2	0	2	0	2	0	0	0	0	0	0
Pejë	10	9	1	4	1	5	4	0	4	1	0	1
Podujevë	12	9	3	8	3	11	1	0	1	0	0	0
Prishtinë	16	12	4	9	2	11	1	1	2	2	1	3
Prizren	13	11	2	9	2	11	2	0	2	0	0	0
Skenderaj	4	3	1	1	0	1	1	0	1	1	1	2
Shtime	4	3	1	2	1	3	1	0	1	0	0	0
Shtërpcë	0	0	0	0	0	0	0	0	0	0	0	0
Suharekë	8	6	2	4	2	6	1	0	1	1	0	1
Ferizaj	8	8	0	2	0	2	4	0	4	2	0	2
Viti	6	4	2	3	2	5	1	0	1	0	0	0
Vushtri	5	5	0	2	0	2	3	0	3	0	0	0
Zubin Potok	0	0	0	0	0	0	0	0	0	0	0	0
Zveçan	0	0	0	0	0	0	0	0	0	0	0	0
Malishevë	5	4	1	0	1	1	3	0	3	1	0	1
Junik	0	0	0	0	0	0	0	0	0	0	0	0
Mamushë	0	0	0	0	0	0	0	0	0	0	0	0
Hani i Elezit	3	2	1	1	1	2	1	0	1	0	0	0
Graçanicë	1	1	0	0	0	0	1	0	1	0	0	0
Ranillug	0	0	0	0	0	0	0	0	0	0	0	0
Partesh	0	0	0	0	0	0	0	0	0	0	0	0
Kilokot	0	0	0	0	0	0	0	0	0	0	0	0
Mitrovicë e Veriut	0	0	0	0	0	0	0	0	0	0	0	0
Jashtë Kosovës	3	1	2	1	2	3	0	0	0	0	0	0
<b>Gjithsej</b>	<b>157</b>	<b>128</b>	<b>29</b>	<b>76</b>	<b>25</b>	<b>101</b>	<b>39</b>	<b>2</b>	<b>41</b>	<b>13</b>	<b>2</b>	<b>15</b>
<b>%</b>	<b>100</b>	<b>81,5</b>	<b>18,5</b>	<b>48,4</b>	<b>15,9</b>	<b>64,3</b>	<b>24,8</b>	<b>1,3</b>	<b>26,1</b>	<b>8,3</b>	<b>1,3</b>	<b>9,6</b>

**Grafiku 3**



**Tabela 12. Vdekjet e dhunshme sipas moshës, gjinisë dhe llojit të vdekjes së dhunshme, 2019**

Moshë	Vdekjet e dhunshme sipas llojit të vdekjes dhe gjinisë 2019								
	Fatkeqësi			Vetëvrasjet			Vrasjet		
	Gjinia		Gjithsej	Gjinia		Gjithsej	Gjinia		Gjithsej
	Femra	Meshkuj		Femra	Meshkuj		Femra	Meshkuj	
25	76	101	2	39	41	2	13	15	
0	0	0	0	0	0	0	0	0	0
1	1	0	1	0	0	0	0	0	0
2	1	0	1	0	0	0	0	0	0
3	0	0	0	0	0	0	0	0	0
4	0	0	0	0	0	0	0	0	0
5	0	0	0	0	0	0	0	0	0
6	0	1	1	0	0	0	0	0	0
7	1	0	1	0	0	0	0	0	0
8	0	0	0	0	0	0	0	0	0
9	0	1	1	0	0	0	0	0	0
10	0	1	1	0	0	0	0	0	0
11	1	0	1	0	0	0	0	0	0
12	1	1	2	0	0	0	0	0	0
13	0	0	0	0	0	0	0	0	0
14	0	0	0	0	0	0	0	0	0
15	0	0	0	0	0	0	0	0	0
16	0	2	2	1	1	2	0	0	0
17	1	1	2	0	0	0	0	0	0
18	0	3	3	0	0	0	0	0	0
19	0	1	1	0	0	0	0	0	0
20	1	3	4	0	1	1	0	0	0
21	0	1	1	0	0	0	0	0	0
22	0	2	2	0	1	1	0	0	0
23	1	0	1	0	1	1	0	0	0
24	0	2	2	0	0	0	0	0	0
25	1	1	2	0	1	1	0	1	1
26	0	1	1	0	0	0	0	1	1
27	0	0	0	0	2	2	0	0	0
28	1	2	3	0	1	1	0	0	0
29	0	2	2	0	1	1	0	1	1
30	0	0	0	0	1	1	0	0	0
31	0	0	0	0	0	0	0	0	0
32	0	1	1	0	1	1	0	1	1
33	1	1	2	0	1	1	0	0	0
34	0	0	0	0	0	0	0	0	0
35	0	0	0	0	2	2	0	0	0
36	0	1	1	0	1	1	0	0	0
37	0	1	1	0	1	1	0	0	0
38	1	2	3	0	0	0	0	0	0
39	0	0	0	0	0	0	0	1	1
40	0	1	1	0	0	0	0	0	0
41	0	1	1	0	1	1	0	0	0
42	0	1	1	0	0	0	0	1	1

**Tabela 12. Vdekjet e dhunshme sipas moshës, gjinisë dhe llojit të vdekjes së dhunshme, 2019 (Vazhdim)**

Moshë	Vdekjet e dhunshme sipas llojit të vdekjes dhe gjinisë 2019								
	Fatkeqësi			Vetëvrasjet			Vrasjet		
	Gjinia		Gjithsej	Gjinia		Gjithsej	Gjinia		Gjithsej
	Femra	Meshkuj		Femra	Meshkuj		Femra	Meshkuj	
43	0	1	1	0	1	1	0	1	1
44	0	1	1	0	0	0	0	0	0
45	0	1	1	0	0	0	0	0	0
46	1	0	1	0	1	1	0	0	0
47	0	0	0	0	0	0	0	2	2
48	0	1	1	0	0	0	1	0	1
49	0	1	1	0	3	3	0	0	0
50	0	2	2	0	1	1	0	0	0
51	0	1	1	0	0	0	0	0	0
52	0	1	1	0	1	1	0	1	1
53	0	2	2	0	0	0	0	0	0
54	1	1	2	0	0	0	0	0	0
55	0	0	0	1	1	2	0	0	0
56	0	3	3	0	0	0	0	1	1
57	1	3	4	0	2	2	0	0	0
58	0	0	0	0	2	2	0	0	0
59	1	1	2	0	2	2	0	1	1
60	1	3	4	0	0	0	0	0	0
61	2	1	3	0	2	2	0	0	0
62	2	0	2	0	0	0	0	0	0
63	0	1	1	0	0	0	0	0	0
64	0	0	0	0	0	0	0	0	0
65	0	1	1	0	0	0	0	0	0
66	0	1	1	0	0	0	0	0	0
67	0	1	1	0	2	2	0	0	0
68	0	0	0	0	0	0	0	0	0
69	1	1	2	0	2	2	0	0	0
70	0	1	1	0	0	0	0	0	0
71	0	1	1	0	0	0	0	0	0
72	0	1	1	0	0	0	0	0	0
73	0	1	1	0	0	0	0	0	0
74	0	1	1	0	1	1	0	0	0
75	0	0	0	0	0	0	1	0	1
76	0	0	0	0	0	0	0	1	1
77	2	1	3	0	0	0	0	0	0
78	0	1	1	0	0	0	0	0	0
79	0	1	1	0	0	0	0	0	0
80	1	2	3	0	0	0	0	0	0
81	0	0	0	0	0	0	0	0	0
82	0	0	0	0	0	0	0	0	0
83	0	2	2	0	1	1	0	0	0
84	0	1	1	0	0	0	0	0	0
85	0	0	0	0	0	0	0	0	0
86	0	0	0	0	0	0	0	0	0
87	0	0	0	0	0	0	0	0	0
88	0	1	1	0	0	0	0	0	0



**Tabela 13. Vdekjet e dhunshme sipas gjinisë dhe grup-moshave, 2019**

**Fatkeqësitë**

Gjinia	Gjithsej	Grup - moshat					
		0-4	5-9	10 - 14	15 - 19	20 - 49	50 e më shumë
Meshkuj	76	0	2	2	7	28	37
Femra	25	2	1	2	1	7	12
<b>Gjithsej</b>	<b>101</b>	<b>2</b>	<b>3</b>	<b>4</b>	<b>8</b>	<b>35</b>	<b>49</b>

**Vetëvrasjet**

Gjinia	Gjithsej	Grup - moshat					
		0 - 4	5 - 9	10 - 14	15 - 19	20 - 49	50 e më shumë
Meshkuj	39	0	0	0	1	21	17
Femra	2	0	0	0	1	0	1
<b>Gjithsej</b>	<b>41</b>	<b>0</b>	<b>0</b>	<b>0</b>	<b>2</b>	<b>21</b>	<b>18</b>

**Vrasjet**

Gjinia	Gjithsej	Grup - moshat					
		0-4	5 - 9	10 - 14	15 - 19	20 - 49	50 e më shumë
Meshkuj	13	0	0	0	0	9	4
Femra	2	0	0	0	0	1	1
<b>Gjithsej</b>	<b>15</b>	<b>0</b>	<b>0</b>	<b>0</b>	<b>0</b>	<b>10</b>	<b>5</b>

**Tabela 14. Vdekjet e dhunshme sipas përkatësisë etnike, 2019**

<b>Përkatësia etnike</b>	<b>Gjithsej</b>	<b>Fatkeqësi</b>	<b>Vetëvrasje</b>	<b>Vrasje</b>
Shqiptarë	154	99	40	15
Serbë	3	2	1	0
Turq	0	0	0	0
Boshnjak	0	0	0	0
RAE <sup>4</sup>	0	0	0	0
Të tjerë	0	0	0	0
<b>Gjithsej</b>	<b>157</b>	<b>101</b>	<b>41</b>	<b>15</b>
<b>%</b>	<b>100</b>	<b>64,3</b>	<b>26,1</b>	<b>9,6</b>

<sup>4</sup> Rom Ashkali dhe Egjiptian.

**Tabela 15. Vdekjet perinatale (0-6 dit dhe lindjet e vdekura) sipas komunave, 2019**

Komunat	0-6 dit			Lindjet e vdekura			Gjithsej		
	Gjithsej	Meshkuj	Femra	Gjithsej	Meshkuj	Femra	Gjithsej	Meshkuj	Femra
Deçan	3	1	2	2	1	1	5	2	3
Gjakovë	2	1	1	3	1	2	5	2	3
Gllgovc	5	3	2	4	4	0	9	7	2
Gjilan	5	3	2	7	3	4	12	6	6
Dragash	0	0	0	0	0	0	0	0	0
Istog	0	0	0	1	1	0	1	1	0
Kaçanik	4	1	3	1	1	0	5	2	3
Klinë	0	0	0	3	1	2	3	1	2
Fushë Kosovë	2	0	2	5	2	3	7	2	5
Kamenicë	0	0	0	1	0	1	1	0	1
Mitrovicë	9	5	4	1	1	0	10	6	4
Leposaviq	0	0	0	0	0	0	0	0	0
Lipjan	4	2	2	4	1	3	8	3	5
Novobërdë	0	0	0	0	0	0	0	0	0
Obiliq	0	0	0	0	0	0	0	0	0
Rahovec	4	2	2	2	1	1	6	3	3
Pejë	1	1	0	2	1	1	3	2	1
Podujevë	5	1	4	6	4	2	11	5	6
Prishtinë	28	13	15	21	11	10	49	24	25
Prizren	13	6	7	13	8	5	26	14	12
Skenderaj	2	1	1	4	3	1	6	4	2
Shtime	0	0	0	1	1	0	1	1	0
Shtërpçë	0	0	0	0	0	0	0	0	0
Suharekë	5	2	3	2	2	0	7	4	3
Ferizaj	8	5	3	11	8	3	19	13	6
Viti	3	2	1	1	1	0	4	3	1
Vushtrri	7	4	3	3	2	1	10	6	4
Zubin Potok	0	0	0	0	0	0	0	0	0
Zveçan	0	0	0	0	0	0	0	0	0
Malishevë	5	3	2	2	1	1	7	4	3
Junik	0	0	0	0	0	0	0	0	0
Mamushë	0	0	0	0	0	0	0	0	0
Hani i Elezit	1	0	1	0	0	0	1	0	1
Graçanicë	0	0	0	0	0	0	0	0	0
Ranillug	0	0	0	0	0	0	0	0	0
Partesh	0	0	0	0	0	0	0	0	0
Kllokot	0	0	0	0	0	0	0	0	0
Mitrovicë e Veriut	0	0	0	0	0	0	0	0	0
Jashtë Kosovës	0	0	0	0	0	0	0	0	0
<b>Gjithsej</b>	<b>116</b>	<b>56</b>	<b>60</b>	<b>100</b>	<b>59</b>	<b>41</b>	<b>216</b>	<b>115</b>	<b>101</b>

**Tabela 16. Vdekjet e foshnjeve sipas komunave, moshës dhe tretmanit mjekësor të nënshtruar, 2019**

Komunat	Gjithsej	Me tretman mjekësor		Pa tretman mjekësor		Deri ne 24 orë		1-6 ditë		7-27 ditë		28-30 ditë		1-3 muaj		4-7 muaj		8-11 muaj	
		Me tretman mjekësor	Pa tretman mjekësor	Pa tretman mjekësor	Me tretman mjekësor	Pa tretman mjekësor	Me tretman mjekësor	Pa tretman mjekësor	Me tretman mjekësor	Pa tretman mjekësor	Me tretman mjekësor	Pa tretman mjekësor	Me tretman mjekësor	Pa tretman mjekësor	Me tretman mjekësor	Pa tretman mjekësor	Me tretman mjekësor	Pa tretman mjekësor	Me tretman mjekësor
Deçan	3	3	0	0	0	3	0	0	0	0	0	0	0	0	0	0	0	0	0
Gjakovë	4	4	0	0	0	2	0	1	0	0	0	0	0	1	0	0	0	0	0
Gllgovc	7	7	0	3	0	2	0	1	0	0	0	0	0	1	0	0	0	0	0
Gjilan	13	13	0	1	0	4	0	6	0	0	0	1	0	1	0	0	0	0	0
Dragash	2	1	1	0	0	0	0	0	1	0	0	1	0	0	0	0	0	0	0
Istog	1	0	1	0	0	0	0	0	0	0	0	0	0	0	0	0	0	0	1
Kaçanik	5	4	1	2	0	1	1	1	0	0	0	0	0	0	0	0	0	0	0
Klinë	0	0	0	0	0	0	0	0	0	0	0	0	0	0	0	0	0	0	0
Fushë Kosovë	5	4	1	1	0	1	0	2	1	0	0	0	0	0	0	0	0	0	0
Kamenicë	2	2	0	0	0	0	0	2	0	0	0	0	0	0	0	0	0	0	0
Mitrovicë	13	13	0	1	0	8	0	3	0	0	0	1	0	0	0	0	0	0	0
Leposaviq	0	0	0	0	0	0	0	0	0	0	0	0	0	0	0	0	0	0	0
Lipjan	5	4	1	0	0	3	1	1	0	0	0	0	0	0	0	0	0	0	0
Novobërdë	1	0	1	0	0	0	0	0	0	0	0	0	0	0	0	1	0	0	0
Obiliq	1	1	0	0	0	0	0	1	0	0	0	0	0	0	0	0	0	0	0
Rahovec	4	3	1	0	0	3	1	0	0	0	0	0	0	0	0	0	0	0	0
Pejë	5	5	0	0	0	1	0	2	0	0	0	1	0	0	0	0	1	0	0
Podujevë	10	10	0	1	0	4	0	3	0	0	0	1	0	0	0	1	0	0	0
Prishtinë	42	42	0	7	0	21	0	9	0	1	0	2	0	2	0	0	0	0	0
Prizren	21	21	0	4	0	9	0	5	0	0	0	0	0	2	0	1	0	0	0
Skenderaj	4	4	0	1	0	1	0	1	0	0	0	0	0	0	0	1	0	0	0
Shtime	0	0	0	0	0	0	0	0	0	0	0	0	0	0	0	0	0	0	0
Shtërpcë	0	0	0	0	0	0	0	0	0	0	0	0	0	0	0	0	0	0	0
Suharekë	7	7	0	1	0	4	0	1	0	0	0	1	0	0	0	0	0	0	0
Ferizaj	10	10	0	2	0	6	0	1	0	1	0	0	0	0	0	0	0	0	0
Viti	5	5	0	1	0	2	0	1	0	0	0	0	0	1	0	0	0	0	0
Vushtrri	10	10	0	1	0	6	0	2	0	0	0	0	0	0	0	1	0	0	0
Zubin Potok	0	0	0	0	0	0	0	0	0	0	0	0	0	0	0	0	0	0	0
Zveçan	0	0	0	0	0	0	0	0	0	0	0	0	0	0	0	0	0	0	0
Malishevë	6	6	0	2	0	3	0	0	0	0	0	0	0	1	0	0	0	0	0
Junik	0	0	0	0	0	0	0	0	0	0	0	0	0	0	0	0	0	0	0
Mamushë	0	0	0	0	0	0	0	0	0	0	0	0	0	0	0	0	0	0	0
Hani i Elezit	1	1	0	0	0	1	0	0	0	0	0	0	0	0	0	0	0	0	0
Graçanicë	0	0	0	0	0	0	0	0	0	0	0	0	0	0	0	0	0	0	0
Ranillug	0	0	0	0	0	0	0	0	0	0	0	0	0	0	0	0	0	0	0
Partesh	0	0	0	0	0	0	0	0	0	0	0	0	0	0	0	0	0	0	0
Kllokot	0	0	0	0	0	0	0	0	0	0	0	0	0	0	0	0	0	0	0
Mitrovicë e Veriut	0	0	0	0	0	0	0	0	0	0	0	0	0	0	0	0	0	0	0
Jashtë Kosovës	2	2	0	0	0	2	0	0	0	0	0	0	0	0	0	0	0	0	0
<b>Gjithsej</b>	<b>189</b>	<b>182</b>	<b>7</b>	<b>28</b>	<b>0</b>	<b>87</b>	<b>3</b>	<b>43</b>	<b>2</b>	<b>2</b>	<b>0</b>	<b>8</b>	<b>0</b>	<b>9</b>	<b>1</b>	<b>5</b>	<b>1</b>	<b>1</b>	<b>1</b>

**Tabela 17. Foshnjt e vdekura sipas komunave, përkatësisë etnike dhe gjinisë, 2019**

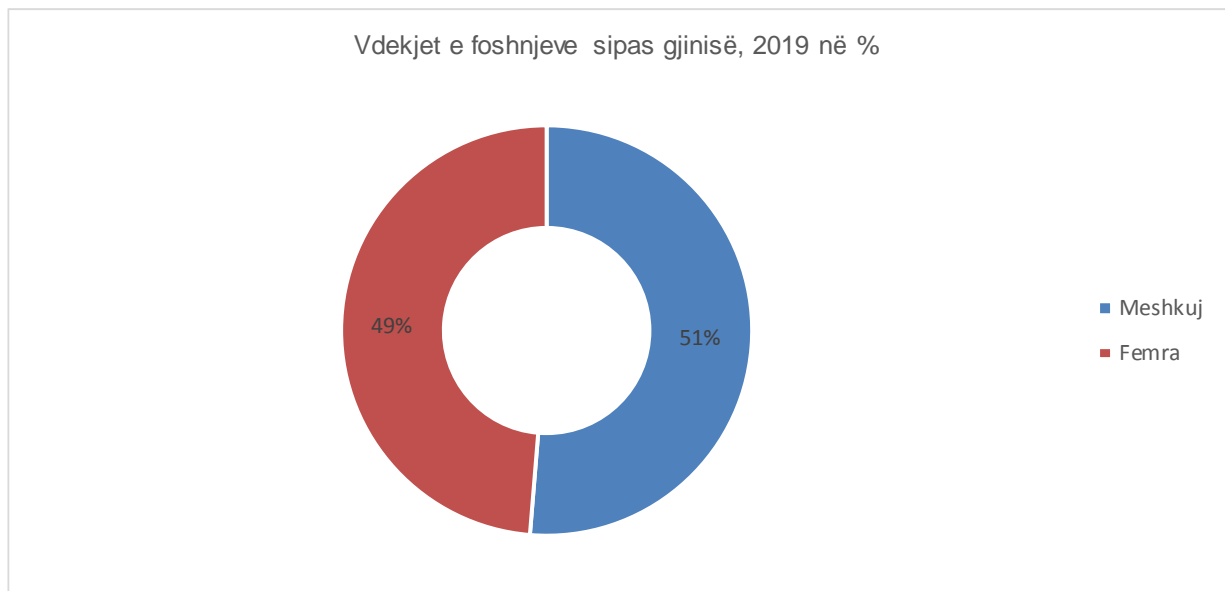
Komunat	Gjithsej	Shqiptarë		Serbë		Turq		Boshnjak		RAE <sup>5</sup>		Të tjerë	
		Meshkuj	Femra	Meshkuj	Femra	Meshkuj	Femra	Meshkuj	Femra	Meshkuj	Femra	Meshkuj	Femra
Deçan	3	1	2	0	0	0	0	0	0	0	0	0	0
Gjakovë	4	2	2	0	0	0	0	0	0	0	0	0	0
Glogovac	7	5	2	0	0	0	0	0	0	0	0	0	0
Gjilan	13	6	6	0	1	0	0	0	0	0	0	0	0
Dragash	2	0	1	0	0	0	0	1	0	0	0	0	0
Istog	1	1	0	0	0	0	0	0	0	0	0	0	0
Kaçanik	5	1	4	0	0	0	0	0	0	0	0	0	0
Klinë	0	0	0	0	0	0	0	0	0	0	0	0	0
Fushë Kosovë	5	2	3	0	0	0	0	0	0	0	0	0	0
Kamenicë	2	1	1	0	0	0	0	0	0	0	0	0	0
Mitrovicë	13	7	6	0	0	0	0	0	0	0	0	0	0
Leposaviq	0	0	0	0	0	0	0	0	0	0	0	0	0
Lipjan	5	3	2	0	0	0	0	0	0	0	0	0	0
Novobërdë	1	0	0	0	1	0	0	0	0	0	0	0	0
Obiliq	1	1	0	0	0	0	0	0	0	0	0	0	0
Rahovec	4	2	2	0	0	0	0	0	0	0	0	0	0
Pejë	5	4	1	0	0	0	0	0	0	0	0	0	0
Podujevë	10	3	7	0	0	0	0	0	0	0	0	0	0
Prishtinë	42	19	22	0	0	0	0	0	0	1	0	0	0
Prizren	21	8	13	0	0	0	0	0	0	0	0	0	0
Skenderaj	4	3	1	0	0	0	0	0	0	0	0	0	0
Shtime	0	0	0	0	0	0	0	0	0	0	0	0	0
Shtërpcë	0	0	0	0	0	0	0	0	0	0	0	0	0
Suharekë	7	4	3	0	0	0	0	0	0	0	0	0	0
Ferizaj	10	7	3	0	0	0	0	0	0	0	0	0	0
Viti	5	2	3	0	0	0	0	0	0	0	0	0	0
Vushtrri	10	7	3	0	0	0	0	0	0	0	0	0	0
Zubin Potok	0	0	0	0	0	0	0	0	0	0	0	0	0
Zveçan	0	0	0	0	0	0	0	0	0	0	0	0	0
Malishevë	6	4	2	0	0	0	0	0	0	0	0	0	0
Junik	0	0	0	0	0	0	0	0	0	0	0	0	0
Mamushë	0	0	0	0	0	0	0	0	0	0	0	0	0
Hani i Elezit	1	0	1	0	0	0	0	0	0	0	0	0	0
Graçanicë	0	0	0	0	0	0	0	0	0	0	0	0	0
Ranillug	0	0	0	0	0	0	0	0	0	0	0	0	0
Partesh	0	0	0	0	0	0	0	0	0	0	0	0	0
Kllokot	0	0	0	0	0	0	0	0	0	0	0	0	0
Mitrovicë e Veriut	0	0	0	0	0	0	0	0	0	0	0	0	0
Jashtë Kosovës	2	2	0	0	0	0	0	0	0	0	0	0	0
<b>Gjithsej</b>	<b>189</b>	<b>95</b>	<b>90</b>	<b>0</b>	<b>2</b>	<b>0</b>	<b>0</b>	<b>1</b>	<b>0</b>	<b>1</b>	<b>0</b>	<b>0</b>	<b>0</b>
<b>%</b>	<b>100</b>	<b>50,3</b>	<b>47,6</b>	<b>0,0</b>	<b>1,1</b>	<b>0,0</b>	<b>0,0</b>	<b>0,5</b>	<b>0,0</b>	<b>0,5</b>	<b>0,0</b>	<b>0,0</b>	<b>0,0</b>

<sup>5</sup> Etniciteti Rom, Egjiptjan dhe Ashkali.

Tabela 18. Foshnjet e vdekura sipas gjinisë dhe moshës, 2019

Moshë	Gjithsej	Gjinia	
		Meshkuj	Femra
Deri në 24 orë	28	16	12
1 ditë	20	10	10
2 ditë	20	9	11
3 ditë	15	7	8
4 ditë	19	9	10
5 ditë	9	2	7
6 ditë	7	5	2
7-13 ditë	29	15	14
14-20 ditë	11	7	4
21-27 ditë	5	4	1
28-30 ditë	2	2	0
1 muaj	7	4	3
2 muaj	1	1	0
3 muaj	0	0	0
4 muaj	2	0	2
5 muaj	4	1	3
6 muaj	2	0	2
7 muaj	2	1	1
8 muaj	4	3	1
9 muaj	0	0	0
10 muaj	2	1	1
11 muaj	0	0	0
<b>Gjithsej</b>	<b>189</b>	<b>97</b>	<b>92</b>
<b>%</b>	<b>100</b>	<b>51,3</b>	<b>48,7</b>

**Grafiku 4**



**Tabela 19. Foshnjët<sup>6</sup> e vdekura sipas gjinisë, moshës së nënës dhe radhës së lindjes së fëmijut, 2019**

Disa veçori		Gjithsej	Moshë e foshnjëve të vdekura			
			0-6 ditë	7-27 ditë	28-364 ditë	
Gjinia	Meshkuj	97	58	26	13	
	Femëra	92	60	19	13	
	Gjithsej	189	118	45	26	
Moshë e nënës	14 e më pak	0	0	0	0	
	15-19	3	2	1	0	
	20-24	29	18	6	5	
	25-29	58	37	11	10	
	30-34	54	34	13	7	
	35-39	28	14	11	3	
	40-44	10	8	2	0	
	45-49	4	3	0	1	
	50 +	0	0	0	0	
	E panjohur	3	2	1	0	
	Gjithsej	189	118	45	26	
Radha e lindjes së fëmijut	I pari	83	50	16	17	
	I dyti	53	33	14	6	
	I treti	28	18	9	1	
	I katërti	15	11	3	1	
	I pesti	6	3	2	1	
	I gjashti	0	0	0	0	
	I shtati	0	0	0	0	
	I teti	0	0	0	0	
	Nëntë e më shumë	0	0	0	0	
		E panjohur	4	3	1	0
		Gjithsej	189	118	45	26
	%	100	62,4	23,8	13,8	

<sup>6</sup> Vdekjet neonatale, janë vdekjet në ditën 0-27 pas lindjes së gjallë.

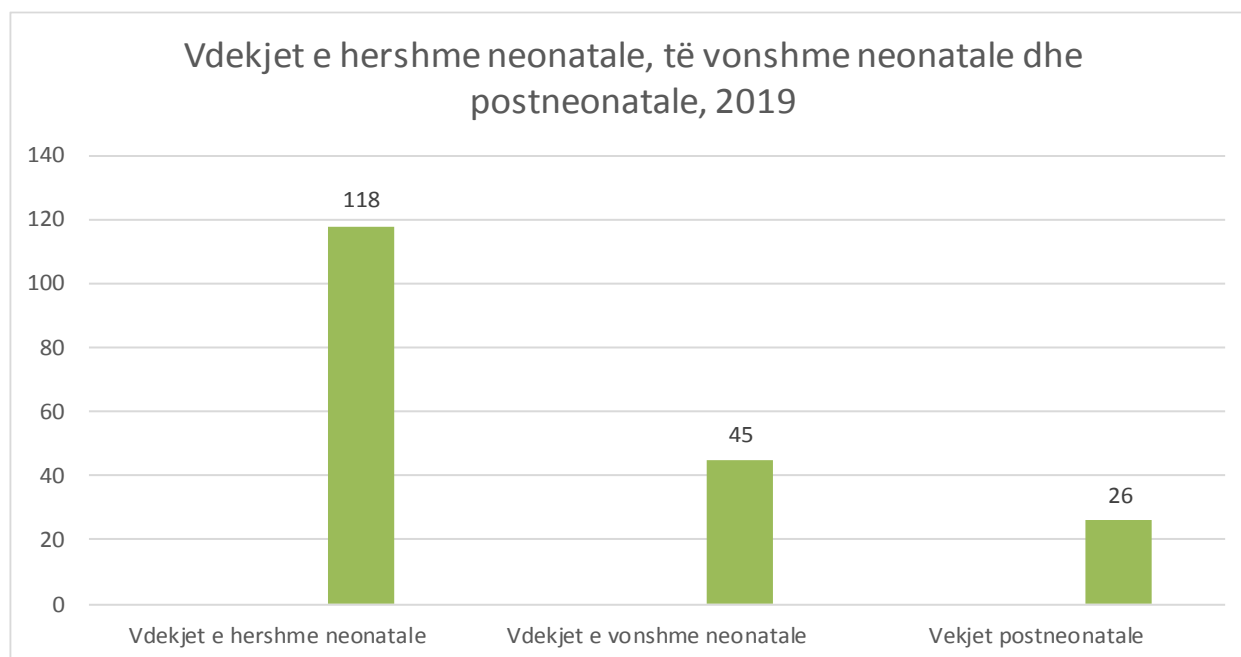
Vdekjet e hershme neonatale janë vdekjet në ditën 0-6 pas lindjes së gjallë

Vdekjet e vonshme neonatale janë vdekjet në ditën 7-27 pas lindjes së gjallë.

Vdekjet postneonatale, janë vdekjet nga 28 deri 364 dite pas lindjes së gjallë (fusnota 6)



**Grafiku 5**



**Tabela 20. Foshnjët<sup>7</sup> e vdekura sipas statusit martesor dhe nivelit të edukimit të nënës, 2019**

Statusi martesor dhe niveli i edukimit të nënës		Moshë e foshnjeve të vdekurve			
		Gjithsej	0-6 ditë	7-27 ditë	28-364 ditë
Statusi martesor i nënës	E pamartuar	16	11	2	3
	E martuar	167	102	42	23
	E ve	0	0	0	0
	E shkurore	1	1	0	0
	E panjohur	5	4	1	0
	Gjithsej	189	118	45	26
Niveli i edukimit të nënës	Pa shkollë	13	7	5	1
	Shkolla fillore e pa kryer	4	2	2	0
	Shkolla fillore e kryer	41	26	12	3
	Shkolla e mesme	83	51	15	17
	Shkolla e lartë	2	1	1	0
	Fakulteti	19	13	5	1
	E panjohur	27	18	5	4
	Gjithsej	<b>189</b>	<b>118</b>	<b>45</b>	<b>26</b>
	%	<b>100</b>	<b>62,4</b>	<b>23,8</b>	<b>13,8</b>

<sup>7</sup> Vdekjet neonatale, janë vdekjet në ditën 0-27 pas lindjes së gjallë.

Vdekjet e hershme neonatale janë vdekjet në ditën 0-6 pas lindjes së gjallë.

Vdekjet e vonshme neonatale janë vdekjet në ditën 7-27 pas lindjes së gjallë.

Vdekjet postneonatale, janë vdekjet nga 28 deri 364 dite pas lindjes së gjallë (fusnota 6)

Tabela 21. Vdekjet e foshnjeve sipas muajve dhe gjinisë, 2019

Muajt	Gj i n i a		
	Gjithsej	Meshkuj	Femra
Janar	15	8	7
Shkurt	14	4	10
Mars	17	9	8
Prill	16	10	6
Maj	13	9	4
Qershor	16	3	13
Korrik	17	10	7
Gusht	12	7	5
Shtator	17	8	9
Tetor	12	7	5
Nëntor	15	9	6
Dhjetor	25	13	12
<b>Gjithsej</b>	<b>189</b>	<b>97</b>	<b>92</b>
<b>%</b>	<b>100</b>	<b>51,3</b>	<b>48,7</b>

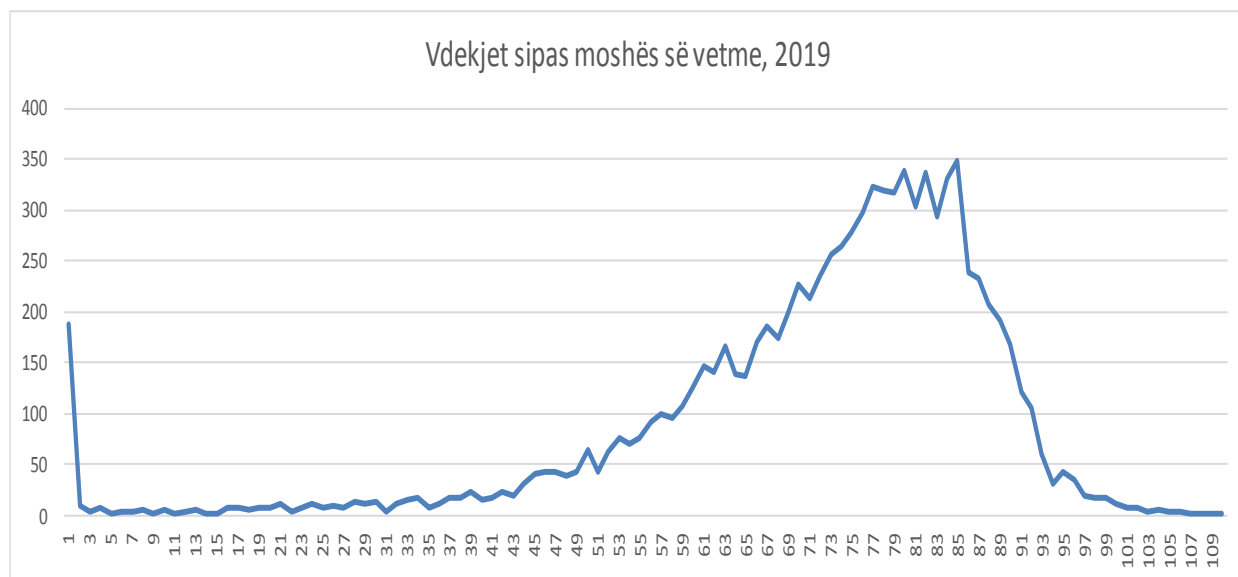
Tabela 22. Vdekjet sipas moshës dhe gjinisë, 2019

Moshë	Gjinia e personit		
	Gjithsej	Meshkuj	Femra
0	189	97	92
1	10	7	3
2	4	1	3
3	7	2	5
4	2	0	2
5	4	3	1
6	4	3	1
7	5	0	5
8	1	0	1
9	5	3	2
10	2	1	1
11	4	1	3
12	5	2	3
13	1	1	0
14	2	2	0
15	7	4	3
16	7	6	1
17	5	3	2
18	8	7	1
19	7	6	1
20	11	8	3
21	4	3	1
22	7	6	1
23	11	6	5
24	8	5	3
25	9	6	3
26	7	6	1
27	13	10	3
28	11	7	4
29	13	8	5
30	3	2	1
31	12	7	5
32	16	11	5
33	18	9	9
34	8	4	4
35	11	5	6
36	17	8	9
37	18	11	7
38	23	9	14
39	16	11	5
40	18	10	8
41	24	16	8
42	19	13	6
43	32	19	13
44	42	24	18
45	44	32	12
46	43	24	19
47	39	23	16
48	44	28	16
49	64	42	22
50	43	25	18

Tabela 22. Vdekjet sipas moshës dhe gjinisë, 2019, (Vazhdim)

Moshë	Gjinia e personit		
	Gjithsej	Meshkuj	Femra
51	63	35	28
52	77	55	22
53	70	39	31
54	77	51	26
55	93	58	35
56	99	64	35
57	97	60	37
58	107	76	31
59	125	80	45
60	147	90	57
61	142	86	56
62	167	109	58
63	139	92	47
64	137	94	43
65	170	101	69
66	187	123	64
67	175	103	72
68	199	118	81
69	227	134	93
70	213	123	90
71	236	127	109
72	257	140	117
73	264	160	104
74	278	151	127
75	298	168	130
76	323	156	167
77	319	169	150
78	317	161	156
79	339	179	160
80	304	152	152
81	337	173	164
82	294	137	157
83	331	157	174
84	349	153	196
85	239	106	133
86	234	109	125
87	207	83	124
88	193	88	105
89	169	67	102
90	122	61	61
91	105	50	55
92	61	25	36
93	32	21	11
94	44	18	26
95	36	15	21
96	20	7	13
97	18	8	10
98	18	6	12
99	11	8	3
100 e më shumë	37	12	25
<b>Gjithsej</b>	<b>9430</b>	<b>5105</b>	<b>4325</b>
<b>%</b>	<b>100</b>	<b>54,1</b>	<b>45,9</b>

Grafiku 6



**Tabela. 23 Vdekjet sipas moshës së vetme, gjinisë dhe përkatësisë etnike, 2019**

Moshë e të vdekurve	Gjithsej			Shqiptar			Serb			RAE <sup>b</sup>			Boshnjak			Turk			Të tjerë		
	F	M	Total	F	M	Total	F	M	Total	F	M	Total	F	M	Total	F	M	Total	F	M	Total
0	92	97	189	90	95	185	2	0	2	0	1	1	0	1	1	0	0	0	0	0	0
1	3	7	10	3	7	10	0	0	0	0	0	0	0	0	0	0	0	0	0	0	0
2	3	1	4	3	1	4	0	0	0	0	0	0	0	0	0	0	0	0	0	0	0
3	5	2	7	5	2	7	0	0	0	0	0	0	0	0	0	0	0	0	0	0	0
4	2	0	2	2	0	2	0	0	0	0	0	0	0	0	0	0	0	0	0	0	0
5	1	3	4	1	3	4	0	0	0	0	0	0	0	0	0	0	0	0	0	0	0
6	1	3	4	1	3	4	0	0	0	0	0	0	0	0	0	0	0	0	0	0	0
7	5	0	5	4	0	4	0	0	0	1	0	1	0	0	0	0	0	0	0	0	0
8	1	0	1	1	0	1	0	0	0	0	0	0	0	0	0	0	0	0	0	0	0
9	2	3	5	2	3	5	0	0	0	0	0	0	0	0	0	0	0	0	0	0	0
10	1	1	2	1	1	2	0	0	0	0	0	0	0	0	0	0	0	0	0	0	0
11	3	1	4	3	1	4	0	0	0	0	0	0	0	0	0	0	0	0	0	0	0
12	3	2	5	3	2	5	0	0	0	0	0	0	0	0	0	0	0	0	0	0	0
13	0	1	1	0	1	1	0	0	0	0	0	0	0	0	0	0	0	0	0	0	0
14	0	2	2	0	2	2	0	0	0	0	0	0	0	0	0	0	0	0	0	0	0
15	3	4	7	3	3	6	0	0	0	0	1	1	0	0	0	0	0	0	0	0	0
16	1	6	7	1	6	7	0	0	0	0	0	0	0	0	0	0	0	0	0	0	0
17	2	3	5	2	3	5	0	0	0	0	0	0	0	0	0	0	0	0	0	0	0
18	1	7	8	1	6	7	0	0	0	0	0	0	0	1	1	0	0	0	0	0	0
19	1	6	7	1	5	6	0	1	1	0	0	0	0	0	0	0	0	0	0	0	0
20	3	8	11	3	8	11	0	0	0	0	0	0	0	0	0	0	0	0	0	0	0
21	1	3	4	1	3	4	0	0	0	0	0	0	0	0	0	0	0	0	0	0	0
22	1	6	7	1	6	7	0	0	0	0	0	0	0	0	0	0	0	0	0	0	0
23	5	6	11	5	6	11	0	0	0	0	0	0	0	0	0	0	0	0	0	0	0
24	3	5	8	3	5	8	0	0	0	0	0	0	0	0	0	0	0	0	0	0	0
25	3	6	9	3	6	9	0	0	0	0	0	0	0	0	0	0	0	0	0	0	0
26	1	6	7	1	6	7	0	0	0	0	0	0	0	0	0	0	0	0	0	0	0
27	3	10	13	3	9	12	0	1	1	0	0	0	0	0	0	0	0	0	0	0	0
28	4	7	11	3	5	8	0	2	2	1	0	1	0	0	0	0	0	0	0	0	0
29	5	8	13	5	6	11	0	2	2	0	0	0	0	0	0	0	0	0	0	0	0
30	1	2	3	1	2	3	0	0	0	0	0	0	0	0	0	0	0	0	0	0	0
31	5	7	12	5	7	12	0	0	0	0	0	0	0	0	0	0	0	0	0	0	0
32	5	11	16	4	11	15	1	0	1	0	0	0	0	0	0	0	0	0	0	0	0
33	9	9	18	9	8	17	0	1	1	0	0	0	0	0	0	0	0	0	0	0	0
34	4	4	8	3	2	5	1	2	3	0	0	0	0	0	0	0	0	0	0	0	0
35	6	5	11	5	5	10	1	0	1	0	0	0	0	0	0	0	0	0	0	0	0
36	9	8	17	8	7	15	0	0	0	0	1	1	0	0	0	1	0	1	0	0	0
37	7	11	18	6	11	17	1	0	1	0	0	0	0	0	0	0	0	0	0	0	0
38	14	9	23	14	9	23	0	0	0	0	0	0	0	0	0	0	0	0	0	0	0
39	5	11	16	5	11	16	0	0	0	0	0	0	0	0	0	0	0	0	0	0	0
40	8	10	18	7	10	17	1	0	1	0	0	0	0	0	0	0	0	0	0	0	0
41	8	16	24	8	15	23	0	0	0	0	1	1	0	0	0	0	0	0	0	0	0
42	6	13	19	6	13	19	0	0	0	0	0	0	0	0	0	0	0	0	0	0	0
43	13	19	32	13	18	31	0	1	1	0	0	0	0	0	0	0	0	0	0	0	0
44	18	24	42	18	23	41	0	0	0	0	0	0	0	1	1	0	0	0	0	0	0
45	12	32	44	12	31	43	0	0	0	0	0	0	0	0	0	0	1	1	0	0	0
46	19	24	43	19	21	40	0	2	2	0	1	1	0	0	0	0	0	0	0	0	0
47	16	23	39	13	23	36	1	0	1	0	0	0	1	0	1	1	0	1	0	0	0
48	16	28	44	15	27	42	0	1	1	1	0	1	0	0	0	0	0	0	0	0	0
49	22	42	64	21	38	59	1	3	4	0	0	0	0	0	0	0	1	1	0	0	0
50	18	25	43	17	24	41	0	1	1	0	0	0	0	0	0	0	1	0	1	0	0
51	28	35	63	25	30	55	1	5	6	2	0	2	0	0	0	0	0	0	0	0	0

**Tabela. 23 Vdekjet sipas moshës së vetme, gjinisë dhe përkatësisë etnike, 2019 (Vazhdim)**

Moshë e të vdekurve	Gjithsej			Shqiptar			Serb			RAE <sup>8</sup>			Boshnjak			Turk			Të tjerë		
	F	M	Total	F	M	Total	F	M	Total	F	M	Total	F	M	Total	F	M	Total	F	M	Total
52	22	55	77	20	51	71	1	1	2	0	1	1	1	1	2	0	0	0	0	1	1
53	31	39	70	30	36	66	1	3	4	0	0	0	0	0	0	0	0	0	0	0	0
54	26	51	77	26	47	73	0	2	2	0	0	0	0	2	2	0	0	0	0	0	0
55	35	58	93	34	53	87	0	4	4	1	1	2	0	0	0	0	0	0	0	0	0
56	35	64	99	34	57	91	0	5	5	0	2	2	1	0	1	0	0	0	0	0	0
57	37	60	97	36	53	89	0	4	4	0	1	1	1	2	3	0	0	0	0	0	0
58	31	76	107	30	67	97	0	5	5	0	1	1	1	2	3	0	1	1	0	0	0
59	45	80	125	40	76	116	4	2	6	0	0	0	0	2	2	1	0	1	0	0	0
60	57	90	147	50	80	130	3	7	10	1	1	2	3	1	4	0	1	1	0	0	0
61	56	86	142	51	76	127	4	8	12	0	1	1	1	1	2	0	0	0	0	0	0
62	58	109	167	53	89	142	2	16	18	1	1	2	2	0	2	0	3	3	0	0	0
63	47	92	139	44	78	122	2	9	11	0	1	1	0	2	2	0	2	2	1	0	1
64	43	94	137	40	86	126	2	6	8	0	0	0	1	1	2	0	1	1	0	0	0
65	69	101	170	61	78	139	2	13	15	1	3	4	1	4	5	3	3	6	1	0	1
66	64	123	187	61	110	171	2	9	11	1	1	2	0	2	2	0	1	1	0	0	0
67	72	103	175	65	97	162	4	3	7	1	1	2	2	2	4	0	0	0	0	0	0
68	81	118	199	74	103	177	4	11	15	0	2	2	2	2	4	1	0	1	0	0	0
69	93	134	227	85	121	206	3	9	12	0	0	0	2	2	4	3	2	5	0	0	0
70	90	123	213	85	111	196	3	8	11	1	1	2	1	3	4	0	0	0	0	0	0
71	109	127	236	100	108	208	3	11	14	2	1	3	4	5	9	0	2	2	0	0	0
72	117	140	257	104	131	235	9	7	16	0	0	0	4	2	6	0	0	0	0	0	0
73	104	160	264	91	145	236	10	6	16	0	3	3	1	3	4	2	3	5	0	0	0
74	127	151	278	121	143	264	3	3	6	0	1	1	3	4	7	0	0	0	0	0	0
75	130	168	298	122	162	284	4	2	6	2	1	3	2	3	5	0	0	0	0	0	0
76	167	156	323	152	144	296	8	5	13	1	2	3	5	4	9	1	1	2	0	0	0
77	150	169	319	134	152	286	9	13	22	0	0	0	7	4	11	0	0	0	0	0	0
78	156	161	317	145	150	295	7	8	15	0	0	0	3	3	6	0	0	0	1	0	1
79	160	179	339	144	159	303	12	15	27	0	0	0	4	4	8	0	1	1	0	0	0
80	152	152	304	137	133	270	11	12	23	1	0	1	3	4	7	0	3	3	0	0	0
81	164	173	337	137	164	301	13	8	21	1	0	1	11	1	12	2	0	2	0	0	0
82	157	137	294	144	125	269	6	11	17	0	0	0	7	0	7	0	1	1	0	0	0
83	174	157	331	154	141	295	13	8	21	0	0	0	6	6	12	0	2	2	1	0	1
84	196	153	349	171	141	312	16	9	25	1	0	1	5	3	8	3	0	3	0	0	0
85	133	106	239	120	90	210	10	11	21	1	1	2	1	4	5	0	0	0	1	0	1
86	125	109	234	113	98	211	7	10	17	0	0	0	4	1	5	1	0	1	0	0	0
87	124	83	207	107	69	176	10	10	20	0	0	0	5	4	9	1	0	1	1	0	1
88	105	88	193	97	80	177	5	7	12	0	0	0	3	1	4	0	0	0	0	0	0
89	102	67	169	94	61	155	4	5	9	0	0	0	4	1	5	0	0	0	0	0	0
90	61	61	122	56	57	113	2	2	4	0	0	0	3	1	4	0	1	1	0	0	0
91	55	50	105	45	44	89	7	3	10	0	0	0	2	1	3	1	2	3	0	0	0
92	36	25	61	33	20	53	2	3	5	0	0	0	1	1	2	0	0	0	0	1	1
93	11	21	32	10	19	29	1	2	3	0	0	0	0	0	0	0	0	0	0	0	0
94	26	18	44	22	17	39	0	1	1	0	0	0	3	0	3	1	0	1	0	0	0
95	21	15	36	19	12	31	0	2	2	0	0	0	2	0	2	0	1	1	0	0	0
96	13	7	20	11	6	17	2	1	3	0	0	0	0	0	0	0	0	0	0	0	0
97	10	8	18	10	8	18	0	0	0	0	0	0	0	0	0	0	0	0	0	0	0
98	12	6	18	12	6	18	0	0	0	0	0	0	0	0	0	0	0	0	0	0	0
99	3	8	11	3	8	11	0	0	0	0	0	0	0	0	0	0	0	0	0	0	0
100+	25	12	37	24	11	35	1	0	1	0	0	0	0	1	1	0	0	0	0	0	0
Total	4325	5105	9430	3940	4623	8563	222	322	544	21	32	53	113	93	206	23	33	56	6	2	8

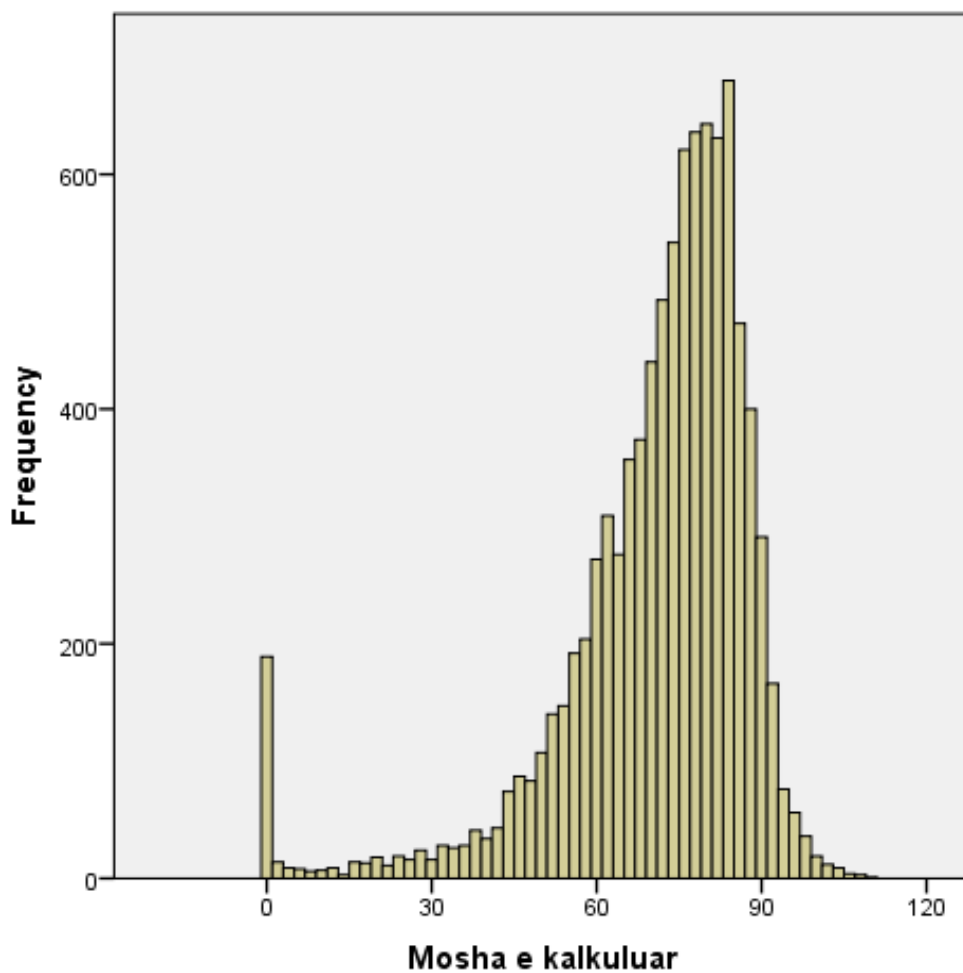
<sup>8</sup> Etniciteti Rom, Egjiptjan dhe Ashkali.



**Tabela 24. Moshë mesatare e të vdekurve sipas vendit të përhershëm në Komunë dhe gjinisë, 2019**

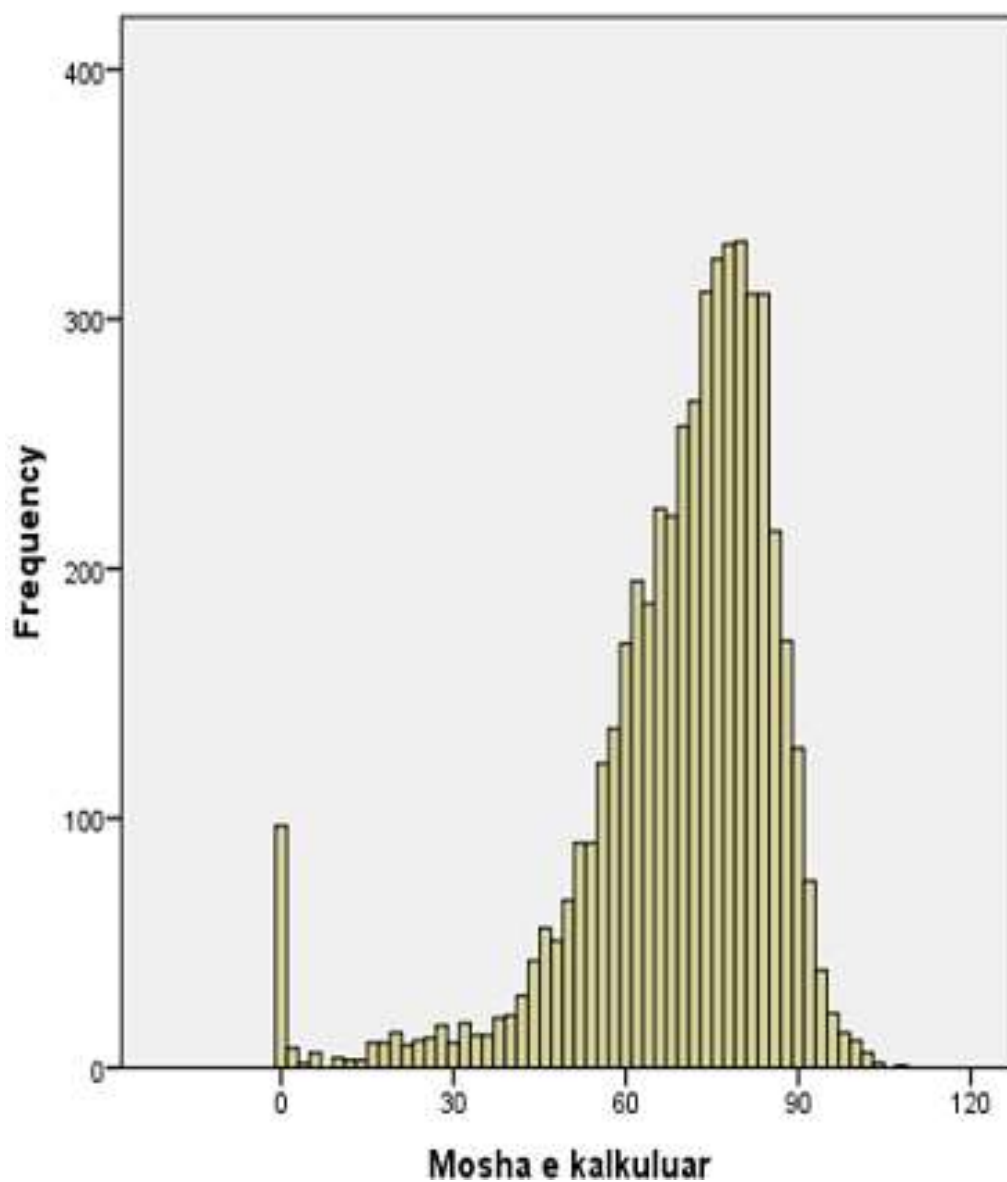
Komunat	Gjithsej	Moshë mesatare	
		Meshkuj	Femra
Deçan	75	74	76
Gjakovë	72	70	74
Glllogovc	70	69	71
Gjilan	70	69	71
Dragash	75	72	77
Istog	72	69	74
Kaçanik	69	69	70
Klinë	73	71	74
Fushë Kosovë	67	65	70
Kamenicë	73	72	75
Mitrovicë	67	66	69
Leposaviq	71	68	76
Lipjan	69	69	70
Novobërdë	70	73	66
Obiliq	71	68	74
Rahovec	72	70	75
Pejë	71	69	74
Podujevë	68	67	69
Prishtinë	69	69	70
Prizren	71	69	72
Skenderaj	73	71	75
Shtime	70	67	73
Shtërpcë	76	75	76
Suharekë	71	68	74
Ferizaj	70	68	74
Viti	72	70	73
Vushtrri	69	68	70
Zubin Potok	72	70	75
Zveçan	73	74	71
Malishevë	70	70	71
Junik	75	70	78
Mamushë	74	75	73
Hani i Elezit	66	69	65
Graçanicë	61	57	77
Ranillug	78	75	82
Partesh	72	68	77
Klllokot	78	78	78
Mitrovicë Veriut	71	67	77
<b>Gjithsej</b>	<b>71</b>	<b>69</b>	<b>72</b>

Grafiku 7. Moshë mesatare e të vdekurve<sup>9</sup> 2018



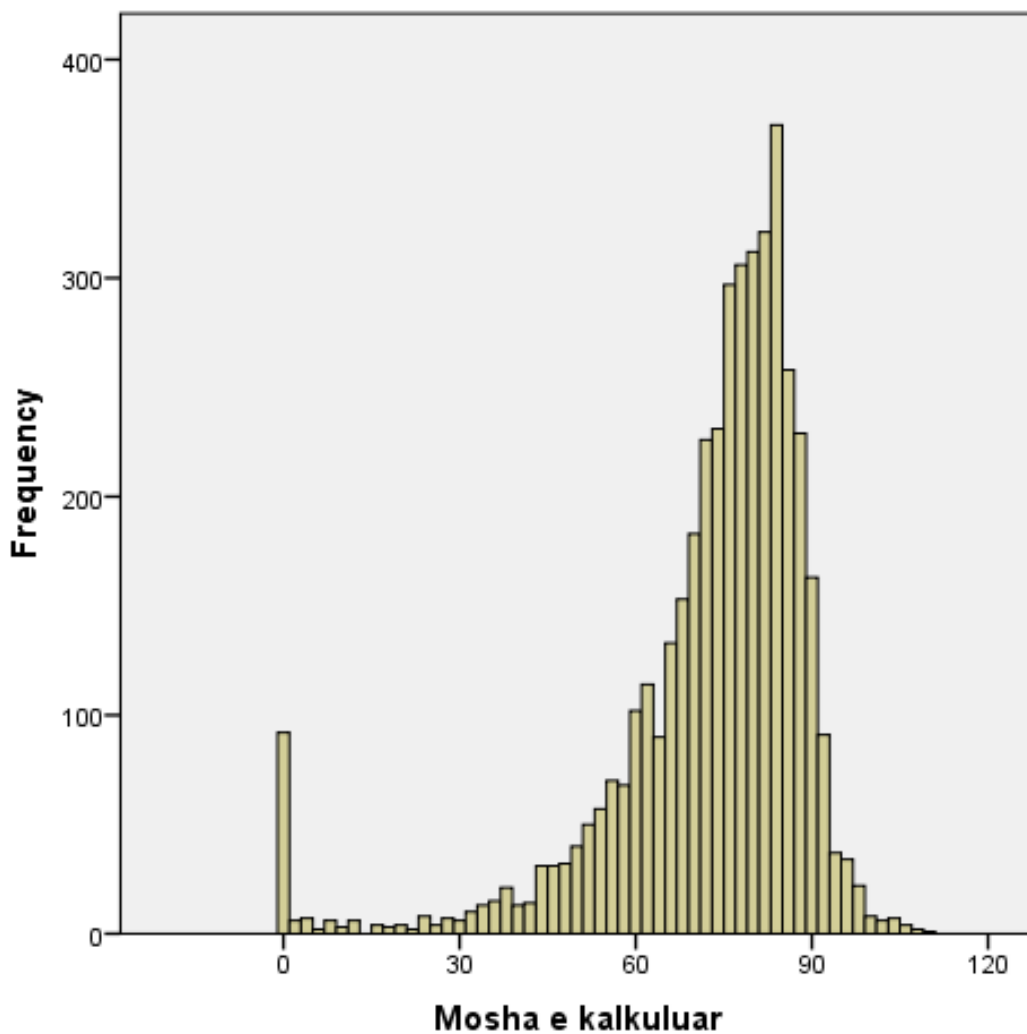
<sup>9</sup> Moshë mesatare e vdekjeve të raportuara për vitin 2018 është 69.4 vjeç.

Grafiku 8. Moshë mesatare e femrave<sup>10</sup> 2018



<sup>10</sup> Moshë mesatare e vdekjeve të raportuara për femra për vitin 2018 është 71.2 vjeç.

**Grafiku 9. Moshë mesatare e meshkujve<sup>11</sup> 2018**



<sup>11</sup> Moshë mesatare e vdekjeve të raportuara për meshkuj për vitin 2018 është 67.9 vjeç.

**KAPITULLI - II -**  
**Vdekjet e ndodhura jashtë Kosovës**

**Tabela 25. Tabela 25. Vdekjet jashtë Kosovës, sipas komunave dhe përkatësisë etnike, 2019**

Komuna e qëndrimit	Përkatësia etnike						
	Gjithsej	Shqiptar	Serb	RAE <sup>12</sup>	Boshnjak	Turk	Të tjerë
Deçan	21	21	0	0	0	0	0
Gjakovë	49	48	1	0	0	0	0
Glllogovc	13	13	0	0	0	0	0
Gjilan	76	68	6	0	2	0	0
Dragash	117	42	0	0	75	0	0
Istog	39	34	2	0	2	0	1
Kaçanik	15	15	0	0	0	0	0
Klinë	47	40	3	4	0	0	0
Fushë Kosovë	14	10	3	1	0	0	0
Kamenicë	37	28	9	0	0	0	0
Mitrovicë	37	35	0	0	2	0	0
Leposaviq	11	0	9	0	2	0	0
Lipjan	42	36	6	0	0	0	0
Novobërdë	8	1	7	0	0	0	0
Obiliq	8	5	3	0	0	0	0
Rahovec	27	16	9	1	1	0	0
Pejë	88	66	10	5	7	0	0
Podujevë	0	0	0	0	0	0	0
Prishtinë	36	36	0	0	0	0	0
Prizren	120	84	13	1	20	2	0
Skenderaj	18	17	1	0	0	0	0
Shtime	11	10	0	1	0	0	0
Shtërpcë	26	5	21	0	0	0	0
Suharekë	41	37	1	3	0	0	0
Ferizaj	67	67	0	0	0	0	0
Viti	22	19	3	0	0	0	0
Vushtrri	45	41	3	1	0	0	0
Zubin Potok	0	0	0	0	0	0	0
Zveçan	1	0	1	0	0	0	0
Malishevë	11	11	0	0	0	0	0
Junik	2	2	0	0	0	0	0
Mamushë	2	1	0	0	0	1	0
Hani i Elezit	6	6	0	0	0	0	0
Graçanicë	1	0	1	0	0	0	0
Ranillug	12	1	11	0	0	0	0
Partesh	4	0	4	0	0	0	0
Klllokot	6	0	6	0	0	0	0
Mitrovicë e Veriut	30	2	21	0	6	0	1
Jashtë Kosovës	20	14	1	0	0	0	5
<b>Gjithsej</b>	<b>1130</b>	<b>831</b>	<b>155</b>	<b>17</b>	<b>117</b>	<b>3</b>	<b>7</b>
%							

<sup>12</sup> Etniciteti Rom, Egjiptjan dhe Ashkali.

**Tabela 26. Vdekjet e ndodhura jashtë Kosovës, sipas shteteve dhe gjinisë, 2019**

Shteti ku ka ndodhur vdekja	Gjinia e të vdekurve		
	Gjithsej	Meshkuj	Femra
Shqipëria	17	10	7
Austria	32	21	11
Belgjika	20	10	10
Danimarka	1	1	0
Franca	36	32	4
Gjermania	308	214	94
Holanda	7	5	2
Italia	25	13	12
Suedia	20	11	9
Zvicra	142	85	57
Turqia	23	14	9
Mbretëria e Bashkuar	9	7	2
Shtete tjera Evropiane	0	0	0
Australia	0	0	0
Kanada	6	6	0
Shtete e Bashkuara të Amerikës	17	9	8
Serbia	265	165	100
Maqedonia	51	37	14
Mali I zi	24	11	13
Bosna dhe Hercegovina	8	5	3
Kroacia	22	11	11
Slllovenia	13	7	6
Shtet jo I cekur	84	62	22
<b>Gjithsej</b>	<b>1130</b>	<b>736</b>	<b>394</b>
<b>%</b>	<b>100</b>	<b>65,1</b>	<b>34,9</b>

