



Republika e Kosovës
Republika Kosova-Republic of Kosovo
Qeveria - Vlada - Government
Zyra e Kryeministrit -Ured Premijera -Office of the Prime Minister
Agjencia e Statistikave të Kosovës - Agencija za Statistike Kosova - Kosovo Agency of Statistics

Agencija za Statistiku Kosova

Godišnji Plan Zvanične Statistike 2021

April, 2020

Priština

SADRŽAJ

Strana

LISTA SKRAĆENICA.....	3
1. PREGLED CILJEVA.....	5
2. STRUKTURA GPZS 2021	8
3. STATISTIČKA PROIZVODNJA	9
4. PROCENA UČINKA	11
4.1. Produktivnost i efikasnost	13
4.2. Merenje statističke proizvodnje	17
4.3. Kvalitet	19
4.4. Okvir planiranja	20
4.4.1. Instrumenti planiranja.....	20
4.4.2. Reorganizacija.....	22
4.5. Zadovoljstvo korisnika.....	22
4.6. Sažetak procene učinka	22
5. GODIŠNJI AKCIONI PLAN 2021.....	25
5.1. Strateški prioriteti	25
5.2. Zbirna tabela organizacionog razvoja u 2021.godini	28
5.3. Zbirna tabela razvoja statističkih oblasti u 2021.godini	30
5.4. Obrada posebnih statistika	34
6. BUDŽET I PREGLED PROIZVODNJE	35
7. PLAN GLAVNIH AKTIVNOSTI	39
7.1. Bruto Domaći Proizvod (BDP)	39
7.2. Računi Vlade i Neposmatrana Ekonomija.....	40
7.3. Statistika poslovanja.....	41
7.4. Cene.....	42
7.5. Anketa Poljoprivrednih Gazdinstva-Anketa o poljoprivrednim biljnim usevima i stočarstva.....	43
7.6. Agromonetarna statistika.....	43
7.7. Cene i Indeks Proizvođačkih Cena i Inputa u Poljoprivredi.....	43
7.8. Statistika životne sredine - Anketa Industrijskog Otpada	44
7.9. Anketa o Radnoj Snazi	45
7.10. Anketa o Prihodima i Uslovima Života (SILC)	45
7.11. Anketa o upotrebi Informaciono- komunikacionih tehnologija (IKT)	46
7.12. Statistički Godišnjak Republike Kosova 2020	47
7.13. Glavne aktivnosti planiranja i koordinacije	48
7.14. Prikupljanje podataka	49
7.15. Aadministrativne aktivnosti.....	49

LISTA SKRAĆENICA

ASK	Agjencija za Statistiku Kosova
APUŽ	Anketa o Prihodima i Uslovima Života
ABD	Anketa o Budžeta Domaćinstava
APG	Anketa Poljoprivrednih Gazdinstva
ARS	Anketa o Radnoj Snazi
AZK	Anketa o Zadovoljstvu Korisnika
AZO	Anketa o Zadovoljstvu Osoblja ASK-a
SPA	Strukturna Poslovna Anketa
TP	Tehnička podrška
SB	Svetska banka
EU	Evropska Unija
PB	Platni Bilans
BDP	Bruto Domaći Proizvod
CBK	Centralna Banka Kosova
OA	Odeljenje Administracije
OSPŽS	Odeljenje Statistike Poljoprivrede i Životne Sredine
OESNR	Odeljenje Ekonomskih Statistika i Nacionalnih Računa
OMIT	Odeljenje Metodologije i IT
OPPKK	Odeljenje za Politike, Planiranje Koordinaciju i Komunikaciju
OPA	Odeljenje za Popise i Ankete
OES	Odeljenje Ekonomskih Statistika
ONR	Odeljenje Nacionalnih Računa
OSS	Odeljenje Socialnih Statistika
PER	Program Ekonomskih Reformi
EFO	Evropska fondacija za obuku
MMF	Međunarodni Monetarni Fond
GIS	Geografski Sistem Kosova
IUC	Indeks uvoznih cena
HIPC	Harmonizirani indeks potrošačkih cena
ICP	Indeks cena Potrošnje
IPC	Indeks Proizvođačkih Cena
ITI	Indeks Troškova Izgradnje
IPA	Predpristupni instrument
ILO	Međunarodna organizacija rada
OPU	Okvir za procenu učinka
UN	Ujedinjene nacije
OSRT	Okvir Srednjoročnih Troškova
ERP	Ekonomski računi u poljoprivredi
NR	Nacionalni računi MoR Memorandum o Razumevanju
NACE	Nomenklatura aktivnosti u Evropskoj Uniji
EO	Ekonomski operater
PIN	Statistika u Poziciji Međunarodnih Investicija
GPZS	Glavni Program Zvaničnih Statistika
PZS P	Program zvanične statistike Godišnji Plan Zvanične Statistike 2020
GPZS	Godišnji plan zvanične statistike PPZS Prošireni Program Zvanične Statistike
KS	Kratkoročne statistike
ISUO	Informacioni sistem upravljanja u obrazovanju

ES	EUROSTAT
ESR	Evropski Sistem Računa
ESS	Evropski statistički sistem
SCB	Švedska Statistika
SIDA	Švedska Agencija za Saradnju i Međunarodni Razvoj
SNR	Sistem Nacionalnih Računa
TSK	Tabela Snabdevanja i Korišćenja IT Informaciona tehnologija
OMITD	Odeljenje za Metodologiju u Informacionu Tehnologiju i Diseminaciju
IKT	Informaciono-komunikacione tehnologije
UNDP	Razvojni Program Ujedinjenih Nacija
UNFPA	Fond Ujedinjenih Nacija za Stanovništvo
UNICEF	Fond Ujedinjenih Nacija za Decu

1. PREGLED CILJEVA

Na osnovu Zakona o Zvaničnoj Statistici, Plan Rada za narednu godinu priprema se i dostavi Vladi na usvajanje najkasnije do 31. maja tekuće godine. Identifikacija i određivanje prioriteta prema potrebama korisnika za zvaničnim podacima su glavni planovi rada za 2021. godinu.

Ovaj Plan Rada ima za cilj postizanje ciljeva definisanih u Programu Zvanične Statistike 2018.-2022, na osnovu dostupnih ljudskih i finansijskih resursa. Glavni cilj ASK-a je stvaranje održivog statističkog sistema, proširenje proizvodnje novim istraživanjima i poboljšanje kvaliteta zvanične statistike, u skladu sa međunarodnom metodologijom (Eurostat).

Vođen principima kodeksa prakse evropske statistike (CoP), ASK nastoji pružiti statističke podatke: objektivne, nepristrasne, kvalitativne, tačne, pouzdane, pravovremene i relevantne, udovoljavajući potrebama svih korisnika. .

Pored širenja i poboljšanja kvaliteta statističkih rezultata, ASK ima za cilj da skрати vremenske okvire u proizvodnom procesu, sa ciljem da korisnicima pruži zvanične statističke podatke u najkraćem mogućem optimalnom vremenu. U srednjoročnom periodu (2022) ovaj cilj je 10% više u poređenju sa početnim pragom implementacije Programa Zvanične Statistike, tj. krajom 2017. godine.

Usklađivanje sa Evropskim Statističkim Sistemom ostaje i dalje stalni cilj ASK-a, gde, pored relevantne statističke metodologije i odgovarajućih propisa, usklađivanje pravnog okvira sa ACQUIS-om ostaje cilj i u narednom periodu, usklađujući iste principe evropskih zemalja.

Pored toga, u celini, Plan Rada uključuje i prioritete koji su povezani sa strategijama i planovima na državnom nivou za specifične oblasti koje karakteriše interakcija kako na međuinstitucionalnom tako i na međunarodnom nivou.

Proces evropskih integracija, kao nacionalna strategija, takođe uključuje Poglavlje 18, Statistika. Od ovog procesa pored srednjoročnog aspekta, uključeni su i kratkoročni prioriteti. Ovi prioriteti su identifikovani iz godine u godinu, kroz interakcije EU-a i Kosova i obrnuto, sa ciljem povećanja proizvodnje i povećanja kvaliteta zvanične statistike.

ASK, pored prioriteta navedenih u NZPSSP-a, 2020-2024, takođe je uključila prioritete koji proizilaze iz Godišnjeg Plana Rada Vlade za 2021. godinu (APV), među najvažnijim je Popis stanovništva, domaćinstava i stanova, Nacionalni Računi, Ekonomaks Statistika, Program Ekonomskih Reformi (PER), ciljevi Održivog Razvoja Agende 2030 (OOR 2030), kao i preporuke iz Procene Statističkog Sistema Kosova kroz "Peer Review" pristupa.

Godišnji Plan za 2021.godinu ima za cilj postizanje ciljeva kroz bolje korišćenje ljudskih i finansijskih resursa i povećanjem organizacione efikasnosti, povećanje statističke produktivnosti, poboljšanje Statističkog Sistema Kosova i ispunjavanjem zahteva korisnika sa zvaničnim podacima proizvedenim prema standardima EU-a.

Iz perspektive planiranja i praćenja, za svaku godinu u okviru ovog Programa postavljeni su se odgovarajući ciljevi, zasnovani na internim i međunarodnim zahtevima. Tako je krajem 2017. godine mērena su postignuća u prvom Petogodišnjem Programu 2013-2017, koji je poslužio kao referentna tačka za određivanje ciljeva za 2018-2022. Pristup izradi godišnjeg plana rada izgrađen je na osnovu OPU-a, procenjujući postignuća prethodne godine, analizirajući postojeću situaciju i postavljajući prioritete za narednu godinu.

Procesom planiranja je takođe povezan i proces praćenja kroz sistem SIPK-a. Iz gore navedenog, ASK tokom 2021. godine na institucionalnom i sektorskom nivou ima za cilj da:

- Povećanje broja novih statističkih istraživanja (anketa);
- Poboljšanje kvaliteta postojećih statističkih proizvoda;
- Povećanje nivoa usklađenosti sa standardima EU-a;
- Dalji razvoj stručnih tehničkih kapaciteta ASK-a;
- Jačanje koordinacione uloge ASK-a u Sstatističkom Sistemu Kosova;
- Povećanje broja izveštaja o kvalitetu;
- Modernizacija pristupa prikupljanju podataka.

Na nivou sektora, odnosno u proizvodnji sektorske statistike, prioritete GPZS 2021, navedeni su kau u nastavku:

U Okvira Postojećih Resursa su:

1. Nacionalni Računi (GPZS1);
2. Statistika Poslovanja (GPZS);
3. Cene (GPZS);
4. Spoljna Trgovina (GPZS);
5. Anketa Poljoprivrednih Gazdinstva (GPZS);
6. Anketa o industrijskom otpadu;
7. Anketa o komunalnom otpadu;
8. Cene i indeks cena u poljoprivredi;
9. Ekonomski Računi u Poljoprivredi;
10. Godišnja Procena Stanovništva (GPZS);
11. Anketa o Radnoj Snazi (ARS) (GPZS);
12. Statistika rođenja;
13. Statistika umrlih;
14. Statistika o zaključenim brakovima;
15. Statistika o ravedenim brakovima;
16. Statistika o Uzrocim Smrti (svake 2 godine);
17. Žene i muškarci na Kosovu, (svake 2 godine);
18. Statistika Socijalne Zaštite;
19. Nivo zarada;
20. Anketa o prihodima i uslovima životima (SILC);
21. Anketa e Budžetu Domaćinstva (ABD);
22. Anketa o upotrebi Informaciono- komunikacionih tehnologija domaćinstva (IKT);
23. Statistka Obrazovanja;
24. Statistika pravosuđa za maloletna lica;
25. Statistika pravosuđa za punoletna lica;
26. Statistika Zdravstva;
27. Statistika Kulture;
28. Energetski Bilans;
29. Statistika energetske efikasnosti;

- 30. Računi Vlade;l
- 31. Neposmatrana (siva) ekonomija;
- 32. Statistika industrijske proizvodnje;
- 33. Statistika investicija;
- 34. Kratkoročna Statistika Usluga.

Izvan okvira Postojećih Izvora:

- 1. Merenje neposmatrane ekonomije prema Aktivnostima;
- 2. Anketa o Poljoprivrednim Biljnim Usevima
- 3. Anketa stočarstva
- 4. Statistika Šumarstva;
- 5. Prognoze za ekonomske račune u poljoprivredi
- 6. Statistika Probne-Akete o Izgradnji i Rušenju
- 7. Popis stnovništva

Gore pomenuti ciljevi su prioriteta za 2021.godinu. Navedeni ciljevi izvan postojećih resursa ostvaruju se u zavisnosti od potrebnih budžetskih sredstava (ljudskih i finansijskih) koja se mogu obezbediti.

¹ Glavni Program Zvanične Statistike (PKSZ) definiran je kroz PZS 2018-2022 s minimalnim zahtevima za proizvodnju statistike, kako bi se pokrile osnovne potrebe vlade za donošenje odluka. Ostale statističke potrebe, izražene od strane nacionalnih i međunarodnih korisnika, kao i statističkim programom EU, imat će prednost nad Proširenim programom (PZSZ). Pogledajte ispod dela izjave o publikaciji 3.2

2. STRUKTURA GPZS 2021

Opšti pristup u izradu plana rada se zasniva na ciklusu analize, počevši od procene učinka u prethodnoj godini, analizi stanja u tekućoj godini i planiranje budućeg stanja na osnovu raspoloživih resursa. Stoga, sadržaj Godišnjeg Plana 2021. godine zasnovan je na tri glavna stuba:

1. Procena učinka
2. Strateški prioriteti i
3. Udeo budžeta i glavne aktivnosti.

Sva tri stuba , koji su gore navedeni su zasnovani na procesima dokazivanja, prema Ciklusu Planiranja.

- a) procena učinka vrši se merenjem i analizom dostignuća u prethodnoj godini;
- b) Strateški Prioriteti, od kojih neki se proširu i izvan referentne godine, međutim njihovo određivanje i sprovođenje je u skladu sa vremenskom dinamikom. (vidi poglavlje 4.1.3 i 4.2 PZS). 2018-2022);
- c) Udeo budžeta i glavne aktivnosti uključuje finansijske izvore i glavne aktivnosti planirane tokom jedne godine u skladu sa raspoloživim resursima.

Važan sastavni deo je i OPU, čija implementacija omogućava merenje napretka za 8 ključnih pokazatelja, 4 iz SIPK-a, a ostatak iz drugih horizontalnih izvora.

3. STATISTIČKA PROIZVODNJA

Institucionalno postojanje same ASK-a je eksplicitno povezano sa proizvodnjom, odnosno zadovoljavanjem potreba korisnika sa zvaničnim statističkim podacima. Stoga je povećanje statističke proizvodnje ili proširenje istraživačkih aktivnosti novim statističkim istraživanjima predstavlja jedan od ciljeva PZS-a i glavne ciljeve Godišnjeg plana rada 2021. Stoga, primena dinamike u stopi proizvodnje od 3-5% u odnosu na prethodnu godinu, čini glavni cilj ostvarivim sa stopom od 20% sa novim statističkim istraživanjima do kraja 2022. godine

Proces planiranja je povezan sa procesom praćenja, stoga je merena stanje proizvodnje na kraju sprovođenja PZS 2013-2017. Krajem 2017. godine, odnosno završetkom Prvog Programa Zvanične Statističke, ASK je uspela da proizvodi 60 statističkih proizvoda i 120 statističkih publikacija. Ovaj fond Statističke proizvodnje je strukturiran prema sektorskoj statistici uključujući proizvode na dvogodišnjem nivou (učestalost objavljivanja svake 2 godine), godišnjem, kvartalnom i mesečnom.

Na dvogodišnjem nivou su objavljene publikacije Žene i Muškarci na Kosovu, Uzroci Smrti na Kosovu, Statistika Voda na Kosovu i Neke Činjenice o Životnoj Sredini.

Na godišnjem nivou se objavljuju: BDP prema proizvodnom i rashodnom pristupu, Rezultati Strukturne Poslovne Ankete, Harmonizovani indeks potrošačkih cijena (HIPC), Statistika Spoljne Trgovine, Računi Vade, Rezultati ankete PRODCOM-a, Energetski Bilans, Statistika Turizma, Rezultati Ankete o Upotreni Informacioni-telekomunikacionih Tehnologija (IKT) u preduzećima, Statistika Investicija u Preduzećima, Rezultati Ankete poljoprivrednih gazdinstva, Ekonomski računi u poljoprivredi, Indeks Cena u Poljoprivredi, Rezultati Ankete Industrijskog Otpada, Rezultati Ankete Komunalnog Otpada, Rezultati Ankete o Obrađenom Otpadu, Statistika vazduha (EGSB), Rezultati Ankete o Radnoj Snazi, Nivo Zarada na Kosovu, Rezultati Ankete o upotrebi informacionih i komunikacionih tehnologija (IKT) u domaćinstvima, rezultati Ankete o Prihodima i Uslovima Života (SILC), Statistika Zdravstva, Obrazovanja, Socijalne zaštite, Pravosuđa, Kulture, Rođenja, Umrlih, o Zaključenim Brakovima, Razvedenim Brakovima i Procena Stanovništva. Takođe, iz publikacija opšteg karaktera na godišnjem nivou objavljuju se Statistički Godišnjak, Kalendar Publikacija, Kosovo u Brojkama, Katalog Publikacija itd.

Na kvartalnoj osnovi objavljuju se: BDP prema Proizvodnom i Rashodnom pristupu, Računi Vlade, Indeks Proizvođačkih Cena, Indeks Uvoznih Cena, Indeks Troškova Izgradnje, Energetski Bilans, Statistika Ugostiteljstva, Statistika Transporta, Statistika Trgovine na Malo, Statistika Industrije, Statistički Repertoar Preduzeća, Statistika Usluga, Indeks Proizvođačkih Cena i Inputa u Poljoprivredi, Rezultati Ankete o Radnoj Snazi, Statistika Socijalne Zaštite i Kvartalni Bilten.

Na mesečnom nivou se objavljuju sledeće publikacije: Harmonizirani Indeks Potrošačkih Cena (HIPC) i Statistika Spoljne Trgovine.

ASK takođe održava sledeće statističke registre:

- Registar Stanovništva;
- Registar Domaćinstava;
- Registar Stanova i Zgrada;
- Statistički Poslovni Registar;

- Registar Popisnih Krugova;
- Registar Poljoprivrednih Gazdinstava;
- Ostale registre i baze podataka.

Disa prodhime realizohen në bashkëpunim me Agjenci të tjera publike.

Neki od proizvoda su realizovani u saradnji sa drugim javnim agencijama. Prema Zakonu o Zvaničnoj Statistici na Kosovu, ASK treba da proizvodi statistike prema standardima EU-a. Cilj proizvodnje statistika je da se ispune potrebe korisnika sa statističkim podacima prema standardima EU-a, kako u pogledu proizvodnje i tako i u kvalitetu statistika. Objavljeni izveštaji o proceni ASK-a od strane Evropske Komisije (Eurostat) i drugih međunarodnih organizacija preporučuju povećanje količine i kvaliteta statističkih rezultata. U tom kontekstu, ASK je blisko saradivala i saradivaće i dalje sa domaćim i međunarodnim partnerima, u cilju povećanja kvaliteta zvaničnih statistika u skladu sa međunarodnim standardima u oblasti zvanične statistike.

4. PROCENA UČINKA

Praćenje razvoja statističkih procesa i izveštavanje su među važnim procesima u ciklusu upravljanja ASK-a. SIPK sistemom i drugim horizontalnim jedinicama ASK pruža informacije o učinku prethodne godine. Ovaj proces praćenja se sprovodi kroz takozvani Okvir Procene Učinka (OPU). Praćenje i izveštavanje o učinku na nivou ASK-a i relevantnih sektorskih statističkih oblasti vrši se na godišnjem nivou, ali po potrebi iu kraćim vremenskim rokovima. ASK ovaj pristup (kroz praćenje OPU) je počela da sprovodi od 2013. godine i nastavlja da i dalje primenjuje. Kao rezultat, imamo podatke zasnovane na OPU, sa izvorima podataka iz SIPK procesa i drugim horizontalnim jedinicama. U nastavku će biti predstavljeni pokazatelji učinka, opisujući njihov status, odnosno sadašnju situaciju i dugoročni cilj (5 godina) odnosno krajem 2022. godine.

Pregledi u nastavku ilustruju status osam (8) pokazatelja OPU-a:

Dobijeni rezultati	Status 2019/2020	Cilj za 2022
1 Broj proizvoda	Do kraja 2019.godine proizvedeno je 61 statističkih proizvoda i 123 statističkih publikacija. Tokom godina 2020/2021 planira se povećanje od 4%	20% povećanje (72) 20% povećanje (144)
2 Ukupan broj promenljivih	Za prikupljanje od opisa proizvoda	Unošenje promenljiva u spisak u svakom mogućem trenutku.
3 Ukupan broj glavnih pokazatelja (EU-Lista glavnih pokazatelja za zemlje kandidate)	Na kraju 2019.godine, od 115 pokazatelja, ASK je uključena sa 79 pokazatelja u publikaciji "Ključne brojke za zemlje u proširenju Izdanje 2019" Ovo povećanje je planirano da bude 4% Proporcionalno za narednu godinu".	20% povećanje (90)
Dobijeni rezultati	Status 2019/2020	Cilj za 2022
4 Dani rada po osobi/proizvod	Prosečan broj dana-proizvoda na kraju 2019.godine za 61 statističkih proizvoda i 123 statističke izveštaje je bio 107.3 Odnosno 53.2 dana/proizvod. Odnosno statističkih Publikacija. Ukupno 6547 dani rada. (uporedivo 118/113). Planirano je smanjenje za 2% za 2020 i 2021.godinu	10% smanjenje (6247)
5 Vremenski kalendar, od kraja referentnog perioda do publikacije/proizvoda	Vreme proizvodnje na kraju 2019.godine za 61 proizvoda je bio 173 dana/proizvod odnosno 86 dana/statistička publikacija (11369). Planirano je smanjenje za 2% za 2020 i 2021.godinu.	10% smanjenje (9886)
6 Stopa objavljivanja na vreme	Od ukupno, 123 statističkih publikacija proizvedeno krajem 2019.godine, 116 od njih odnosno 94% je objavljeno na vreme. Planirana je stopa na 100%	100 % objavljivanje na vreme
7 Objavljene vremenske serije	Na kraju 2019.godine, sve statističke publikacije su objavljene u vremenske serije (100%). Dok od statističkih proizvoda uglavnom nova istraživanja su u procesu izgradnje vremenskih serija.	Vremenske serije da se objavljuju kada god je to moguće
8 Procena grešaka u uzorkovanju	Tokom 2018 i 2019.godine proračunata u uzorkovanju za ARS, TIK, APG, SILC i SPA.	Procena grešaka u uzorkovanju za sve proizvode biće objavljena do 2022.godine.

Izvršni rezime 2013-2017, 2018-2019 i cilj 2022

Završeni (40)		Razlika	Završeni (40)		Plan		Cilj	% (+/-)
2			3		4		5	6
2013	2017	%	2018	2019	2020	2021	2022	
40	60	+50	61	61	67	70	72	+20%
93	120	+29	118	123	134	139	144	+20%
5877	5522	-6	5341	4905	6534	6395	6256	
147	138	-6	134	123	109	107	104	-10%
6211	5849	-5.8	6319	5020	10325	10105	9886	
155	146	-5.8	158	126	172	168	165	
56/93	119/120	n/p	114/118	115/123	133/134	138/139	144/144	-10%
60%	99%	+39	97	94	99	99	100	

(Izvor: ASK, podaci iz SIPK-a, Merenje učinka za period 2013-2017, je vršena sa 40 proizvoda, iako je broj proizvoda na kraju 2017. godine bio 60. To je zato što je polazna tačka bila 40 proizvoda u godini 2013. Takođe merenje učinka za 2018.-2019. godine je nastavljena na osnovu 40 proizvoda radi uspoređivanja istih iz godine u godinu iako je u 2019. proizvedeno 61 statistički proizvoda. Učinak do kraja sprovođenja PZS 2018-2022 nastavlja se na osnovu 40 proizvoda, osim ako u međuvremenu nije drugačije odlučeno.

Analizni deo u koloni Br . 3, za pokazatelje T4, T4a, T5 i T5a, vršen je na osnovu 40 uporedivih proizvoda, dok su pokazatelji T1, T1a i T6 na osnovu 58 uporedivih proizvoda prema bazi podataka u SIPK, za godine 2018-2019.

Stoga se iz podataka prikazanih u tabeli može se videti da je organizaciona efikasnost je pokazala pozitivan (povećan) učinak u oba pristupa, bilo da je reč o povećanju produktivnosti ili smanjenju broja dana po proizvodu i vremenu proizvodnje.

Planiranje za 2020.godinu. kao i za 2021. godinu urađeno je na osnovu 60 proizvoda (2017) povodom završetka prvog petogodišnjeg Programa 2013-2017 i početka sprovođenja drugog Programa 2018-2023 na osnovu ciljeva postavljenih u Strateški Program Zvanične Statistike. Pristup ocenjivanju učinka je situacija prethodne godine (2019.), analiza tekuće godine (2020.) i planiranje za 2021.godinu, u tabeli su takođe prikazani uporedivi podaci za PZS 2013-2017, odnosno poređenju stanja na kraju sprovođenja Programa sa stanjem na početku sprovođenja prvog petogodišnjeg Programa.

Jedan od ciljeva ASK-a je pružanje zvaničnih statističkih podataka korisniku u najkraćem mogućem roku (u tabeli vreme proizvodnje u 2019. za uporedive proizvode od 40, smanjena je na ukupno 1299 dana ili (-20,6%) u odnosu na 2018. godinu) ili u proseku 32,5 dana za svaki statistički proizvod. U oba pokazatelja, ovo je postignuto povećanjem efikasnosti i efektivnosti u ASK-u (organizaciona i produktivna efikasnost).

Plan za 2020. se zasniva na principima i ciljevima Programa Rada 2018-2022, tako da se iz godine u godinu predviđa oscilirajuća stopa rasta proizvodnje u stopi od 4% i skraćivanje vremena za proizvod u stopi od -2% (organizaciona i proizvodna efikasnost).

U tom kontekstu, PZS 2018-2022 se operacionalizuje kroz Godišnji Plan Rada i prati se Godišnjem Izveštajem Rada, primenjujući OPU. U tom kontekstu, OPU u PZS 2018-2022 će nastaviti da se fokusira na važne aspekte (tačke) godišnje procene, kao što su:

- a) Dalje jačanje planiranja u ASK;
- b) Merenje efikasnosti proizvodnje;
- c) Praćenje približavanja sa EU-om;
- d) Merenje zadovoljstva korisnika;
- e) Merenje zadovoljstva osoblja;
- f) Povećanje ugleda i pouzdanosti ASK-a;
- g) Opis metapodataka za statističke proizvode.

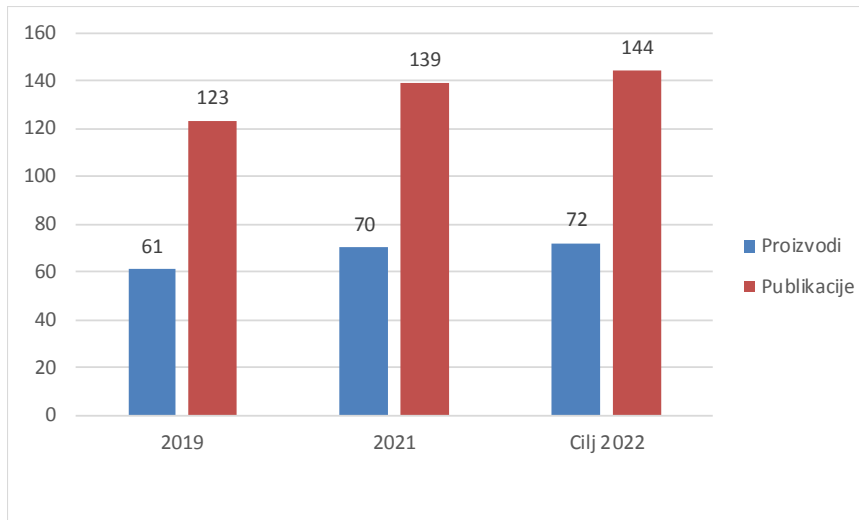
Neki od aspekata (tačaka) od a-d se nalaze unutar OPU-a, kao što je, na primer, aspekt proizvodnje meri se pokazateljem 1, aspekt praćenja, se meri sa pokazateljom 3 itd. Iako drugi aspekti, iako se nalaze izvan sistema SIPK-a (obrada podataka), nastavljaju da ostaju prioritet ASK-a i njihovo merenje se vrši na drugim načinima, kao razni sastanci sa korisnicima, anketa Zadovoljstva Korisnika, Sistem Metapodataka itd.

4.1. Produktivnost i efikasnost

Jedan od stubova PZS-a 2018-2022 je povećanje produktivnosti i efikasnosti proizvodnje zvaničnih statistika, kroz racionalizaciju ljudskih i finansijskih resursa. Cilj ostaje i dalje skraćivanje radnih dana, skraćivanje vremena proizvodnje pokazatelja 4 i 6 (efikasnost proizvodnje), dok povećanje broja publikacija, praćenje uključivanja u publikacijama Eurostata za zemlje proširenja i stopa objavljivanja na vreme se nastavlja kroz pokazatelja 1, 3, 5 i 6. U nastavku su prikazani pokazatelji Okvira Procene Učinka.

OPU Pokazatelj 1- Broj proizvoda

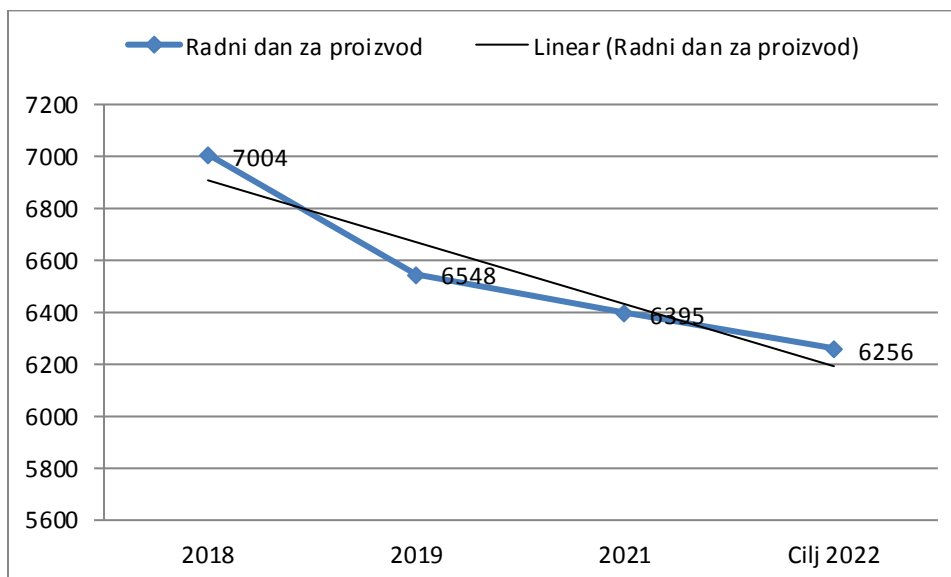
Broj statističkih proizvoda u Planu Rada tokom 2019. godine bio je, njih 61, koji imaju učestalost objavljivanja od dve godine do onih na mesečnom nivou. Na kraju 2019. proizvedeno je 61 statističkih proizvoda (od 65 planiranih), odnosno 123 statističkih publikacija. Cilj za 2022. godinu je 72 proizvoda, odnosno 144 statistička publikacija. U procesu za 2020. godinu, broj planiranih statističkih publikacija je 134, prema proporcionalnoj stopi u petogodišnjem periodu. Prethodno opisana situacija ilustrirana je sledećim Grafikonom Br. 1.

Grafikon 1. Broj proizvoda realizovanih tokom 2019. godine, plan za 2021. i cilj za 2022. godinu

Izvor: Stanje za 2019. godinu, podaci iz sistema SIPK-a, i plan za 2020. i 2022.godinu, zasnovan na proporcionalnoj stopi od 4% planiranoj u PZS 2018-2022.

OPU pokazatelj 4 – Radni dani po proizvodu

U cilju pružanja službenih podataka korisnicima u najkraćem vremenskom roku, stalni cilj ASKa je povećanje efikasnosti u procesu statističke proizvodnje, tako da se broj dana po proizvodu smanjuje iz godine u godinu, tj. da sa istim brojem osoblja, proizvodi veći broj statističkih proizvoda. Na kraju 2019. godine, broj dana po proizvodu bio je 6548 ili u proseku 107.3 radnih dana / proizvod. Cilj za 2022. godinu je smanjenje za 10% odnosno 6256 radnih dana/proizvod, dok za tekuću godinu (2020.), odnosno planiranu 2021.godinu, cilj je smanjenje na 6534, odnosno 6395 dana rada/osobi. Podaci za 2018. i 2019. godinu daju usporedive podatke, odnosno 58 uporedivih proizvoda u sistemu SIPK. Ovo je prikazano na sledećem Grafikonu Br. 2.

Grafikon 2. Broj radnih dana-osobi po proizvodu u 2019.godini i plan za 2021.godinu kao i cilj za 2022.godinu

OPU Pokazatelj 5 – Vremenski rok (vreme proizvodnje²)

Vreme proizvodnje predstavlja vreme statističke publikacije od zadnjeg datuma, koji se odnosi na vreme istraživanja do dana objavljivanja. Stoga ,vremenski rok ima centralnu ulogu za procenu povećanja efikasnosti u proizvodnji. Jedan od ciljeva ASK-a je bio i ostao objavljivanje i diseminacija statističkih podataka za korisnike u što kraćem roku.

Trenutno, neki od pokazatelja se objavljuju u skladu sa standardima Eurostata, kao godišnji BDP T + 9 meseci, na kvartalnoj osnovi T + 90 i na mesečnoj osnovi T + 45 osnovi za mesečnu statistiku.

Ovaj pokazatelj odražava sve aspekte procesa, kako je proces proizvodnje organiziran u celini. U 2019. godini, za 58 proizvoda, uporedivih sa godinu dana ranije, vreme proizvodnje je bilo 9931 ili u proseku 170 dana/ statističku publikaciju.

Dok je vreme proizvodnje za sve statističke proizvode (61) tokom 2019.godine bilo 10562 kalendarskih dana ili u proseku 173 dana za statistički proizvod, odnosno 86 kalendarskih dana za izveštaj ili statističku publikaciju. Cilj za 2021.godinu za iste proizvode je smanjiti vreme proizvodnje na 10105 uprkos onome što je u PZS-u planirano 10325, ali tokom 2018. godine ova komponenta je imala izuzetno velik učinak, posebno sa prelazom BDP-a sa T + 11 u T + 9 meseci, tj. skraćivanje vremena proizvodnje postupno izvedeno sa planiranom stopom. Dok je planirani cilj do kraja 2022. godine bio 9886, odnosno (-) 10%, ali prema napretku u 2018. godini, taj će učinak biti kraći (na 8382 dana).

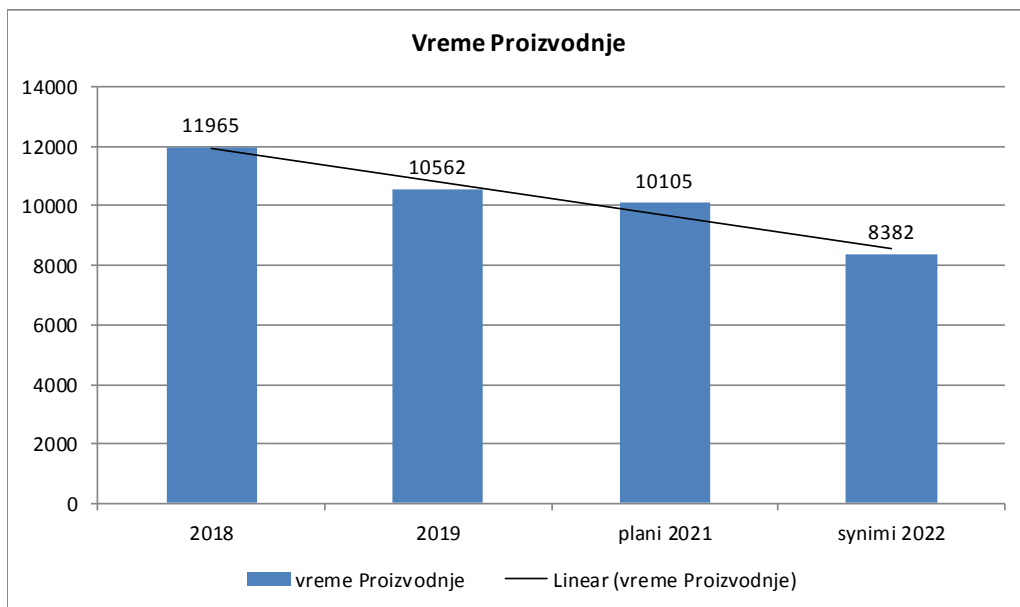
U narednoj tabeli i Grafikonu 3 prikazano je vreme proizvodnje prema odgovarajućim statističkim oblastima, stanje u 2018. godini (bazna godina) i cilj na kraju 2022. godine.

Tabela 1. Pokazatelj 5, Vreme proizvodnje

Statistička oblast	2018.godina	2018	2019	2019	Cilj 2022
		Uporedivi 58		Proizvodi 61	
Ekonomska i Nacionalni Računa	5144	6513	4816	4816	4630
Socijalna i stanovništvo	2027	2946	3119	3409	1824
Poljoprivreda i životna sredina	1519	1519	1346	1687	1367
Opšta	623	987	650	650	561
Ukupno (ASK)	9313	11965	9931	10562	8382

U gornjoj tabeli predstavljeni su podaci o vremenu proizvodnje za 2018. godinu, preseki od početka sprovođenja drugog petogodišnjeg Programa. Takođe su predstavljeni podaci za godine 2018-2019 za uporedne proizvode (njih 58) kao i cilj na kraju drugog petogodišnjeg Programa 2022. Kako bi imali bolji vizualni pristup i jednostavniju uporedivost, ovi se podaci su prikazani kroz sledeći grafikon, koji opisuje cilj ASK-a, tj. Pružanje korisnicima podataka na optimalno vreme, skraćujući vreme proizvodnje iz godine u godinu, tako da plan za 2021. godinu je za 10150 kalendarskih dana.

² Vreme proizvodnje označava broj dana, od referentnog perioda do dana objavljivanja.

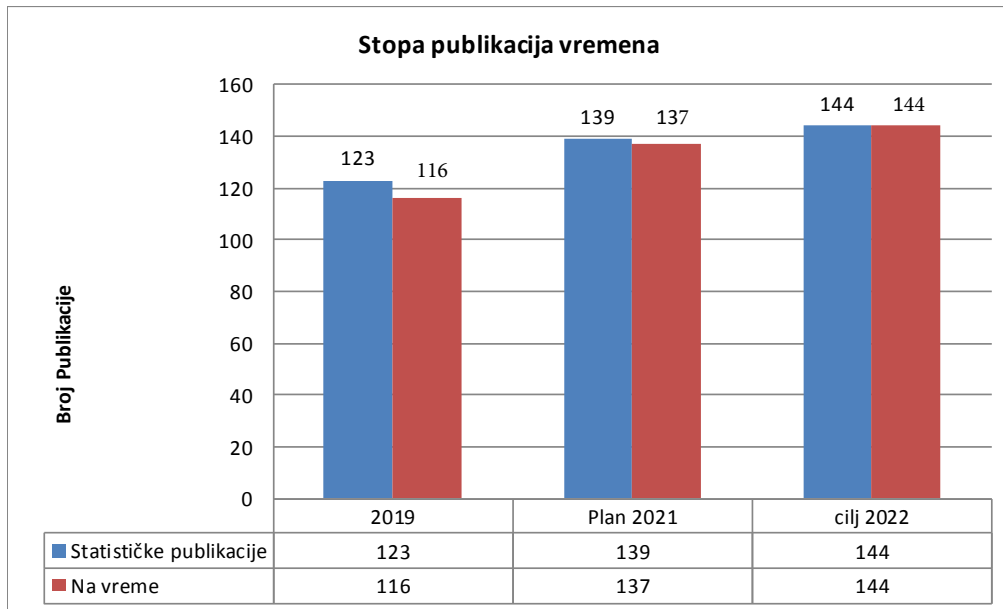
Grafikon 3. Vreme proizvodnje**OPU pokazatelj 6 –Pravovremenost (stopa pravovremenih publikacija)**

Jedan od principa Kodeksa Prakse Evropske Statistike (KP) je objavljivanje zvaničnih statistika na vreme, odnosno tačnost na vreme prema kalendaru publikacija. Ovaj pokazatelj je deo SIPK sistema, a svako odstupanje od kalendara publikacija signalizuje se od operativnog sistema baze podataka. U tabeli u nastavku prikazani su podaci o broju publikacija na vreme prema odgovarajućim oblastima sektorskih statistika.

Tabela 2. Pravovremena objavljivanja / tačnost u vremenu

Statistička Oblast	Proizvodi	Statističke Publikacije	Objavljeno na vreme	Stopa 2019 (%)	Plan 2021	Cilj 2022 (%)
Ekonomska	25	78	73	94	98	
Poljoprivrede	12	17	15	88	95	
Socijalna	17	21	21	100	100	
Opšta	7	7	7	100	100	
Ukupno	61	123	116	94.3	98%	100%

Iz podataka prikazanih u gornjoj tabeli od 123 statističkih publikacija, 116 ili 94.3% od njih su objavljena na vremenu predviđenom kalendarom publikacija. Cilj za 2021.godinu je da stopa publikacija bude 98%.. Gore navedeni podaci su prikazani i na sledećem grafikonu.

Grafikon 4. Pravovremene publikacije, planirane i realizovane

Gornji grafikon prikazuje broj planiranih i pravovremeno objavljenih statističkih publikacija, na kraju 2019. godine. Od ukupno 123, od kojih je 116 ili 94,3% statističkih publikacija, objavljeno je u tačno vreme (u vremenu predviđenom kalendarom i u predviđenom vremenu). Dok je plan za 2021. godinu od 139 planiranih publikacija, od kojih je 137 objavljeno u predviđenom vremenu, kao i cilj da se do kraja 2022. sve planirane statističke publikacije objave u tačnom vremenu od 100%.

4.2. Merenje statističke proizvodnje

ASK, pored povećanja broja statističkih proizvoda, ima za cilj poboljšanje kvaliteta zvanične statistike. Kao pokazatelj za merenje poboljšanja kvaliteta unutar PZS 2018-2022, je broj promenljivih i stopa uključivanja publikacija ASK-a (statistički pokazatelji) u publikacijama Eurostata, za zemlje proširenja, uključujući i Kosovo sa podacima iz različitih statističkih oblasti.

Za merenje razvoja proizvodnog asortimana i usklađivanja sa EU-om koriste se tri mere:

- Broj publikacija
- Broj promenljivih i
- Broj ključnih pokazatelja (ključne šifre) izdanje za zemlje proširenja”, Eurostat)

Na kraju 2019. godine, ASK je uspela da ima 61 statističkih proizvoda, od kojih je rezultiralo 123 statističkih publikacija, što u poređenju sa početkom Prvog Programa Zvaničnih Statistika, u 2013. godini kada je ASK objavila samo 79 statistička publikacija, što predstavlja značajno povećanje. Povećanje broja statističkih proizvoda će i dalje biti prioritet čak i tokom 2021. godine, tako da se zahtevi unutarnjih i vanjskih korisnika optimalno ispune.

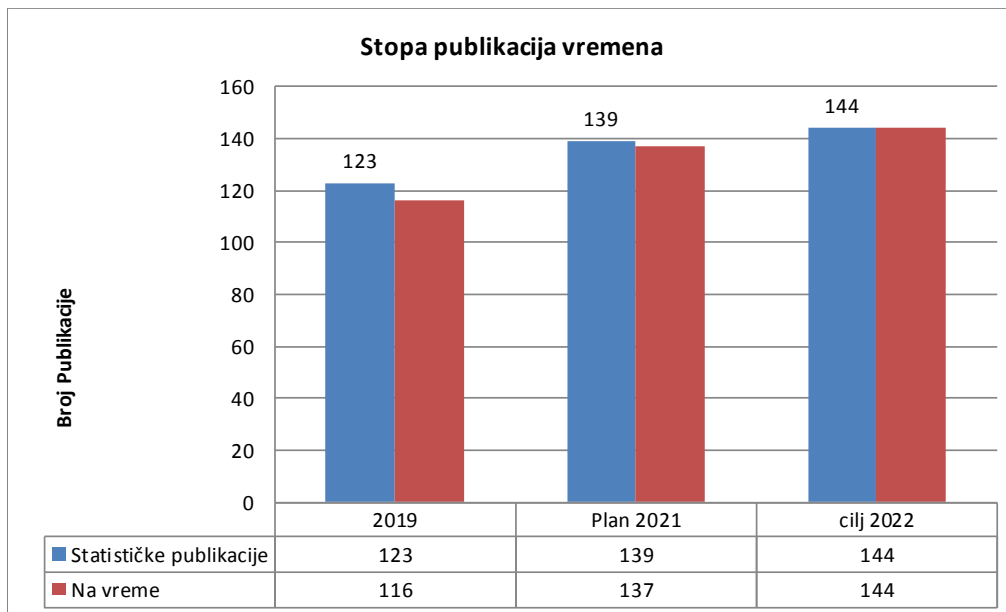
OPU Pokazatelj 2 – Broj promeljivih

Opis promenljivih je dugo bio izazov za ASK. Međutim, ASK planira da tokom 2020 i 2021 godine uspostavi sistem za dokumentovanje promenljivih u skladu sa međunarodnim definicijama u oblasti statistika.

Na kraju 2017.godine opisano je 36 proizvoda (metapodaci) u ESMS-u i 5 proizvoda u ESQRS-u. Dok je tokom 2019. godine napravljen opis za 5 proizvoda u ESQRS-u. Opis promenljivih nije uključen u ovaj postupak. Međutim, ASK planira da stvori sistem do kraja 2020. godine za početak dokumentovanja promenljivih u skladu sa međunarodnim definicijama u oblasti statistike.

OPU pokazatelj 3 – Broj ključnih pokazatelja (Ključne brojke za zemlje u proširenju izdanje 2019”)

Kroz ovaj pokazatelj, ASK nastoji pratiti uključenost ASK-a sa svojim podacima u Eurostatove publikacije za zemlje proširenja. Prema najnovijoj publikaciji (Ključne brojke o zemljama proširenja, izdanje Statistička Knjiga 2019.), na kraju 2019.godine od 115 pokazatelja, ASK je uključena sa 79 pokazatelja. Ovo povećanje planirano je na nivou od 4% proporcionalno za narednu godinu.

Grafikon 5. Učešće Kosova sa podacima u Ključne brojke za zemlje u proširenju izdanje 2019 (Publikacija Eurostat-a)

Prema podacima prikazanim na gornjem grafikonu, udeo Kosova u ukupnom broju pokazatelja u gore navedenom izdanju iznosi 79 pokazatelja, odnosno oko 69%, dok 2012. godini je bio 45%, dok je u odnosu na izdanje za 2017. godinu porastao je za preko 5%, što je u nešto nižoj proporciji (79/75 u upoređenju sa 115/106) sa ukupnim brojem koji se pojavljuje sa skalom većom od 8% odnosno od 106 do 115 pokazatelja. Praćenje će nastaviti i u narednim godinama.

4.3. Kvalitet

Prema Zakonu Zvanične Statistike, zvanične statistike se prikupljaju, obrađuju, proizvode i distribuiraju prema usaglašenim standardima i metodama Eurostata. U svim navedenim procesima primenjuju se komponenti kvaliteta kao što su: relevantnost, tačnost, rokovi, pravovremenost, mogućnost pristupa, jasnoća, uporedivost i koherentnost.

Sprovedenjem PZS 2013-2017 i nastavljenjem sprovođenja PZS 2018-2022 i Godišnjeg Plana 2019 postignut je napredak u vremenskim serijama i merenju procene grešaka uzorkovanja, dok će u periodu od 2021 do 2022.godine posebna pažnja biti posvećena poboljšanju kvaliteta. U odnosu na korisnike, sprovedene su dve ankete: Anketa o Zadovoljstvu Korisnika (AZK) po drugi put, kao i Anketa o Zadovoljstvu Osoblja ASKa (AZO) po prvi put.

Za 2021.godinu ASK je planirala da nastavi sa poboljšanjem i razvojem procesa dokumentacije za proizvodne metode (metapodatke). Takođe će se nastaviti sa primenom dve vrste procene. Jedna je tehnička procena koja se fokusira na metode i dokumentaciju proizvodnje (metapodataka), a druga je orijentisana prema korisniku, sa ciljem poboljšanja zadovoljstva korisnika stalnim ispunjavanjem njihovih zahteva.

Sprovođenje Akcionog Plana u skladu sa preporukama grupe stručnjaka putem procesa "Peer review-a 2017" u Statističkom Sistemu Kosova ostaje jedan od ciljeva komponente kvaliteta, sa posebnim naglaskom na osnaživanje metapodataka i primenu statističkih modela kao što je GSPBM.

OPU Pokazatelj 7 –Objavljivanje vremenskih serija

Radi doslednosti podataka, nova istraživanja u prve tri godine objavljuju se kao pilot/probni rezultati,

To je princip koji se i dalje primjenjuje u ASK-u, tako da se objavljivanje podataka u vremenskim serijama vrši redovno, bar za period od tri godine. Pre početka redovne publikacije, ASK počinje sa fazom testiranja publikacije sve dok se ne uveri da su podaci pokazivali održivost iz godine u godinu, a zatim i dalje se objavljuju u vremenskim serijama. Na kraju 2019.godine, od ukupno 123 publikacija, sve su bile u vremenskim serijama. Tokom 2019. godine nastavljena je proizvodnja nekih referentnih izveštaja čije je sprovođenje u fazi testiranja, kao što je Anketa Troškova Rada itd.

OPU pokazatelj 8 – Procena grešaka uzorkovanja

Jedna od glavnih komponenta kvaliteta je tačnost podataka, odnosno merenje intervala poverenja statističkih podataka. Za ankete sa uzorkom, greška uzorkovanja će biti dokumentovana u opisu proizvoda. ASK je već procenila greške uzorkovanja za neke ankete.

Tokom 2017-2018.godine, su izračunate greške uzorkovanja za Anketu o Radnoj Snazi (ARS) i Anketu o Upotrebi Informaciono-Komunikacionih Tehnologije (IKT), i iste su objavljene tokom 2019.godine.

Procena grešaka uzorkovanja, u buduće će biti primenjena i na druge statističke ankete. Na osnovu rezultata sprovođenja PZS 2013-2017, cilju Kvaliteta u PZS 2018-2022 i procesa sprovođenja tokom 2019. godine, u 2021.godini cilj je napredovanje u sprovođenju svih komponenti kvaliteta.

4.4. Okvir planiranja

Proces planiranja zasnovan je na pravnom okviru, odnosno Zakonu o Zvaničnoj Statistici. Istim zakonom su definisane obaveze, sadržaj i rokove za izradu dugoročnog statističkog Programa, tako da kao instrument sprovođenja, Godišnji Plan se zasniva na Programu Zvanične Statistike u srednjoročnom periodu 2018-2022, koji uključuje ciljeve koje ASK planira da sprovede. Planiranje kao što je poznato je jedna od najvažnijih i složenijih faza u procesu upravljanja institucijom, zasnovana na širokoj dokumentacionoj strukturi koja se bavi zahtevima za unapređenje Statističkog Sistema Kosova.

Stoga, ASK posvećuje posebnu pažnju dimenziji planiranja uzimajući u obzir potrebe za izradom osnovne statistike za donosiocima odluka i zahteve iz procesa evropskih integracija kao što je NPISSP, Programa Ekonomskih Reformi (PRE-ERA), APV, COR kao i druge dokumente ASK-a.

Prioritet aktivnosti planiranja zasnovan je na operativnom planu odnosno raspoloživost ljudskih i finansijskih resursa ASK-a i potrebe korisnika za zvaničnim statistikama. Reorganizacija je dinamičan proces koji omogućava implementaciju ciljeva ASK-a.

4.4.1. Instrumenti planiranja

Sam proces planiranja u ASK-u zasnovan je na rezultatima-podacima. U PZS, ciljevi i prioriteti su postavljeni u odgovarajućem vremenskom okviru. Stoga, planiranje zasnovano na činjenicama je proces koji se primenjuje u ASK i kao rezultat toga stanje u tekućoj godini služi kao osnova Plana za narednu godinu. Planiranje statističkih publikacija i Pregled proizvodnje su poznati u bilo kom trenutku kroz proces SIPK-a i OPU-a. Podaci iz prethodne godine služe kao polazna tačka za narednu godinu i od 2017. godine ASK je počela da primenjuje, alatku za distribuciju broja dana po proizvodu u elektronskom formatu koji služi kao uporedna osnova tokom proizvodnog procesa.

Pored Godišnjeg Plana Rada, koji se zasniva na PZS-u, proces planiranja je praćen i drugim važnim dokumentima poput Mape puta, GPSSSP, Programa ekonomskih reformi, Godišnjeg Plana Rada Vlade u oblasti statistike, kao i iz različitih domaćih i međunarodnih zahteva i izveštaja, u oblasti statistike.

Pored internih instrumenata, ASK koristi i druge instrumente na međunarodnom nivou koji služe kao input za planiranje aktivnosti ASK-a. Preporuke iz Izveštaja o Napretku, preporuke iz Izveštaja "Peer Reviewa" preuređeni su u Akcioni Plan. Struktura PZS 2018-2022, APZS i OPU-a pružaju mogućnosti za moderan okvir za planiranje zasnovan na podacima, poboljšavajući orijentaciju sistema na rezultate i pružajući osnovu za:

- Dokumentovani proizvodni proces – planiranje i organizacioni razvoj;
- Transparentna i kontinuirana komunikacija sa korisnicima;
- Transparentan i tekući dijalog sa Članovima Sistema i Statističkog Saveta;
- Sistematsko kreiranje metapodataka (opis proizvoda i metodološkog pristupa) i
- Upravljanje zasnovano na rezultatima (RBM /UZR).

Okvir planiranja integriše ili komunicira sa dva najvažnijim fazama ciklusa planiranja upravljanja, kao što su planiranje i izveštavanje, što podrazumeva da Godišnji Plan zasniva se direktno na proceni učinka u prošlosti kroz analizu pokazatelja generisanih od strane SIPK sistema i drugih relevantnih jedinica.

OPU takođe kreira sistem vremena angažovanja za praćenje raspodele svakodnevnog rada kod ljudskih resursa. Izveštaji iz sistema omogućavaju menadžerima ASK-a da identifikuju poteškoće i potrebe za kapacitete i da redizajniraju radne procese radi veće efikasnosti. Ovaj sistem pruža menadžerima neophodan uvid kako bi se omogućila interakcija između različitih statističkih radnih jedinica. Sistem vremena angažovanja je napredovao iz godine u godinu i nastaviće da i dalje da napreduje, uključujući i nove module, sve dok ne postigne do Sistema za Upravljanje Učinka.

U 2020. godini, ASK je u procesu:

- Izrade Godišnjeg Plana za 2021.godinu;
- Sprovođenje Programa Zvanične Statistike 2018-2022;
- Usklađivanje pravnog okvira sa ACQUIS-om
- Nastavka komunikacije sa korisnicima
- Sprovođenja Akcionog Plana iz procesa "Peer Reviewa" (2017-2022)
- Povećanja i razvoja administrativnih i profesionalnih kapaciteta ASK-a;
- Unapređenja OPU-a i jačanja kapaciteta za analizu učinka (analitički izveštaji, modul za procenu troškova statističkih proizvoda i sl.);
- Digitalizacija, odnosno upotreba opreme za prikupljanje podataka za terenske ankete i stvaranje naprednih sistema za razmjenu međuinstitucionalnih podataka;
- Priprema IT infrastrukture za organizaciju i napredak Popisa 2021. godine;
- Unapređenje SDMX sistema za razmenu podataka između ASK-a i međunarodnih institucija;
- Unapređenje SIMS sistema metapodataka i njegovo integrisanje u web stranici ASK-a;
- Jačanje sistema za diseminaciju podataka kroz platformu ("ASKDATA");
- Održavanje nove web stranice ASK-a;
- Upravljanja na osnovu rezultata (RBM);
- Dokumentovanja promenljivih i statističkih proizvoda (metapodataka);
- Akcioni plan, GPSSSP
- GAPV;
- Jačanje koordinacije Statističkog Sistema Kosova
- Sprovođenje Probnog Popisa Stanovništva u aprilu 2021. godine (ako to dozvolava stanje stvorena od virusa COVID-19);
- Nacrt zakona o projektu Popisa stanovništva 2021;

Za 2021.godinu ASK planira:

- Izradu Godišnjeg Plana za 2022.godinu.
- Sprovođenje Programa Zvanične Statistike 2018-2022;
- Implementaciju Akcionog Plana iz procesa Peer Reviewa
- Primenu pravnog okvira sa ACQUIS-om
- Povećanje saradnje i komunikacije sa korisnicima
- Povećanje i razvoj administrativnih i profesionalnih kapaciteta ASK-a
- Razvoj OPU-a i jačanje kapaciteta za analizu učinka (analitički izveštaji, modul procene troškova statističkog proizvoda, itd);
- Digitalizaciju anketa na terenu i stvaranje naprednog sistema za međuinstitucionalno razmenu podataka (između ASK i DRI);

- Dalja promocija platforme ASKDATA;
- Dokumentovanje promenljivih i statističkih proizvoda (metapodataka)
- Akcioni Plan, GPSSSP 2022-2025
- GAPV 2022
- Sprovođenje Popisa Stanovništva 2021 (ako to dozvolava stanje stvorena od virusa COVID-19);
- Platforma SDB-a (COR).

4.4.2. Reorganizacija

Na osnovu izveštaja generisanih od SIPK-a, u cilju racionalizacije radnih mesta i opštih prioriteta ASK-a, proces reorganizacije će se provoditi u skladu sa Uredbom br. 01/2013 o unutrašnjoj reorganizaciji i sistematizaciji radnih mesta u ASK, sve do nivoa odeljenja.

U narednom periodu planirane su sledeće aktivnosti:

1. Racionalizacija radnih mesta u ASK posredstvom unutrašnjih transfera, na osnovu OPU-a;
2. Jačanje ljudskih kapaciteta u socijalnoj, ekonomskoj, poljoprivrednoj i IT statistici.

Da bi se zadovoljile potrebe korisnika za zvanične statistike, Reorganizacija u ASK-u biće kontinuirani proces, ali zasnovana na odgovarajuću Uredbu o Reorganizaciji,

4.5. Zadovoljstvo korisnika

Kontakti sa korisnicima podataka su suštinski za poboljšanje kvaliteta i razvoj sadržine statistika. Važan način za procenjivanje kvaliteta je merenje zadovoljstva korisnika.

Na osnovu novog Zakona o Zvaničnoj Statistici, biće izrađeno Administrativno Uputstvo o zaštiti statističkih podataka, uključujući i deo pristupa korisnika u statičkim podacima.

Sve vreme ASK je održala sastanke i predavanja sa ključnim korisnicima podataka kako bi identifikovala potrebe o statističkim podacima i izmerila nivo zadovoljstva podacima objavljenih od strane ASK-a.

ASK, takođe u okviru zadovoljstva korisnika, će organizovati u 2021. godini Anketu o Zadovoljstvu Korisnika (AZK).

ASK će nastaviti da unapredi veb stranicu ASK-a kako bi se zadovoljile potrebe korisnika za statističkim podacima i radi olakšavanja pristupa korisnika u podacima.

4.6. Sažetak procene učinka

- Statistički proizvodi i statističke publikacije do kraja 2019. godine porasli su za 22, u odnosu na 2012.godinu, odnosno, sa 39 na 61 statističkih proizvoda, dok se broj statističkih publikacija za isti vremenski interval povećao sa 79 koliko je iznosio u 2012.godini na 123, krajem 2019.godine. Izraženo u strukturi, došlo je do povećanja za više od 56% za statističke proizvode, odnosno, 55,7% za statističke publikacije.

- Broj promenjljiva je proces i do sada je bio izazovan za ASK. Ovaj izazov će nas dovesti pratiti sve do potpune finalizacije procesa dokumentiranja promenjljiva. Predviđeno je da se do kraja 2022. godine vrši opis statističkih promenjljiva, za oko 50% od njih.
- Stopa uključivanja statističkih publikacija Kosova, odnosno uključivanje Kosova sa podacima (pokazateljima, tabelama, grafikonima i sl.) u Priručniku EU-a "(Ključne brojke o zemljama u procesu proširenja, izdanje 2019) uključena je sa 79 pokazatelja od ukupno 115 pokazatelja. U poređenju sa 2012. godinom, na kraju 2019. godine imamo povećanje stope uključivanja u ovaj priručnik u stopi od 24% više, odnosno od 45% koliko je bio u 2012.godini na 69% u 2019.godini.
- Povećanje efikasnosti je takođe evidentna i tokom 2019. godine, jer tokom 2019.godine u proseku je potrošeno oko 107 radnih dana po proizvodu (61 proizvoda) u odnosu na 2018. godinu, kada je bilo 115 radnih dana (61 proizvoda). Dok, merenje učinka za 58 jedinica vršena je radi uporedivosti sa jasnijom preciznošćem merenja učinka iz godine u godinu. Dok je u 2018. godini prosečno su potrošeni 118 dana na proizvodnju statističkog proizvoda, u 2019. godini, za iste proizvode potrošeno je oko 113 dana po statistički proizvod, tako da je došlo do povećanja efikasnosti, u stopi do -4.2 % odnosno manje radnih dana potrošenih za iste proizvode;
- Vreme proizvodnje, odnosno vremenski rokovi (jedan od principa CoP), poboljšan je i u 2019. godini u odnosu na prethodnu godinu. U 2019. godini vreme proizvodnje za sve proizvode (61) je bila 10562 kalendarskih dana;
- Međutim, najočiglednije merenje učinka je kada se merenje vrši upoređivanjem vremena proizvodnje iz 2019.godine sa vremenom 2018.godine za iste statističke proizvode (58). Dok je u 2018. godini vreme proizvodnje za 58 jedinica zabeležila 11965 kalendarskih dana, u 2019. godini vreme proizvodnje za iste proizvode smanjeno je na 9931 kalendarski dan. U proseku za proizvod 171 dan u 2019. godini, što je u odnosu na 2018. godinu prosečno za proizvod iznosilo 206 dana (11965/58). Izraženo u strukturi, proizvodnog učinka povećana je za 1034 dana ili za oko -9%, smanjenje vremena proizvodnje. Drugim rečima, u proseku za otprilike 18 dana svaki proizvod je pružen koristiku brže u 2019. u odnosu na 2018.godinu. Plan za 2021. godinu je da se vreme proizvodnje smanji na -4% proporcionalno.
- Takođe pravovremenost u 2019. godine, je bila u stopi od 94.3% izveštaja na vreme, u odnosu na 2018. godinu, kada je stopa pravovremenih objavljivanja bila 97%, odnosno od 123 publikacija, 116 je objavljeno na pravo vreme. Razlozi su tehničke i administrativne prirode, poput kontinuiranog jačanja profesionalnih kapaciteta i potrebnih ljudskih resursa u određenim područjima. Cilj ASK-a je da objavi sve statističke publikacije na vreme koje je određeno kalendarom objavljivanja. Dakle, OPU je generalno alatka koja služi rukovodstvu ASK-a da produbi analizu u nalazima izveštaja. Pad stope objavljivanja sa 99 na 94 je rezultat zastoja u pružanju pravovremenih podataka od trećih lica, tj. Ispitanika (administrativni izvori) i razvoj tehnoloških tehnologija u određenim oblastima.
- Procena grešaka uzorkovanja je počela kao proces tokom godina 2014-2015. U ovim godinama izračunato je procena grešaka uzorkovanja za dve ankete:ARS i IKT. Dok u narednim godinama, ASK će nastaviti da objavljuje procenu grešaka uzorkovanja i

koeficijent varijacije takođe i za druge proizvode kao što su Strukturna Poslovna Anketa (SPA) i druge ankete u PZS.

Vreme izveštavanja je kontinuiran proces, koji je 2019. godine u odnosu na prethodnu godinu je imala slični kontinuitet sa 2018.godinom u stopi od 94%

Tabela 3. Izvršni sažetak perioda 2013-2017, Stanje 2019 kao i Plan 2021

Pokazatelji	PZS (2013-2017)		Stopa +/-	PSZ (2018-2022)		
	2013	2017		2019 Realizovano	2021 Planirano	2022 Cilj
Godine			%			
Proizvoda	39	60	+54	61	70	72
Publikacija	79	120	+52	123	139	144
Dana-osoba	147	138	-6	113	107	104
Vreme proizvodnje	6278	5849	-7	9931	10105	8382
Stopa	49/79	120/121	62/99	116/123	137/139	144/144

Izvor: ASK, podaci iz KPIS-a, Program 2013-2017, mereno je učinak za 39 proizvoda (osnovna linija). Dok se merenje učinka za period 2018-2022. Vršiti se na osnovu 58 jedinica (u 2018. godini, vreme proizvodnje od 11965 je za sve proizvode 58 proizvoda, a ne 39 proizvoda, podaci u 2019. godini su stvarni podaci koje je zabeležio SIPK, i uporedivi su sa istim proizvodima od pre godinu dana).

Iz podataka prikazanih u tabelama tokom celog ciklusa zvaničnog statističkog programa, ASK dala je poseban značaj procesu praćenja implementacije ciljeva postavljenih u petogodišnjem programu 2013-2017.

Takođe, u drugom Programu Zvanične Statistike 2018.-2022.praćenje/monitoring je vrlo važna dimenzija u procesu upravljanja. U drugom programu, prilagođavanje dugoročnih ciljeva promenjeno je zbog postizanja zenita koji može imati daljnje smanjenje vremena potrebnog za proizvodnju statističkog proizvoda ili čak proporcionalna ograničenja ljudskih resursa i drugih procesa izvan ASK-a, poput npr. (ne)mogućnost bržeg dobijanja podataka iz administrativnih izvora zbog neophodnih potrebnih procesa. Za kvartalne, mesečne i godišnje podatke potrebno je vreme za izveštavanje.

Među glavnim ciljevima Programa, ASK ima dva od njih u stalnom centru pažnje; povećanje proizvodne efikasnosti i efektivnosti. Broj statističkih publikacija porastao je za 54%, u odnosu na ciljni To + 16%, odnosno stanje na kraju 2017. u odnosu na stanje na početku 2013.godine sa 46 statističkih proizvoda. Ali na osnovu učinka ASK-a na kraju 2017.godine objavljeno je 60 statističkih proizvoda i 120 publikacija. Sa druge strane, proizvodna efikasnost, odnosno racionalizacija ljudskih resursa, rezultirala je istim brojem statističkih proizvoda koji se proizvode sa istim resursima, što znači smanjenje vremena uključivanja u procesu statističke proizvodnje.

Tokom 2019. godine podaci prikazani u gornjoj tabeli pokazuju ispunjavanje ciljeva ASK-a smanjenjem vremena angažovanja (broj radnih dana/osoba) i skraćivanjem rokova proizvodnje, odnosno brže isporuke statističkih proizvoda korisnika. Za 2021. godinu planira se skraćivanje vreme proizvodnje i broj dana za proizvod srazmerno ciljevima u PZS 2018-2022, kao i povećanje stope pravovremenih objavljivanja na stopu od 98% u 2021.godini, odnosno na 100% na kraju od 2022. godine.

Tačnost u objavljivanju zvanične statistike u 2019. godini u odnosu na 2013. godini zabeležila je izvanredan napredak od 79 od njih 49 publikacija su objavljena na vreme u 2013. godini (62%) dok u 2019. Godini, od ukupno 123 publikacija, 116 su objavljena na pravo vreme ili 94.3% publikacija predviđenih u tačno vreme.

5. GODIŠNJI AKCIONI PLAN 2021

5.1. Strateški prioriteti

2018.godina je bila prva godina sprovođenja programa Zvanične Statistike 2018-2022. Strateški prioriteti u P5ZS 2013-2017 bili su ispunjeni u najvećoj mogućoj meri. Otvorena pitanja kao što su pravni okvir, reorganizacija i ljudski resursi i finansijska sredstva ostaju deo drugog programa kao rezultat spoljnih faktora u njihovoj realizaciji.

Međutim, oni su i dalje deo PZS-a 2018-2022 i kao takvi će biti razrađen napredak ili njihova realizacija tokom prvog i drugog Plana Rada 2018.godine odnosno 2019.godine unutar ovog vremenskog okvira (2018-2022). U odeljku 4.3 Programa Zvanične Statistike 2018-2022³, prikazani su strateški prioriteti koji su rapodeljeni prema organizacionim i statističkim oblastima. Što se tiče organizacionog razvoja, ovaj petogodišnji Program postavlja 6 strateških prioriteta, dok planirani prioriteti su sledeći:

Konsolidacija pravnog okvira – Nakon odobrenja (krajem decembra 2018.) Zakona o izmenama i dopunama zvanične statistike, ASK je preduzela potrebne radnje ili mere kako bi se dopunile i primenile posebne odredbe koje proistekle iz gore navedenog Zakona. Između ostalog, ASK je inicirala izradu dva nacrtu administrativnih uputstva u svrhu funkcionisanja i primene zakona o zvaničnoj statistici, nacrtu administrativnog uputstva o poverljivosti zvanične statistike i nacrtu administrativnog uputstva o prodaji statističkih podataka. Oba administrativna uputstva su uključene u vladin dnevni red za 2020. godinu i očekuje se da će u optimalnom vremenu biti poslani vladi na razmatranje.

Popis stanovništva 2021 –Izrađena je Mapa puta i Plan Projekata Popisa stanovništva 2021, uključujući i Plan Budžeta za sprovođenje projekta. U toku je izrada Koncept Dokumenta o Popisu stanovništva i izrada Zakona o PS 2021, a planirano je da se završe tokom 2020. godine, dok će do oktobra 2020. godine (u zavisnosti od stanja uzrokovana pandemijom Covid-19), planirano je da se sprovede Probni Popis stanovništva, domaćinstva i stanova. Uprkos svim potrebnim pripremama, zbog Covida 19, planirane aktivnosti će verovatno biti odložene na neodređeno vreme. Međutim, još uvek se planira da se Popis stanovništva održi 2021. godine

Istraživanje Višestrukih Pokazatelja (MICS6) je veoma visok prioritet, s tim da se operativne aktivnosti sprovode na terenu u drugoj polovini 2019. godine, dok se očekuje da će Izveštaj biti objavljen tokom 2020. godine. To je jedno od najvećih istraživanja sprovedenog u domaćinstvima, koja se po drugi put sprovodi na Kosovu.

Ovo je šesti krug MICS-a na globalnom nivou, u kojem se koristi međunarodna standardizovana metodologija, koja ima za cilj informisanje Agende 2030 Održivog Razvoja (SDG). MICS će generisati podatke za više pokazatelja u okviru ciljeva SDG-a.

Puno jačanje i funkcionalizacija Odeljenja Nacionalnih Računa - Kao što je gore navedeno, jedan od stubova programa je organizacioni proces proizvodnje. Tokom 2018. godine, nacionalni računi su odvojeni od ekonomskih statistika sa ciljem vertikalnog smanjenja i horizontalnog usklađivanja u statističkim procesima. Tokom 2019. godine, ASK je uspela da u potpunosti funkcionalizuje ONR, s odgovarajućim osobljem i proizvodnim procesom i dalje doprinosi realizaciji ciljeva ASK-a.

Za 2020-21, ONR planira nastaviti da objavljuje BDP na kvartalnom i godišnjem nivou, kao i vladine račune na kvartalnoj i godišnjoj osnovi. Dok što se tiče neposmatrane ekonomije, cilj je da se rezultati Ankete o neposmatranoj ekonomiji integrišu u podatke nacionalnih računa prema aktivnostima i da se nastavi sa merenjem neposmatrane ekonomije u novim

aktivnostima, osim onih uključenih u Anketu. Vredi napomenuti da se u zavisnosti od uticaja situacije koju prouzrokuje COVID-19, planira da se nastavi sa realizacijom revizije podataka u BDP-u na nacionalnom nivou.

Razvoj drugih kapaciteta -Cilj ASK-a je stalno povećanje administrativnih i tehničkih profesionalnih kapaciteta ASK-a. Tokom 2019. i 2020. godine, na osnovu planova rada za odgovarajuće godine, realizacija ovog prioriteta obeležila je napredak kroz odobravanje novih pozicija od strane Institucija Republike Kosovo. Takođe, osoblje ASK-a je učestvovalo na brojnim horizontalnim sastancima koje je uglavnom organizovao Eurostat, u raznim statističkim oblastima, kao što su ekonomska, socijalna, zaposlenosti, poljoprivrede itd.

Otpriblike 125 aktivnosti godišnje organizuje Eurostat i u svakoj od njih ASK je predstavljena ili na regionalnom ili na nivou Eurostata na različite oblike i načine kao što su sastanci u grupi, seminari, studijske posete, radionice itd. U tom smislu, ASK planira da nastavi i u 2021. godini da poveća broj osoblja na osnovu zahteva za povećanjem broja novih statističkih istraživanja, kao i izgradnju kapaciteta u prizmi primene najnovijih metodologija i razvoja u oblasti statistike na međunarodnoj sceni.

Okvir za Procenu Učinka (OPU)- OPU je i dalje jedan od najvažnijih alata u procesu planiranja i praćenja procesa ASK-a. Donošenje odluka ASK-a je bila i nastavlja da se oslanja na podatke koje daje okvir za procenu učinka. Jedna od prednosti primene OPU-a je ujedinjenje procesa i faza u ciklusu planiranja, čime se doprinosi povećanju efikasnosti statističkih procesa i poboljšanju kvalitete kroz adekvatno upravljanje ljudskim resursima. Za 2021.godinu planirano je da se dobijaju podaci od relevantnih jedinica u ASK-u, jer za neke od njih, tj. 4 pokazatelja ne dobijaju se podaci iz SIPK-a, kao što su broj promenljivi, procena grešaka u uzorkovanju, glavne promenljive EU-a itd.

Komuniciranje sa korisnicima – U oblasti javne komunikacije, ASK ulaže stalne napore na povećanju suradnje sa korisnicima zvanične statistike. Tako su napravljene velike olakšice: sa stalnim razvojem web sajta ASK, povećanjem broja posetilaca; koristeći društvene medije (Facebook), stalno ih informirajući o najnovijim statističkim podacima, te povećavajući broj pratilaca i lajkova svoje stranice; komunikacijom sa medijima, povećanje saradnje i kontakata sa novinarima, i povećanjem broja nastupa osoblja ASK-a na TV i radio emisijama; kontaktiranjem korisnika (javne institucije, javni ili privatni univerziteti, lokalne ili međunarodne organizacije, ili pojedincima), koristeći različite instrumente i metode, bilo putem službene adrese ili u pisanom obliku, telefonskim intervjuima, snimanjem kamerama i društvenim medijima. ASK se sve više zalaže za ispunjavanje zahtjeva, posebno doktoranata, kako bi se napravile naučne analize sa pouzdanim statističkim podacima. Svi izveštaji o komunikaciji i informisanju korisnika pokazuju da se rad ASK-a prema ovom delu korisnika povećao u odnosu na njihova očekivanja. Tokom 2021. godine, cilj ASK-a je da unapredi dijalog sa svim korisnicima zvanične statistike. To uključuje uspostavljanje koordinacije i saradnje sa institucijama koje su izvor i istovremeno korisnik podataka ASK-a. Kako bi postigao ovaj cilj, ASK će kontinuirano održavati sastanke sa različitim korisnicima u skladu sa određenim interesnim grupama radi prepoznavanja potreba za novim statističkim podacima i povećanja kvalitete u skladu sa potrebama korisnika.

³ Program Zvanične Statistike 2018-2022 će sadržati strateške prioritete za period od 5 godina i njihovo sprovođenje će se produžiti na vreme i implementirati kroz godišnje planove rada. Izrada će se uraditi nakon procene SSK-a od strane Eurostata.

ASK je sporazumom o razumevanju (SoR) povećao nivo koordinacije i saradnje sa institucijama, koji su veoma važni u pogledu izvora administrativnih podataka. ASK takođe planira da ažurira SoR-ove, potpisane pre mnogo godina. Koordinacija i saradnja sa korisnicima dostigli su zadovoljavajući nivo.

ASK održava redovne kontakte sa korisnicima podataka na nacionalnim računima i tržištu rada. Organizira te kontakte redovito pre objavljivanja rezultata. U smislu saradnje sa međunarodnim korisnicima, planira se njegovo produblјivanje. Kroz programa eDAMIS, ASK nastavlja sa slanjem podataka Eurostatu.

Za 2021. godinu, pored povećanja komunikacije sa korisnicima, planira da se primene i dve gore spomenute Administrativna Uputstva, o pristupu statističkim podacima i njihovoj prodaji.

Sprovođenje Akcionog Plana iz Procene Statističkog Sistema Kosova- tokom 2019.godine poslat je u Eurostatu, drugi Izveštaj o sprovođenju preporuka Stručnog Tima Eurostata koja su rezultat Procene Statističkog Sistema kroz proces "Peer review-a". Za 2020.godinu i 2021. godinu, proces sprovođenja preporuka se nastavlja u skladu sa Akcionim Planom koji je već objavljen na web stranici ASK i Eurostat-a

Ostali sektorski prioriteti – Dalji razvoj Nacionalnih Računa, primena ESA 2010 metodologije, skraćivanje rokova kvartalnih nacionalnih računa, povećanje broja tabela sa podacima za slanje u Eurostat, sastavljanje Sektorskih Računa, sastavljanje tabela nabavke i upotrebe (SUT), Input i Output Tabela (IOT), sastavljanje regionalnih računa, sastavljanje BDP-a prema pristupu prihodima i dalje je prioritet tokom 2021. godine.

Skraćivanje rokova za objavljivanje Računa Vlade i povećanje broja tabela sa podacima koji se šalju Eurostatu. Merenje stope neposmatrane ekonomije prema aktivnostima i integrisanje rezultata u Bruto Domaći Proizvod, kako bi se osigurala puna pokrivenost nacionalnih računa.

Takođe, ASK će nastaviti da poboljša kvalitet Strukturne Poslovne Ankete, razvojem statistika investicija, razvojem statistika građevinarstva, razvojem statistike o upotrebi informacione-komunikacione tehnologije u poslovanjima, razvojem statistike usluga.

Dodaće se novi moduli i poaci biće objavljeni na mesečnoj osnovi za ARS, sprovođenje Ankete o Troškovima Rada i Ankete o slobodnim radnim mestima (JVS) i Anketa o Prihodima i Uslovima Života (SILC). Posebni tretman imaće Klasifikacije- ISCED 2011 u oblasti obrazovanja i klasifikacija krivičnih dela i utvrđivanja kodova krivičnih dela u statističke svrhe.

U pogledu kvaliteta prioritet će biti: relevantnost, ispravnost, pravovremenost, tačnost, pristupačnost i jasnoća, uporedivost i koherentnost. ASK će, kroz uspostavljanje Saveta za Upravljanje Kvalitetom, upravljati i uključiti se u kontinuirano poboljšanje kvaliteta. Centralni harmonizovani sistem metapodataka će biti razvijen u skladu sa preporukama Evropskog statističkog sistema (Euro SDMX Metadata Structure i ESSS (ESS Standart Quality Structure Report), koji će omogućiti stvaranje izveštaja o kvalitetu u bazi podataka Eurostata. Implementacija Strategije za diseminaciju i njeno unapređenje će takođe biti prioritet.

Planirano je da se proces diseminacije podataka obogaćuje sa što više uputstvima, savremenim i figurativnim objašnjenjima, modernim oblicima tabela i grafikona, kao i obogaćivanje web stranice svim savremenim alatima diseminacije statističkih podataka. Da bi se povećali izvori administrativnih podataka, IT infrastruktura će i dalje biti modernizovana, koristeći što više baza podataka i elektronskih zapisa.

Na osnovu odgovornosti prema novom Zakonu o Zvaničnoj Statistici ASK-a, ona će kontinuirano razvijati nove projekte u cilju povećanja broja pokazatelja. Stoga, čak i tokom 2021. godine, ASK će nastaviti da sprovodi takve projekte u skladu sa najboljom međunarodnom praksom kako bi unapredila Statistički Sistem Kosova.

Modernizacija statističkih procesa u ASK je u toku kako bi se uskladile statistike Kosova sa statistikama zemalja Evropske Unije i Eurostat standardima. U tu svrhu, planira se primena novih metodologija (elektronski oblik prikupljanja podataka) za prikupljanje i brzu obradu statističkih podataka. Takođe, ASK će razmotriti napredak drugih javnih agencija i iskoristiti njihova dostignuća za svoje potrebe.

5.2. Zbirna tabela organizacionog razvoja u 2021.godini

Razvoj ima za cilj poboljšanje efikasnosti proizvodnje, i PZS predstavlja četiri operativna prioriteta za 2021.godinu:

Unutar okvira postojećih izvora	Ciljevi i odgovornosti	Stanje 2019/2020 i plan za 2021
1 Okvira Procene Učinka (OPU)	<p>Cilji: Unapređenje opšteg pregleda za statističke procese u ASK, sa ciljem jačanja Okvira za Planiranje</p> <p>Odgovoran: OPPKK</p>	<p>Stanje: SIPK je već operativan i njegovo popunjavanje sa novim zahtevima od odeljenja će se nastaviti tokom 2020.godine. Izveštaj je popunjen sa 7 od 8 pokazatelja OPU-a. Godišnji izveštaj i godišnji Plan pripremaju se na osnovu podataka iz OPU-a.</p> <p>Plan: Nastavak izveštavanja o 8 pokazateljima OPU-a, Planiranje i Praćenje će se nastaviti u skladu sa OPUom uz mogućnost daljeg unapređenja i dalje modernizacije SIPK-a (npr. Uključujući troškove po statističkom proizvodu, ažuriranje sa novim aktivnostima , itd.)</p>
2 Jačanje profesionalnih kapaciteta OPPKK-a	<p>Cilji: Kompletiranje OPPKK-a sa osobljem i podizanje postojećih kapaciteta kroz obuke za planiranje, izveštavanje i dokumentovanje.</p> <p>Odgovoran: OPPKK</p>	<p>Stanje: OPPKK je funkcionalizovana, i nastavlja da izvršava svoje dužnosti i odgovornosti u skladu sa ZZS i Uredbom o reorganizaciji ASK-a. U OPPKK je povećan broj osoblja za dve nove pozicije.</p> <p>Plan: Povećanje kapaciteta za planiranje i razvoj politika (npr. identifikacija tri glavnih mera kao prioritet) u ASK. Obuka i izgradnja kapaciteta osoblja u skladu sa opštim razvojem će se nastaviti iu budućnosti</p>

3 Jačanje uloge KAS-a u SSK-u	<p>Cilj: Bolja koordinacija SSK-a</p>	<p>Stanje: Statistički Savet je funkcionalno i predstavljene su mnoge institucije. Jačanje koordinacione uloge ASK-a predviđeno je novim zakonom o zvaničnoj statistici.</p>
	<p>Odgovorni: DPPKK sa drugim institucijama</p>	<p>Plan: I Uspostavljanje tela na širokoj osnovi između institucija SSK-a. Radi se o savetodavnim i koordinacijskim telima u određenim oblastima sektorskih statistika.</p>
4 Sprovođenje Preporuka sa "Peer Reviewa" za OPA.	<p>Cilji: Racionalizacija radnih mesta</p>	<p>Stanje: Odeljenje za Popise i Anketa funkcioniše u skladu sa svojim odgovornostima. Regionalne Kancelarije su povezane sa ASK posredstvom mreže informativne tehnologije vlade Kosova, kao i pristup u SIPK sistemu</p>
	<p>Odgovoran: OPA</p>	<p>Plan: ASK planira za 2021. godinu, povećanje kapaciteta i modernizaciju prikupljanja podataka sa ciljem povećanja kvaliteta tokom prikupljanja podataka, kao i bolju koordinaciju rada na terenu. Racionalizacija pozicija ostaje dugoročni cilj, do potpune primene CAWI metode za prikupljanje podataka.</p>
5 Napredna podrška za proizvodna odeljenja.	<p>Cilj: Kreiranje programa prikupljanja podataka na terenu (metoda CAPI i CAWI) kao i lakši pristup zvaničnim podacima putem w eb stranice ASK-a.</p>	<p>Stanje: Na novom sajtu ASK-a je integrisan sa platforma ASK Data i dostupna je korisnicima. askdata.rks-gov.net, su i dalje integrisane preko 900 tabela za razne statističke teme. Metodom CAPI i CAWI su razvijene 13 aplikacije za 13 ankete</p>
	<p>Odgovoran: OMITI</p>	<p>Plan: Proces modernizacije i napredovanja CAPI metode i masovizacija CAWI metode će se nastaviti Unapređenje sadržaja w eb stranice i platforme ASKDATA će se nastaviti i tokom 2021. godine. Primena video priloga na w eb stranice i drugih oblika modernizacije distribucije zvanične statistike.</p>

Izvan okvira postojećih izvora	Ciljevi i odgovornosti	Stanje 2019/2020 i plan za 2021
1 Razvoj usklađenog centralnog sistema metapodataka (SIMS)	<p>Cilj : Povećanje profesionalnih kapaciteta, dokumentovanje metapodataka.</p> <p>Odgovoran: OMIT u saradnji sa ostalim Odeljenjima ASK-a.</p>	<p>Stanje: Ima povećanja stručnog kapaciteta kroz Stručnih obuka i dokumentovanja metapodataka za neke proizvode.</p> <p>Plan: Povećanje dokumentovanja metapodataka statističkih proizvoda tokom 2021. godine. Unapređenje i integrisanje SIMS aplikacije.</p>
2 Koordinacija alata distribucije / diseminacije	<p>Cilji: Finaliziranja spiska promenljivih i usklađivanja vremenskih serija</p> <p>Odgovoran: OMIT</p>	<p>Stanje: U procesu postavljanja definicija i stvaranja liste promenljivih.</p> <p>Plan: Plan: finalizacija liste promenljivih. tokom 2021. godine.</p>
3 Bolje korišćenje statističkih metodologija	<p>Cilji: Dokumentovanje svih metodologija i njihova procena prema standardima Eurostata.</p> <p>Odgovoran: OMIT</p>	<p>Stanje: Postoji određeni napredak u dokumentovanju metodologija nekih publikacija 2019. godine</p> <p>Plan: Tokom 2020. godine će se nastaviti dokumentovanje metodoloških procesa za sve proizvode zasnovane na uzorku. Nastavak primene MGRSP (Model za generisanje/ razvoj statističkih procesa) (ang. GSPBM)</p>

5.3. Zbirna tabela razvoja statističkih oblasti u 2021. godini

Za razvoj statističkih oblasti PZS za 2018-20224 za 2021. godinu predviđene su sledeće aktivnosti:

Unutar okvira postojećih izvora	Ciljevi i odgovornosti	Stanje 2019/2020 i plan za 2021
1 BDP (GPZS)	<p>Cilji:</p> <p>1. Sprovođenje ESA 2010 metodologije, skraćivanje roka za objavljivanje kvartalnih nacionalnih računa, povećanje broja tabela sa podacima za Eurostat, sastavljanje sektorskih računa, sastavljanje tabela korisnika (SUT), ulaznih izlaznih tablica (IOT), sastavljanje regionalnih računa, sastavljanje BDP-a prema pristupu prihodima. Takođe sa Računima Vlade i neposamtranom ekonomijom, primenom metodologije ESA 2010, nastavkom mesečnih i godišnjih publikacija. Imamo EU / AIDS kao podršku ekonomiji.</p> <p>1. Merenje neposmatrane ekonomije u domaćinstvu i poslovanju</p> <p>Odgovoran: Odeljenje Nacionalnih Računa (ONR)</p>	<p>Stanje:</p> <p>Uz podršku IPA MB 2015. godine povećan broj tabela koja se šalju Eurostatu. Nastavlja se sastavljanje sektorskih računa, sastavljanje tabela korisnika i pružatelja usluga (SUT), sastavljanje regionalnih računa i prikupljanje podataka za sastavljanje nacionalnih računa sa pristupom prihodima.</p> <p>Plan:</p> <p>Uz podršku EU /SIDA projekta, podaci godišnjih i kvartalnih nacionalnih računa su u procesu revizije (uključujući integraciju podataka iz rezultata ankete za merenje neposmatrane ekonomije).</p> <p>Stanje:</p> <p>Uz podršku Svetske Banke 2018. godine, sprovedeno je Anketiranje neposmatrane ekonomije u poslovanjima (za četiri ekonomske aktivnosti). Uz podršku Projekta AIDS / EU, rezultati ovog istraživanja bit će uključeni u podatke Nacionalnog računa. Dok, uz podršku Eurostata, nastavlja se merenje neposmatrane ekonomije u ostalim ekonomskim aktivnostima, kao što su zdravstvo, trgovina drogom, itd.</p> <p>Planovi za 2021 :</p> <p>Daljnja primjena ESA 2010, povećanje broja tabela poslanih Eurostatu, sastavljanje BDP-a prema pristupu prihoda, smanjenje roka za objavu kvartalnih nacionalnih računa, sastavljanje sektorskih računa, sastavljanje tabela nabavke i ponude (SUT) i sastavljanje regionalnih računa. Objavljivanje vladinih računa prema ESA 2010 metodologiji, povećanje broja tabela poslanih Eurostatu, skraćivanje rokova za objavljivanje RV-a, nastavak merenja neposmatrane ekonomije prema aktivnostima na osnovu dostupnih podataka i njihove integracije u podatke Nacionalnih Računa.</p>
2 Anketa o Radnoj Snazi (GPZS).	<p>Cilji:</p> <p>2.1. Kontinuirano poboljšanje kvaliteta kvartalnih i godišnjih podataka ARS-a.</p> <p>Odgovoran: OSS</p>	<p>Stanje:</p> <p>Proces kvartalne i godišnje publikacije ARS-a je stabilizovan i kvalitet podataka povećan primenom CAPI metode za prikupljanje podataka.</p> <p>Plan:</p> <p>2.1 Ažuriranje okvira uzorka svake godine, kvartala i pre početka ankete na terenu i nastavak objavljivanja rezultata ARS-a na kvartalnoj osnovi u skladu sa vremenskim okvirom EU-a; primena CATI metode za ponovno anketiranje, objavljivanje glavnih pokazatelja ARS-a na regionalnom nivou.</p>

3 Statistika Poslovanja(GPZS)	<p>Cilji: 1. Povećanje pokrivenosti i broja publikacija.</p> <p>Odgovorani: Odeljenje Ekonomskih Statistika(OES)</p>	<p>Stanje: 3.1. Tokom 2019. godine nastavili smo sa poboljšanjem statistike PRODCOM-a, statistika poduzeća i statistikama transporta. Po prvi se put su započele dve ankete: 1. Anketa o upotrebi informaciono- komunikacione tehnologije od strane poduzeća za 2018. godinu, a rezultati ankete objavljeni su u decembru 2019. godine, a 2 Anketa investicija u poslovanjima (preduzeća), a rezultati su objavljeni u februaru 2020.godine.</p> <p>Plan: Planovi za 2021. godinu su: Početak prikupljanja podatke metodom CAPI. Povećanje promenljivih za statistiku investicija, povećanje broja publikacija (kvartalna statistika usluga).</p>
4 Cene (GPZS)	<p>Cilji: Podizanje kvaliteta svih pokazatelja cena</p> <p>Odgovorani: OES</p>	<p>Stanje: ASK nastavlja da prati i objavljuje Harmonizovani indeks potrošačkih cena (HIPC) mesečno i godišnje, Indeks uvoznih cena (IUC), Indeks proizvođačkih cena (IPC) i Indeks troškova izgradnje (ITI) na kvartalnoj osnovi. Kao deo programa rada za 2020. godinu uključili smo Anketu o Paritetu Kupovne Moći (PPP-Eng).</p> <p>Plan: Tokom 2021. godine planira se sprovođenje svih anketa PKM-a i nastavak povećanja kvalitete Indeksa Cena povećanjem broja izvora, artikala i usluga.</p>
5 Spoljna Trgovina (GPZS)	<p>Cilji: 1. Nastavak pravovremenog objavljivanja SST mesečno i godišnje. 2. Održavanje ASK date platforme za lakši pristup korisnika na podatke</p> <p>Odgovorani:OES i OMIT</p>	<p>Stanje: 5.1. Nastavljeno je pravovremeno objavljivanje SST na mesečnom i godišnjem nivou po planu. Primena alata PC-Axis za interaktivno diseminaciju podataka o spoljnoj trgovini je završena.</p> <p>Plan: Nastavak pravovremenog objavljivanja SST mesečno i godišnje i kontinuirano ažuriranje platforme PX-Ueb ASK data.</p>
6 Anketa Poljoprivrednih Gazdinstva – Anketa Poljoprivrednih Biljnih Useva, i Stočarstva (GPZS)	<p>Cilji: 1. Povećanje kvaliteta statistika poljoprivrede i skraćivanje vremena proizvodnje rezultata. 2.2.Modernizacija procesa prikupljanja podataka.</p> <p>Odgovorani: OSPŽR</p>	<p>Stanje: 6.1. Popis poljoprivrede 2014. godine je obezbedio ključne podatke za dizajniranje uzorka APG-a, ova anketa je do sada izvršena pet puta godišnje. Ovo je omogućilo ažuriranje okvira uzorka i dizajniranje uzorka APG / Anketa poljoprivrednih biljnih useva i stočarstva prema međunarodnim statistikama. Vreme proizvodnje je 157 dana.</p> <p>Plan: Da se koriste administrativni izvori koji su kao potencijal za ažuriranje statističkog registra poljoprivrednih gazdinstava i koji jesu potencijal za proizvodnju nekih poljoprivrednih statističkih pokazatelja. Cilj je skraćivanje vremena proizvodnje na 148 dana. 6.2.ASK trenutno prikuplja podatke o Anketi poljoprivrednih gazdinstva tradicionalnom metodom. Plan: ASK planira modernizaciju procesa prikupljanja podataka prelaskom sa metode „PAPI“ na metodu elektronskog prikupljanja „CAPI“.</p>

7 Druga Socijalna Statistika (GPZS).	<p>Cilji: Povećanje broja pokazatelja za ostale socijalne statistike kao: obrazovanje, zdravstvo i socijalna zaštita u skladu sa potrebama korisnika, poboljšavajući kvalitet podataka poput skraćivanja vremena objavljivanja i sprovođenje ISCED 2011.</p>	<p>Stanje: 7.1. Nastavljeno je objavljivanje podataka o socijalnoj zaštiti na kvartalnoj osnovi</p>
	<p>Odgovor: OSS</p>	<p>Plan: U saradnji sa institucijama koje su administrativni izvori ovih podataka, namera je da se poveća kvalitet ovih statistika tokom 2021. godine</p>
8 Statistika rođenja, umrlih, zaključenih brakova i razvedenih brakova (GPZS)	<p>Cilji: Vitalna statistika (rođenja, smrti) usklađivanje samo jednog upitnika za celu zemlju za prikupljanje vitalnih podataka (rođenja i smrti)</p>	<p>Stanje: Pravovremeno objavljivanje statističkih podataka o rođenju, smrti, zaključenim brakovima i razvedenim brakovima je nastavljeno prema planu.</p>
	<p>Odgovor: OSS.</p>	<p>Plan: U saradnji sa institucijama koje su administrativni izvori ovih podataka, cilj je da se poveća kvalitet ove statistike u 2020. godini i da se upitnik uskladi sa međunarodnim standardima.</p>
9 Godišnja procena stanovništva (GPZS)	<p>Cilji: 1. Procena stanovništva na godišnjem nivou i povećanje broja pokazatelja o proceni stanovništva</p>	<p>Stanje: 9.1. Poslednja procena stanovništva je sprovedena za 2018.godinu, dok tokom 2020.godine je u procesu Procena Stanovništva za 2019.godinu</p>
	<p>Odgovor: OSS.</p>	<p>Plan: Tokom 2021.godine će biti sprovedena Procena Stanovništva za 2020.godinu.</p>
10 Administrativni podaci (GPZS).	<p>Cilji: 1. Identifikovanje i napredovanje svih izvora administrativnih podataka i primanje podataka u elektronskoj formi. Odgovor: Sva odgovorna odeljenja za proizvodnju i podršku</p>	<p>Stanje: Spisak institucija za snabdevanje sa administrativnim podacima postoji. Potpisani su mboni Sporazumi o Razmenjanju sa Kosovskim Institucijama. U SoR su postavljeni pravila slanja podataka. Nastavljeno je sa primanjem administrativnih podataka iz različitih institucija:</p>
	<p>Odgovor: Sva odeljenja za proizvodnju i podršku</p>	<p>Plan: Potpisivanje Sporazuma o Razumevanju Sa Ministarstvom Pravde(MP) i ažuriranje nekih prethodnih SoR-a. Nastavak digitalizacije procesa dobijanja administrativnih podataka.</p>

Izvan okvira postojećih izvora	Ciljevi i odgovornosti	Stanje 2019/2020 i plan za 2021
<p>1 Statistički registar farmi (GPZS).</p>	<p>Cilji: 1.Ažuriranje statističkog registra farmi.</p> <p>Odgovorani: OSPŽS</p>	<p>Stanje: 1.1 Izrađen je Registar poljoprivrednih gazdinstava iz podataka popisa poljoprivrede iz 2014. godine.. Takođe do sada su sprovedena 5 godišnja anketa APG-a.</p> <p>Plan: Tokom 2020.godine će biti ažuriran Registar Poljoprivrednih Gazdinstava iz administrativnih izvora i iz APG 2019 i 2020. Ovaj registar koristiće se za buduće ankete o poljoprivredi.</p>
<p>2 Anketa o prihodima i uslovima života (APUŽ) (GPZS)</p>	<p>Cilji: Skraćivanje vremenskih okvira objavljivanja i izgradnja profesionalnih kapaciteta za SILC.</p> <p>Odgovorani: OSS.</p>	<p>Stanje: Anketa o prihodima i uslovima života (SILC) koju finansira Svetska Banka, po prvi put kao puna anketa sprovedena je 2018. godine.. Tokom 2019. godine urađen je rad na pripremi rezultata za koje se očekuje da će biti objavljeni u prvom delu 2020.godine. U toku su potrebne pripreme za izradu sledeće ankete SILC 2019, koja će se financirati iz budžeta ASK-a.</p> <p>Plan: Izgradnja profesionalnih kapaciteta za Anketu SILC.</p>
<p>3 Anketa o upotrebi informaciono-komunikacionih tehnologija (ITK)</p>	<p>Cilji: Skraćivanje rokova Publikacije IKT-a.</p> <p>Odgovorani: DSS</p>	<p>Stanje: U toku su neophodne pripreme za sprovođenje ankete IKT-a 2019 na terenu. Anketa će se sprovoditi u aprilu i maju 2020. godine metodom CAPI (tablet računarom).</p> <p>Plan: Nastaviće svake godine sprovođenje redovne ankete i primena CAPI metode za prikupljanje IKT podataka, kao i kontinuirano skraćivanje rokova za objavljivanje podataka.</p>

5.4. Obrada posebnih statistika

ASK, prema svojoj zakonskoj odgovornosti koju ima sprovodi i obradu Posebnih Zvaničnih Statistika.

U 2021. godini će se nastaviti sa probnim/pilot projektima IPA 2017. godine za period 2019-2021. Tokom ovog perioda, planirani su pilot projekti: Pariteta Kupovne Moći, Harmonizovani Indeks Potrošačkih Cena, Kratkoročna Poslovna Statistika, Statistički Poslovni Registar, Statistika Transporta, Statistika o upotrebi IKT-a u poslovanju, Statistika Energije, Statistika turizma, Statistika Spoljne Trgovine robe i implementacija FRIBS regulative ((Framework regulation integrating business statistics) - Okvirna regulativa koja integriira poslovne statistike.

U okviru Nacionalnih Računa planirani su pilot projekti Metodologija Nacionalnih Računa, Nacionalni Računi (Program Prenosa, ANA,QNA, izveštavanje kvaliteta), regionalni Nacionalni Računi, Sektorski nacionalni računi, nacionalni računi (SUT / IOT), Finansija Vlade i EDP, kao i procedura makroekonomske neravnoteže.

U socijalnim statistikama, projekat MICS6 je u procesu implementacije i biće nastavljen i tokom 2020. godine, zatim statistika o upotrebi IKT-a u poslovanju, SILC, ARS, distribucija i podrška korisnicima iz Eurostata.

Dok se u okviru statistike poljoprivrede i životne sredine, planiraju pilot projekti za statistiku poljoprivrede(godišnja statistika o biljnim usevima, statistika o voću, statistika stočne proizvodnje strukturna anketa ferma, agromonetarna statistika) i ekonomski računi o životnoj sredini.

Ove aktivnosti nisu deo Glavnog Programa Zvanične Statistike. ASK će iskoristiti ove mogućnosti za jačanje zvanične statistike sa pokazateljima i izgradnju kapaciteta, uz podršku raznih donatora, uglavnom Eurostata.

Ove aktivnosti se odvijaju u vremenskom okviru prema sporazumu između ASK-a i Eurostata, UNICEF-a ili drugih donatora. Finansiranje ovih projekata vrše potencijalni donatori.

Na osnovu ove podrške, ASK planira, da organizuje i sprovodi radni proces unutar institucije i angažuje se na dodatnim izvorima podataka prema mogućnosti i zakonodavstvu na snazi.

ASK od kraja 2015. godine čeka usvajanje Administrativnog Uputstva br. 08/2012 (izmenu-dopunu) od strane Vlade Kosova, koja pruža pravnu osnovu za sprovođenje ovih statistika u skladu sa važećim Zakonom.

6. BUDŽET I PREGLED PROIZVODNJE

Planiranje budžeta u okviru Generalnog Plana počinje sa internim konsultacijama zasnovanim na potrebama proizvodnih odeljenja u procesu sprovođenja Godišnjeg Plana Rada. U tom smislu za 2021.godinu da bi se ispunili dužnosti i odgovornosti, a posebno za povećanje broja drugih aktivnosti, Odeljenje Administracije prima informacije od svih odeljenja ASK-a o budžetskom ciklusu Godišnjeg Plana Zvanične Statistike 2021, kako bi se osiguralo dovoljno podataka o planiranju za sledeću godinu. Prema popunjavanju zahteva odeljenja ASK-a, za pripremu nacrt budžeta, taj dokument treba da sadrži kratkoročnu i srednjoročnu strategiju i izjavu o ciljevima i prioritetima, gde ASK će imati odgovarajuće planiranje budžeta za 2021.godinu.

Za aktivnosti u 2021.godini, sa ciljem sprovođenja anketa, ASK treba da poveća budžet u kategoriji "Roba i Usluga", za projekat Popisa Stanovništva potreban je budžet od 6,622,098.00 Evra. Dodatna sredstva predviđena su za ekonomsku statistiku, Tržište rada, statistiku siromaštva, Statistiku poljoprivrede i životne sredine. U kategoriji „Plate i dnevnice“ potrebno je povećati ljudske kapacitete za 25 novih radnih mesta, otprilike uz dodatni trošak od 145.608,00 Evra.

Tabela 4. Budžet ASK-a za 2020.godinu i planirani za 2021.godinu

Godine	2020	2021
Kategorije	Trenutno	Potrebno
Osoblje	166	191
Plate i dnevnice	1,094,936.85	1,240,544.85
Robe i usluge	2,632,318.00	8,024,712.00
Komunalije	21,875.00	21,875.00
Ukupno	3,749,129.85	9,287,131.85

Za redovne aktivnosti ASK-a i ostale dodatne aktivnosti proizvodnih odeljenja, u kategoriji roba i usluga za 2021. godinu su 1.402.614,00 evra, dok je za Projekt Popisa stanovništva 2021. predviđeno 6.622.098,00 evra.

6.1. Pregled proizvodnje

Planiranje zasnovano na rezultatima i dalje će se primenjivati i u narednim godinama, na osnovu učinka od prošle godine, tekućih analiza i budućeg planiranja. Pored uticaja na samom procesu planiranja, pregledi proizvodnje imaju za cilj da spoljne partnere informišu o očekivanim rezultatima proizvodnje, o strukturi za veću apsorpciju kapaciteta u celokupnom proizvodnom procesu, potrebnim resursima itd. Za 2021. godinu, cilj je da se poveća proizvodnja u stopi od 4% u poređenju sa prethodnom godinom. Dok, u programu zvanične statistike 2018-2022, ciljevi su za 20% povećanje proizvodnje do kraja 2022. godine. U sledećim tabelama navedeni su statistički proizvodi i glavne obaveze jedinica ASK za podršku za proizvodnju zvanične statistike.

STATISTIKA NACIONALNIH RAČUNA

Programi	Odeljenje	Statistički proizvodi i usluge	Učestalost objavljivanja	Strani partneri	Vreme proizvodnje 2018-plan	Vreme proizvodnje 2019-plan	Vreme proizvodnje 2020-plan	Vreme proizvodnje 2021-plan	LJR(osobadan) 2018 plan	LJR(osobadan) 2019 plan	LJR(osobadan) 2020 plan	LJR(osobadan) 2021 plan
NPZS	ONR	BDP prema rashodnom pristupu	godišnje	IPA NACIONAL	263	262	262	260	57	57	53	51
NPZS	ONR	BDP prema proizvodnom pristupu	godišnje	IPA NACIONAL	263	262	262	260	57	57	53	51
NPZS	ONR	BDP prema rashodnom i proizvodnom pristupu (kvartalno) (K4 2019-K3 2020)	godišnje	IPA NACIONAL	362	361	355	350	1172	1172	1132	1121
NPZS	ONR	SUT	godišnje	IPA NACIONAL								364
NPZS	ONR	Gjithsej:			888	885	879	870	1286	1286	1238	1587

EKONOMSKA STATISTIKA

Programi	Odeljenje	Statistički proizvodi i usluge	Učestalost objavljivanja	Strani partneri	Vreme proizvodnje 2018-plan	Vreme proizvodnje 2019-plan	Vreme proizvodnje 2020-plan	Vreme proizvodnje 2021-plan	LJR(osobadan) 2018 plan	LJR(osobadan) 2019 plan	LJR(osobadan) 2020 plan	LJR(osobadan) 2021 plan
NPZS	OES	Strukturalna Poslovna Anketa SPA:4000 preduzeća	godišnje	IPA NACIONAL	338	338	336	334	265	264	256	250
NPZS	OES	IUC (K4 2020-K3 2021) 150 preduzeća	K	Nuk ka	264	264	256	255	234	234	224	223
NPZS	OES	Indeks Proizvođačkih Cena IPC (K4 2020-K3 2021) 200 preduzeća	K	Nuk ka	270	270	264	261	234	234	226	225
NPZS	OES	Kratkoročna Statistika Industrije (K4 2020-K3 2021) 200 preduzeća	K	IPA NACIONAL	318	314	314	298	169	169	169	169
NPZS	OES	Kratkoročna Statistika Izgradnje	nema	IPA NACIONAL	0	0	0	0	28	28	28	28
NPZS	OES	Kratkoročna Statistika Trgovine na Malo (K4 2020-K3 2021) 600 preduzeća	K	IPA NACIONAL	322	317	308	302	171	171	167	156
NPZS	OES	Statistički Repertoar Preduzeća na Kosovu (K4 2020-K3 2021)	K	IPA NACIONAL	121	121	121	118	16	16	16	16
NPZS	OES	Ažuriranje Statističkog Poslovnog Registra, 6 000 preduzeća	nema	Nuk ka	0	0	0	0	148	148	138	136
NPZS	OES	Harmonizovani Indeks Potrošačkih Cena	mesečno	IPA MB 2018&2019	139	137	133	132	281	281	281	277
NPZS	OES	Harmonizovani Indeks Potrošačkih Cena	godišnje	IPA MB 2018&2019	152	151	150	148	46	46	46	38
NPZS	OES	Statistika Spoljne Trgovine	mesečno	IPA MB 2018&2019	287	284	278	277	237	237	225	219
NPZS	OES	Statistika Spoljne Trgovine	godišnje	IPA MB 2018&2019	156	155	155	154	17	17	17	17
NPZS	OES	Indeks Troškova Izgradnje (IT) (K4 2020-K3 2021) 150 preduzeća	K	Nuk ka	286	286	284	276	234	234	229	216
NPZS	OES	Energetski Bilans, (K4 2020-K3 2021)	K	Nuk ka	184	182	178	172	98	98	94	88
NPZS	OES	Statistika Transporta, (K4 2020-K3 2021)	K	IPA NACIONAL	121	121	121	118	85	85	85	74
NPZS	OES	Statistika Ugostiteljstva (K4 2020-K3 2021) 110 hotela	K	IPA NACIONAL	265	265	260	257	184	184	177	166
NPZS	OES	Rezultati Ankete PRODCOM-a 2020	godišnje	IPA NACIONAL	342	341	338	336	144	144	137	119
NPZS	OES	Godišnji Energetski Bilans 2020	godišnje	IPA MB 2018&2019	180	178	178	176	48	48	45	41
NPZS	OES	Anketa o Uпотреbi IKT u posovanju (ICT) 2020	godišnje	IPA MB 2018&2019	362	365	365	320	159	159	261	146
NPZS	OES	Rezultati Ankete Investicija 2020	godišnje	IPA NACIONAL	0	358	358	323	0	145	245	191
NPZS	OES	Anketa Potrošnje Energije 2020	godišnje	IPA NACIONAL	0	0	0	0	0	0	65	61
NPZS	OES	Statistika Usluga (K4 2020-K3 2021) 250 preduzeća	K	IPA NACIONAL	0	0		360	0	0	265	236
	OES	Ankete o Paritetu Kupovne Moći	K	IPA MB 2018&2019							255	250
		Ukupno			4107	4447	4397	4617	2798	2942	3651	3342

STATISTIKA POLJOPRIVREDE I ŽIVOTNE SREDINE

Programi	Odeljenje	Statistički proizvodi i usluge	Učestalost objavljivanja	Vreme proizvodnje 2018-plan	Vreme proizvodnje 2019-plan	Vreme proizvodnje 2020-plan	Vreme proizvodnje 2021-plan	LJR(osobadan) 2018 plan	LJR(osobadan) 2019 plan	LJR(osobadan) 2020 plan	LJR(osobadan) 2021 plan
NPZS	OSPŽS	Popis Poljoprivrede i ažuriranje registra poljoprivrednog gazdinstva	nema	-	-	-	-	40	25	20	10
NPZS	OSPŽS	Agromonetarna statistika /cene poljoprivrednih proizvoda	Kvartalno, godišnje	159	154	147	144	172	176	167	157
NPZS	OSPŽS	Agromonetarna statistika /cene poljoprivrednih inputa	Kvartalno, godišnje	178	178	171	167	152	130	130	125
NPZS	OSPŽS	Agromonetarna statistika ERP Anкета industrijskog otpada (osuu preduzeća)	godišnje	289	261	246	246	193	145	145	140
NPZS	OSPŽS	Anketa Komunalnog Otpada (100 javna i privatna preduzeća)	godišnje	360	358	357	355	170	110	110	105
NPZS	OSPŽS	Anketa Obradenog Otpada	godišnje	300	298	297	294	90	85	80	76
ZPZS	OSPŽS	Administrativni izvori (Cinjenice o životnoj sredini)	svake 2 godine	-	80	-	78	114	82	69	64
ZPZS	OSPŽS	Administrativni izvori (statistika vazduha)	nema	270	268	266	-	80	98	110	100
ZPZS	OSPŽS	Administrativni izvori (statistika vode)	svake 2 godine	90	-	80	-	88	97	86	84
ZPZS	OSPŽS	Anketa Poljoprivrednih gazdinstva (7000 PG)	godišnje	190	158	157	148	540	650	620	580
ZPZS	OSPŽS	IPA - 2017 račun životne sredine	nema	-	-	-	-	-	-	80	75
ZPZS	OSPŽS	IPA - 2017 Statistika Poljoprivrede	nema	-	-	-	-	-	-	320	246
ZPZS	OSPŽS	IPA - 2015 Godišnja statistika poljoprivrednih biljnih useva	nema	-	-	-	-	70	60	-	-
ZPZS	OSPŽS	IPA - 2015 Statistika Stačarskih Proizvoda	nema	-	-	-	-	70	100	-	-
ZPZS	OSPŽS	IPA - 2015 Strukturna Anкета Ferma	nema	-	-	-	-	60	120	-	-
ZPZS	OSPŽS	IPA - 2015 Agromonetarna statistika	nema	-	-	-	-	60	100	-	-
ZPZS	OSPŽS	IPA - 2015 Statistika otpada	nema	-	-	-	-	60	95	-	-
ZPZS	OSPŽS	Ukupno		2166	2081	2046	1755	2004	2163	2025	1860

SOCIJALNA STATISTIKA I STANOVNIŠTVA

Programi	Odeljenje	Statistički proizvodi i usluge	Učestalost objavljivanja	Vreme proizvodnje 2018-plan	Vreme proizvodnje 2019-plan	Vreme proizvodnje 2020-plan	Vreme proizvodnje 2021-plan	LJR(osobadan) 2018 plan	LJR(osobadan) 2019 plan	LJR(osobadan) 2020 plan	LJR(osobadan) 2021 plan
NPZS	OSS	Anketa o Radnoj Snazi (Godišnja publikacija 2019 i 4 kvartala K4 2019, K1-K3 2020)	Godišnje & Kvartalno	365	365	364	364	527	501	505	505
NPZS	OSS	Anketa o Budžetu Domaćinstva	Svaki 5 godina	160	-	-	160	213	-	98	98
NPZS	OSS	Statistika socijalne zaštite- (K4-2020 i K1,K2 i K3 2021)	Kvartalno	92	92	245	51	136	136	181	172
NPZS	OSS	Statistika Obrazovanja	godišnje	226	226	223	222	204	204	348	348
NPZS	OSS	Statistika Pravosuđa	godišnje	422	422	422	422	-	345	400	400
NPZS	OSS	Statistika Zdravstva	godišnje	309	277	274	274	170	157	143	143
NPZS	OSS	Statistika Kulture i Sporta	godišnje	289	289	289	289	204	160	189	189
NPZS	OSS	Statistika Rođenja	godišnje	165	165	164	161	232	141	141	144
NPZS	OSS	Statistika Umrlih	godišnje	179	177	177	172	164	127	127	120
NPZS	OSS	Statistika o Zaključenim Brakovima	godišnje	192	191	192	189	163	127	127	132
NPZS	OSS	Statistika o Razvedenim Brakovima	godišnje	207	199	206	196	141	107	107	102
NPZS	OSS	Statistika o Uzrocima Smrti	svake 2 godine	287	363	289	-	160	125	125	-
NPZS	OSS	Rodna statistika	svake 2 godine	347	-	346	-	266	24	90	-
NPZS	OSS	Procena stanovništva	godišnje	178	176	178	175	118	117	102	62
NPZS	OSS	Anketa o Prihodima i Uslovima života	godišnje	-	722	638	638	301	458	396	396
NPZS	OSS	Anketa o Upotrebi Informacionokomunikacionih Tehnologija	godišnje	300	261	259	230	235	194	144	144
NPZS	OSS	Nivo zarada na Kosovu	godišnje	-	-	297	149	-	63	115	100
NPZS	OSS	Popis stanovništva i domaćinstava 2021	Svaki 10 godina	-	-	-	-	-	169	169	2600
NPZS	OSS	Registar Stanovništva	svake 5 godina	-	-	-	-	-	90	90	252
NPZS	OSS	Anketa Troškova Rada	Svaki četiri godina	-	-	-	-	-	-	165	114
NPZS	OSS	Anketa o Slobodnim Radnim Mestima	godišnje	-	-	-	-	-	-	95	80
NPZS	OSS	MICS 6	Svaki pet godina	-	-	-	-	-	161	-	-
NPZS	OSS	Pripreme za sprovođenje Probnog Popisa Stanovništva 2020	Svaki 10 godina	-	-	-	-	-	-	122	-
		Ukupno		3718	3925	4563	3692	3234	3406	3979	6101

DMTI - DISIMINACIJA

Programi	Odeljenje	Statistički proizvodi i usluge	Učestalost objavljivanja	Vreme proizvodnje 2018-plan	Vreme proizvodnje 2019-plan	Vreme proizvodnje 2020-plan	Vreme proizvodnje 2021-plan	LJR(osoba-dan) 2018 plan	LJR(osoba-dan) 2019 plan	LJR(osoba-dan) 2020 plan	LJR(osoba-dan) 2021 plan
NPZS	OMIT	Kvartalni Bilten	kvartalno	119	120	119	122	36	35	34	36
NPZS	OMIT	Kosovo na Brojkama	godišnje	271	263	263	270	25	23	22	10
NPZS	OMIT	Katalog Publikacije	godišnje	78	74	75	79	27	26	24	29
NPZS	OMIT	Kalendar / letak / poster publikacija	godišnje								62
NPZS	OMIT		godišnje	333	336	334	179	20	20	19	19
NPZS	OMIT	Statistiki Godishnjak	godišnje	180	180	181	181	93	91	90	79
NPZS	OMIT	Ukupno		981	973	972	831	201	195	189	235

SAŽETAK NA NIVOU ASK-a (UKLJUČENE SAMO ODELJENJA PROIZVODNJE)

Odeljenje	Statistički proizvodi i usluge	Učestalost objavljivanja	Strani partneri	Vreme proizvodnje 2018-plan	Vreme proizvodnje 2019-plan	Vreme proizvodnje 2020-plan	Vreme proizvodnje 2021-plan	LJR(osoba-dan) 2018 plan	LJR(osoba-dan) 2019 plan	LJR(osoba-dan) 2020 plan	LJR(osoba-dan) 2021 plan
ONR	Nacionalni Računi i Neposmatrana ekonomija	Godišnje, K		888	885	879	870	1286	1286	1238	1587
OES	Ekonomska Statistika	Godišnje, K mesečno		4107	4447	4397	4617	2798	2942	3651	3342
OSS	Socijalna Statistika i Stanovništva	Godišnje, K		3718	3925	4563	3692	3234	3406	3979	6101
OSPŽS	Statistika Poljoprivrede i Životne Sredine	Godišnje, K		2166	2081	2046	1755	2004	2163	2025	1860
OMIT	Opšta	Godišnje, K		981			831	201	195	189	235
ASK				11860	11338	11885	11765	9523	9992	11082	13125

7. PLAN GLAVNIH AKTIVNOSTI

Akcioni plan je proces koordinacije aktivnosti između jedinica unutar ASK-a za svaki proizvod odvojeno, uključujući vremenski okvir i potrebne radne dane tokom kalendarske godine. Detaljne kompletne planove stavljaju se u SIPK sistem radi praćenja, izveštavanja i pregleda procesa. Kompletan plan aktivnosti za 2021. godinu, periodično je deo rasprave menadžmenta ASK-a. OPPKK vodi i koordinira proces planiranja i praćenje plana aktivnosti, i po potrebi može predložiti mogućnost revizije. U nastavku su navedene glavne aktivnosti za 2021.godinu koje su distribuirane kroz procese (faze) postavljene za svaki statistički proizvod ili drugi važan proizvod unutar odgovornosti ASK-a

7.1. Bruto Domaći Proizvod (BDP)

Na osnovu plana rada za 2021.godinu prioritet nacionalnih računa bice primena metodologije ESA2010, skraćivanje rokova objavljivanja kvartalnih nacionalnih računa, povećanje broja tabela koje će se poslati Eurostatu, sastavljanje sektorskih računa, stvaranja tabela za korisnike i pružaoce (eng.SUT), input-output tabela (IOT) sastavljanje regionalnih računa, sastavljanje BDP-a prema prihodnom pristupu. Proces aktivnosti za BDP za 2021. godinu predstavljen je kroz sledeće tabele.

Akcioni plan BDP-a prema proizvodnom pristupu (godišnji):

Odeljenje	Proces rada	Januar	Februar	Mart	April	Maj	Jun	Jul	Avgust	Septembar	Okto-bar	Novembar	Decembar	Planirani dani
EKOS	BDP-a prema proizvodnom pristupu													51
Faza 1	Određivanje potreba		1	1										2
	<i>plan</i>		1	1										
	<i>real</i>													
Faza 2	Dizajniranje plana		1	1										2
	<i>plan</i>		1	1										
	<i>real</i>													
Faza 3	Kreiranje i testiranje (alata i procesa rada)													0
	<i>plan</i>													
	<i>real</i>													
Faza 4	Prikupljanje podataka		1	1	1	1								4
	<i>plan</i>		1	1	1	1								
	<i>real</i>													
Faza 5	Unošenje podataka			1	1	1	1	1	1					6
	<i>plan</i>			1	1	1	1	1	1					
	<i>real</i>													
Faza 6	Obrada podataka						4	8	12	12				36
	<i>plan</i>						4	8	12	12				
	<i>real</i>													
Faza 7	Publikacija i komunikacija									1				1
	<i>plan</i>									1				
	<i>real</i>													

Akcioni plan BDP-a prema proizvodnom i rashodnom pristupu (kvartalno):

Odeljenje	Proces rada	Januar	Februar	Mart	April	Maj	Jun	Jul	Avgust	Septembar	Okto-bar	Novembar	Decembar	Planirani dani
EKOS	BDP-a prema proizvodnom i rashodnom pristupu K													1121
Faza 1	Određivanje potreba	<i>plan</i> 6		2			1		2			2		13
		<i>real</i>												
Faza 2	Dizajniranje plana	<i>plan</i> 10		2			2		3			3		20
		<i>real</i>												
Faza 3	Kreiranje i testiranje (alata i procesa rada)	<i>plan</i>												0
		<i>real</i>												
Faza 4	Prikupljanje podataka	<i>plan</i> 8	10	5	3	2	4	1	3	2	4	4	2	48
		<i>real</i>												
Faza 5	Unošenje podataka	<i>plan</i> 10	12	10	5	4	9	6	4	3	5	10	6	84
		<i>real</i>												
Faza 6	Obrada podataka	<i>plan</i> 80	80	85	83	83	80	65	65	80	65	83	95	944
		<i>real</i>												
Faza 7	Publikacija i komunikacija	<i>plan</i>			3		3			3			3	12
		<i>real</i>												

7.2. Računi Vlade i Neposmatrana Ekonomija

Prema planu rada za 2021. godinu, prioritet Računa Vlade i neposmatrane ekonomije biće objavljivanje računa Vlade prema metodologiji ESA 2010, povećanje broja tabela sa podacima koji su poslani Eurostatu, skraćivanje rokova objavljivanja RV-a, nastavak merenja neposmatrane ekonomije prema aktivnostima na osnovu dostupnih podataka i integracija rezultata u podatke Nacionalnih Računa.

Akcioni plan za godišnje Račune Vlade

Odeljenje	Proces rada	Januar	Februar	Mart	April	Maj	Jun	Jul	Avgust	Septembar	Okto-bar	Novembar	Decembar	Planirani dani
EKOS	Računi Vlade Godišnje													52
Faza 1	Određivanje potreba	<i>plan</i>		2										2
		<i>real</i>												
Faza 2	Dizajniranje plana	<i>plan</i>		1										1
		<i>real</i>												
Faza 3	Kreiranje i testiranje (alata i procesa rada)	<i>plan</i>												
		<i>real</i>												
Faza 4	Prikupljanje podataka	<i>plan</i>			1									1
		<i>real</i>												
Faza 5	Unošenje podataka	<i>plan</i>			5	1								6
		<i>real</i>												
Faza 6	Obrada podataka	<i>plan</i>			18	23								41
		<i>real</i>												
Faza 7	Publikacija i komunikacija	<i>plan</i>					1							1
		<i>real</i>												

Akcioni plan za kvartalne Račune Vlade

Odeljenje	Proces rada		Januar	Februar	Mart	April	Maj	Jun	Jul	Avgust	Septembar	Okto-bar	Novembar	Decembar	Planirani dani
EKOS	Računi Vlade K														89
Faza 1	Određivanje potreba	plan	1			1			1					1	4
		real													
Faza 2	Dizajniranje plana	plan	1			1			2					2	6
		real													
Faza 3	Kreiranje i testiranje (alata i procesa rada)	plan	1			1			2					2	6
		real													
Faza 4	Prikupljanje podataka	plan	1	3		1	3		3					3	14
		real													
Faza 5	Unošenje podataka	plan		2	3		2	3		1	3		2	3	19
		real													
Faza 6	Obrada podataka	plan		2	5	5	2	5		2	5		5	5	36
		real													
Faza 7	Publikacija i komunikacija	plan				1		1			1			1	4
		real													

Akcioni plan Neposmatrane Ekonomije

Odeljenje	Proces rada		Januar	Februar	Mart	April	Maj	Jun	Jul	Avgust	Septembar	Okto-bar	Novembar	Decembar	Planirani dani
EKOS	Neposmatrana ekonomija														307
Faza 1	Određivanje potreba	plan	2	2	2	2	2	2	2	2	2	2	2	2	24
		real													
Faza 2	Dizajniranje plana	plan	2	2	2	2	2	2	2	2	2	2	2	2	24
		real													
Faza 3	Kreiranje i testiranje (alata i procesa rada)	plan	1	1	1	1	1	1	1	1	1	1	1	1	12
		real													
Faza 4	Prikupljanje podataka	plan	2	2	2	2	2	2	2	2	2	2	2	2	24
		real													
Faza 5	Unošenje podataka	plan	2	2	2	2	2	2	2	2	2	2	2	2	24
		real													
Faza 6	Obrada podataka	plan	15	15	15	15	15	15	15	15	15	15	15	10	175
		real													
Faza 7	Publikacija i komunikacija	plan	2	2	2	2	2	2	2	2	2	2	2	2	24
		real													

7.3. Statistika poslovanja

ASK neprekidno unapređuje statistike poslovanja. Redovno na godišnjem nivou organizuje Anketu o Ažuriranju Statističkog Poslovnog Registra (SPR). Cilj ove ankete je ažuriranje SPRa sa novim informacijama o preduzećima na Kosovu stvarajući kvalitativan okvir za uzorke i povećavajući kvalitet statistika preduzeća uopšte.

Tokom 2021. godine planiramo povećati broj publikacija (kratkoročne statistike usluga), skratiti vreme proizvodnje i unaprediti prikupljanje podataka anketa putem elektronskog sistema.

Akcioni plan za ažuriranje Poslovnog Registra:

Odeljenje	Proces rada		Januar	Februar	Mart	April	Maj	Jun	Jul	Avgust	Septembar	Okto-bar	Novembar	Decembar	Planirani dani
EKOS	Ažuriranje Poslovnog Registra (4000 preduzeća)														136
Faza 1	Određivanje potreba	plan real	3	2					2	2					9
Faza 2	Dizajniranje plana	plan real		7						2	3				12
Faza 3	Kreiranje i testiranje (alata i procesa rada)	plan real		1											1
Faza 4	Prikupljanje podataka	plan real		1	1						2				4
Faza 5	Unošenje podataka	plan real		3	1	2					2				8
Faza 6	Obrada podataka	plan real			14	14	8	8	8	5	12	9	12	12	102
Faza 7	Publikacija i komunikacija	plan real													0

7.4. Cene

O kretanju cena, ASK nastavlja da prati i objavljuje: Harmonizovani Indeks Potrošačkih Cena (HIPC) na mesečnom nivou, Indeks Uvoznih Cena (IUC); Indeks Proizvođačkih Cena (IPC); i Indeks Troškova Izgradnje (ITI) na kvartalnoj osnovi.

Cilj ASK-a je povećanje kvaliteta kroz formiranje jedinica posmatranja za cene ovih pokazatelja i smanjenje vremena kvartalnih publikacija: Indeksa Uvoznih Cena, Indeksa Proizvođačkih Cena i Indeksa Troškova Izgradnje. Indeks Uvoznih Cena (IUC) je povezan sa podacima dobijenim od Poslovnog Registra, Statistika preduzeća i Statistika Spoljne Trgovine i objavljuju se kvartalno, obično u poslednjem mesecu narednog kvartala. Kod IUC-a zajedno sa četvrtom kvartalu, objavljuju se indeksi na godišnjem nivou.

Cilj je povećati ankete o Paritetu Kupovne Moći.

Akcioni plana Indeksa Uvoznih Cena (IUC):

Odeljenje	Proces rada		Januar	Februar	Mart	April	Maj	Jun	Jul	Avgust	Septembar	Okto-bar	Novembar	Decembar	Planirani dani
EKOS	IUC (K1-K4, 200 preduzeća)														223
Faza 1	Određivanje potreba	plan real	1		1			1			1				4
Faza 2	Dizajniranje plana	plan real	3		1	2		1	2		1	2			12
Faza 3	Kreiranje i testiranje (alata i procesa rada)	plan real	3			3			3			3			12
Faza 4	Prikupljanje podataka	plan real	11	3	1	11	3	1	11	2	2	11	4	2	62
Faza 5	Unošenje podataka	plan real	3	4	1	3	4	1	3	4	1	3	4	1	32
Faza 6	Obrada podataka	plan real	1	10	11	1	12	12	1	12	12	1	12	12	97
Faza 7	Publikacija i komunikacija	plan real			1			1			1			1	4

7.5. Anketa Poljoprivrednih Gazdinstva-Anketa o poljoprivrednim biljnim usevima i stočarstva

To je godišnja proizvodnja, koja ima za cilj proizvodnju statistika o korišćenju poljoprivrednog zemljišta, statistika poljoprivrednih biljnih usev, stočarstva poljoprivrednih inputa (mineralna đubriva, organska đubriva, pesticida, poljoprivredne troškove itd.) na Kosovu. Prikupljanje podataka vrši se u novembru 2020. godine, a rezultati se objavljuju u narednoj godini 2021. Cilj ASK-a je da skрати vreme objavljivanja rezultata PG-a i prelazi od tradicionalne metode prikupljanja podataka upitnicima na papiru do metode prikupljanja podataka elektronskim putem tablet računara.

Akcioni plan za Anketu Poljoprivrednih Gazdinstva:

Odeljenje	Proces rada	Januar	Februar	Mart	April	Maj	Jun	Jul	Avgust	Septembar	Okto-bar	Novembar	Decembar	Planirani dani
DSB	APG													631
Faza 1	Određivanje potreba	<i>plan</i>	2					2	2	9	10			25
		<i>real</i>												
Faza 2	Dizajniranje plana	<i>plan</i>	2				2	6	4	21	24	3		62
		<i>real</i>												
Faza 3	Kreiranje i testiranje (alata i procesa rada)	<i>plan</i>	3					10	12	22	25	2		74
		<i>real</i>												
Faza 4	Prikupljanje podataka	<i>plan</i>									15	60	6	81
		<i>real</i>												
Faza 5	Unošenje podataka	<i>plan</i>	57	48	12	12	12	8				4	55	208
		<i>real</i>												
Faza 6	Obrada podataka	<i>plan</i>		10	34	43	46	23						156
		<i>real</i>												
Faza 7	Publikacija i komunikacija	<i>plan</i>		10				15						25
		<i>real</i>												

7.6. Agromonetarna statistika

Trenutno ASK je razvila dve komponente Agromonetarnih Statistika i te su:

- Cene i Indeks proizvođačkih Cena i Inputa u Poljoprivredi, i
- Ekonomski Računi u Poljoprivredi

7.7. Cene i Indeks Proizvođačkih Cena i Inputa u Poljoprivredi

Ovo statističko istraživanje je na mesečnoj osnovi i ima za cilj da prati kretanje cena na Kosovu. Cene i Indeksi Cena u Poljoprivredi obuhvataju: Cene i Indeks Proizvođačkih Cena u Poljoprivredi i Indeks Cena Inputa u Poljoprivredi. Cene se prikupljaju od Regionalnih Kancelarija, svakog meseca odnosno sredinom određenog meseca, dok se indeksi proizvode kvartalno i godišnje. One se objavljuju 40-45 dana nakon referentnog perioda. Tokom 2021.godine planira se objavljivanje Cena i Indeksi Proizvođačkih cena u Poljoprivredi i Indeks Cena inputa u Poljoprivredi sa promenjenom baznom godinom od 2015 = 100 na 2020=100.

Cilj ASK-a je skraćivanje vremena za objavljivanje kvartalnih indeksa.

Akcioni plan za Cene i Indeksa Proizvođačkih Cena u Poljoprivredi (K1-K4, godišnje)

Odeljenje	Proces rada		Januar	Februar	Mart	April	Maj	Jun	Jul	Avgust	Septembar	Okto-bar	Novembar	Decembar	Planirani dani
OSPŽS	Cene i Indeksa Proizvođačkih Cena u Poljoprivredi (K1-K4, godišnje)														157
Faza 1	Određivanje potreba	plan real	1		1		1		1		1		1	1	7
Faza 2	Dizajniranje plana	plan real		1		1		1		1		1			5
Faza 3	Kreiranje i testiranje (alata i procesa rada)	plan real		1		1		1		1					4
Faza 4	Prikupljanje podataka	plan real	1	1	1	1	1	1	1	1	1	1	1	1	12
Faza 5	Unošenje podataka	plan real	2	2	2	2	2	2	2	2	2	2	2	2	24
Faza 6	Obrada podataka	plan real	8	9	7	8	8	7	7	8	7	7	8	7	91
Faza 7	Publikacija i komunikacija	plan real		5			3			3			3		14

7.8. Statistika životne sredine - Anketa Industrijskog Otpada

Ovo je godišnji proizvod koji ima za cilj proizvodnju pokazatelja za Sektor Industrijskog Otpada na Kosovu. Anketa na terenu se sprovodi tokom perioda april-maj 2021.godine, dok rezultati biće objavljeni u decembru 2021.godine. Iz ove ankete, proizvode se pokazatelji o generisanom i obrađenom industrijskom otpadu, prema grupama NACE Rev.2: B (Vađenje ruda i kamena), C (Proizvodnja) i D (Energija), E-Snabdevanje vodom, kanalizacija i upravljanje otpadom i aktivnosti revitalizacije zemlje; FGrađevinarstvo; G-U Sektori Usluga.

Akcioni plan Anketa Industrijskog Otpada, godišnje (800 industrijskih preduzeća)

Odeljenje	Proces rada		Januar	Februar	Mart	April	Maj	Jun	Jul	Avgust	Septembar	Okto-bar	Novembar	Decembar	Planirani dani
OSPŽS	Anketa industrijskog otpada, godišnje (800 industrijskih preduzeća)														105
Faza 1	Određivanje potreba	plan real	2	2	2										6
Faza 2	Dizajniranje plana	plan real	2	2	2	2									8
Faza 3	Kreiranje i testiranje (alata i procesa rada)	plan real	2	2	2	2									8
Faza 4	Prikupljanje podataka	plan real			5	10									15
Faza 5	Unošenje podataka	plan real				4	4	4	4						16
Faza 6	Obrada podataka	plan real				4	5	5	2	5	5	5	8	10	49
Faza 7	Publikacija i komunikacija	plan real												3	3

7.9. Anketa o Radnoj Snazi

Anketa o Radnoj Snazi (ARS) od 2012.godine sprovodi se metodom CAPI (Laptopa), dok od 2016.godine ova anketa se objavljuje na kvartalnoj osnovi. Za sprovođenje ove ankete potrebno je da svake godine ažuriraju popisni krugovi, po mogućnosti tri meseca pre početka Ankete na terenu (u K4 svake godine).

Akcioni Plan Ankete o Radnoj Snazi (ARS) kvartalni i godišnji:

Odeljenje	Proces rada	Januar	Februar	Mart	April	Maj	Jun	Jul	Av gust	Septembar	Okto-bar	Novembar	Decembar	Planirani dani
OSS	ARS													505
Faza 1	Određivanje potreba	plan											10	10
		real											10	
Faza 2	Dizajniranje plana	plan	5			4			4		4	6	5	28
		real												
Faza 3	Kreiranje i testiranje (alata i procesa rada)	plan		10			10			10				30
		real		10			10			10				
Faza 4	Prikupljanje podataka	plan	3	3	3	3	3	3	3	3	3	3	3	36
		real	3	3	3	3	3	3	3	3	3	3	3	
Faza 5	Unošenje podataka	plan	4	4	4	4	4	4	4	4	4	4	4	48
		real	4	4	4	4	4	4	4	4	4	4	4	
Faza 6	Obrada podataka	plan	29	29	29	29	29	29	29	29	29	29	29	348
		real	29	29	29	29	29	29	29	29	29	29	29	
Faza 7	Publikacija i komunikacija	plan			1	1		1			1		1	5
		real			1	1		1			1		1	

7.10. Anketa o Prihodima i Uslovima Života (SILC)

Anketa o Budžetu Domaćinstava (ABD) bila je jedna od ključnih aktivnosti u ASK-u za dobijanje podataka o siromaštvu, do 2017. godine, ali početkom implementacije Ankete SILC 2018, ova anketa je prekinuta kao godišnja anketa u 2018 i 2019. godini. Anketa ABD-a sprovodiće se u 2020. godini i nastaviće se sprovoditi svakih 5 godina (2025) , pošto prema propisima Eurostata, podaci ABD se prenose svakih 5 godina (sledeći prenos, referentna godina 2020). Osnovni pokazatelji za domaćinstva, uključujući i siromaštvo, biće prikupljeni putem Ankete SILC-a.

Anketa SILC-a je veoma važna sa stanovišta pružanja podataka internim institucijama (korisnicima) prilikom izrade različitih strategija, kao i sa spoljne tačke gledišta u smislu pružanja pokazatelja u međunarodnim publikacijama. Tokom 2018. godine, Anketa SILC po prvi put je sprovedena kao opšta anketa uz finansijsku podršku Svetske Banke, dok se od 2019.godine financira iz redovnog budžeta ASK-a.

Objavljivanje rezultata ankete SILC 2018 je u završnoj fazi, dok je objavljivanje planirano u prvom delu 2020.godine. Anketa SILC-a i dalje će se sprovoditi kao redovna anketa svake godine financirana iz budžeta ASK-a.

Akcioni Plan Ankete o Prihodima i Uslovima Života (SILC)

Odeljenje	Proces rada		Januar	Februar	Mart	April	Maj	Jun	Jul	Avgust	Septembar	Okto-bar	Novembar	Decem-bar	Planirani dani
OSS	Anketa o Prihodima i Uslovima Života (SILC)														396
Faza 1	Određivanje potreba	<i>plan</i>	8	8											16
		<i>real</i>													
Faza 2	Dizajniranje plana	<i>plan</i>	8	8	8										24
		<i>real</i>													
Faza 3	Kreiranje i testiranje (alata i procesa rada)	<i>plan</i>			10	10									20
		<i>real</i>													
Faza 4	Prikupljanje podataka	<i>plan</i>					15	15							30
		<i>real</i>													
Faza 5	Unošenje podataka	<i>plan</i>					10	10	10	10	10	10	10		80
		<i>real</i>													
Faza 6	Obrada podataka	<i>plan</i>	25	25	25	25	25	25	25	25	25				225
		<i>real</i>													
Faza 7	Publikacija i komunikacija	<i>plan</i>									1				1
		<i>real</i>													

7.11. Anketa o upotrebi Informaciono- komunikacionih tehnologija (IKT)

Anketa o upotrebi informaciono-komunikacionih tehnologija je veoma važna anketa koja se sprovodi u domaćinstvima i koja daje značajne pokazatelje u vezi sa upotrebom informaciono komunikacionih tehnologija u domaćinstvima i od pojedinaca Ova anketa je počela po prvi put 2017. godine, i nastaviće se dalje kao redovna anketa ASK-a. Do sada su objavljeni rezultati IKT-a za 2017. i 2019. godinu, dok će rezultati 2019. godine biti objavljeni u decembru 2020. godine.

Akcioni plan Anketae o Upotrebi Informaciono- komunikacionih tehnologija (IKT):

Odeljenje	Proces rada		Januar	Februar	Mart	April	Maj	Jun	Jul	Avgust	Septembar	Okto-bar	Novembar	Decem-bar	Planirani dani
OSS	Anketae o Upotrebi Informaciono-komunikacionih tehnologija (IKT) u Domaćinstvima														145
Faza 1	Određivanje potreba	<i>plan</i>	5	5											10
		<i>real</i>													
Faza 2	Dizajniranje plana	<i>plan</i>		8	8										16
		<i>real</i>													
Faza 3	Kreiranje i testiranje (alata i procesa rada)	<i>plan</i>			8										8
		<i>real</i>													
Faza 4	Prikupljanje podataka	<i>plan</i>				10	10								20
		<i>real</i>													
Faza 5	Unošenje podataka	<i>plan</i>					15	15							30
		<i>real</i>													
Faza 6	Obrada podataka	<i>plan</i>								10	10	10	15	15	60
		<i>real</i>													
Faza 7	Publikacija i komunikacija	<i>plan</i>											1		1
		<i>real</i>													

Akcioni plan Statistika Procene Stanovništva

Odeljenje	Proces rada	Januar	Februar	Mart	April	Maj	Jun	Jul	Avgust	Septembar	Okto-bar	Novembar	Decembar	Planirani dani
OSS	Procena Stanovništva													62
Faza 1	Određivanje potreba	<i>plan</i> <i>real</i>	2 2											4
Faza 2	Dizajniranje plana	<i>plan</i> <i>real</i>		2 2	2 2	2 2								8
Faza 3	Kreiranje i testiranje (alata i procesa rada)	<i>plan</i> <i>real</i>			3 3	3 3								9
Faza 4	Prikupljanje podataka	<i>plan</i> <i>real</i>				4 4	5 5							13
Faza 5	Unošenje podataka	<i>plan</i> <i>real</i>				4 4	5 5							13
Faza 6	Obrada podataka	<i>plan</i> <i>real</i>				7 7	7 7							14
Faza 7	Publikacija i komunikacija	<i>plan</i> <i>real</i>					1 1							1

7.12. Statistički Godišnjak Republike Kosova 2020

Statistički Godišnjak Republike Kosova je objavljen po prvi put 2014.godine, i i dalje se objavljuje, rezimirajući sveobuhvatni socio-ekonomski razvoj Agencije za Statistiku Kosova. Svako poglavlje predstavlja statističke podatke u tabelarnom formatu, mapama i brojkama u različitim vremenskim serijama uz kratki opis svakog poglavlja odvojeno.

Statistički godišnjak predstavlja statistiku koja predstavlja rezime statistika iz publikacija ASKa. Ova publikacija predstavlja mnoge važne statističke podatke, u različitim vremenskim serijama, vezanim za Republiku Kosovo.

Akcioni Plan Statističkog Godišnjaka

Odeljenje	Proces rada	Januar	Februar	Mart	April	Maj	Jun	Jul	Avgust	Septembar	Okto-bar	Novembar	Decembar	Planirani dani
OMIT	Statistički Godišnjak													91
Faza 1	Određivanje potreba	<i>plan</i> <i>real</i>	2 2											2
Faza 2	Dizajniranje plana	<i>plan</i> <i>real</i>		3 3	2 2	2 2								7
Faza 3	Kreiranje i testiranje (alata i procesa rada)	<i>plan</i> <i>real</i>			3 3	3 3								9
Faza 4	Prikupljanje podataka	<i>plan</i> <i>real</i>			5 5	5 5	5 5							20
Faza 5	Unošenje podataka	<i>plan</i> <i>real</i>			3 3	3 3	4 4	4 4						14
Faza 6	Obrada podataka	<i>plan</i> <i>real</i>			4 4	5 5	4 4	11 11						24
Faza 7	Publikacija i komunikacija	<i>plan</i> <i>real</i>					3 3	12 12						15

Akcioni plan za Kosovo u brojkama

Odeljenje	Proces rada	Januar	Februar	Mart	April	Maj	Jun	Jul	Avgust	Septembar	Okto-bar	Novembar	Decembar	Planirani dani
OMIT	Kosovo u Brojkama													22
Faza 1	Određivanje potreba								1					1
		<i>plan</i>												
		<i>real</i>												
Faza 2	Dizajniranje plana													0
		<i>plan</i>												
		<i>real</i>												
Faza 3	Kreiranje i testiranje (alata i procesa rada)													0
		<i>plan</i>												
		<i>real</i>												
Faza 4	Prikupljanje podataka								3	4				7
		<i>plan</i>												
		<i>real</i>												
Faza 5	Unošenje podataka									3				3
		<i>plan</i>												
		<i>real</i>												
Faza 6	Obrada podataka									4				4
		<i>plan</i>												
		<i>real</i>												
Faza 7	Publikacija i komunikacija									1	6			7
		<i>plan</i>												
		<i>real</i>												

7.13. Glavne aktivnosti planiranja i koordinacije

Proces razvoja politika, planiranja, praćenja, interne i međunarodne koordinacije, eurointegracioni procesi u oblasti statistike, međunarodna saradnja, komunikacija sa raznim korisnicima itd. sačinjavaju os plana rada unutar odeljenja za politiku, planiranje, komunikaciju i koordinaciju.

Stoga, tokom 2021. godine, ASK će nastaviti dalje jačanje procesa planiranja, koordinacije i praćenja u ASK-u. Identifikacija i ispunjavanje potreba korisnika sa statističkim podacima kao i praćenje statističkih procesa su deo akcionog plana ASK-a u okviru Godišnjeg Plana Rada, odnosno Programa Zvanične Statistike 2018-2022. Jačanje uloge ASK-a u procesu koordinacije i dalje ostaje visok prioritet. Jačanje i unapređenje okvira planiranja ASK-a;

Plan upravljanja glavnim procesima

Odeljenje	Proces rada	Januar	Februar	Mart	April	Maj	Jun	Jul	Avgust	Septembar	Okto-bar	Novembar	Decembar	Planirani dani
Plan	Proces rada													645
Faza 1	Određivanje potreba	17	18	20	20	20	19	19	10	18	18	18	18	215
		<i>plan</i>												
		<i>real</i>												
Faza 2	Dizajniranje plana	5	7	7	7	5	5	5	2	8	8	5	5	69
		<i>plan</i>												
		<i>real</i>												
Faza 3	Kreiranje i testiranje (alata i procesa rada)	5	6	6	6	6	6	6	2	6	6	6	6	67
		<i>plan</i>												
		<i>real</i>												
Faza 4	Prikupljanje podataka	2	2	12	10	7	8	7	3	8	9	5	2	79
		<i>plan</i>												
		<i>real</i>												
Faza 5	Unošenje podataka	5	7	7	7	5	3	3	2	8	10	10	5	72
		<i>plan</i>												
		<i>real</i>												
Faza 6	Obrada podataka	2	7	8	8	8	5	5	2	12	10	12	11	95
		<i>plan</i>												
		<i>real</i>												
Faza 7	Publikacija i komunikacija	2	2	3	3	5	6	6	2	5	6	6	2	48
		<i>plan</i>												
		<i>real</i>												

7.14. Prikupljanje podataka

Prikupljanje podataka jedna je od faza procesa statističke proizvodnje.

Stoga, tokom 2021.godine ASK preko Regionalnih Kancelarija planira da prikuplja podatke elektronskim putem, kroz mogućnosti koje pruža IT, ali i kroz fizičku prisutnost u odgovarajućim jedinicama za prijavljivanje traženih podataka.

To će povećati brzinu, tačnost i kvalitet podataka. Ovo će takođe omogućiti povećanje kontrole i praćenje pri prikupljanju podataka na terenu, kao i skraćivanje vremena obrade podataka od strane proizvodnih odeljenja.

Osoblje Regionalnih Kancelarija ASK-a u saradnji sa drugim odeljenjima proizvodnje ASK-a vrši praćenje i kontrolu osoblja privremeno angažovanom na prikupljanju podataka, koje su ugovorene za prikupljanje podataka sa terena, u cilju povećanja kvalitete statističkih podataka.

Tokom izvršavanja poslova i zadataka, prema kriterijumima i dinamici predviđenim u Planu i Programu ASK-a, OPA zajedno sa drugim odeljenjima izveštava o napretku i razvoju aktivnosti predviđenih tokom kontrole i praćenja sprovođenja ankete na terenu.

7.15. Administrativne aktivnosti

Dnevno upravljanje svim aktivnostima koje su u funkciji realizacije Godišnjeg Plana Rada ASK-a, na efikasan, transparentan i odgovoran način.

Ove su aktivnosti procesiranja budžeta, nabavke, procesiranja plaćanja, administrativne aktivnosti podrške, procesi osoblja itd.