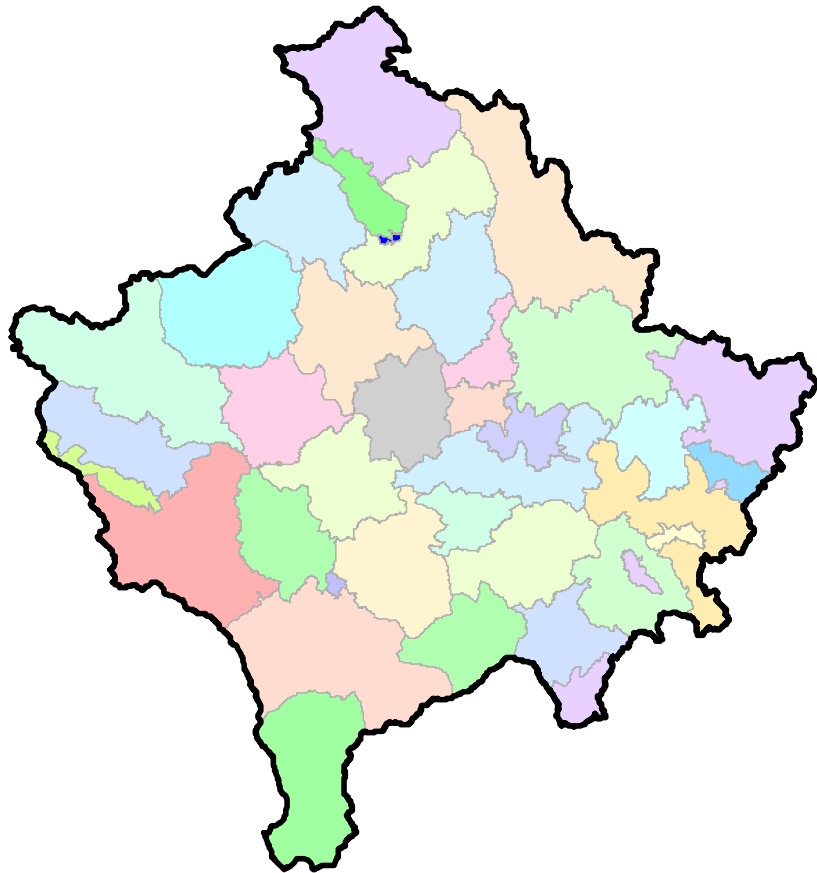




Republika e Kosovës
Republika Kosova-Republic of Kosovo
Qeveria - Vlada - Government
Zyra e Kryeministrit -Ured Premijera -Office of the Prime Minister
Agjencia e Statistikave të Kosovës - Agencija za Statistike Kosova - Kosovo Agency of Statistics

Seriya 2: Statistika poljoprivrede i životne sredine

Indeks Cena Proizvoda i Cene u Poljoprivredi K1 2020 (2015=100)



Predgovor

Agencija za Statistiku Kosova odnosno Odeljenje za Statistiku Poljoprivrede i Životne Sredine, počela je prikupljati podatke o cenama poljoprivrednih proizvoda od novembra 2003. godine. Na početku broj proizvoda je bio ograničen.

Promenom bazne godine od 2003 u baznu godinu 2005, cene su prikupljene za 64 različita poljoprivrednih proizvoda. Dok, promenom bazne godine 2005 u baznu godinu 2010, cene prikupljene su cene za 67 poljoprivrednih proizvoda.

Trenutno, promenom bazne godine od 2010 u baznu godinu 2015, cene se prikupljaju za 71 različite poljoprivredne proizvode. Cilj indeksa poljoprivrednih proizvoda je merenje kretanja cena za proizvode koji se prodaju od strane farmera. Plan za budućnost je povećanje broja proizvoda. Pored indeksa proizvoda, takođe je i indeks cena poljoprivrednih inputa.

Ovo je pedeset i deveta publikacija (59) o indeksu cena poljoprivrednih proizvoda i o apsolutnim prosečnim cenama poljoprivrednih proizvoda, koju je pripremila Agencija za Statistiku Kosova. U ovoj publikaciji indeks poljoprivrednih proizvoda je prikazan za neke glavne poljoprivredne proizvode.

ASK zahvaljuje Švedskoj Agenciji za Međunarodni Razvoj i Saradnju (SIDA) za njihovu podršku u izgradnji agromonetarnog statističkog sistema. ASK, takođe se zahvaljuje svim saradnicima iz regionalnih kancelarija ASK-a za saradnju, drugim saradnicima (ispitanicima) iz poljoprivrednih gazdinstva, industrijskih preduzeća, trgovine itd.

ASK posebno se zahvaljuje švedskim stručnjacima za statistiku cena, g. Anders Grönvall i drugim stručnjacima, koji su direktno ili indirektno pomagali u finalizaciji ove publikacije.

Predlozi, sugestije i primedbe u vezi ove publikacije mogu se poslati na e-mail adresu odeljenja: agriculture@rks-gov.net

Publikaciju su pripremili:

Izvršni Direktor ASK-a,
Isa Krasniqi

Bajrush Qevani – Direktor Odeljenja
Violeta Arifi – Gashi – Šef Divizije,
Kademsha Bajramaga - Službenica

Priština, Maj 2020

Skraćenice

ASK	-	Agencija za Statistiku Kosova
ERP	-	Ekonomsko računovodstvo za poljoprivredu
ICPP	-	Indeks cena poljoprivrednih proizvoda
EU	-	Evropska unija
SIDA	-	Švedska agencija za međunarodni razvoj i saradnju
K1	-	Prvi kvartal

Simboli

. Ne primenjuje se

‰ Promili

U tabelama gde su date težine brojevi su zaokruženi na poslednjoj najbližoj brojki , stoga mogu se javljati neznatna neslaganja kod iznosa.

S a d r ž a j

	Strana
S a d r ž a j	3
Indeks cena poljoprivrednih proizvoda	4
Tromesečni indeks cena poljoprivrednih proizvoda	6
Mesečni indeks cena poljoprivrednih proizvoda	7
Promene mesečnog indeksa cena poljoprivrednih proizvoda	8
Mesečne prosečne cene za neke poljoprivredne proizvode	9
Metodologija	11
Upitnik	14

Indeks cena poljoprivrednih proizvoda

Podaci prikazani u ovoj publikaciji obuhvataju podatke o mesečnom od januar do mart 2020 indeksu koji obuhvata period 2015-2019godine. Za upoređivanje i posmatranje promena, podaci za godine 2015-2020 su prikazani u baznoj godini 2015, (2015 = 100).

ASK je promenila baznu godinu od 2010=100 u 2015=100 prema metodologiji Eurostata.

U ovoj publikaciji su prikupljene cene domaćih poljoprivrednih proizvoda na Kosovu. Prikupljanje cena vrši se na tržištu, na farmi i na drugim mestima.

Proizvodi koji čine osnovu za indeks cena poljoprivrednih proizvoda podeljeni su u dve glavne grupe: biljna proizvodnja i stočarska proizvodnja.

U okviru biljnih proizvoda, cene su prikupljene za ove grupe: žitarice, krmno bilje, povrće, krompir i voće.

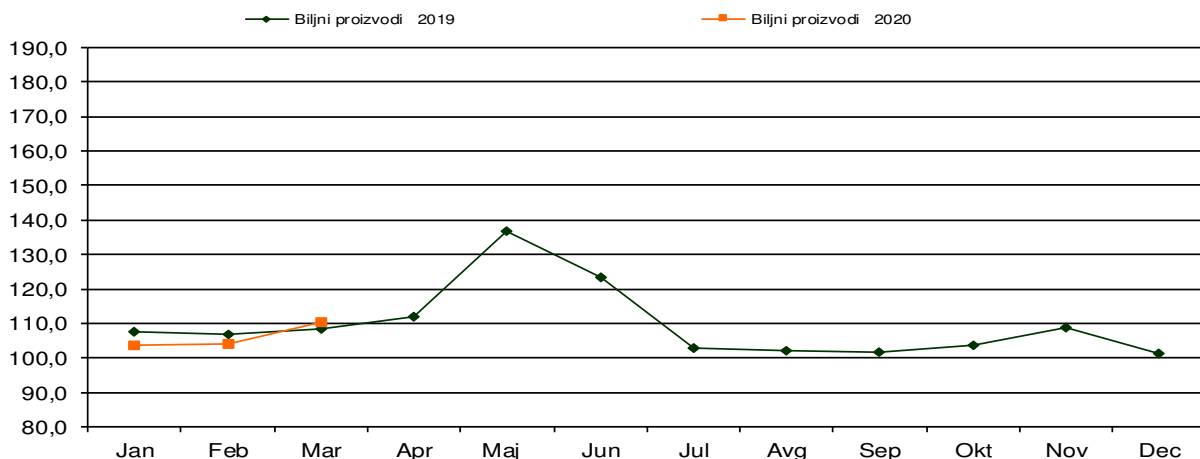
U okviru stočarskih proizvoda cene se prikupljaju za stoku i stočarske proizvode. U okviru stočarske proizvodnje, cene se prikupljaju za četiri kategorije: govede, ovce, svinje i živine.

Ove cene se zasnivaju na živu meru životinja. U okviru stočnih proizvoda prikupljaju se cene za: mleko, jaja i med. Sve cene se obračunavaju u evrima, a merne jedinice su: kg, litar i komad.

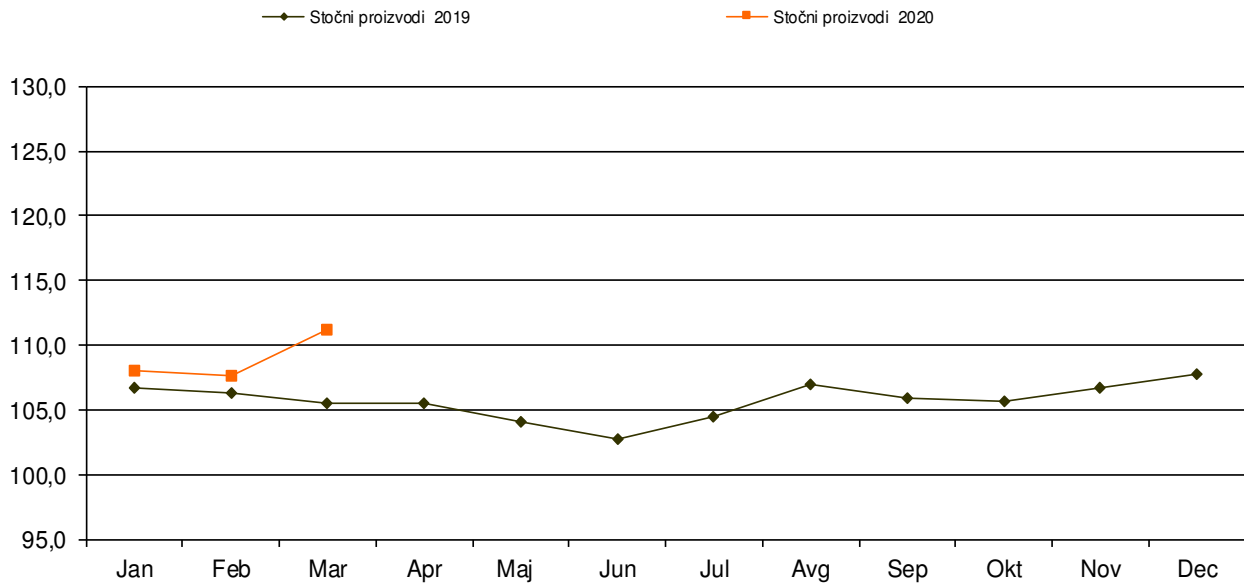
Promena indeksa za prvom kvartal u 2020u odnosu na 2019 godinu (promena u %)

U prvom kvartalu 2020 indeks cena stočnih proizvoda beležio je rast za (2.59%) u poređenju sa istim periodom 2019. Indeks cena biljnih proizvoda beležio je pad za (-776%) u četvrtom kvartalu 2020 u poređenju sa istim periodom 2019. Ukupan indeks poljoprivrednih proizvoda je beležio je rast za (0.13%) u ovom periodu (1K 2019 /1K 2020).

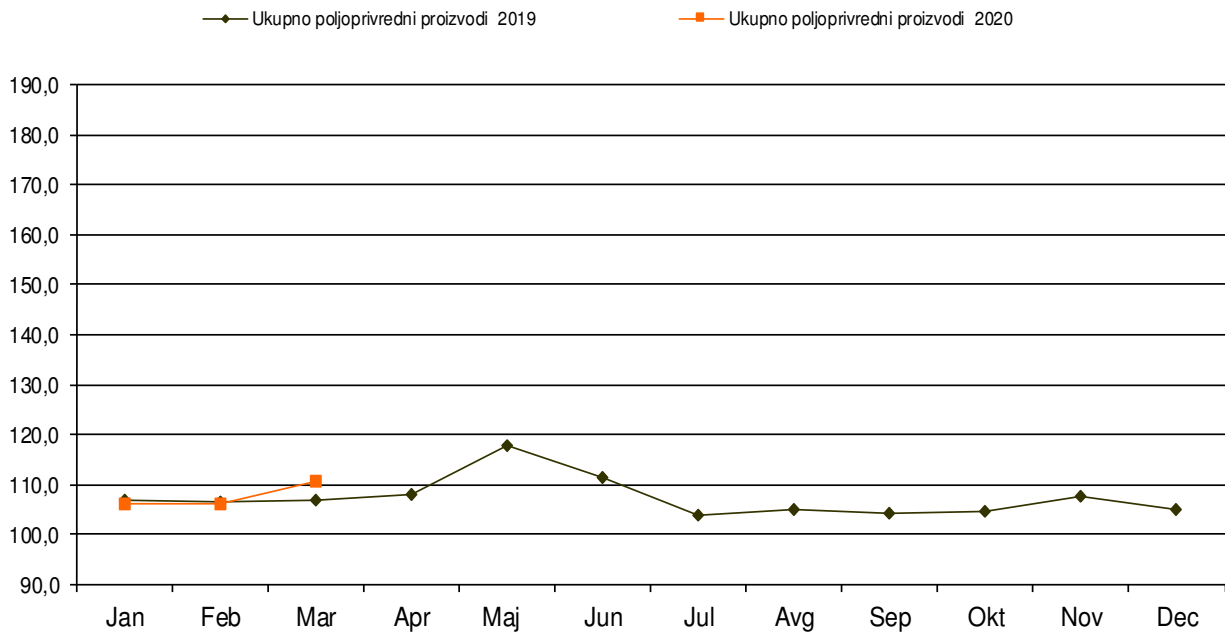
Grafikon 1: Mesečni indeks cena biljnih proizvoda, januar- decembar 2019 i prvom kvartal 2020 (2015=100)



Grafikon 2: Mesečni indeks cena stočnih proizvoda, januar- decembar 2019 i prvom kvartal 2020 (2015=100)



Grafikon 3: Ukupan mesečni indeks cena poljoprivrednih proizvoda januar- decembar 2019 i prvom kvartal 2020 (2015=100)



Tromesečni indeks K1 cena poljoprivrednih proizvoda**Tabela 1: Tromesečni Indeks (K1) cena poljoprivrednih proizvoda, 2015 – 2020 (2015 = 100)**

Šifra ICPP	Opis	K1-2015	K1-2016	K1-2017	K1-2018	K1-2019	K1-2020
010000	ŽITARICE (uključujući semenje)	103,9	100,1	95,9	78,7	109,7	112,5
011000	Pšenica i spelta (spelta = Triticum aestivum spelta)	104,3	99,9	95,5	77,1	110,1	113,0
011100	Meka pšenica i spelta	104,3	99,9	95,5	77,1	110,1	113,0
012000	Raž i suražica (Suražica = mešavina pšenice i raži, vrsta žita)	105,4	104,0	102,6	90,9	87,1	97,7
013000	Ječam	99,7	101,3	97,3	96,4	89,8	97,6
013200	Ječam za proizvodnju piva	99,7	101,3	97,3	96,4	89,8	97,6
014000	Ovas i mešavina letnih žitarica	105,3	107,2	103,3	94,8	94,8	84,9
015000	Kukuruz zrno	96,7	102,8	102,8	106,7	106,7	107,7
030000	KRMNO BILJE	93,8	141,8	116,1	111,8	118,9	107,7
031000	Kukuruz za stočnu hranu	97,3	103,4	97,6	92,0	92,3	94,6
032000	Gomoljaste kulture za stočnu hranu (uključujući i krmne repe)	:	:	:	:	:	:
039000	Ostalo krmno bilje	93,7	142,7	116,5	112,3	119,5	108,0
040000	POVRĆE I OSTALI HORTIKULTURNI PROIZVODI	103,8	97,6	97,7	97,9	103,0	102,0
041000	Sveže povrće	103,8	97,6	97,7	97,9	103,0	102,0
041100	Karfiol	:	:	:	:	:	:
041200	Paradajz	:	:	:	:	:	:
041900	Ostalo sveže povrće	103,8	97,6	97,7	97,9	103,0	102,0
042000	Biljke i cveće	:	:	:	:	:	:
050000	KROMPIR (uključujući semenje)	94,3	105,6	96,0	86,9	130,1	100,6
051000	Krompir za konzumiranje	94,3	105,6	96,0	86,9	130,1	100,6
060000	VOĆE	103,4	99,5	105,6	124,9	100,4	115,9
061000	Sveže voće ne uključujući agrume i grožđe	103,4	99,5	105,6	124,9	100,4	115,9
061100	Jabuke za sto	94,3	90,3	101,0	121,6	91,2	114,3
061200	Kruške za sto	119,0	131,2	122,8	138,5	125,7	145,8
061300	Breskve	:	:	:	:	:	:
061900	Sveže voće i orah, lešnik, kesten i sušeno voće	112,5	94,3	101,6	121,0	101,4	93,5
062000	Agrumi	:	:	:	:	:	:
063000	Tropsko voće	:	:	:	:	:	:
064000	Grožđe	:	:	:	:	:	:
100000	PROIZVODNJA BILJNIH KULTURA (010000 do 090000), uključujući voće (060000) i povrće (040000)	99,5	107,3	100,5	96,8	113,8	105,0
101000	PROIZVODNJA BILJNIH KULTURA (010000 do 090000), ne uključujući voće (060000) i povrće (040000)	96,3	114,4	101,6	92,0	122,5	105,2
110000	STOČARSTVO	98,8	96,8	98,8	97,4	106,3	101,4
111000	Goveda	101,8	96,8	99,2	97,8	111,9	105,4
111100	Goveda ne uključujući telad	102,4	97,7	100,2	99,8	114,5	107,0
111200	Telad	100,6	95,0	96,9	93,7	106,3	102,1
112000	Svinje	97,9	96,2	95,7	93,7	103,4	96,2
113000	Jednokopitnjaci (konji, magaraci, mule)	:	:	:	:	:	:
114000	Ovce i koze	95,2	96,9	99,6	98,8	101,5	97,9
115000	Živina	96,5	98,0	100,2	97,4	98,2	102,7
115100	Kokoške	96,5	98,0	100,2	97,4	98,2	102,7
115900	Ostala živina	96,5	98,0	100,2	97,4	98,2	102,7
119000	Druge životinje	:	:	:	:	:	:
120000	STOČNI PROIZVODI	102,8	100,9	106,2	104,9	106,2	111,9
121000	Mleko	102,8	100,7	101,5	102,9	104,2	110,6
121100	Kravlje mleko	102,8	100,7	101,5	102,9	104,2	110,6
121900	Ostale vrste mleka	:	:	:	:	:	:
122000	Jaja	105,8	102,6	131,7	115,1	116,0	117,2
129000	Ostali stočni proizvodi	94,5	99,9	106,7	107,2	109,1	116,4
130000	STOČARSTVO I STOČNI PROIZVODI (110000+120000)	101,7	99,8	104,1	102,8	106,2	109,0
140000	UKUPNO POLJOPRIVREDNI PROIZVODI (100000+130000), uključujući voće (060000) i povrće (040000)	101,2	101,5	103,3	101,5	107,9	108,1
141000	UKUPNO POLJOPRIVREDNI PROIZVODI (100000+130000), ne uključujući voće (060000) i povrće (040000)	100,9	101,9	103,8	101,3	108,5	108,4

Mesečni indeks cena poljoprivrednih proizvoda**Tabela 2: Mesečni indeks cena poljoprivrednih proizvoda od januar – mart 2020 (2015 = 100)**

Šifra artikla	Grupe	Težine		2020		
		%	1000 Euro	Jan	Feb	Mar
0 1	Žitarice	27	8 940	107,8	109,8	123,0
0 1.1	Pšenica	26	8 455	107,9	110,1	124,1
0 1.3	Ječam	0	48	101,9	99,7	91,1
0 1.5	Kukuruz	1	364	107,4	107,4	108,6
0 1.9	Ostale žitarice	0	73	91,9	92,1	87,8
0 3	Krmno bilje	36	11 643	110,2	108,9	102,1
0 3.1	Kukuruz za stočnu hranu	1	425	94,3	94,3	95,6
0 3.9	Ostalo krmno bilje	34	11 218	110,8	109,4	102,3
0 3.9.1	Seno	26	8 493	110,6	107,7	99,8
0 3.9.2	Slama	4	1 234	111,2	115,0	107,4
0 3.9.9	Ostalo krmno bilje ;drugo	5	1 491	111,5	114,8	112,6
0 4	Povrće	210	68 778	97,0	102,8	108,1
0 4.1	Sveže povrće	210	68 778	97,0	102,8	108,1
0 4.1.2	Paradajz	31	10 107	:	:	:
0 4.1.9	Ostalo sveže povrće	179	58 671	97,0	102,8	108,1
0 4.1.9	Paprika	105	34 293	:	:	:
0 4.1.9.1	Kupus	1	388	114,4	135,3	:
0 4.1.9.4	Krastavac	1	429	:	:	:
0 4.1.9.6	Luk crni	8	2 569	115,9	112,7	148,1
0 4.1.9.7	Pasulj	49	16 071	93,1	98,5	100,1
0 4.1.9	Lubenica	2	550	:	:	:
0 4.1.9.9.9	Ostalo sveže povrće: drugo	13	4 371	108,5	123,2	161,7
0 5	Krompir	62	20 348	97,3	105,7	99,4
0 6	Voće	87	28 598	121,0	101,7	122,0
0 6.1	Sveže voće	52	16 970	121,0	101,7	122,0
0 6.1.1	Jabuke	7	2 360	109,1	103,2	132,7
0 6.1.2	Kruške	6	1 963	145,8	:	:
0 6.1.9	Ostalo voće	39	12 646	94,6	97,9	85,3
0 6.1.9.2	Šljive	22	7 221	:	:	:
0 6.1.9.4	Sušeno voće, kesten	3	846	86,2	85,3	85,3
0 6.1.9.9	Ostalo voće , drugo	14	4 579	125,0	135,3	:
0 6.4.1	Grožđe	12	3 899	:	:	:
0 6.4.9	Grožđe za vino	24	7 729	:	:	:
10	Biljni proizvodi	423	138 307	103,8	104,0	110,2
11	Stočarstvo	162	52 824	103,1	101,2	100,1
11.1	Goveda i junad	74	24 125	106,3	106,0	103,9
11.2	Svinje	28	9 199	94,2	97,4	96,8
11.4	Ovce	46	14 944	103,1	95,6	95,0
11.5	Kokoške	14	4 556	103,4	101,7	103,0
11,9	Ostale životinje	0	0	-	-	-
12	Stočni proizvodi	415	135 853	109,9	110,1	115,6
12.1	Mleko	334	109 198	108,3	108,7	114,9
12.2	Jaja	62	20 112	116,2	116,0	119,4
12.9	Ostali stočni proizvodi	20	6 543	118,4	115,5	115,5
13	Stočarstvo i stočni proizvodi	577	188 677	108,0	107,6	111,2
14	Ukupno poljoprivredni proizvodi	1000	326 984	106,2	106,1	110,8

Promene mesečnog indeksa cena poljoprivrednih proizvoda**Tabela 3: Promene mesečnog indeksa cena poljoprivrednih proizvoda januar – mart 2019 / 2020 (2015=100)**

Šifra artikla	Grupe	Težine		Jan 19/ Jan -	Feb -19/ Feb- 20	Mar-19 /Mar -20
		%	1000 Euro	20 Promene u %	promene u %	Promene u %
0 1	Žitarice	27	8 940	-1,8	0,1	12,1
0 1.1	Pšenica	26	8 455	-2,0	0,0	12,7
0 1.3	Ječam	0	48	17,5	13,3	-3,7
0 1.5	Kukuruz	1	364	-1,1	1,7	2,9
0 1.9	Ostale žitarice	0	73	3,1	0,9	-6,8
0 3	Krmno bilje	36	11 643	-4,3	-10,5	-16,8
0 3.1	Kukuruz za stočnu hranu	1	425	1,3	4,1	2,6
0 3.9	Ostalo krmno bilje	34	11 218	-4,4	-10,9	-17,4
0 3.9.1	Seno	26	8 493	-4,3	-13,5	-17,2
0 3.9.2	Slama	4	1 234	-10,2	-7,1	-31,7
0 3.9.9	Ostalo krmno bilje ;drugo	5	1 491	-0,1	1,9	-1,9
0 4	Povrće	210	68 778	-2,0	-0,7	1,2
0 4.1	Sveže povrće	210	68 778	-2,0	-0,7	1,2
0 4.1.2	Paradajz	31	10 107	:	:	:
0 4.1.9	Ostalo sveže povrće	179	58 671	-2,0	-0,7	1,2
0 4.1.9	Paprika	105	34 293	:	:	:
0 4.1.9.1	Kupus	1	388	-1,9	-32,9	:
0 4.1.9.4	Krastavac	1	429	:	:	:
0 4.1.9.6	Luk crni	8	2 569	-43,8	-43,5	-25,8
0 4.1.9.7	Pasulj	49	16 071	6,1	8,8	4,4
0 4.1.9	Lubenica	2	550			
0 4.1.9.9.9	Ostalo sveže povrće: drugo	13	4 371	2,5	6,1	20,9
0 5	Krompir	62	20 348	-24,6	-18,0	-25,4
0 6	Voće	87	28 598	10,1	9,7	38,2
0 6.1	Sveže voće	52	16 970	10,1	9,7	38,2
0 6.1.1	Jabuke	7	2 360	13,8	14,8	52,5
0 6.1.2	Kruške	6	1 963	16,0	:	:
0 6.1.9	Ostalo voće	39	12 646	-12,0	-1,6	-8,1
0 6.1.9.2	Šljive	22	7 221	:	:	:
0 6.1.9.4	Sušeno voće, kesten	3	846	-18,7	-10,5	-8,1
0 6.1.9.9	Ostalo voće , drugo	14	4 579	11,0	21,0	:
0 6.4.1	Grožđe	12	3 899	:	:	:
0 6.4.9	Grožđe za vino	24	7 729	:	:	:
10	Biljni proizvodi	423	138 307	-3,6	-2,8	1,6
11	Stočarstvo	162	52 824	-3,8	-4,5	-5,4
11.1	Goveda i junad	74	24 125	-4,7	-5,6	-7,1
11.2	Svinje	28	9 199	-7,5	-5,0	-8,4
11.4	Ovce	46	14 944	-2,7	-4,6	-3,5
11.5	Kokoške	14	4 556	5,7	3,3	4,7
11,9	Ostale životinje	0	0	:	:	:
12	Stočni proizvodi	415	135 853	3,2	3,4	9,6
12.1	Mleko	334	109 198	4,1	4,1	10,5
12.2	Jaja	62	20 112	-2,3	-0,9	6,4
12.9	Ostali stočni proizvodi	20	6 543	6,6	6,8	6,8
13	Stočarstvo i stočni proizvodi	577	188 677	1,2	1,2	5,4
14	Ukupno poljoprivredni proizvodi	1000	326 984	-0,8	-0,5	3,8

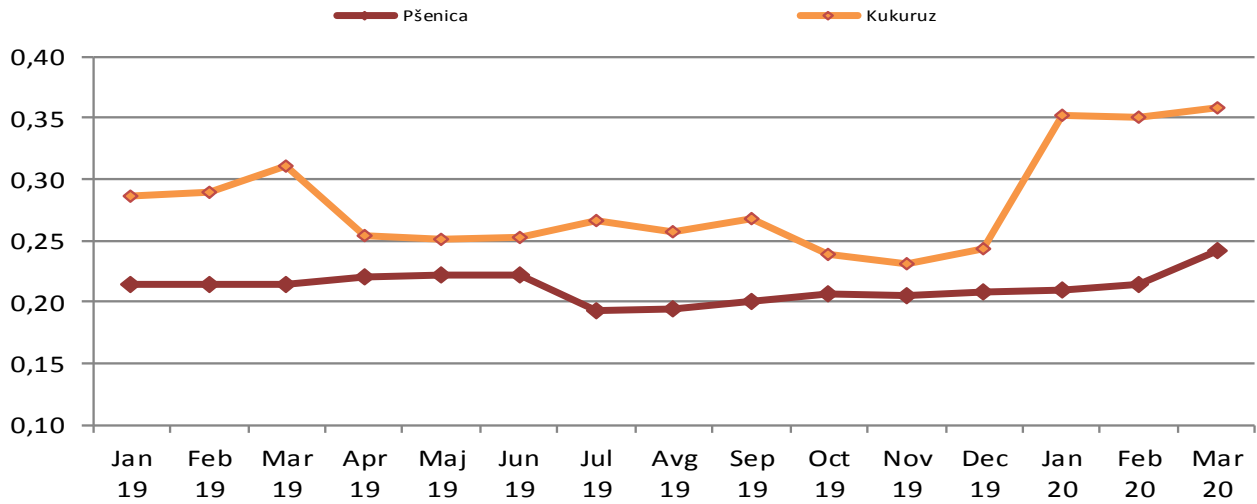
Mesečne prosečne cene za neke poljoprivredne proizvode**Tabela 4: Mesečne prosečne cene za neke poljoprivredne proizvode januar– mart 2020 (2015=100)**

Šifra artikla	Proizvodi	Jedinica	2020		
			Jan	Feb	Mar
01.1.	Pšenica ¹	kg	0,21	0,21	0,24
01.3.	Ječam ²	kg	0,34	0,33	0,30
01.5.	Kukuruz ³	kg	0,25	0,25	0,25
01.2.	Raž ⁴	kg	0,35	0,34	0,31
01.4.	Ovas ⁵	kg	0,27	0,27	0,27
03.9.1	Seno ⁶	kg	0,16	0,16	0,14
03.9.2	Slama ⁷	kg	0,08	0,09	0,08
03.9.9.	Lucerka ⁸	kg	0,18	0,18	0,18
05.1.	Krompir ⁹	kg	0,33	0,36	0,34
04.1.9.1	Kukpus ¹⁰	kg	0,26	0,31	:
04.1.9.6	Luk ¹¹	kg	0,51	0,50	0,66
04.1.9.9.9	Paprika ¹²	kg	:	:	:
04.1.9.3	Spanac ¹³	kg	:	:	:
04.1.9.7	Pasulj ¹⁴	kg	2,50	2,64	2,69
04.1.2	Paradajz ¹⁵	kg	:	:	:
04.1.9.4	Krastavac ¹⁶	kg	:	:	:
04.1.9.9.9.1	Lubenica ¹⁷	kg	:	:	:
04.1.9.9.9.2	Praziluk ¹⁸	kg	0,93	0,91	1,04
04.1.9.9.9.3	Luk beli ¹⁹	kg	3,93	4,07	4,64
06.1.1	Jabuka ²⁰	kg	0,53	0,50	0,64
06.1.2	Kruška ²¹	kg	1,43	:	:
06.1.3	Kesten ²²	kg	2,91	:	:
06.1.9	Orah ²³	kg	2,36	2,43	2,43
06.1.4.1	Grožđe ²⁴	kg	:	:	:
11,1	Goveda i junad ²⁵	kg	2,41	2,41	2,37
11,2	Svinje ²⁶	kg	2,11	2,19	2,17
11,4	Ovce ²⁷	kg	2,54	2,36	2,34
11,5	Kokoške (seoske) ²⁸	1 komad	11,00	10,86	11,00
11.5.1	Kokoške (iz farme) ²⁹	1 komad	1,78	1,71	1,73
12,1	Mleko ³⁰	1 lit	0,33	0,33	0,35
12,9	Med ³¹	kg	11,57	11,29	11,29
12,2	Jaja ³²	30 komad	2,59	2,59	2,66

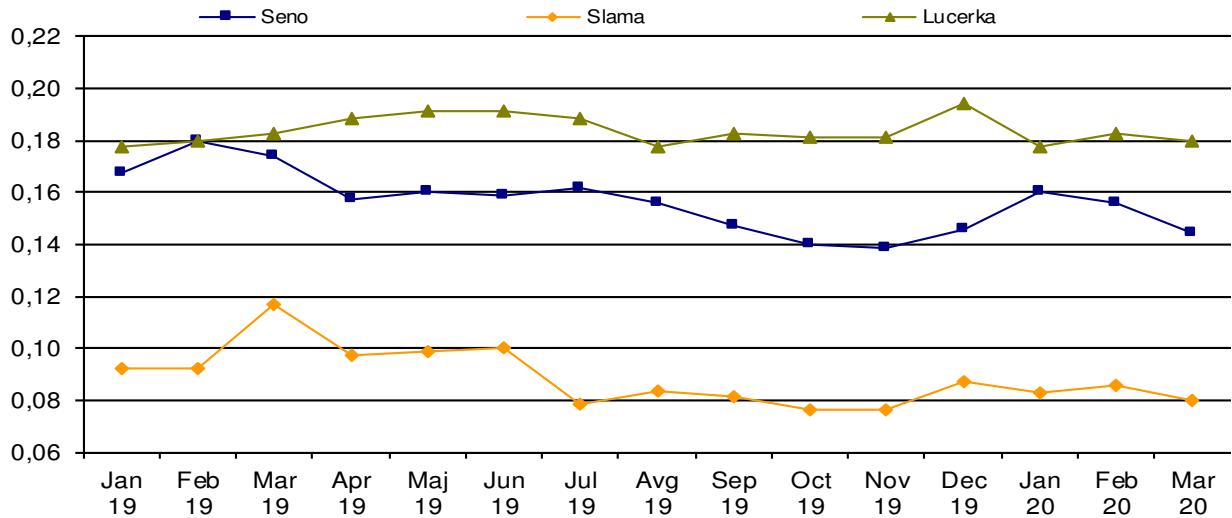
¹ (.) Ukazuje na to da u hovim mesecima ne prikupljamo cene poljoprivrednih proizvoda za sledece poljoprivredne kulture (Kupus, paprika, Spanac, Paradajz, Krastavac, Lubenica, Jabuke, Kruške, Kesten, Grolje)

¹ Pšenica - domaća proizvodnja, 2 Ječam, 3 Kukuruz - Hibrid 448,4 Raž5, 6 Seno, 7 Slama pšenična 8 Lucerka 9 Krompir, 10 Kupus- varitet (Hibrid 4), 11 Luk druge klase kvaliteta, 12 Paprika -sorte Somborka, 13Spanac- sorta Matador, druge klase kvaliteta, 14 Pasulj druge klase kvaliteta, 15 Paradajz- sorta Arlete,16 Krastavac- sorta Cornishon, 17Lubenica- lokalne proizvodnje, 18 Praziluk- domaće proizvodnje, 19 Beli luk domaće proizvodnje, 20 Jabuka vrsta ID Areta, 21 Kruška – domaća sorta, 22 Kesten - domaća proizvodnja, 23 Grožđe-sorta Hamburg, 24 orah, 25 Živa mera po 1kg za goveda od 18-22 meseci, domaća rasa, 26 Živa mera po 1kg za svinje uzrasta od 10-12 meseci, domate rase, 27 Živa mera za 1kg za ovce uzrasta ne stariji od 12 meseci, domaća rasa, 28 Kokoške-domaće (seoske starosti oko 18 nedelja), 29 Kokoške-domaće (starosti oko 18 nedelja iz farme), 30 Mleko kravlje cene za 1litar sa 3,2% masti, 31 Med - domaća proizvodnja, 32 Jaja cena za 30 komada, kvaliteta prve klase.

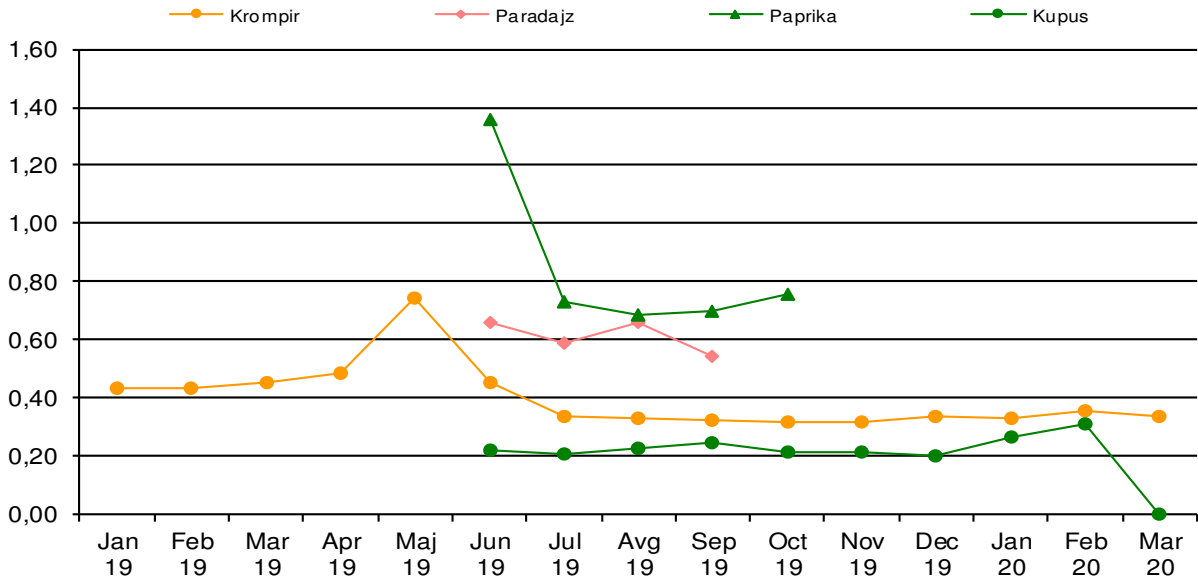
Grafikon 4: Prosečna apsolutna cena za pšenicu i kukuruz , januar- decembar 2019 i prvom kvartalu 2020 (2015=100) Euro/kg



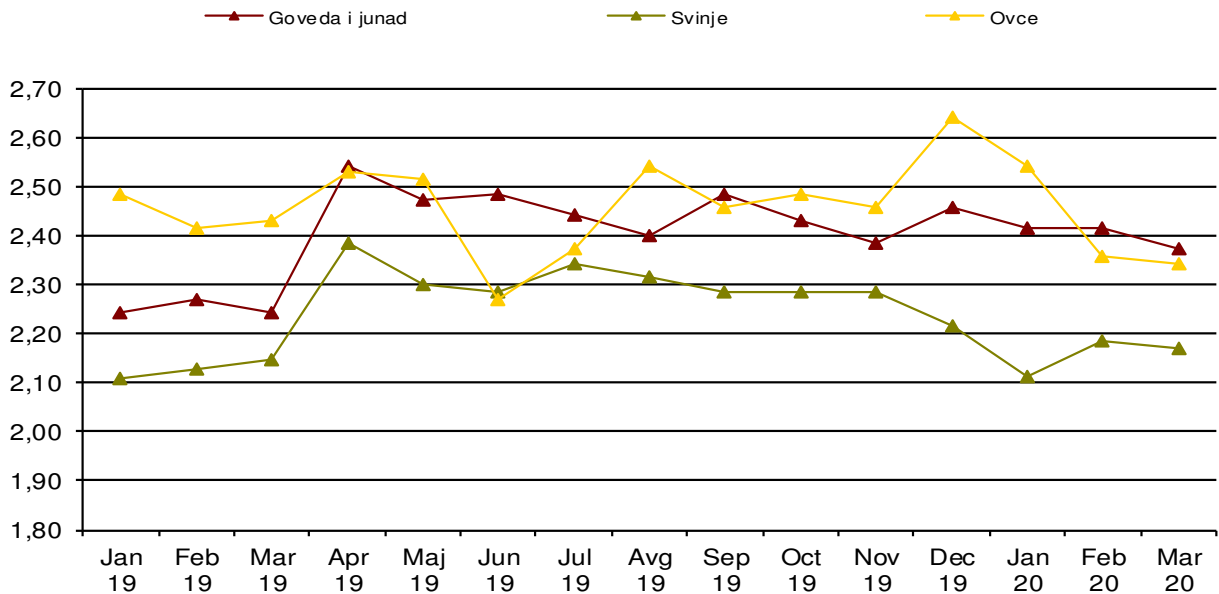
Grafikon 5 Prosečna apsolutna cena za seno, lucerku i slamu, januar- decembar 2019 i prvom kvartalu 2020 (2015=100) Euro/kg



Grafikon 6: Prosečna apsolutna cena za krompir, paradajz, papriku i kupus, januar- decembar 2019 i prvom kvartalu 2020 (2015=100) Euro/kg



Grafikon 7: Prosečna apsolutna cena za goveda i junad, svinje i ovce u živoj meri, januar- decembar 2019 i prvom kvartalu 2020 (2015=100) Euro/kg



Metodologija

Cene i Indeksi cena u ovoj publikaciji su izračunati u skladu sa standardima za statistike cena Evropske unije. Projekat za izračunavanje ovih cena i indeksa cena je sproveden u okviru projekta "Unapređenje agromonitarne statistike " u saradnji sa Švedskom statistikom i uz finansijsku podršku SIDA (Švedska agencija za međunarodni razvoj i saradnju).

Cene su prikupljene od novembra 2003., a prikupljene su u sedam regiona: u Prištini, Peći, Djakovici, Prizrenu, Uroševcu i Gnjilanu. Cene se prikupljaju svakog meseca oko 15. Neke cene nisu dostupne za ceo period. Cene se prikupljaju za 71 proizvoda i mere se cene koje poljoprivrednici uzimaju za svoje proizvode koji se prodaju. Ponderi za izračunavanje indeksa su uglavnom zasnovani na ekonomske račune poljoprivrede 2015, gde je bazna godina na indeks (2015=100). Ove težine su fiksne dok je baza indeksa godina 2015-ta Treba napomenuti da težine, u vrednost ili Promilu, odražavaju samo deo poljoprivredne proizvodnje na Kosovu, koji su prodati van poljoprivrednih domaćinstava. Za neke proizvode, ukupna vrednost proizvodnje može biti mnogo veća nego što se ogleđa u težinama.

Prema standardima EU, kvartalni i godišnji indeksi pretpostavlja se da se izračunavaju od svake države članice EU. Indeksi u ovoj publikaciji slede metodologiju Evropske unije. Za nacionalne potrebe, izračunava se i mesečni indeks. Ovaj Indeks se izračunava malo drugačije nego kvartalni indeks. Ukratko, mesečni indeks ne koristi mesečne težine u agregirnom nivou (kada se računa šifra 10, 13 i 14). Međutim, za većinu grupa kultura (šifra 01, 03, 04 i 06) mesečne težine se koriste u grupi za izračunavanje agregirane težine grupe. S druge strane, kvartalni indeks svuda ima težine promenljive kvartalno. Iz tog razloga, mesečni i kvartalni indeksi mogu se razvijati sa minimalnim izmenama ako se upoređuju. Međutim, godišnji indeks EU i godišnji indeks na Kosovu su potpuno isti. U oba slučaja, indeks se izračunava kao ponderisani godišnji indeks sa mesečnim, odnosno kvartalnim težinama.

Ukupne težine, kvartalne i mesečne težine su fiksne tokom baznog perioda. Sve odražavaju situaciju koja je prisutna u 2015.godini. Imajući fiksne težine, indeks je garantovan samo za merenje kretanja cena, koja je svrha indeksa.

Da bi uporedili indeks EU predstavljen u ovoj publikaciji sa drugim državama, preporučuje se elektronske stranica Eurostata (<http://epp.eurostat.ec.europa.eu/portal/page/portal/eurostat/home>).

Izračunavanje osnovnog Indeksa Cene

Izračunavanje osnovnih indeksa uopšte vrši se koristeći sledeću formulu, aritmetičku prosečnu cenu neponderisanu.

$$R_i^t = \frac{\frac{1}{n} \sum P_{ij}^t}{\frac{1}{n} \sum P_{ij}^o} \cdot 100$$

R_i^t – Osnovni Indeks za mesec t i proizvodnju i

P – Prikupljene cene

i – Proizvodnja i

j – Registrovana cena za proizvodnju (uopšte cena za region 1,2,...,n)

t – Mesec praćenja

0 – Bazni mesec

Izračunavanje agregiranog indeksa cena

Izračunavanje agregiranog indeksa za total proizvoda ili podgrupe indeksa proizvoda vrši se preko sledeće formule.

$$I^t = \sum \left(R_i^t \cdot \frac{w_i^0}{\sum w_i^0} \right)$$

- I^t Agregirani Indeks za period t
- w_i^0 Ponderisani faktor u baznom periodu za proizvodnju i
- i Proizvodnja i
- t Mesec promatranja
- 0 Bazni mesec

Upitnik

DEFINICIJA - Određivanje cilja (artikala- varieteta)

Broj artikla	Naziv artikla			Količina	Jedinica
	Sakupljač cene			Mjesto prikupljanja / Preduzeće	
Datum					
Cena					

Beleške anketara

- Detaljan opis specifičnog artikla (varieteta) specifik izabran za praćenje cene
- Promene u detaljan opis, datum promena
- Tretiranje promene kvaliteta kada se promeni opis (informacije dvostrukog promatranja cene, dodatno i procent promene kvaliteta)

Agencija za Statistike Kosova

Kratak opis

Agencija Statistike Kosova je profesionalna institucija koja se bavi prikupljanjem, obradom i objavljivanjem službenih podataka statistika. Kao takav deluje od 1948.godine i prošao je kroz nekoliko istorijskih faza, strukturiran prema državnom uređenju tog vremena.

Dana 2. avgusta 1999, Agencija je nastavila svoj profesionalni rad (posle 9 godina prekida svih statističkih serija na štetu interesa Kosova), kao nezavisna institucija u okviru Ministarstva za državnu upravu. Od datum 12.12.2011 ove Agencije posluje u okviru Vlade Kosova. Kancelarija se finansira od Konsolidovanog budžeta Kosova, ali i od donatora za posebne projekte i tehničku profesionalnu podršku.

Agencija Statistike Kosova deluje na osnovu Zakona br.04/L-036, koji je stupio na snagu 12.12.2011. Program Zvanične Statistike, 2013/2017 je na implementaciji za razvoj statističkog sistema u korelaciji sa statistikama Evropske unije (EUROSTAT-a).

Agencija Statistike Kosova ima sledeću organizacionu strukturu: *Departmane za proizvodnju statistika*, *Departman za ekonomske statistike*, *Departman za nacionalnih računa*, *Departman za statistiku stanovništva*, *Departman poljoprivrede i životne sredine* i *Departman za socijalne statistike*. **Departmani podrške**; *Departman za metodologiju i informatičku tehnologiju*, *Departman za politike, planiranja, kordinacije i komunikacije*, *Departman popis i istraživanje* i *Departman administracije*. **U okviru Agencije takođe su obrazovana i Regionalne kancelarije** su u Đakovici, Gnjilanu, Mitrovici, Peći, Prizrenu, Prištini i Uroševcu.

Ukupno zaposleni su 159 radnika, od njih 100 (68.0%) u sedištu Agencije, dok u Regionalnim Kancelarijama 47 (32.0%). Agencija ima sledeću kvalifikacionu strukturu: 75,5% sa visokom obrazovanjem, 12,3% sa višim obrazovanju i 12,3% sa srednjem obrazovanjem.

Mi imamo profesionalnu i tehničku saradnju sa svim ministarstvima Vlade Kosova, a posebno sa Ministarstvom ekonomije i finansija, Centralnom bankom Kosova, sa međunarodnim institucijama, EUROSTAT-om, Međunarodnim monetarnim fondom, Svetskom bankom, SIDA iz Švedske, DFID-om, UNFPA, UNDP, UNICEF i sa statistikama zemalja u regionu.

Agencija Statistike Kosova skoro u potpunosti pokriva teritoriju Republike Kosova, na osnovu strukture statističkih krugova, kao osnovna i jedina jedinica na nivou zemlje. Sva istraživanja sprovedena na terenu koriste uzorke koji pokrivaju ove popisne statističke krugove ali, i metodologiju skladu sa međunarodnim preporukama. Tokom prikupljanja statističkih podataka i izveštaja od izveštajnih jedinica angažuju se: stručnjaci, tehničari, administratori, građani mesnih kancelarija, terenski popisivači regionalnih kancelarija.

U 2011.godini uspešno je sproveden projekat Popisa Stanovništva, Domaćinstava i Stanova, dok u 2014.godini je takođe uspešno je sproveden Popis Poljoprivrede. Podaci dobijeni iz ovih popisa će imati važnu ulogu u izradu razvojnih politika.

Misija agencije; da zadovolji potrebe korisnika sa kvalitetnim, blagovremenim i objektivnim statističkim podacima, u vremenu i prostoru, tako da korisnici imaju pouzdane osnovne redovne preglede u interesu planiranja i razvoja tokom izrade projekata na opštinskom nivou i nivou zemlje. Da podrži vladine institucije, naučne institute, i akademiju, poslovna preduzeća kao i samostalne istraživače u cilju obezbeđivanja odgovarajućih informacija donosiocima odluka i drugim korisnicima na Kosovu.

- **Adresa:** **AGENCIJA ZA STATISTIKE KOSOVA**,
Ul. "Zenel Salihu", br. 4, 10000 Priština
- **Telefon:** +383 (0) 38 200 31 129
Izvršni direktor: +383 (0) 38 200 31 112
- **Fax:** +383 (0) 38 235 033
- **E-mail:** infoask@rks-gov.net
- **Veb-stranica:** <http://ask.rks-gov.net/>