



Republika e Kosovës
Republika Kosova-Republic of Kosova
Qeveria - Vlada - Government
Zyra e Kryeministrit -Ured Premijera -Office of the Prime Minister
Agjencia e Statistikave të Kosovës - Agencija za Statistike Kosova - Kosovo Agency of Statistics

Seria 4: Statistikat e Llogarive Kombëtare

Llogaritë Qeveritare të Kosovës TM4 2019



P a r a t h ë n i e

Agjencia e Statistikave të Kosovës (ASK), respektivisht Departamenti i Llogarive Kombëtare ka përgatitur publikimin e Llogarive Qeveritare të Kosovës për TM4 2019. Ky botim paraqet pasqyrën e të hyrave dhe shpenzimeve qeveritare brenda kësaj periudhe.

ASK-ja i është mirënjohës Ministrisë së Financave – Departamenti i Thesarit, për ofrimin e të dhënave në lidhje me këtë publikim.

Komentet, propozimet dhe sugjerimet tuaja janë të mirëseardhura dhe ato mund të drejtohen në adresën elektronike: economic@rks-gov.net.

Ky publikim është përgatitur nga:

Fatmir Morina - Drejtor i Departamentit
Edona Rexhepaj – Udhëheqëse e Divizionit
Fatlie Mazreku – Zyrtare e lartë
Iilir Mazrekaj – Zyrtar i lartë
Vjosa Prekazi – Zyrtare

Prishtinë, Mars 2020

Kryeshefi Ekzekutiv i ASK-së,
z. Isa Krasniqi

Lista e Shkurtesave

- ASK - Agjencia e Statistikave të Kosovës
- AKP - Agjencia Kosovare e Privatizimit
- BQK - Banka Qendrore e Kosovës
- ESA - Llogaritë e Sistemit Evropian (European System of Accounts)
- FMN - Fondi Monetar Ndërkombëtar
- MF - Ministria e Financave
- TKPK - Trusti i Kursimeve Pensionale të Kosovës
- : - Mungojnë të dhënat
- _ - Nuk aplikohet

Përmbajtja

Faqe

| | |
|---|----|
| 1.Hyrje..... | 4 |
| 2.Të hyrat - Qeveria e përgjithshme..... | 5 |
| Tabela 1: Struktura e të Hyrave të Qeverisë së Përgjithshme bazuar ne ESA2010 | 5 |
| Grafiku 1. Të hyrat - Qeveria e përgjithshme bazuar në ESA2010..... | 6 |
| 3.Shpenzimet – Qeveria e përgjithshme | 7 |
| Tabela 2. Shpenzimet Qeveria e Përgjithshme bazuar ne ESA2010 | 7 |
| Grafiku 2.Shpenzimet Qeveria e përgjithshme bazuar në ESA2010 | 8 |
| Tabela 3. Shpenzimet Qeveritare ne baze te COFOG | 9 |
| Grafiku 3.Shpenzimet Qeveritare në baze të COFOG | 10 |

1. Hyrje

Publikimi paraqet një pasqyrë të të hyrave dhe shpenzimeve për periudhën TM4 2019, bazuar në mbledhjen e të dhënave administrative dhe kalkulimeve të ASK-së.

Si rregull i përgjithshëm ka për qëllim pajtueshmërinë maksimale të shifrave të publikuara me standardet e ESA 2010 dhe manualin e FMN-së për statistikat e Financave Qeveritare.

Burimet e të dhënave janë: Ministria e Financave – Departamenti i Thesarit .

2. Të hyrat - Qeveria e përgjithshme

Shuma e të hyrave të Qeverisë së përgjithshme për TM4 2019 ishte 544.6 milion Euro.

Pjesën më të madhe të të hyrave e përbëjnë tatimet në produkte të cilat paraqesin 70% të totalit të të hyrave, ndërsa pjesa e mbetur e të hyrave është shpërndarë në kategori tjera të të hyrave.

Tabela 1: Struktura e të Hyrave të Qeverisë së Përgjithshme bazuar në ESA2010

(në milion Euro)

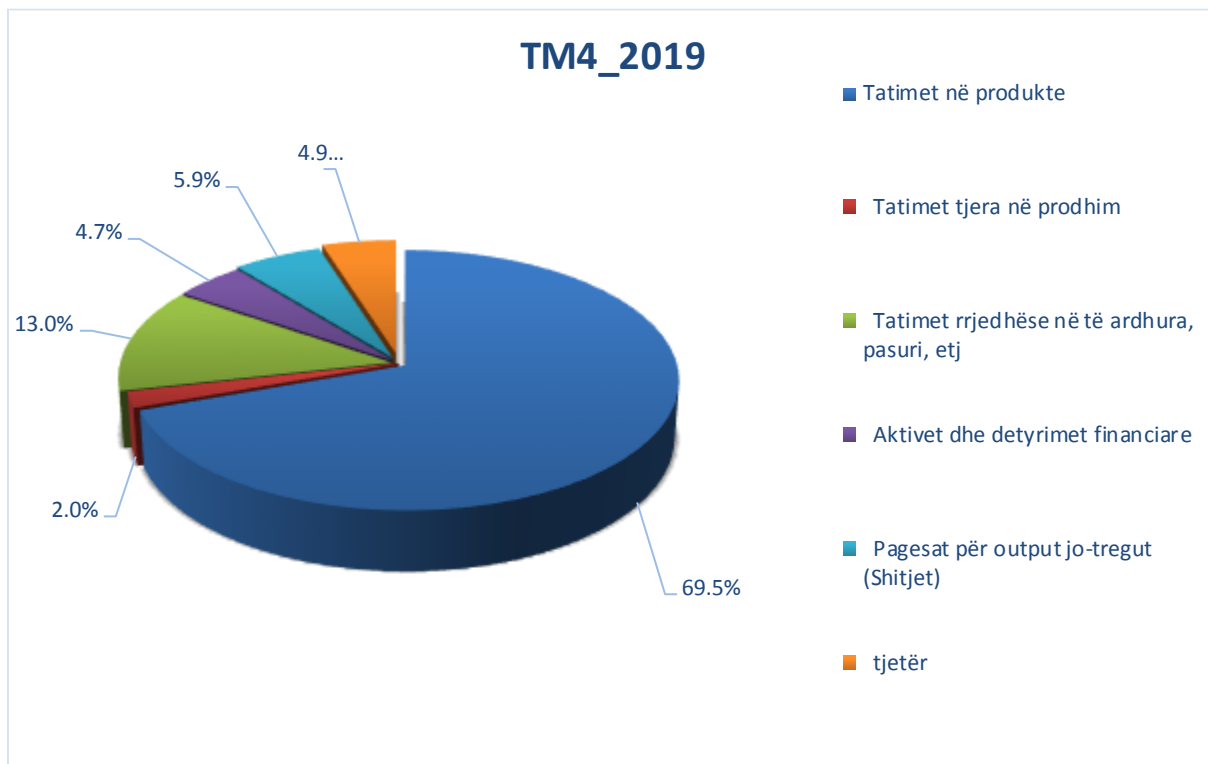
| ESA2010 | Përshkrimi | TM4_2016 | TM1_2017 | TM2_2017 | TM3_2017 | TM4_2017 | TM1_2018 | TM2_2018 | TM3_2018 | TM4_2018 | TM1_2019 | TM2_2019 | TM3_2019 | TM4_2019 |
|-----------------|---|--------------|--------------|--------------|--------------|--------------|--------------|--------------|--------------|--------------|--------------|--------------|--------------|--------------|
| D21 | Tatimet në produkte | 319.6 | 247.2 | 317.6 | 377.9 | 357.2 | 258.7 | 335.0 | 394.3 | 353.3 | 287.2 | 347.3 | 405.8 | 378.7 |
| D211 | Tatimi mbi vlerën e shtuar(TVSH) | 175.1 | 135.8 | 175.3 | 202.1 | 199.0 | 149.3 | 188.9 | 217.3 | 203.4 | 163.5 | 196.0 | 227.4 | 218.9 |
| D212 | Tatimi dhe dogana në importe duke përjashtuar TVSH | 136.1 | 103.0 | 133.2 | 166.1 | 149.0 | 100.8 | 137.1 | 167.1 | 140.7 | 114.9 | 140.0 | 167.5 | 150.0 |
| D2121 | Detyrimet e importit | 33.4 | 23.8 | 32.2 | 34.3 | 36.2 | 24.9 | 32.3 | 34.6 | 38.4 | 27.3 | 35.2 | 37.9 | 36.9 |
| D2122 | Taksat për importet pa TVSH dhe detyrimet | 102.7 | 79.2 | 101.0 | 131.7 | 112.8 | 75.9 | 104.9 | 132.5 | 102.2 | 87.6 | 104.8 | 129.7 | 113.1 |
| D214 | Tatimi mbi produktet, me përjashtim të TVSH-së dhe tatimet e importit | 8.3 | 8.4 | 9.0 | 9.8 | 9.3 | 8.5 | 9.0 | 10.1 | 9.3 | 8.8 | 11.3 | 10.9 | 9.8 |
| D29 | Tatimet tjera në prodhim | 12.2 | 13.2 | 12.0 | 11.0 | 10.1 | 10.0 | 10.1 | 10.1 | 9.8 | 10.8 | 11.8 | 12.5 | 10.9 |
| D4 | Të hyrat nga prona | 3.3 | 8.2 | - | - | 1.2 | - | 6.5 | - | 6.5 | - | 6.7 | 0.0 | 6.9 |
| D5 | Tatimet rrjedhëse në të ardhura, pasuri, etj. | 53.4 | 55.7 | 61.4 | 60.0 | 56.0 | 70.7 | 68.7 | 62.4 | 69.7 | 63.3 | 75.4 | 71.6 | 70.6 |
| D7 | Transfertat e tjera aktuale | 9.8 | 4.3 | 5.0 | 7.0 | 5.7 | 4.4 | 6.3 | 7.2 | 7.9 | 7.3 | 5.2 | 6.1 | 19.9 |
| F | Aktivitet dhe detyrimet financiare * ** | 15.8 | 103.2 | 31.2 | 31.6 | 46.0 | 39.0 | 11.9 | 133.8 | 23.4 | 72.8 | 138.5 | 72.8 | 25.5 |
| P131 | Pagesat për output jo-tregut (Shitjet) | 22.4 | 27.1 | 21.6 | 23.0 | 26.9 | 25.8 | 22.4 | 28.1 | 30.1 | 23.4 | 25.9 | 31.9 | 32.2 |
| Gjithsej | | 436.6 | 458.9 | 448.7 | 510.5 | 503.1 | 408.5 | 461.0 | 635.9 | 500.7 | 464.8 | 610.8 | 600.7 | 544.6 |

* Përfshirë: Depozitat, letrat me vlerë, hualë etj

** Përfshirë fondet e likuidimit nga AKP në TMS 2018

Struktura e të hyrave të Qeverisë së përgjithshme është e prezantuar në Grafikon 1:

Grafiku 1. Të hyrat - Qeveria e përgjithshme bazuar në ESA2010



3. Shpenzimet – Qeveria e përgjithshme

Në TM4 2019 totali i shpenzimeve të Qeverisë së përgjithshme ishte 744.8 milion Euro.

Pjesën më të madhe të shpenzimeve e përbëjnë formimi i kapitalit bruto 34%, kompensimi i punëtorëve me pjesëmarrje 21%, kontributet sociale dhe përfitimet 20%, konsumi i ndërmjetëm me pjesëmarrje prej 12%, ndërsa pjesa e mbetur e shpenzimeve është shpërndarë në struktura tjera të shpenzimeve.

Tabela 2. Shpenzimet Qeveria e Përgjithshme bazuar në ESA2010

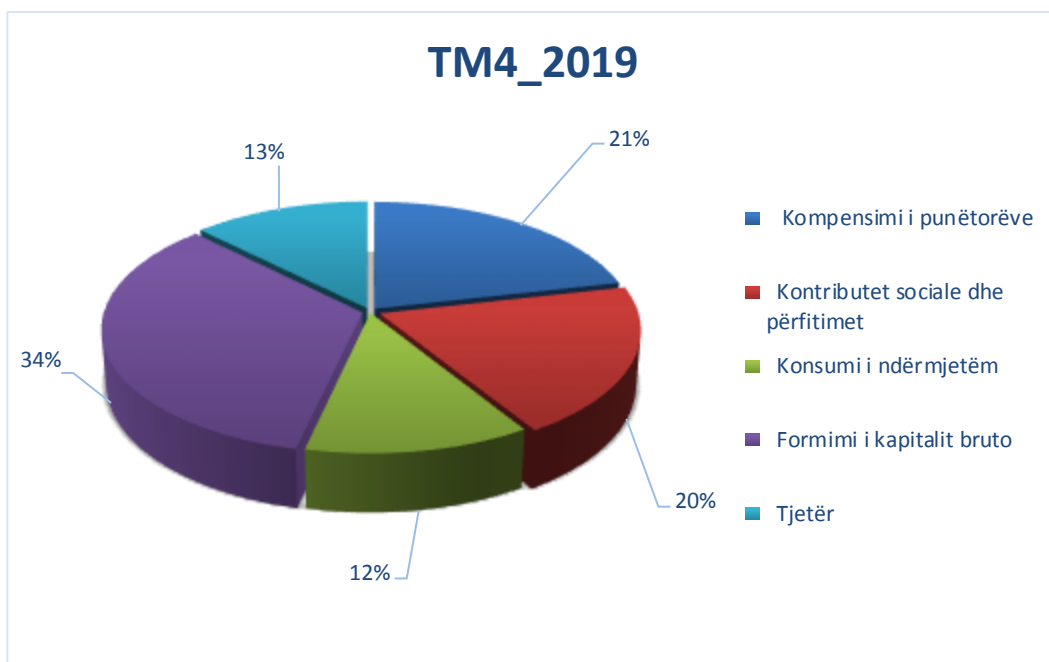
(në milion Euro)

| ESA2010 | Përshkrimi | TM4_2016 | TM1_2017 | TM2_2017 | TM3_2017 | TM4_2017 | TM1_2018 | TM2_2018 | TM3_2018 | TM4_2018 | TM1_2019 | TM2_2019 | TM3_2019 | TM4_2019 |
|-----------------|-------------------------------------|--------------|--------------|--------------|--------------|--------------|--------------|--------------|--------------|--------------|--------------|--------------|--------------|--------------|
| D1 | Kompensimi i punëtorëve | 136.9 | 136.8 | 137.7 | 136.0 | 140.2 | 143.8 | 149.7 | 145.6 | 152.8 | 149.7 | 155.7 | 152.3 | 159.9 |
| D3 | Subvencionet | 32.7 | 16.0 | 23.9 | 28.0 | 33.1 | 19.8 | 16.4 | 36.8 | 34.7 | 19.8 | 29.0 | 19.8 | 48.9 |
| D4 | Të ardhurat nga prona, të pagueshme | 2.5 | 7.1 | 3.0 | 5.3 | 3.2 | 6.0 | 3.3 | 6.1 | 3.4 | 7.3 | 3.9 | 13.5 | (1.6) |
| D6 | Kontributet sociale dhe përfitimet | 111.3 | 94.0 | 106.5 | 94.6 | 125.7 | 111.3 | 117.0 | 120.0 | 133.4 | 120.3 | 131.1 | 132.1 | 146.5 |
| D7 | Transfertet e tjera aktuale | 5.0 | 0.1 | 0.3 | 2.2 | 5.9 | 7.8 | 6.4 | 7.0 | 8.4 | 5.1 | 8.9 | 6.6 | 8.2 |
| D9 | Transfertet kapitale | 21.7 | 4.1 | 4.0 | 2.5 | 10.9 | 2.7 | 1.8 | 2.6 | 13.5 | 3.3 | 10.6 | 6.0 | 6.7 |
| F | Aktivët dhe detyrimet financiare* | 16.2 | 18.3 | 16.1 | 17.1 | 8.9 | 5.8 | 3.3 | 6.4 | 7.4 | 10.4 | 13.3 | 12.5 | 20.0 |
| NP | Posedimi i aktiveve jo-prodhuese | 6.8 | 0.8 | 2.4 | 1.8 | 2.0 | 0.4 | 1.1 | 1.1 | 4.0 | 0.1 | 1.2 | 4.2 | 10.9 |
| P2 | Konsumi i ndërmjetëm | 75.9 | 36.1 | 44.9 | 36.9 | 74.0 | 40.8 | 46.8 | 43.8 | 78.0 | 45.4 | 53.1 | 59.3 | 92.3 |
| P5 | Formimi i kapitalit bruto | 187.4 | 54.8 | 100.0 | 117.4 | 183.4 | 74.9 | 95.8 | 105.2 | 212.8 | 39.7 | 87.3 | 105.6 | 252.8 |
| Gjithsej | | 596.4 | 368.0 | 439.0 | 441.9 | 587.3 | 413.5 | 441.8 | 474.5 | 648.2 | 401.0 | 493.9 | 511.9 | 744.8 |

* Përfshirë: Depozitat, letrat me vlerë, huatë etj

Struktura e shpenzimeve të Qeverisë së përgjithshme është e prezantuar në Grafikon 2:

Grafiku 2. Shpenzimet Qeveria e përgjithshme bazuar në ESA2010



Në TM4 2019 shuma e shpenzimeve të Qeverisë së përgjithshme ishte 744.8 milion Euro.

Shpërndarja më e madhe e shpenzimeve është bërë në sektorin: çështjet ekonomike me pjesëmarrje prej 24%, mbrojtja sociale 17%, shërbime të përgjithshme me pjesëmarrje prej 16%, arsimi 14%, shëndetësia 10% ndërsa pjesa e mbetur e shpenzimeve është shpërndarë në sektorët e tjerë.

Tabela 3. Shpenzimet Qeveritare ne baze te COFOG

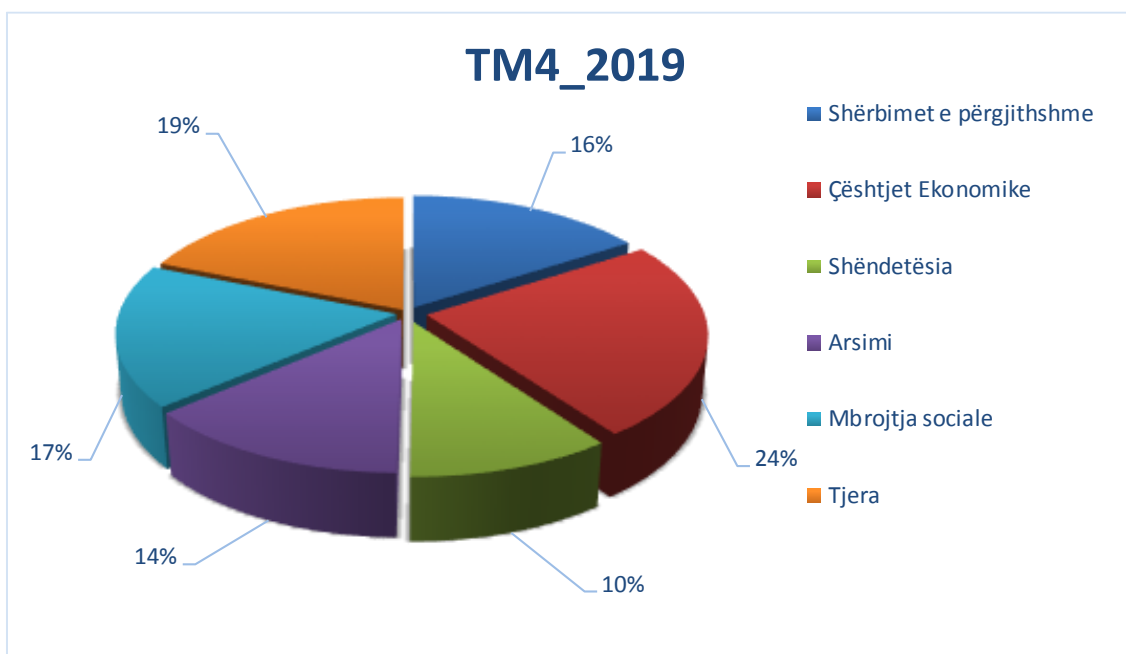
(në milion Euro)

| Përshkrimi | TM4_2016 | TM1_2017 | TM2_2017 | TM3_2017 | TM4_2017 | TM1_2018 | TM2_2018 | TM3_2018 | TM4_2018 | TM1_2019 | TM2_2019 | TM3_2019 | TM4_2019 |
|-------------------------------------|--------------|--------------|--------------|--------------|--------------|--------------|--------------|--------------|--------------|--------------|--------------|--------------|--------------|
| Shërbimet e përgjithshme* | 55.3 | 58.8 | 64.5 | 64.5 | 82.8 | 48.0 | 52.6 | 59.7 | 85.2 | 62.5 | 75.5 | 80.4 | 118.2 |
| Mbrojtja | 19.7 | 6.7 | 8.0 | 8.9 | 11.4 | 8.4 | 9.9 | 8.3 | 20.0 | 6.3 | 7.5 | 9.7 | 26.5 |
| Rendi dhe siguria publike | 44.5 | 32.5 | 39.8 | 35.6 | 48.2 | 37.7 | 43.9 | 41.2 | 53.6 | 41.5 | 48.4 | 43.0 | 64.8 |
| Çështjet Ekonomike | 195.0 | 66.4 | 92.1 | 111.7 | 148.7 | 87.6 | 87.0 | 107.9 | 168.3 | 52.0 | 91.3 | 81.8 | 179.5 |
| Mbrojtja e Mjedisit | 6.6 | 0.6 | 1.5 | 3.2 | 4.7 | 0.8 | 2.9 | 6.2 | 6.5 | 0.5 | 3.5 | 6.6 | 13.0 |
| Strehim dhe pajisje për Komunitetin | 15.6 | 4.0 | 8.2 | 8.8 | 14.3 | 4.8 | 7.9 | 8.2 | 22.4 | 2.9 | 9.2 | 12.7 | 19.0 |
| Shëndetësia | 50.6 | 39.0 | 44.4 | 38.9 | 56.3 | 42.1 | 45.6 | 47.2 | 64.8 | 40.6 | 51.1 | 52.9 | 76.2 |
| Rekreacioni, kultura dhe Religjioni | 12.3 | 8.2 | 12.8 | 10.4 | 16.6 | 12.9 | 10.5 | 16.0 | 17.7 | 13.5 | 12.8 | 17.9 | 16.8 |
| Arsimi | 87.3 | 60.6 | 68.7 | 68.3 | 85.1 | 64.4 | 70.7 | 69.3 | 97.5 | 63.1 | 74.7 | 84.4 | 100.9 |
| Mbrojtja sociale | 109.7 | 91.4 | 99.0 | 91.6 | 119.4 | 106.8 | 110.9 | 110.7 | 112.1 | 118.2 | 120.0 | 122.6 | 129.9 |
| Gjithsej | 596.4 | 368.0 | 439.0 | 441.9 | 587.3 | 413.5 | 441.8 | 474.5 | 648.2 | 401.0 | 493.9 | 511.9 | 744.8 |

* Përfshirë: Depozitat, letrat me vlerë, huatë etj

Shpërndarja e shpenzimeve sipas sektorëve (në përqindje) është paraqitur në grafikun 3.

Grafiku 3. Shpenzimet Qeveritare në baze të COFOG



Agjencia e statistikave të Kosovës

përshkrim i shkurtër

Agjencia e statistikave të Kosovës është institucion profesional i cili merret me grumbullimin, përpunimin dhe publikimin e të dhënave zyrtare të statistikave. Si i tillë vepron që nga viti 1948 i cili ka kaluar nëpër disa faza historike, i strukturuar sipas rregullimit shtetëror të asaj kohe.

Më 2 Gusht 1999, Agjencioni ka rifilluar punën e vet profesionale (pas 9 viteve të ndërprerjes të të gjitha serive statistikore në dëm të interesit të Kosovës), si institucion i pavarur në kuadër të Ministrisë së Administratës Publike. Që nga data 12.12.2011 ky Agjencion vepron në kuadër të Kryeministrisë së Kosovës. Agjencioni financohet nga Buxheti i Konsoliduar i Kosovës por edhe nga donatorët për projekte të veçanta dhe për ndihmë teknike profesionale.

Agjencia e Statistikave të Kosovës vepron sipas Ligjit Nr. 04/L-036 i cili ka hyrë në fuqi me 12.12.2011. Programi i Statistikave Zyrtare, 2013/2017 është në implementim për zhvillimin e sistemit statistikor në korrelacion me Statistikat e Bashkësisë Evropiane (EUROSTAT-it).

Agjencia e statistikave të Kosovës ka këtë strukturë organizative: **Departamentet prodhuese;** *Departamenti i statistikave ekonomike, Departamenti i llogarive kombëtare, Departamenti i statistikave të bujqësisë dhe mjedisit dhe Departamenti i statistikave sociale.* **Departamentet mbështetëse;** *Departamenti i metodologjisë dhe teknologjisë informative, Departamenti për politika, planifikim, koordinim dhe komunikim, Departamentii i Regjistrimit dhe Anketimit si dhe Departamenti i administratës.* **Ne kuadër të Agjencionit veprojnë edhe; Zyrat Rajonale;** Gjakovë, Gjilan, Mitrovicë, Pejë, Prizren, Prishtinë, dhe Ferizaj

Të punësuar janë gjithsej 159 punëtorë, prej tyre, 100 (68,0%) në seli të Agjencionit, gjersa në Zyrat Rajonale, 47 (32,0%), Agjencioni ka këtë strukturë kualifikuese, 75,5% me shkollim universitar, 12,3 me shkollim të lartë, ndërsa 12,3% me shkollim të mesëm.

Kemi bashkëpunim profesional dhe teknik me të gjitha Ministrinë e Qeverisë së Kosovës, sidomos me Ministrin e Ekonomisë dhe Financave, Bankën Qendrore të Kosovës, me institucionet ndërkombëtare, EUROSTAT-in, Fondin Monetar Ndërkombëtare, Bankën Botërore, SIDA e Suedisë, DFID, UNFPA, UNDP, UNICEF, dhe me statistikatat e shteteve në rajon.

Agjencia e Statistikave të Kosovës mbulon gati krejtësisht territorin e Republikës së Kosovës, duke u organizuar në strukturimin e qarqeve statistikore dhe njësisve raportuese si njësi bazë dhe të vetme në shkallë vendi nga të cilat merr informatat e dorës së parë. Te gjitha anketat e zhvilluara në terren përdorin shtrirjen e mostrës në këto qarqe statistikore por edhe metodologjinë sipas rekomandimeve ndërkombëtare. Gjatë grumbullimit të të dhënave statistikore dhe raporteve nga njësitë raportuese angazhohen; profesionistë, teknikë, administratorë, civilë të zyrave të vendit, regjistruar terreni nga Zyrat Rajonale etj.

Në vitin 2011 është realizuar me sukses projekti i Regjistrimit të Popullsisë Ekonomike Familjar dhe Banesave, ndërsa në vitin 2014 është realizuar po ashtu me sukses Regjistrimi i Bujqësisë. Rezultatet e fituara nga këto regjistrime do të kenë një rol të rëndësishëm për hartimin e Politikave zhvillimore.

Misioni i Agjencionit; të përmbush nevojat e shfrytëzuesve me të dhëna statistikore kualitative, objektive, në kohë dhe hapësirë në mënyrë që shfrytëzuesit të kenë bazë të besueshme që të bëjnë analiza të rregullta në interes të planifikimit dhe zhvillimit gjatë hartimit të projekteve në shkallë vendbanimi, komune dhe vendi. Të përkrah institucionet qeveritare, institutet, shkencën, akademinë, bizneset si dhe hulumtuesit e pavarur etj. në mënyrë që t'u sigurojë informata të duhura për vendim-marrësit si dhe përdoruesit tjerë në Kosovë.

- **Adresa: AGJENCIA E STATISTIKAVE TË KOSOVËS,**
Rr. "Zenel Salihu", nr. 4, 10000 Prishtinë
- **Telefoni:** +383 (0) 38 200 31 129
Kryeshafi Ekzekutiv: +383 (0) 38 200 31 112
- **Fax::** +383 (0) 38 235 033
- **E-mail:** infoask@rks-gov.net
- **Ueb-faqe:** <http://ask.rks-gov.net>