

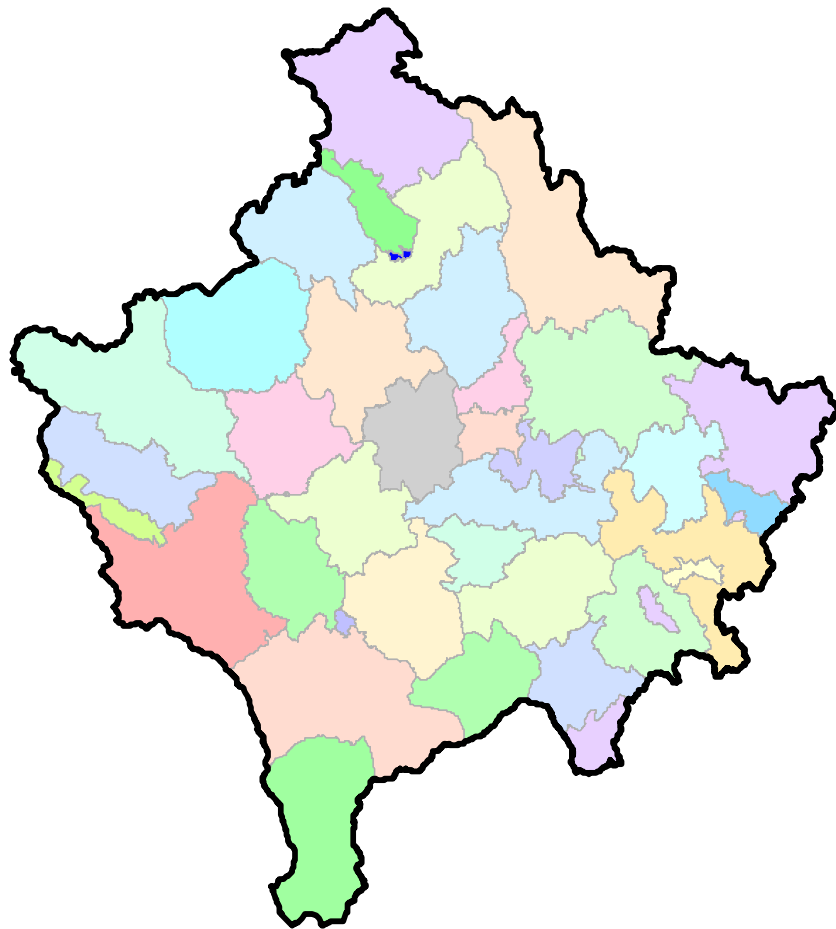


Republika e Kosovës
Republika Kosova-Republic of Kosova
Qeveria - Vlada - Government

Zyra e Kryeministrit -Ured Premijera -Office of the Prime Minister
Agjencia e Statistikave të Kosovës - Agencija za Statistike Kosova - Kosovo Agency of Statistics

Serijs 5: Socijalne Statistike

Statistika Kulture 2018



AGJENCIA E STATISTIKAVE TË KOSOVËS
AGENCIJA ZA STATISTIKE KOSOVA
KOSOVO AGENCY OF STATISTICS



Republika e Kosovës
Republika Kosova-Republic of Kosova
Qeveria - Vlada - Government
Zyra e Kryeministrit -Ured Premijera -Office of the Prime Minister
Agjencia e Statistikave të Kosovës - Agencija Statistike Kosova - Kosovo Agency of Statistics

Serijs 5: Socijalne Statistike

Statistika Kulture 2018



AGJENCIA E STATISTIKAVE TË KOSOVËS
AGENCIJA ZA STATISTIKE KOSOVA
KOSOVO AGENCY OF STATISTICS

Izdavač : Agencija Statistike Kosova (ASK)

Datum Publikacije : Oktobar, 2019

© *Agencija Statistike Kosova*

Reprodukcija je ovlašćena pošto su odobrena materijalna srestva.

Veliki deo ovih informacija je dostupan na internetu,
webstranici ASK-a <http://ask.rks-gov.net>

P r e d g o v o r

Agencija za Statistiku Kosova (ASK), odnosno Odeljenje Socijalnih Statistika (OSS) je pripremila sledeću publikaciju za kulturne aktivnosti koje su se odvijale u zemlji.

Izvor podataka za statistike kulture su Direkcije za Kulturu, Omladinu i Sport na opštinskom nivou.

Ova publikacija sadrži statističke podatke za 2018.godinu, o kulturnim aktivnostima: pozorištima, domovima kulture galerijama, bioskopima, muzejima, bibliotekama, baletima i filharmonijama, ansamblima i takođe sadrži podatke o broju zaposlenih u ovim institucijama.

Za prikupljanje podataka korišćen je upitnik za kulturu.

Komentari, sugestije i primedbe koje doprinose podizanju kvaliteta budućih publikacija su dobrodošli i iste se mogu poslati na elektronskoj adresi : social@rks-gov.net

ASK zahvaljuje Direkcije za Kulturu, Omladinu, Sport i Nerezidentna Pitanja na opštinskom nivou, koja su bez oklevanja sarađivala sa osobljem ASK-a.

Avni Kastrati - Direktor Odeljenja Socijalnih Statistika

Publikaciju su pripremili:

Naime Rexhepi –Šef Sektora Socijalnih Statistika

Laureta Haziri - Službenica za Statistiku Sporta i Kulture

Ahmet Cakolli - Službenik za Dizajn

Oktobar, 2019

Izvršni Direktor ASK-a,
Isa Krasniqi

Lista skarćenica i simbola

ASK - Agencija za Statistiku Kosova

MKOS - Ministarstvo za Kulturu, Omladinu i Sport

- Nema pojave

: Nedostaju podaci

S a d r Ź a j

	Strana
Kratak opis institucija kulture	4
1.1. Aktivnosti domova kulture	5
1.2. Aktivnosti Narodnog Pozorišta -profesionalnog	8
1.3. Aktivnosti dečjeg pozorišta – Dodona	8
1.4. Aktivnosti pozorišta ODA	9
1.5. Aktivnosti galerija umetnosti	9
1.6. Aktivnosti bioskopa	11
1.7. Aktivnosti muzeja i kuća-muzej	13
1.8. Aktivnosti biblioteka.....	15
1.9. Aktivnosti Filharmonije i Opere Kosova	17
1.10. Aktivnosti Baleta Kosova	17
1.11. Aktivnosti Ansambla "Shota" i Dečjeg Kulturnog Centra	18

Kratak opis institucija kulture

Za bolje poznavanje najvažnijih institucija kulture i umetnosti, u nastavku dajemo kratak opis vrednosti i njihovih aktivnosti.

Pozorište : je javna ili privatna kulturna institucija koja se bavi pripremom, organizacijom i realizacijom pozorišnih predstava i drugih scenskih nastupa.

Galerije: Nacionalna Galerija Kosova je institucija u javnom vlasništvu i registruje se u centralnom registru institucija Ministarstva Kulture.

Bioskop: je mesto gde se prikazuju različiti filmovi, bioskopi imaju sale koje mogu biti zatvoreni ili otvoreni prostori ili može biti mobilni bioskop.

Biblioteke : su kulturne, obrazovne i informativne institucije koje prikupljaju, očuvaju, obrađuju i stavljaju svoje kolekcije na raspolaganje korisnika; nude slobodan pristup u informacijama u bilo kom obliku u kojem su deponirane.

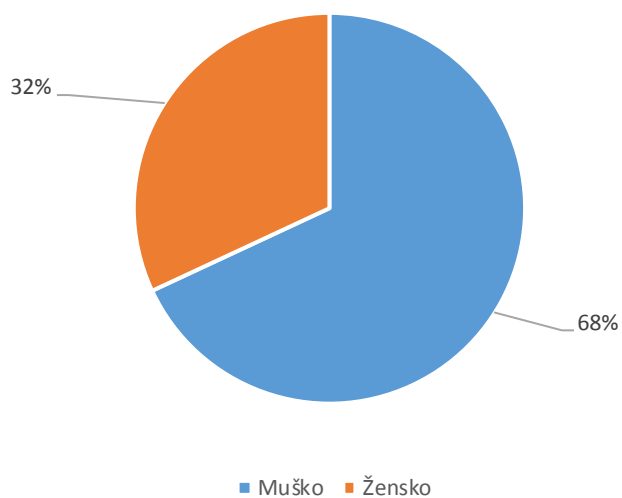
Muzeji: su neprofitne institucije i otvorene za javnost da istražuju, konzerviraju, prikupljaju, komuniciraju i izlagaju pokretno nasleđe za potrebe studija, obrazovanja i uživanja u službi društva i njegovog razvoja.

Filharmonija , Opera i Balet Kosova : podstiče , razvija, unapredi, objavljuje i promovise nacionalno i svetsko umetničko stvaralaštvo putem priredbi i koncerata.

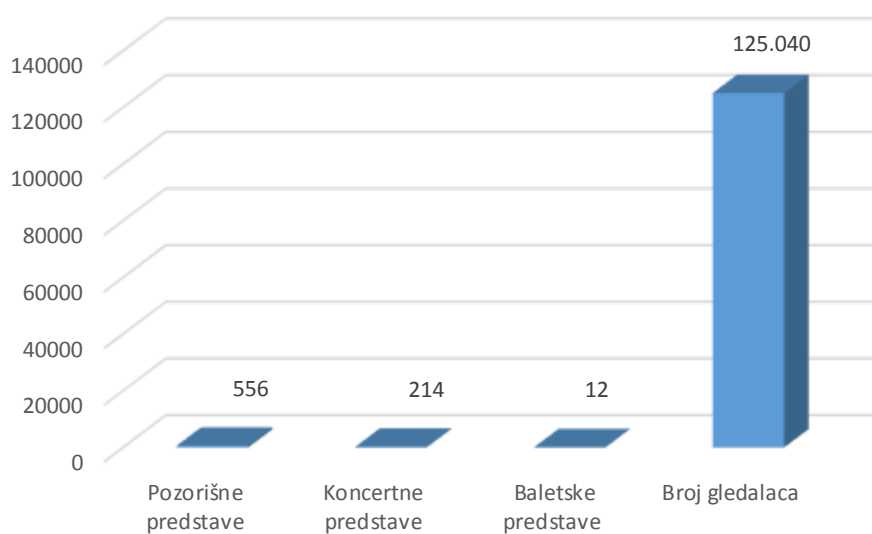
1.1. Aktivnosti domova kulture

Opština	Aktivnosti pozorišta							Aktivnosti bioskopa				Aktivnosti galerija	
	Broj sedišta	Broj pozorišnih predstava i repriza	Broj koncertnih predstava	Broj baletskih predstava	Broj gledalaca	Broj profesionalnih i administrativnih radnika	Žena	Broj filmova	Domaći filmovi	Strani filmovi	Broj gledalaca	Broj izložba	Broj posetilaca
Dečani	460	-	9	-	3.200	1	-	9	3	6	3.000	6	600
Đakovica	680	25	20	2	10.900	5	3	-	-	-	-	9	510
Glogovac	-	-	-	-	-	-	-	-	-	-	-	-	-
Gnjilane	296	150	10	-	6.000	21	5	-	-	-	-	10	500
Dragaš	-	-	-	-	-	-	-	-	-	-	-	-	-
Istok	-	-	-	-	-	-	-	-	-	-	-	-	-
Kačanik	640	9	4	-	1.850	11	2	-	-	-	-	-	-
Klina	257	13	11	-	7.200	12	2	-	-	-	-	5	670
Kosovo Polje	-	-	-	-	-	-	-	-	-	-	-	-	-
Kamenica	512	5	9	-	-	4	1	1	-	1	40	6	210
Mitrovica	383	34	-	-	4.780	12	4	-	-	-	-	10	870
Leposavić	-	-	-	-	-	-	-	-	-	-	-	-	-
Lipljane	-	-	-	-	-	-	-	-	-	-	-	-	-
Novo Brdo	-	-	-	-	-	-	-	-	-	-	-	-	-
Obilić	-	-	-	-	-	-	-	-	-	-	-	-	-
Orahovac	320	7	15	-	400	7	-	3	3	-	400	10	300
Peć	287	33	12	6	2.485	5	4	-	-	-	-	-	-
Podujevo	300	22	2	1	2.100	10	2	4	2	2	300	4	100
Priština	-	-	-	-	-	-	-	-	-	-	-	-	-
Prizren	376	51	45	1	35.855	12	5	-	-	-	-	12	780
Srbica	500	6	4	-	2.100	11	3	3	1	2	1.450	4	400
Štimlje	285	11	6	1	7.300	4	-	-	-	-	-	4	800
Štrpce	342	25	-	-	330	10	4	50	40	10	300	5	600
Suva Reka	400	5	10	-	2.490	1	-	-	-	-	-	12	390
Uroševac	266	33	-	-	5.000	21	8	50	5	45	750	12	400
Vitina	466	10	-	-	2.100	10	4	5	5	-	250	8	700
Vučitrn	517	13	7	1	12.000	15	5	-	-	-	-	-	-
Zubin Potok	259	12	10	-	180	3	2	11	6	5	160	4	60
Zvečane	680	6	8	-	3.690	10	4	6	3	3	2.600	6	450
Mališevo	480	3	1	-	1.090	3	-	-	-	-	-	1	260
Junik	-	-	-	-	-	-	-	-	-	-	-	-	-
Mamuša	-	-	-	-	-	-	-	-	-	-	-	-	-
Elez Han	222	-	11	-	1.690	2	-	-	-	-	-	-	-
Gračanica	333	15	-	-	1.100	6	2	-	-	-	-	15	550
Ranilug	224	8	4	-	1.200	5	3	23	8	15	1.180	-	-
Parteš	-	-	-	-	-	-	-	-	-	-	-	-	-
Klokot	-	-	-	-	-	-	-	-	-	-	-	-	-
Mitrovica Sever	300	60	16	-	10.000	15	6	30	22	8	4.000	20	4.000
Ukupno 2018	9.785	556	214	12	125.040	216	69	195	98	97	14.430	163	13.150

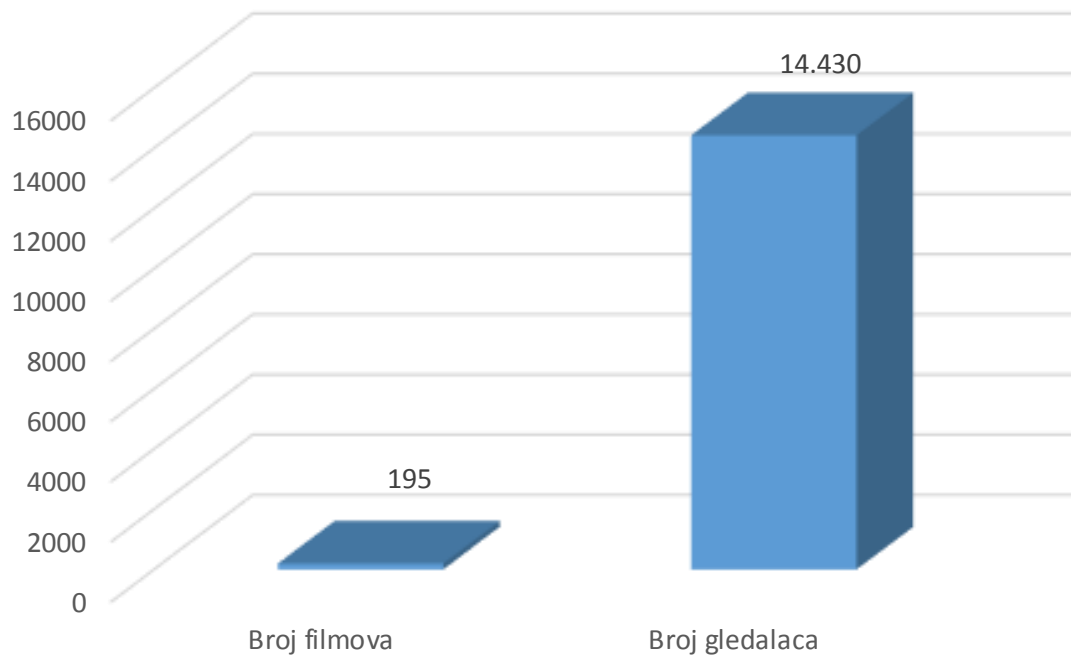
Slika 1: Struktura zaposlenih u domovima kulture prema polu, izraženo u procentima %



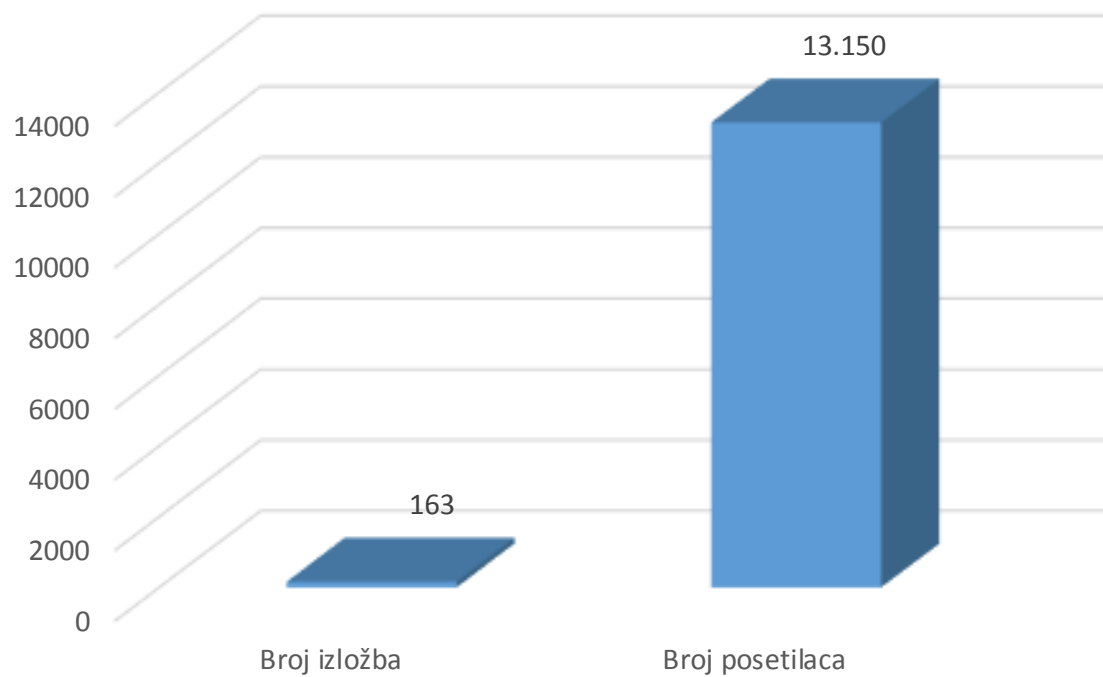
Slika 2: Broj predstava i gledalaca u domovima kulture prema vrsti aktivnosti



Slika 3: Broj filmova i broj gledalaca u domovima kulture



Slika 4: Broj izložaba i broj posetilaca u domovima kulture



1.2. Aktivnosti Narodnog Pozorišta -profesionalnog

Opština	Broj sedišta	Broj pozorišnih predstava i repriza	Broj koncertnih predstava	Broj gostujućih pozorišnih predstava	Broj gledalaca	Broj zaposlenih (profesionalnih i administrativnih)	Žene
Priština	320	178	4	9	10.557	70	30
Ukupno 2018	320	178	4	9	10.557	70	30

1.3. Aktivnosti dečjeg pozorišta – Dodona

Opština	Broj sedišta	Broj pozorišnih predstava	Broj koncertnih predstava	Broj baletskih predstava	Broj gledalaca	Broj zaposlenih (profesionalnih i administrativnih)	Žene
Priština	150	127	-	-	10.551	21	3
Ukupno 2018	150	127	-	-	10.551	21	3

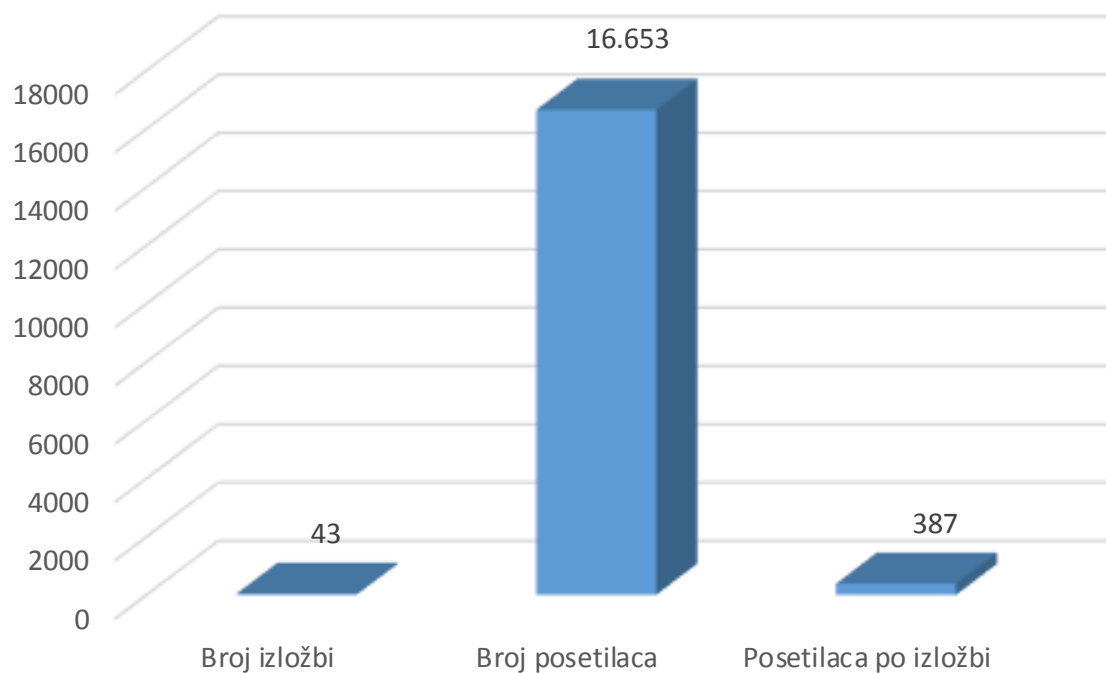
1.4. Aktivnosti pozorišta ODA

Opština	Broj sedišta	Broj pozorišnih predstava i repriza	Broj koncertnih predstava	Broj baletske predstave	Broj drugih javnih događaja	Broj gledalaca	Broj zaposlenih (profesionalnih i administrativnih)	Žene
Priština	185	55	17	5	88	11.176	21	10
Ukupno 2018	185	55	17	5	88	11.176	21	10

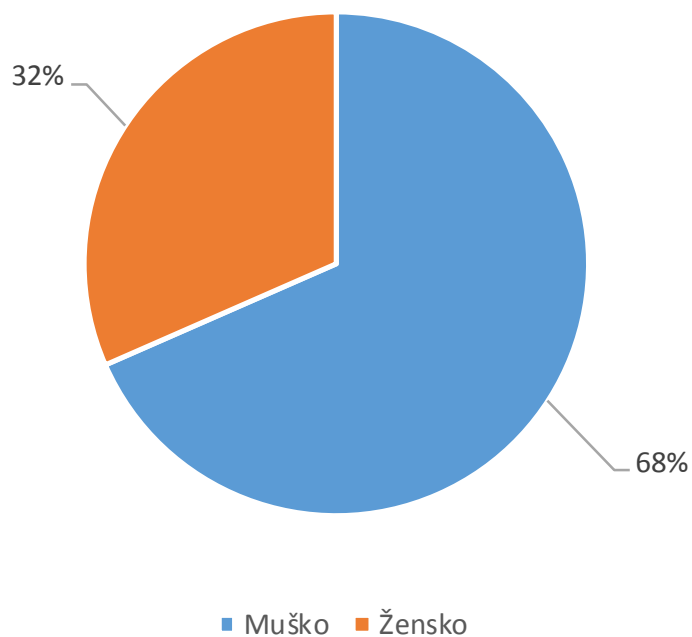
1.5. Aktivnosti galerija umetnosti

Opština	Broj galerija	Broj izložbi	Broj posetilaca	Broj zaposlenih	Žene
Peć	1	17	1.173	2	1
Priština	2	26	15.480	17	5
Ukupno 2018	3	43	16.653	19	6

Slika 5: Broj izložbi i broj posetilaca u Galerijama umetnosti



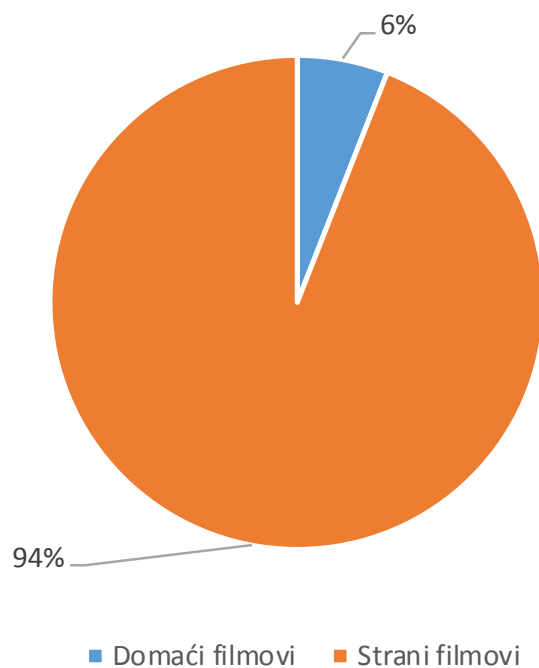
Slika 6: Struktura zaposlenih u galerijama umetnosti prema polu, izraženo u %



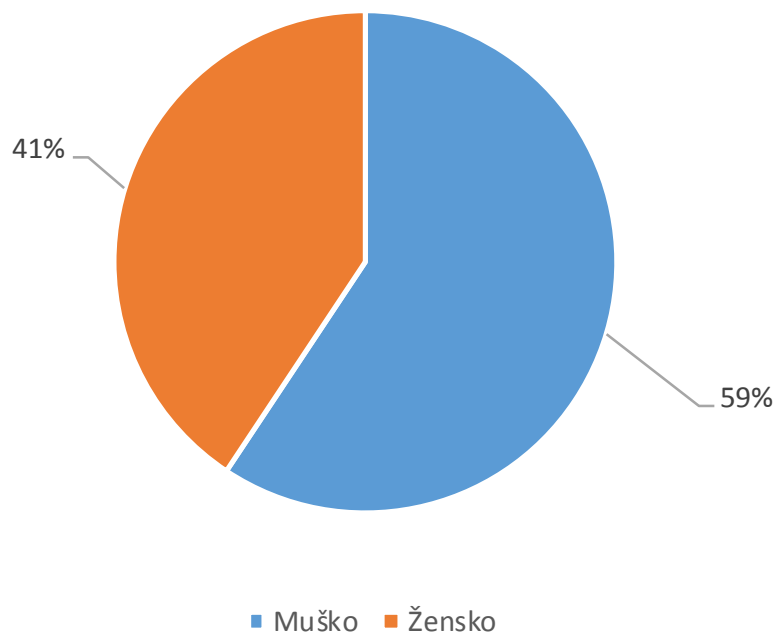
1.6. Aktivnosti bioskopa

Bioskopi	Broj bioskopa	Broj mobilnih bioskopa	Broj sala	Broj sedišta	Broj filmova	Broj dana prikazivanja filmova tokom nedelje	Domaći filmovi	Strani filmovi	Broj gledalaca	Broj zaposlenih	Žene
ABC	1	-	1	215	62	7	3	59	9.110	14	5
CINEPLEXX	1	-	6	843	167	7	4	163	335.385	20	8
DOKU-KINO - DOKUFEST	1	10	11	2.165	330	7	24	306	45.000	23	10
JUSUF GERVALLA	1	-	1	250	148	3	11	137	3.097	2	1
Ukupno 2018	4	10	19	3.473	707	24	42	665	392.592	59	24

Slika 7: Prikazivanje domaćih i stranih filmova u Bioskopima izraženo u procentima %



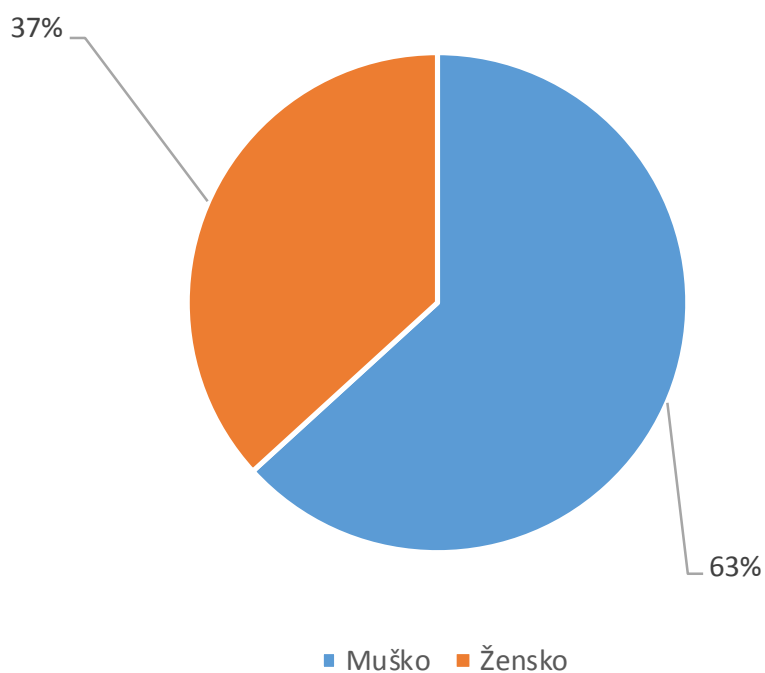
Slika 8: Struktura zaposlenih u Bioskopima prema polu izraženo u procentima %



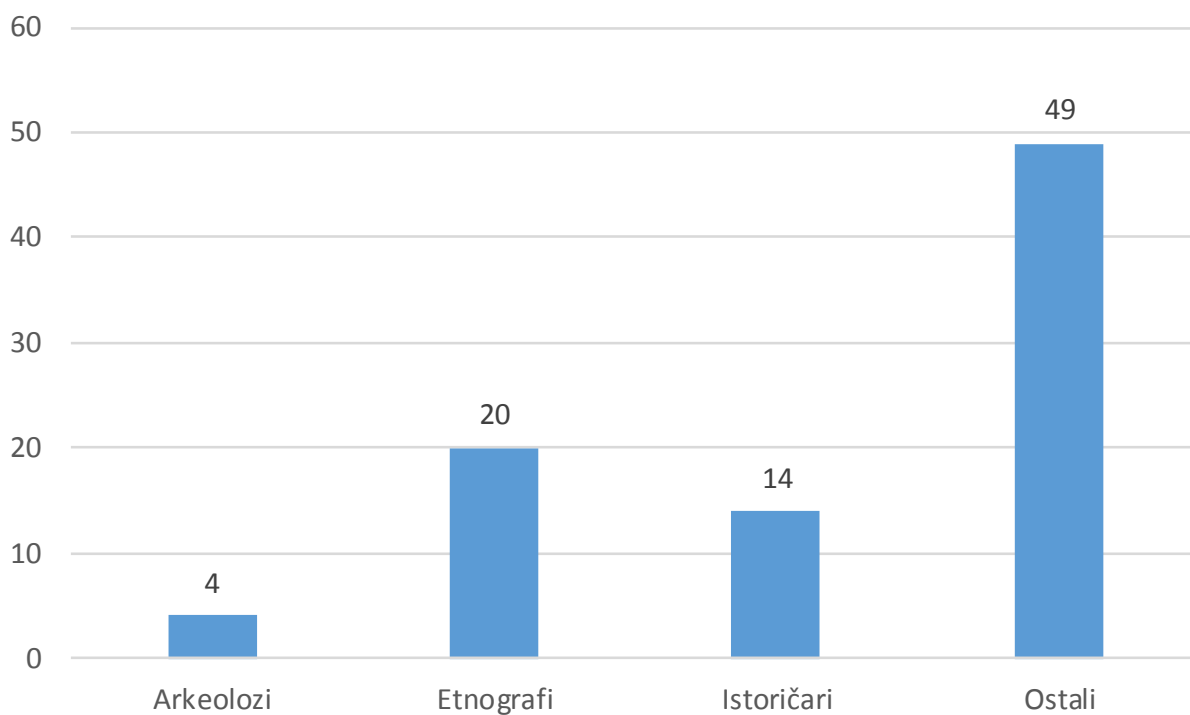
1.7. Aktivnosti muzeja i kuća-muzej

Opština	Broj muzeja		Broj posetilaca	Ukupno zaposleni		Arheolozi		Etnografi		Istoričari		Ostali zaposleni	
	Broj muzeja	Broj kuća-muzej		Žene	Žene	Žene	Žene	Žene	Žene	Žene	Žene		
Dečani	1	12	8.500	-	-	-	-	1	-	1	-	2	-
Đakovica	4	2	2.780	-	-	-	-	-	-	3	1	3	1
Glogovac	-	-	-	-	-	-	-	-	-	-	-	-	-
Gnjilane	1	4	3.000	-	-	-	-	-	-	1	-	1	-
Dragaš	1	6	600	-	-	-	-	-	-	-	-	-	-
Istok	1	1	1.300	1	-	-	-	-	-	1	-	2	-
Kačanik	-	5	840	-	-	-	-	-	-	-	-	-	-
Klina	1	1	400	-	-	-	-	1	-	1	-	2	-
Kosovo Polje	1	-	1.500	-	-	-	-	-	-	-	-	-	-
Kamenica	1	2	400	-	-	-	-	-	-	-	-	-	-
Mitrovica	1	-	3.500	-	-	1	1	1	-	8	5	10	6
Leposavić	-	-	-	-	-	-	-	-	-	-	-	-	-
Lipljane	-	1	200	-	-	-	-	-	-	1	-	1	-
Novo Brdo	-	-	-	-	-	-	-	-	-	-	-	-	-
Obilić	-	-	-	-	-	-	-	-	-	-	-	-	-
Orahovac	1	1	500	-	-	-	-	1	-	1	-	2	-
Peć	1	1	2.194	-	-	1	1	1	-	4	3	6	4
Podujevo	-	3	3.500	-	-	-	-	-	-	-	-	-	-
Priština	1	3	6.000	2	1	8	4	5	2	9	5	24	11
Prizren	3	1	42.850	1	-	2	2	1	-	13	3	17	5
Srbica	1	4	3.800	-	-	-	-	-	-	2	1	2	1
Štimlje	1	1	1.000	-	-	1	-	-	-	1	1	2	1
Štrpce	-	-	-	-	-	-	-	-	-	-	-	-	-
Suva Reka	1	2	60	-	-	-	-	-	-	1	-	1	-
Uroševac	1	-	6.000	-	-	-	-	1	-	-	-	1	-
Vitina	-	2	250	-	-	-	-	-	-	-	-	-	-
Vučitrn	1	1	8.000	-	-	1	-	-	-	1	-	2	-
Zubin Potok	1	-	250	-	-	1	-	-	-	-	-	1	-
Zvečane	-	-	-	-	-	-	-	-	-	-	-	-	-
Mališevo	1	-	1.650	-	-	-	-	-	-	1	-	1	-
Junik	-	-	-	-	-	-	-	-	-	-	-	-	-
Mamuša	-	-	-	-	-	-	-	-	-	-	-	-	-
Elez Han	-	-	-	-	-	-	-	-	-	-	-	-	-
Gračanica	-	-	-	-	-	-	-	-	-	-	-	-	-
Ranilug	-	-	-	-	-	-	-	-	-	-	-	-	-
Parteš	-	2	920	-	-	-	-	-	-	-	-	-	-
Klokot	-	-	-	-	-	-	-	-	-	-	-	-	-
Mitrovica/sever/	-	1	2.000	-	-	5	2	2	1	-	-	7	3
Ukupno 2018	25	56	101.994	4	1	20	10	14	3	49	19	87	32

Slika 9: Struktura zaposlenih u muzejima, prema polu izraženo u procentima %



Slika 10: Struktura zaposlenih u Muzejima prema zanimanju



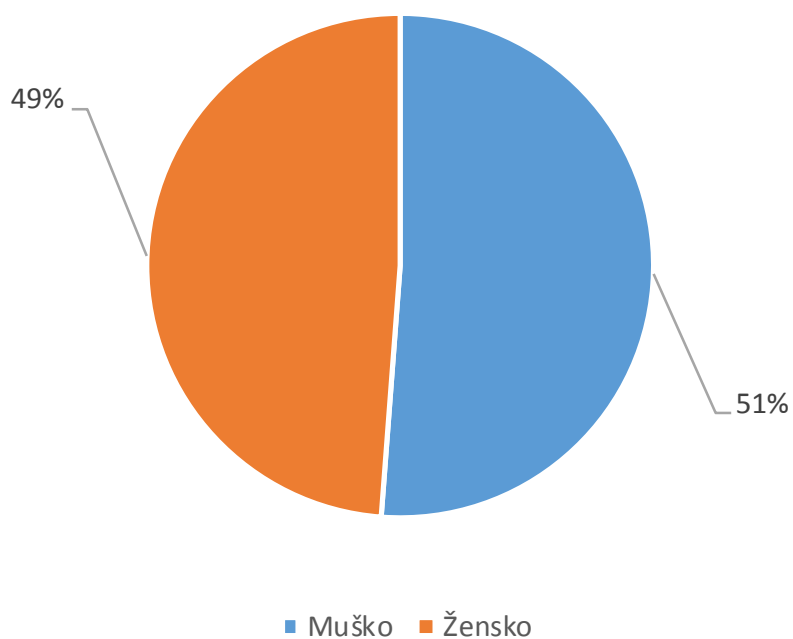
1.8. Aktivnosti biblioteka

Opština	Broj biblioteka	Naslovi knjiga koja ulaze tokom godine	Knjižni fond biblioteka	Broj čitalaca	Broj aktivnosti	Broj zaposlenih	Žene	Bibliotekari i knjižničari	Žene
Dečani	2	330	2.419	690	2	3	3	3	3
Đakovica ¹	2	518	38.552	2.134	14	6	1	6	1
Glogovac	4	441	17.867	1.811	-	3	-	3	-
Gnjilane	8	7.092	101.661	4.751	25	16	7	9	4
Dragaš	6	3.000	51.000	2.000	3	6	-	5	-
Istok	2	35	21.772	361	-	3	3	3	3
Kačanik	5	150	39.983	634	-	5	2	5	2
Klina	1	450	26.283	750	2	3	1	-	-
Kosovo Polje	1	221	8.593	750	17	3	1	-	-
Kamenica	5	664	39.791	637	-	5	4	5	4
Mitrovica	4	329	84.015	1.344	-	16	12	12	9
Leposavić	-	-	-	-	-	-	-	-	-
Lipljane ²	3	-	61.286	1.768	-	4	2	-	-
Novo Brdo	2	70	15.742	4.664	-	2	-	2	-
Obilić	5	3.300	37.141	2.420	6	6	3	6	3
Orahovac	3	170	900	700	10	3	-	-	-
Peć	3	8.747	39.710	1.747	42	20	8	-	-
Podujevo	1	980	25.000	1.500	3	6	-	5	-
Priština	13	5.821	686.935	109.213	165	97	51	89	38
Prizren	4	1.118	111.635	2.727	354	15	9	15	9
Srbica	3	938	28.329	616	13	6	2	5	2
Štimlje	1	280	6.240	1.484	1	1	-	1	-
Štrpce	2	50	11.000	500	-	2	1	2	1
Suva Reka	2	2.485	17.350	1.566	4	4	3	3	2
Uroševac	5	1.861	60.897	3.749	17	17	9	11	7
Vitina	4	235	49.248	1.414	6	6	4	4	2
Vučitrn	6	200	75.000	1.000	5	7	3	1	1
Zubin Potok	1	300	50.000	1.000	4	6	6	-	-
Zvečane	1	20	3.200	140	-	2	1	2	1
Mališevo	1	-	9.804	469	-	2	2	2	2
Junik	1	400	7.400	700	-	1	-	1	-
Mamuša	-	-	-	-	-	-	-	-	-
Elez Han	1	33	5.262	131	-	-	-	1	-
Gračanica	-	-	-	-	-	-	-	-	-
Ranilug	1	500	1.320	500	5	1	-	1	-
Parteš	3	300	23.000	290	-	1	1	-	-
Klokot	1	-	3.100	75	10	1	-	1	-
Mitrovica Sever	3	1.000	14.000	2.300	30	14	4	4	3
Ukupno 2018	110	42.038	1.775.435	156.535	738	293	143	207	97

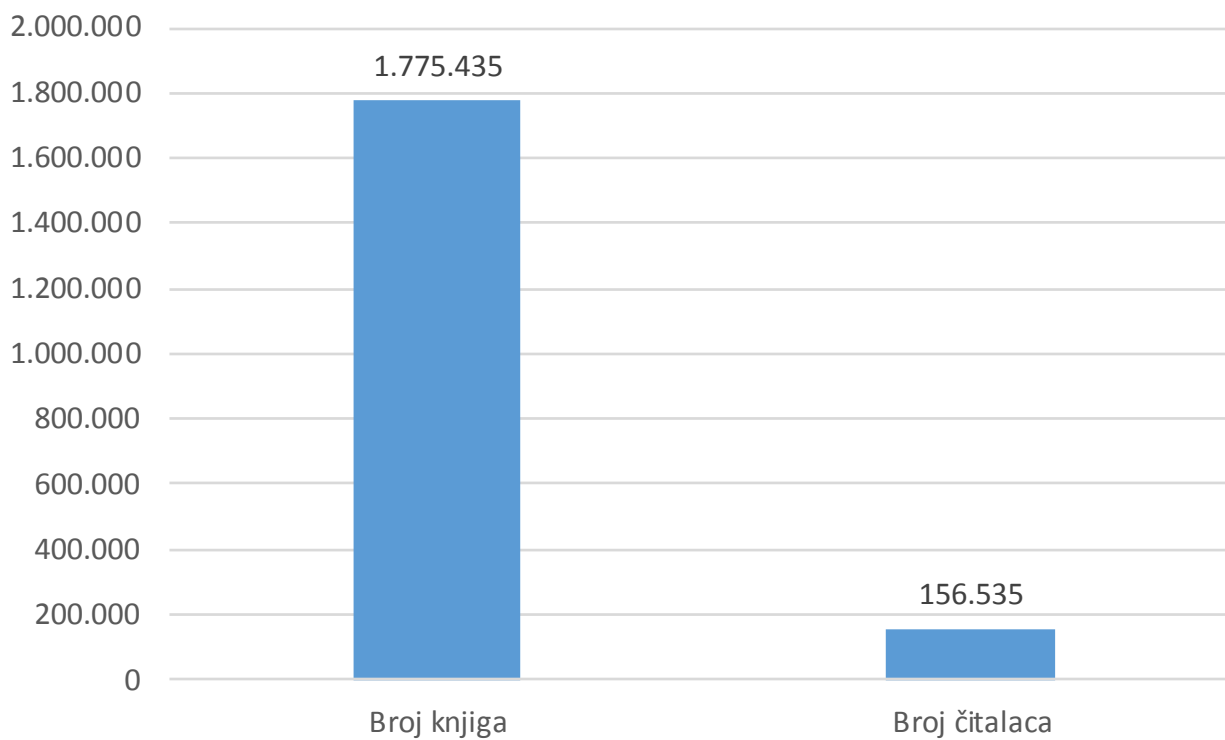
¹ Biblioteka koja je bila u Brekovac u opštini Đakovica data je na korišćenje školi.

² Biblioteke koje su bile u Magure i Veliko Ribare u opštini Lipljane su date školama "Hajredin Bajrami" i "Kadri Beba".

Slika 11: Struktura zaposlenih u Bibliotekama prema polu, izražena u %



Slika 12: Broj knjiga i broj čitalaca u Bibliotekama



1.9. Aktivnosti Filharmonije i Opere Kosova

Vrsta aktivnosti	Koncerti realizovani		Zaposleni (umetnički i administrativni)	
	U zemlji	U inostranstvu	Muško	Žensko
Orkestri	16	-	27	13
Horovi	4	1	15	24
Ukupno 2018	20	1	42	37

1.10. Aktivnosti Baleta Kosova

Vrsta baleta	Ukupan broj predstava	Broj premijera	Broj repriza	Broj gledalaca po predstavi	Ukupan broj balerina
Nacionalni Profesionalni Balet	57	4	53	490	27
Ukupno 2018	57	4	53	490	27

1.11. Aktivnosti Ansambla "Šota" i Dečjeg Kulturnog Centra

Vrsta ansambla	Broj koncerata		Broj takmičenja		Broj umetničkih radnika		Broj zaposlenih	
	U zemlji	U inostranstvu	U zemlji	U inostranstvu	Ukupno	Žene	Ukupno	Žene
Profesionalni Ansambl Šota	16	12	-	1	43	21	13	5
Dečji Kulturni Centar	22	4	1	3	222	130	8	4
Ukupno 2018	38	16	1	4	265	151	21	9

