



Republika e Kosovës
Republika Kosova-Republic of Kosova
Qeveria - Vlada - Government
Zyra e Kryeministrit -Ured Premijera -Office of the Prime Minister
Agjencia e Statistikave të Kosovës - Agencija za Statistike Kosova - Kosovo Agency of Statistics

Seria 2: Statistikat e Bujqësisë dhe Mjedisit

Indeksi i Çmimeve të Prodhimeve dhe Çmimet në Bujqësi TM3 2019 (2015=100)



Parathënie

Agjencia e Statistikave të Kosovës, përkatësisht Departamenti i Statistikave të Bujqësisë dhe Mjedisit, ka filluar të grumbullojë të dhëna për çmimet e prodhimeve bujqësore që nga nëntori i vitit 2003. Në fillim, numri i artikujve ishte i kufizuar. Me ndërrimin e vitit bazik nga viti 2003 në vitin bazik 2005, çmimet janë grumbulluar për 64 prodhime të ndryshme bujqësore. Kurse, me ndërrimin e vitit bazik 2005 në 2010, janë grumbulluar çmimet për 67 prodhime bujqësore. Aktualisht, me ndërrimin e vitit bazik nga 2010 në vitin bazik 2015, çmimet grumbullohen për 71 prodhime të ndryshme bujqësore. Qëllimi i indeksit të prodhimeve bujqësore është matja e lëvizjeve të çmimeve për prodhimet e shitura nga fermeri. Plani për të ardhmen është që të rritet numri i produkteve. Si plotësim i indeksit të prodhimeve është edhe indeksi i çmimeve të inpleteve.

Ky është publikimi i pesdhjetë e gjashtë (56) mbi indeksin e çmimeve të prodhimeve bujqësore dhe çmimeve mesatare absolute të prodhimeve bujqësore, i përgatitur nga Agjencia e Statistikave të Kosovës. Në këtë publikim, indeksi i çmimeve të prodhimeve bujqësore është paraqitur për disa prodhime kryesore bujqësore.

ASK-ja falënderon Agjencionin Ndërkombëtar Suedez për Zhvillim dhe Kooperim (SIDA) për mbështetjen e tyre për ndërtimin e sistemit të statistikave agromonetare. ASK-ja, gjithashtu falënderon të gjithë bashkëpunëtorët e zyrave rajonale të ASK për bashkëpunim, bashkëpunëtorët e tjerë (respondentët) e pikave-vendeve të grumbullimit të çmimeve, si: fermat bujqësore, ndërmarrjet industriale, tregtare etj.

Në veçanti, ASK-ja falënderon ekspertët suedezë të statistikave të çmimeve, z. Anders Grönvall dhe të tjerët, që në mënyrë të drejtpërdrejtë a indirekte ndihmuan në finalizimin e këtij publikimi.

Propozimet, sugjerimet dhe vërejtjet lidhur me këtë publikim mund t'i dërgoni në email adresën e departamentit: **agriculture@ks-gov.net**

Publikimin e përgatitën:

Bajrush Qevani - Drejtor i departamentit,
Violeta Arifi – Gashi - Shefe e divizionit,
Kademsha Bajramaga - Zyrtare

Prishtinë, Nëntor 2019

Kryeshef Ekzekutiv i ASK -së,
Isa Krasniqi

Lista e shkurtesave

- ASK - Agjencia e Statistikave të Kosovës
IÇPB - Indeksi i Çmimeve të Produkteve Bujqësore
BE - Bashkësia Evropiane
SIDA - Agjencioni Ndërkombëtarë i Suedisë për Zhvillim dhe Kooperim
TM3 - Tremujori i tretë

Simbolet

- . Të pa – aplikueshme
% Promil

Në tabelat ku janë dhënë peshat numrat janë rrumbullakuar deri në shifrën e fundit më të afërt për këtë arsye mund të ketë një mospërputhje të lehtë të shumave.

P ë r m b a j t j a

P ë r m b a j t j a.....	3
Indeksi tremujor i çmimeve të prodhimeve bujqësoreTM3 2015-2019 (2015=100)	6
Indeksi mujor i çmimeve të prodhimeve bujqësore.....	7
Ndryshimet e indeksit mujor të çmimeve të prodhimeve bujqësore	8
Çmimet mesatare mujore për disa prodhime bujqësore	9
Metodologjia	11
Pyetësori.....	14

Indeksi i çmimeve të prodhimeve bujqësore

Të dhënat e prezantuara në këtë publikim përfshijnë të dhëna për indeksin prej muajit korrik deri në shtator të vitit 2019 (2015=100) që mbulon periudhën 2015-2019. Për të bërë krahasime dhe për të vërejtur ndryshimet janë prezantuar të dhëna për tremujoret e tretë(TM3) të viteve 2015-2019 me vitin bazik 2015,(2015 =100)

ASK-ja ka bërë ndërrimin e vitit bazik të indeksit nga 2010=100 në 2015=100 sipas metodologjisë së Eurostatit.

Në këtë publikim janë grumbulluar çmimet e prodhimeve vendore bujqësore në Kosovë. Grumbullimi i çmimeve është bërë në: treg, ferma dhe vendet të tjera.

Prodhimet, që krijojnë bazë për indeksin e çmimeve të prodhimeve bujqësore janë ndarë në dy grupe kryesore: Prodhimet bimore dhe ato blegtorale.

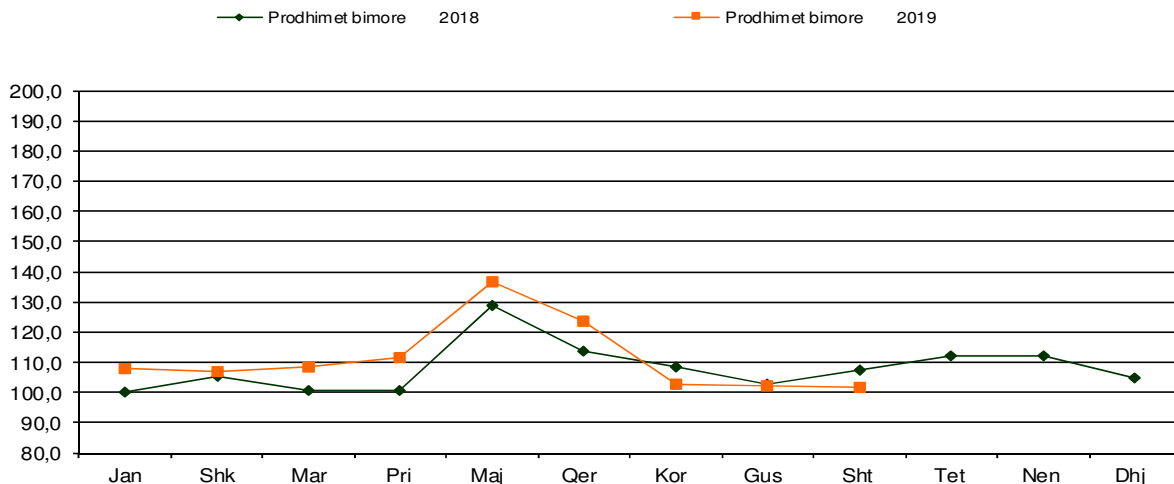
Në kuadër të prodhimeve bimore, çmimet janë grumbulluar për këto grupe: drithëra, bimë foragjere, perime, patate dhe pemë.

Në prodhimet blegtorale çmimet janë grumbulluar për blegtorinë dhe prodhimet blegtorale. Në kuadër të blegtorisë, çmimet grumbullohen për katër kategori të kafshëve: gjedhe, dele, derra dhe pula. Këto çmime janë bazuar në peshën e gjallë të kafshëve. Në kuadër të prodhimeve blegtorale çmimet janë grumbulluar për: qumësht, vezë dhe mjalhtë. Të gjitha çmimet janë llogaritur në Euro dhe njësitë matëse janë në: kg, litër dhe copë.

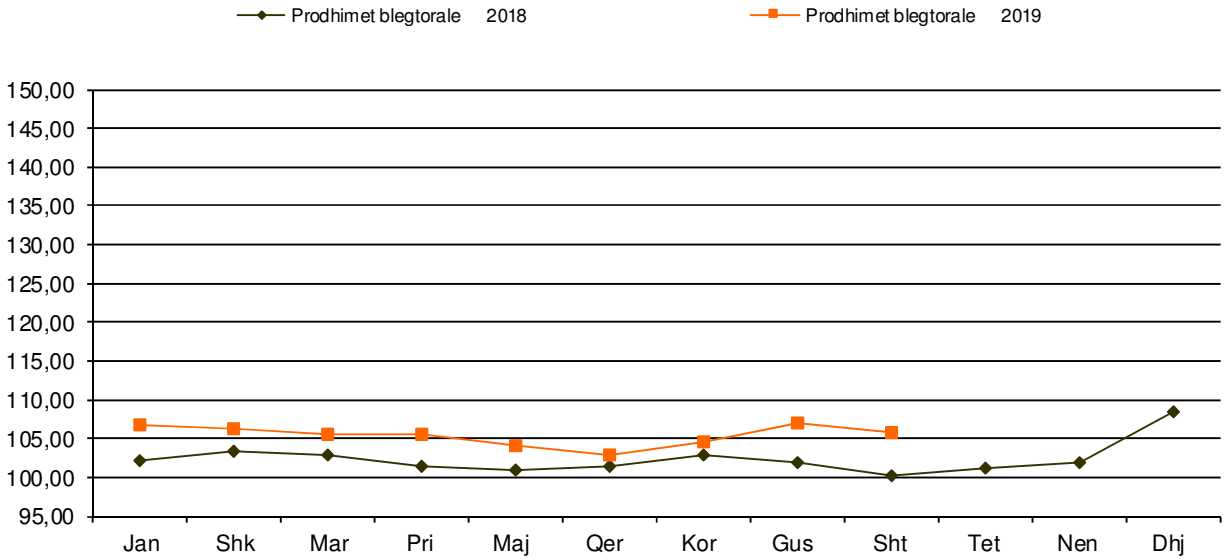
Grafiku 1,2 dhe 3 prezanton indeksin mujor të çmimeve të prodhimeve bujqësore për periudhën korrik- shtator 2019 dhe për tremujorin e tretë të vitit 2018 për prodhimet bimore dhe blegtorale. Gjithashtu prezanton totalin e prodhimeve bujqësore dhe vitin bazë 2015 = 100.

Në tremujorin e tretë të vitit 2019 indeksi i çmimeve të prodhimeve blegtorale ka rritje për (3.95%) krahasuar me periudhën e njëjtë të vitit 2018. Indeksi i çmimeve të prodhimeve bimore ka zbritje për (-2.15%) në tremujorin e tretë të vitit 2019 krahasuar me periudhën e njëjtë të vitit 2018. Indeksi total i prodhimeve bujqësore ka rritje për (0.28%) krahasuar me periudhën e njëjtë të vitit 2018.

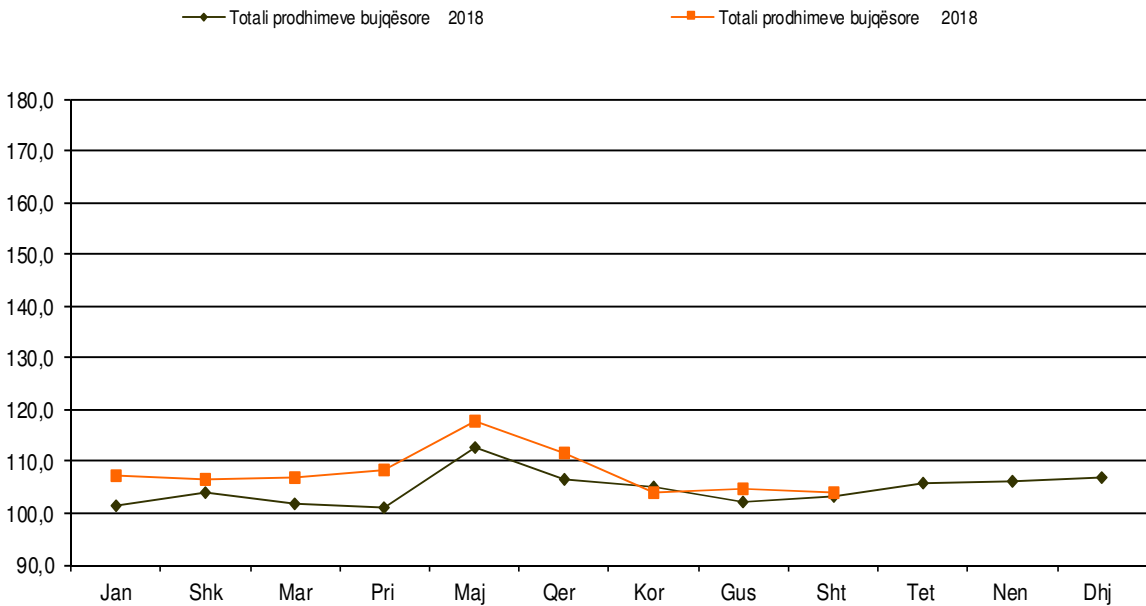
Grafiku 1: Indeksi mujor i çmimeve të prodhimeve bimore, janar- dhjetor 2018 dhe tremujori i tretë 2019 , (2015=100)



Grafiku 2: Indeksi mujor i çmimeve të prodhimeve blegtorale, janar- dhjetor 2018 dhe tremujori i tretë 2019 , (2015=100)



Grafiku 3: Indeksi mujor total i çmimeve të prodhimeve bujqësore, janar- dhjetor 2018 dhe tremujori i tretë 2019 , (2015=100)



Indeksi tremujor i çmimeve të prodhimeve bujqësore TM3 2015-2019 (2015=100)

Tabela 1: Indeksi tremujor i çmimeve të prodhimeve bujqësore TM3 2015 - 2019 (2015 = 100)

Kodi i IÇPB	Përshkrimi	TM3-2015	TM3-2016	TM3-2017	TM3-2018	TM3-2019
010000	DRITHËRAT (përfshirë farërat)	97,1	78,1	77,9	83,2	100,5
011000	Grurë dhe spelt (spelt = Triticum aestivum spelta)	96,9	77,1	77,1	82,5	100,6
011100	Grurë i butë dhe speltë	96,9	77,1	77,1	82,5	100,6
012000	Thekërë dhe meslin (meslin =përzierje gruri dhe thekëre, lloj drithi)	96,3	93,5	96,6	83,7	81,0
013000	Elb	103,0	98,4	96,9	86,9	80,1
013200	Elb për prodhimin e birrës	103,0	98,4	96,9	86,9	80,1
014000	Tërshër dhe perzierje të drithërave verore	97,6	91,4	96,5	81,4	79,3
015000	Misër kokërr	103,0	102,6	93,4	104,5	104,7
030000	BIMË FORAGJERE	96,3	105,1	103,2	110,4	107,4
031000	Misër për ushqim kafshësh	101,0	103,0	92,1	86,4	91,8
032000	Kultura tuberoze për ushqim kafshësh (përfshirë panxharin foragjerë)	:	:	:	:	:
039000	Bimë tjera foragjere	96,1	105,1	103,6	111,3	107,9
040000	PERIME DHE PRODUKTE TJERA HORTIKULTURORE	94,3	83,0	84,8	106,6	102,2
041000	Perime të freskëta	94,3	83,0	84,8	106,6	102,2
041100	Lulelakër	103,2	106,0	103,6	98,1	
041200	Domate	87,8	100,3	88,5	120,8	109,8
041900	Perime tjera të freskëta	95,9	78,7	83,8	103,2	100,4
042000	Bimë dhe lule	:	:	:	:	:
050000	PATATE (përfshirë farërat)	93,4	92,1	86,8	135,5	97,0
051000	Patate për konsum	93,4	92,1	86,8	135,5	97,0
060000	PEMË	101,4	103,4	126,8	90,0	104,7
061000	Pemë të freskëta pa i përfshirë agrumet dhe rrushin	101,6	108,5	144,4	86,6	106,7
061100	Mollë tryeze	105,7	96,3	119,4	96,7	94,5
061200	Dardhë tryeze	97,7	104,2	115,2	91,3	117,4
061300	Pjeshkë	95,6	120,3	106,3	101,3	102,8
061900	Pemë të freskëta arrë,lajthi,gështenjë dhe fruta të tharë	101,6	109,3	147,5	85,7	106,8
062000	Agrume	:	:	:	:	:
063000	Pemë tropikale	:	:	:	:	:
064000	Rrush	101,0	91,5	85,7	98,1	122,3
100000	PRODHIMI I KULTURAVE BIMORE (010000 gjer në 090000), përfshirë pemët (060000) dhe perimet (040000)	96,1	89,7	95,5	104,8	102,5
101000	PRODHIMI I KULTURAVE BIMORE (010000 gjer në 090000), pa i përfshirë pemët (060000) dhe perimet (040000)	95,1	93,0	89,9	116,0	101,0
110000	BLEGTORIA	101,3	98,0	98,7	102,5	104,8
111000	Gjedhët	99,2	96,0	96,2	103,9	110,5
111100	Gjedhët pa i përfshirë viçat	98,6	96,6	98,3	104,6	108,9
111200	Viçat	100,4	94,6	91,9	102,5	113,8
112000	Derrat	104,2	99,6	103,6	94,8	103,2
113000	Njëthundrakët (Kuaj,Gomarë,Mushka)	:	:	:	:	:
114000	Dele dhe dhi	102,5	99,6	99,8	106,0	99,6
115000	Shpezët	102,3	100,5	98,6	99,2	95,2
115100	Pulat	102,3	100,5	98,6	99,2	95,2
115900	Shpezët tjera	102,3	100,5	98,6	99,2	95,2
119000	Kafshë tjera
120000	PRODHIMET BLEGTORIALE	98,6	100,4	100,2	101,5	106,2
121000	Qumësht	98,7	98,5	100,6	99,8	107,0
121100	Qumësht lope	98,7	98,5	100,6	99,8	107,0
121900	Lloje tjera qumshiti	:	:	:	:	:
122000	Vezë	97,5	110,6	96,4	108,9	98,5
129000	Produkte tjera blegtoriale	100,4	100,9	105,2	107,2	115,5
130000	BLEGTORIA DHE PRODHIMET BLEGTORIALE (110000+120000)	99,4	99,7	99,8	101,8	105,8
140000	GJITHSEJ PRODHIMET BUJQËSORE (100000+130000), përfshirë pemët (060000) dhe perimet (040000)	97,4	93,8	97,2	103,6	103,9
141000	GJITHSEJ PRODHIMET BUJQËSORE (100000+130000), pa përfshirë pemët (060000) dhe perimet (040000)	98,4	98,2	97,4	105,1	104,6

Indeksi mujor i çmimeve të prodhimeve bujqësore**Tabela 2: Indeksi mujor i çmimeve të prodhimeve bujqësore, korrik- shtator 2019 (2015 = 100)**

Kodi i artikullit	Grupet	Peshat		2019		
		%	1000 Euro	Kor	Gus	Sht
0 1	Drithërat	27	8 940	99,2	99,8	102,6
0 1.1	Grurë	26	8 455	99,1	99,9	102,8
0 1.3	Elb	0	48	80,7	78,3	81,2
0 1.5	Misër	1	364	107,4	106,1	103,1
0 1.9	Drithëra tjera	0	73	79,0	76,2	84,4
0 3	Bimët foragjere	36	11 643	111,0	108,0	104,0
0 3.1	Misër për ushq. kafshëve	1	425	90,7	90,7	94,3
0 3.9	Bimët tjera foragjere	34	11 218	111,8	108,6	104,3
0 3.9.1	Sanë	26	8 493	111,6	107,7	101,7
0 3.9.2	Kashtë	4	1 234	105,1	111,8	109,6
0 3.9.9	Bimët tjera foragjere ;tjera	5	1 491	118,1	111,6	114,8
0 4	Perimet	210	68 778	102,9	103,2	100,9
0 4.1	Perimet e freskëta	210	68 778	102,9	103,2	100,9
0 4.1.2	Domate	31	10 107	107,1	117,2	104,3
0 4.1.9	Perimet tjera të freskëta	179	58 671	101,0	99,7	100,5
0 4.1.9	Speca	105	34 293	98,5	100,6	101,7
0 4.1.9.1	Lakër	1	388	89,7	99,0	105,2
0 4.1.9.4	Tranguj	1	429	106,0	140,9	139,3
0 4.1.9.6	Qepë	8	2 569	114,8	101,7	103,9
0 4.1.9.7	Fasulja	49	16 071	93,1	90,5	95,8
0 4.1.9	Shalqi	2	550	149,1	114,4	119,2
0 4.1.9.9.9	Perimet tjera të freskëta: tjera	13	4 371	104,6	96,7	89,1
0 5	Patatet	62	20 348	99,4	97,3	95,2
0 6	Pemët	87	28 598	103,5	100,8	107,6
0 6.1	Pemët e freskëta	52	16 970	103,5	97,8	120,8
0 6.1.1	Molla	7	2 360	91,2	68,8	112,0
0 6.1.2	Dardha	6	1 963	119,8	108,8	121,0
0 6.1.9	Pemët tjera	39	12 646	103,4	98,7	121,7
0 6.1.9.2	Kumbulla	22	7 221	103,8	91,1	121,5
0 6.1.9.4	Frutat e thata,Gështenjë	3	846	97,8	95,3	95,3
0 6.1.9.9	Pemët tjera,të tjera	14	4 579	103,2	113,2	123,9
0 6.4.1	Rrushi	12	3 899	:	136,8	102,0
0 6.4.9	Rrush për verëra	24	7 729	:	:	94,3
10	Prodhimet bimore	423	138 307	103,0	102,0	101,8
11	Blegtoria	162	52 824	104,0	105,4	105,0
11.1	Mëzet dhe Mëshqerra	74	24 125	110,8	109,7	111,0
11.2	Derra	28	9 199	104,4	103,2	101,9
11.4	Dele	46	14 944	96,1	103,1	99,6
11.5	Pula	14	4 556	93,1	95,0	97,4
11,9	Kafshë - tjera	0	-	-	-	-
12	Prodhimet blegtorale	415	135 853	104,6	107,6	106,2
12.1	Qumësht	334	109 198	107,3	106,9	106,9
12.2	Vezë	62	20 112	86,6	109,3	99,6
12.9	Prodhimet tjera blegtorale	20	6 543	115,5	115,5	115,5
13	Blegtoria dhe prodhimet blegtorale	577	188 677	104,5	107,0	105,9
14	Totali i prodhimeve bujqësore	1000	326 984	103,8	104,9	104,1

Ndryshimet e indeksit mujor të çmimeve të prodhimeve bujqësore

Tabela 3: Ndryshimet e indeksit mujor të çmimeve të prodhimeve bujqësore, korrik- shtator 2018 / 2019 (2015=100)

Kodi i artikullit	Grupet	Peshat		Kor 18/Kor 19 Ndrysh. në %	Gus 18 /Gus 19 Ndrysh. në %	Sht 18 /Sht 19 Ndrysh. në %
		‰	1000 Euro			
0 1	Drithërat	27	8 940	18,0	20,0	23,4
0 1.1	Grurë	26	8 455	19,5	21,4	25,0
0 1.3	Elb	0	48	-15,3	-4,3	-2,7
0 1.5	Misër	1	364	-0,6	1,8	-0,6
0 1.9	Drithëra tjera	0	73	-8,4	-8,3	6,8
0 3	Bimët foragjere	36	11 643	0,8	-5,1	-3,5
0 3.1	Misër për ushq. kafshëve	1	425	4,2	5,0	10,0
0 3.9	Bimët tjera foragjere	34	11 218	0,7	-5,4	-3,9
0 3.9.1	Sanë	26	8 493	-0,9	-8,4	-5,5
0 3.9.2	Kashtë	4	1 234	-2,1	8,0	-6,3
0 3.9.9	Bimët tjera foragjere ,tjera	5	1 491	12,7	2,5	7,6
0 4	Perimet	210	68 778	-2,6	0,1	-8,2
0 4.1	Perimet e freskëta	210	68 778	-2,6	0,1	-8,2
0 4.1.2	Domate	31	10 107	:	:	:
0 4.1.9	Perimet tjera të freskëta	179	58 671	-6,8	0,0	-2,7
0 4.1.9	Speca	105	34 293	:	:	:
0 4.1.9.1	Lakër	1	388	:	:	:
0 4.1.9.4	Tranguj	1	429	:	:	:
0 4.1.9.6	Qepë	8	2 569	0,0	-1,5	-1,4
0 4.1.9.7	Fasulja	49	16 071	0,0	-8,1	0,0
0 4.1.9	Shalqi	2	550	:	:	:
0 4.1.9.9.9	Perimet tjera të freskëta: tjera	13	4 371	1,2	6,8	2,6
0 5	Patatet	62	20 348	-32,9	-28,1	-25,0
0 6	Pemët	87	28 598	10,1	28,6	13,2
0 6.1	Pemët e freskëta	52	16 970	10,1	26,7	33,4
0 6.1.1	Molla	7	2 360	:	:	-9,5
0 6.1.2	Dardha	6	1 963	:	:	27,7
0 6.1.9	Pemët tjera	39	12 646	9,8	26,9	40,1
0 6.1.9.2	Kumbulla	22	7 221	:	:	:
0 6.1.9.4	Frutat e thata,Gështenjë	3	846	-13,3	-15,6	-13,6
0 6.1.9.9	Pemët tjera,të tjera	14	4 579	:	32,7	30,9
0 6.4.1	Rrushi	12	3 899	:	:	:
0 6.4.9	Rrush për verëra	24	7 729	:	:	:
10	Prodhimet bimore	423	138 307	-5,1	-0,3	-5,2
11	Blegtoria	162	52 824	2,6	0,8	3,4
11.1	Mëzet dhe Mëshqerra	74	24 125	7,3	3,9	7,8
11.2	Derra	28	9 199	13,2	6,9	6,5
11.4	Dele	46	14 944	-7,8	-6,3	-3,9
11.5	Pula	14	4 556	-7,8	-3,0	-1,2
11,9	Kafshë - tjera	-	0	:	:	:
12	Prodhimet blegtorale	415	135 853	1,0	6,6	6,3
12.1	Qumësht	334	109 198	5,1	8,7	8,1
12.2	Vezë	62	20 112	-21,3	-3,2	-4,1
12.9	Prodhimet tjera blegtorale	20	6 543	6,8	6,8	9,7
13	Blegtoria dhe prodhimet blegtorale	577	188 677	1,5	4,9	5,5
14	Totali i prodhimeve bujqësore	1 000	326 984	-1,4	2,7	0,8

Çmimet mesatare mujore për disa prodhime bujqësore

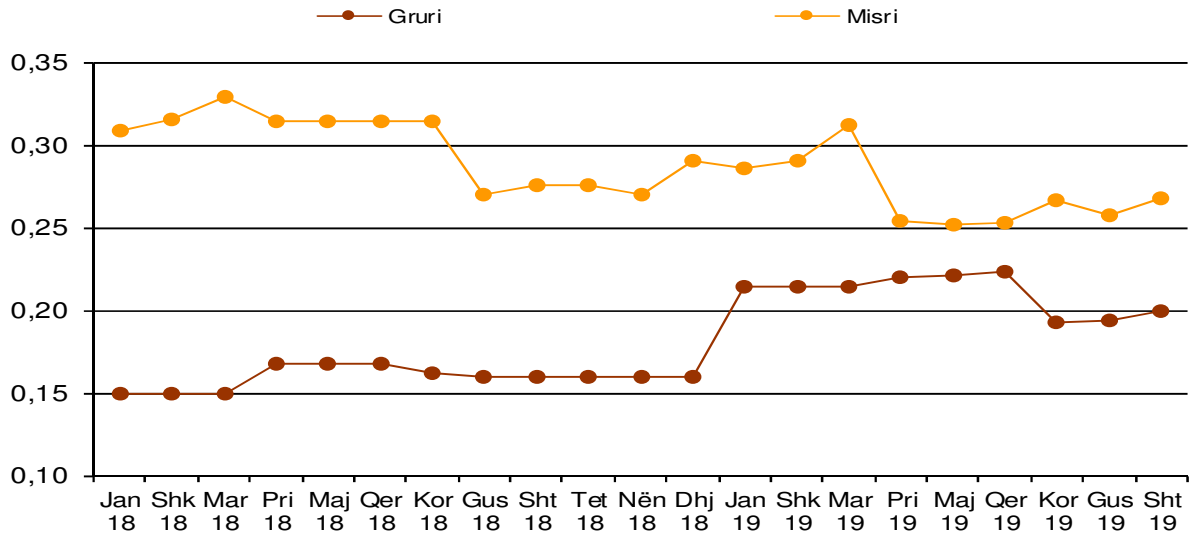
Tabela 4: Çmimet mesatare mujore për disa prodhime bujqësore korrik- shtator 2019

Kodi i artikullit	Prodhimet	Njësia	2019		
			Kor	Gus	Sht
01.1.	Gruri ¹	kg	0,19	0,19	0,20
01.3.	Elbi ²	kg	0,27	0,26	0,27
01.5.	Misri ³	kg	0,25	0,25	0,24
01.2.	Thekër ⁴	kg	0,27	0,27	0,30
01.4.	Tërshërë ⁵	kg	0,26	0,24	0,26
03.9.1	Sana ⁶	kg	0,16	0,16	0,15
03.9.2	Kashta ⁷	kg	0,08	0,08	0,08
03.9.9.	Jongja ⁸	kg	0,19	0,18	0,18
05.1.	Patate ⁹	kg	0,34	0,33	0,32
04.1.9.1	Lakëra ¹⁰	kg	0,21	0,23	0,24
04.1.9.6	Qepa ¹¹	kg	0,47	0,44	0,44
04.1.9.9.9	Speca ¹²	kg	0,73	0,69	0,70
04.1.9.3	Spinaqi ¹³	kg	2,00	1,55	1,44
04.1.9.7	Fasulja ¹⁴	kg	2,50	2,43	2,57
04.1.2	Domatja ¹⁵	kg	0,59	0,66	0,54
04.1.9.4	Tranguj ¹⁶	kg	:	:	:
04.1.9.9.9.1	Shalqi ¹⁷	kg	0,31	0,24	0,25
04.1.9.9.9.2	Presh ¹⁸	kg	1,22	0,88	0,90
04.1.9.9.9.3	Hudher ¹⁹	kg	3,29	3,36	3,43
06.1.1	Molla ²⁰	kg	:	:	0,54
06.1.2	Dardha ²¹	kg	:	:	1,19
06.1.3	Gështënja ²²	kg	:	:	:
06.1.9	Arra ²³	kg	2,79	2,71	2,71
06.1.4.1	Rrush ²⁴	kg	.	.	0,94
11,1	Mëzet dhe meshqerra ²⁵	kg	2,44	2,40	2,49
11,2	Derra ²⁶	kg	2,34	2,31	2,29
11,4	Dele ²⁷	kg	2,37	2,54	2,46
11,5	Pula (Fshati) ²⁸	1 copë	9,86	10,00	10,29
11.5.1	Pula (ferme) ²⁹	1 copë	1,65	1,74	1,74
12,1	Qumësht ³⁰	1 lit	0,32	0,32	0,32
12,9	Mjalt ³¹	kg	11,29	11,29	11,29
12,2	Vezë ³²	30 copë	1,93	2,44	2,22

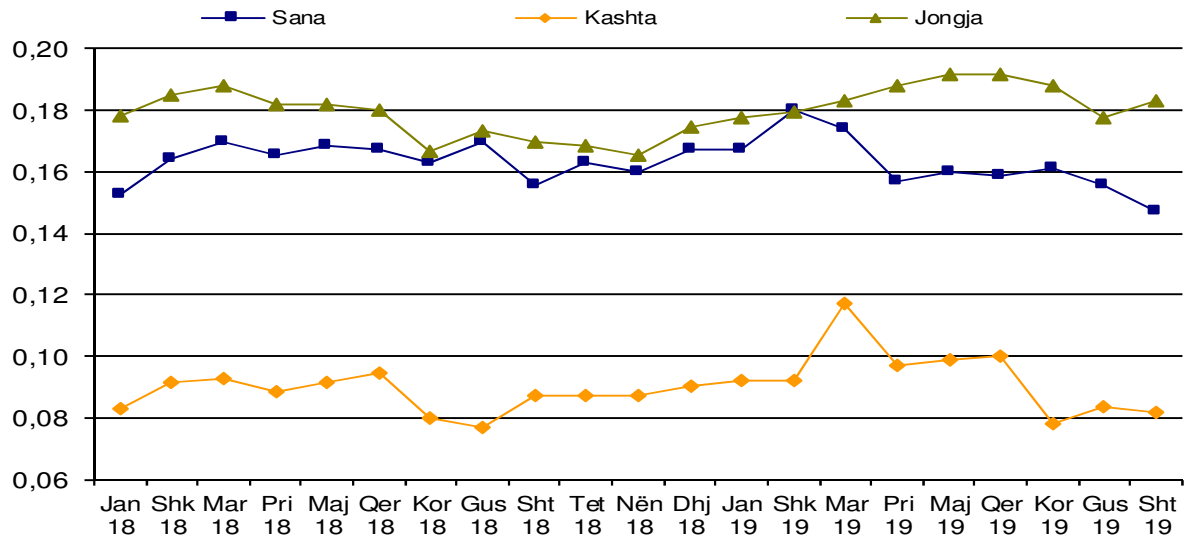
¹ (.) Tregon se në këta muaj nuk grumbullojmë çmime të prodhimeve bujqësore për këto kultura bujqësore (Lakrë,Specia, Spinaq, Domate,Tranguj, Shalqi, Molla, Dardha, Gështënjë, Rrush)

1– Gruri – prodhim vendor, 2 Elbi , 3 Misri – Hibrid 448, 4 Tthekër 5 Tershër, 6 Sana , 7 Kashtë gruri, 8 Jongjë, 9 Patate 10 Lakër- varieteti (Hibrid 4), 11 Qepë klasa e dytë e kualitetit, 12 Speci- Varieteti Sombork, 13 Spinaqi- varieteti Matador, klasa e dytë e kualitetit, 14 Fasulja klasa e dytë e kualitetit, 15 Domate- Varieteti Arleta, 16 Tranguj- Varieteti Cornishon, 17 Shalqi– prodhim vendor, 18 Presh prodhim vendor, 19 Hudhra prodhim vendor, 20 Molla varietet Idaret, 21 Dardha – varieteti autokton , 22 Gështenjë – prodhim vendor , 23 Arra, 24 Rrush-varianteti hamburg, 25 Peshë e gjallë për 1kg, për mëzet dhe meshqerra të moshës 18-22 muaj, racë vendore, 26 Peshë e gjallë për 1kg, për derra të moshës 10-12 muaj, racë vendore, 27 Peshë e gjallë për 1kg, për dele racë vendore të moshës jo më të vjetër se 12 muaj, 28 Pula– vendore (të moshës rreth 18 javë Fshati), 29 Pula– vendore (të moshës rreth 18 javë të Fermes), 30 Qumësht lope –çmimi për 1litër me përmbajtje 3.2% yndyrë, 31 Mjaltë – prodhim vendor, 32 Vezë çmimi për 30 copë, klasa e parë e kualitetit.

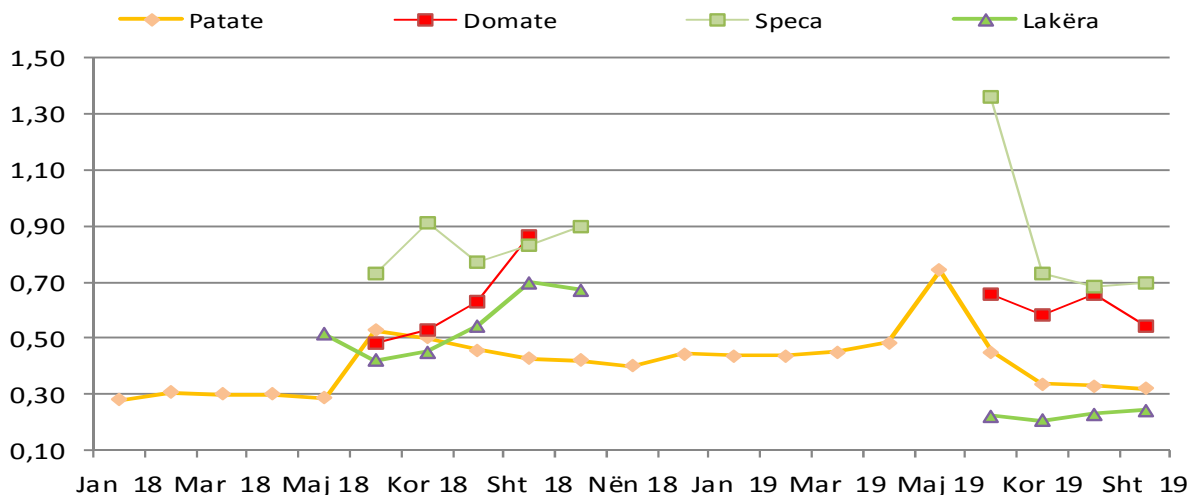
Grafiku 4: Çmimi mesatar absolut për grurë dhe misër, janar- dhjetor 2018 dhe tremujori i tretë 2019 , (2015=100) Euro/kg



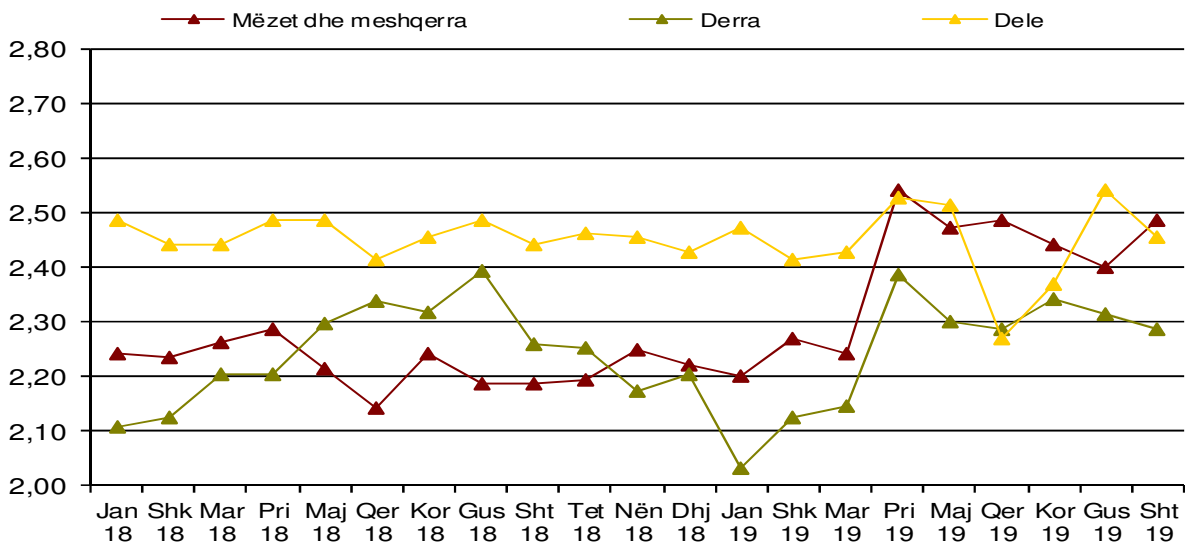
Grafiku 5: Çmimi mesatar absolut për sanë, jonxhë dhe kashtë, janar- dhjetor 2018 dhe tremujori i tretë 2019 , (2015=100) Euro/kg



Grafiku 6: Çmimi mesatar absolut për patate, domate, speca dhe lakër, janar- dhjetor 2018 dhe tremujori i tretë 2019 , (2015=100) Euro/kg



Grafiku 7: Çmimi mesatar absolut për mëzet dhe mëshqerra, derra dhe dele si peshë e gjallë, janar- dhjetor 2018 dhe tremujori i tretë 2019 , (2015=100) Euro/kg



Metodologjia

Çmimet dhe indekset e çmimit në këtë publikim janë kalkuluar sipas standardeve për statistikat e çmimeve të Bashkimit Europian. Projekti për kalkulimin e këtyre çmimeve dhe indekseve të çmimeve është realizuar brenda projektit për “Përmirësimin e statistikave agromonetare” në bashkëpunim me Statistikat Suedeze dhe me mbështetjen financiare nga Sida (Agjencia Suedeze për Zhvillim dhe Bashkëpunim Ndërkombëtar).

Çmimet janë grumbulluar nga nëntori i vitit 2003 dhe janë grumbulluar në shtatë regjione: Prishtinë, Mitrovicë, Pejë, Gjakovë, Prizren, Ferizaj dhe Gjilan. Çmimet janë grumbulluar çdo muaj rreth datës 15. Që nga fillimi numri i artikujve për të cilët janë grumbulluar çmimet është rritur hap pas hapi. Disa çmime nuk janë në dispozicion për tërë periudhën. Çmimet grumbullohen për 71 prodhime dhe maten çmimet të cilat i marrin fermerët për pjesën e prodhimeve të tyre që janë shitur. Peshat për kalkulimin e indekseve janë kryesisht të bazuara në Llogaritjet Ekonomike në Bujqësi të vitit 2015, që është vit bazë për indekset (2015=100). Duhet theksuar se peshat, në vlerë ose promil, reflektojnë vetëm pjesën e prodhimeve bujqësore në Kosovë që janë shitur jashtë ekonomive familjare bujqësore. Për disa prodhime vlera e prodhimit total mund të jetë shumë më e lartë se sa reflektohet në pesha.

Sipas standardeve të BE-së, indekset tremujor dhe vjetor supozohet të kalkulohet nga secili shtet anëtarë. Indekset e BE-së në këtë publikim ndjekin metodologjinë e BE-së. Për nevoja nacionale, kalkulohet edhe indeksi mujor. Ky indeks kalkulohet pak më ndryshe se indeksi tremujor. Shkurtimisht, indeksi mujor nuk i përdor peshat mujore në nivelin e agreguar (kur kalkulohet kodi 10, 13 dhe 14). Megjithatë për shumicën e grupeve të kulturave (kodi 01, 03, 04 dhe 06) peshat mujore janë përdorur brenda grupit për të kalkuluar peshat e agreguara të grupit. Në anën tjetër indeksi tremujor çdo kund ka peshë tremujore variable. Për këtë arsye, indekset mujor dhe tremujor mund të kenë zhvillime me ndryshime të vogla nëse krahasohen. Sidoqoftë, indeksi vjetor i BE-së dhe indeksi vjetor i Kosovës janë plotësisht të njëjtë. Në të dyja rastet, indeksi është kalkuluar si indeks vjetor e peshuar me pesha mujore respektivisht tremujore.

Peshat totale, peshat tremujore dhe peshat mujore janë fikse gjatë periudhës bazë. Të gjitha reflektojnë situatën që ishte e pranishme në vitin 2015. Duke pasur pesha fikse, indeksi është garantuar vetëm për të matur lëvizjet e çmimeve, që është qëllimi i indeksit.

Për të krahasuar indeksin e BE-së të paraqitur në këtë publikim me shtetet tjera, rekomandohet faqja elektronike e Eurostat-it (<http://epp.eurostat.ec.europa.eu/portal/page/portal/eurostat/home>).

Llogaritja e indeksit elementar të çmimeve

Llogaritja e indeksit elementar është bërë në përgjithësi sipas formulave në vijim duke shfrytëzuar çmimet mesatare aritmetike të papeshuara.

$$R_i^t = \frac{\frac{1}{n} \sum P_{ij}^t}{\frac{1}{n} \sum P_{ij}^o} \cdot 100$$

R_i^t – Indeksi elementar për muajin t dhe prodhimin i

P – Çmimet e grumbulluara

i – Prodhimi i

j – Çmimi j i regjistruar për prodhimin (në përgjithësi çmimi për regjionin 1,2,...,n)

t – Muaji i vëzhguar

0 – Muaji bazë

Llogaritja e indeksit të agreguar të çmimeve

Llogaritja e indeksit të agreguar për totalin e prodhimeve ose nëngrupeve të indeksit të prodhimeve është bërë duke shfrytëzuar formulat në vijim.

$$I^t = \sum \left(R_i^t \cdot \frac{w_i^0}{\sum w_i^0} \right)$$

I^t	Indeksi i agreguar për periudhën t
w_i^0	Faktori peshues në periudhën bazë për prodhimin i
i	Prodhimi i
t	Muaji i vëzhguar
0	Muaji bazë

Pyetëtori

DEFINICIONI -Përcaktimi i cakt (artikujve- vareteteve)

Numri i artikullit	Emri i artikullit			Sasia	Njësia
	Grumbulluesi i çmimit			Vendi i grumbullimit / Ndërmarrja	
Data					
Çmimi					

Shënimet e anketuesve

- Përshkrimi hollësishëm i artikullit (varietetit) specifik të zgjedhur për monitorim të çmimit
- Ndryshimet në përshkrimin e hollësishëm, data e ndryshimeve
- Trajtimi i ndryshimit të kualitetit kur përshkrimi është ndryshuar (informacionet e vrojttimeve të dyfishta të çmimit, plotësuese dhe vlerësimi i ndryshimit të kualitetit)

Agjencia e statistikave të Kosovës

përshkrim i shkurtër

Agjencia e statistikave të Kosovës është institucion profesional i cili merret me grumbullimin, përpunimin dhe publikimin e të dhënave zyrtare të statistikave. Si i tillë vepron që nga viti 1948 i cili ka kaluar nëpër disa faza historike, i strukturuar sipas rregullimit shtetëror të asaj kohe.

Më 2 Gusht 1999, Agjencioni ka rifilluar punën e vet profesionale (pas 9 viteve të ndërprerjes të të gjitha serive statistikore në dëm të interesit të Kosovës), si institucion i pavarur në kuadër të Ministrisë së Administratës Publike. Që nga data 12.12.2011 ky Agjencion vepron në kuadër të Kryeministrisë së Kosovës. Agjencioni financohet nga Buxheti i Konsoliduar i Kosovës por edhe nga donatorët për projekte të veçanta dhe për ndihmë teknike profesionale.

Agjencia e Statistikave të Kosovës vepron sipas Ligjit Nr. 04/L-036 i cili ka hyrë në fuqi me 12.12.2011. Programi i Statistikave Zyrtare, 2013/2017 është në implementim për zhvillimin e sistemit statistikor në korrelacion me Statistikat e Bashkësisë Evropiane (EUROSTAT-it).

Agjencia e statistikave të Kosovës ka këtë strukturë organizative: Departamentet prodhuese; Departamenti i statistikave ekonomike, Departamenti i llogarive kombëtare, Departamenti i statistikave të bujqësisë dhe mjedisit dhe Departamenti i statistikave sociale. Departamentet mbështetëse; Departamenti i metodologjisë dhe teknologjisë informative, Departamenti për politika, planifikim, koordinim dhe komunikim, Departamentii i Regjistrimit dhe Anketimit si dhe Departamenti i administratës. Në kuadër të Agjencionit veprojnë edhe; Zyrat Rajonale; Gjakovë, Gjiilan, Mitrovicë, Pejë, Prizren, Prishtinë, dhe Ferizaj

Të punësuar janë gjithsej 159 punëtorë, prej tyre, 100 (68,0%) në seli të Agjencionit, gjersa në Zyrat Rajonale, 47 (32,0%), Agjencioni ka këtë strukturë kualifikuese, 75,5% me shkollim universitar, 12,3 me shkollim të lartë, ndërsa 12,3% me shkollim të mesëm.

Kemi bashkëpunim profesional dhe teknik me të gjitha Ministrinë e Qeverisë së Kosovës, sidomos me Ministrin e Ekonomisë dhe Financave, Bankën Qendrore të Kosovës, me institucionet ndërkombëtare, EUROSTAT-in, Fondin Monetar Ndërkombëtare, Bankën Botërore, SIDA e Suedisë, DFID, UNFPA, UNDP, UNICEF, dhe me statistikave të shteteve në rajon.

Agjencia e Statistikave të Kosovës mbulon gati krejtësisht territorin e Republikës së Kosovës, duke u organizuar në strukturimin e qarqeve statistikore dhe njërive raportuese si njësi bazë dhe të vetme në shkallë vendi nga të cilat merr informatat e dorës së parë. Te gjitha anketat e zhvilluara në terren përdorin shtrirjen e mostrës në këto qarqe statistikore por edhe metodologjinë sipas rekomandimeve ndërkombëtare. Gjatë grumbullimit të të dhënave statistikore dhe raporteve nga njësitë raportuese angazhohen; profesionistë, teknikë, administratorë, civilë të zyrave të vendit, regjistruet terreni nga Zyrat Rajonale etj.

Në vitin 2011 është realizuar me sukses projekti i Regjistrimit të Popullsisë Ekonomike Familjar dhe Banesave, ndërsa në vitin 2014 është realizuar po ashtu me sukses Regjistrimi i Bujqësisë. Rezultatet e fituara nga këto regjistrime do të kenë një rol të rëndësishëm për hartimin e Politikave zhvillimore.

Misioni i Agjencionit; të përmbush nevojat e shfrytëzuesve me të dhëna statistikore kualitative, objektive, në kohë dhe hapësirë në mënyrë që shfrytëzuesit të kenë bazë të besueshme që të bëjnë analiza të rregullta në interes të planifikimit dhe zhvillimit gjatë hartimit të projekteve në shkallë vendbanimi, komune dhe vendi. Të përkrah institucionet qeveritare, institutet, shkencën, akademinë, bizneset si dhe hulumtuesit e pavarur etj. në mënyrë që t'u sigurojë informatat të duhura për vendim-marrësit si dhe përdoruesit tjerë në Kosovë.

- **Adresa: AGJENCIA E STATISTIKAVE TË KOSOVËS,**
Rr. "Zenel Salihu", nr. 4, 10000 Prishtinë
- **Telefoni:** +383 (0) 38 200 31 129
Kryeshefi Ekzekutiv: +383 (0) 38 200 31 112
- **Fax::** +383 (0) 38 235 033
- **E-mail:** infoask@rks-qov.net
- **Ueb-faqe:** <http://ask.rks-qov.net>