



Republika e Kosovës
Republika Kosova-Republic of Kosova
Qeveria - Vlada - Government
Zyra e Kryeministrit -Ured Premijera -Office of the Prime Minister
Agjencia e Statistikave të Kosovës - Agencija za Statistike Kosova - Kosovo Agency of Statistics

Seria 3: Statistikat Ekonomike

Repertori Statistikor mbi Ndërmarrjet Ekonomike në Kosovë TM3 2019



Parathënie

Agjencia e Statistikave të Kosovës (ASK) ka përgatitë publikimin “**Repertori Statistikor mbi ndërmarrjet në Kosovë TM3 2019**”, i cili përmban të dhëna statistikore për bizneset e regjistruara tek Agjencia e Regjistrimit të Bizneseve të Kosovës (ARBK) nga data 01.07.2019 deri me 30.09.2019 (tremujori i tretë 2019).

Regjistri Statistikor i Bizneseve (RSB) është pjesë e ASK-së i cili përmban informacionet themelore për të gjitha bizneset që ushtrojnë aktivitetin ekonomik në territorin e Republikës së Kosovës dhe si i tillë shërben për statistika dhe analiza të demografisë së bizneseve, përgatitjen e mostrave dhe ngritjen e rezultateve në nivel vendi për të gjitha anketat që realizohen me bizneset. RSB po ashtu shërben si burim i rëndësishëm i informacioneve për llogaritjen e Bruto Produktit Vendor.

RSB është ndërtuar dhe azhurnohet në vazhdimësi duke u bazuar në dy burime administrative të të dhënave (ARBK-së dhe Administrata Tatimore e Kosovës) si dhe hulumtimet e rregullta statistikore që kryhen nga ana e ASK-së.

Kërkesa të vazhdueshme për të dhëna statistikore për ndërmarrjet vijnë çdo ditë nga shfrytëzues të ndryshëm qoftë ata të brendshëm apo ata jashtë ASK-së, prandaj duke u bazuar në këto kërkesa kemi përgatitur të dhëna të ndryshme tabelore dhe grafike.

Besojmë se ky publikim do të shërbejë si bazë e dobishme referuese për të gjithë shfrytëzuesit e të dhënave statistikore të ASK-së, dhe do të shërbejë si informacion i dobishëm dhe relevant ekonomik për Kosovën.

Komentet, vërejtjet dhe sugjerimet tuaja lidhur me këtë publikim janë të mirëseardhura dhe ato mund të dërgohen në adresën elektronike: muhamet.kastrati@rks-gov.net

Repertori Statistikor mbi ndërmarrjet në Kosovë është publikim i rregullt tremujorë.

SQARIM: Nga data 1 shtator 2014, nomenklatura e veprimtarive ekonomike është në versionin e ri NACE Rev.2, e po ashtu edhe disa nga të dhënat e publikuara paraprakisht janë konvertuar në këtë version.

Publikimin e përgatitën:

Ilir T. Berisha - Drejtor i departamentit
Ismajl Sahiti – Shef i divizionit,
Hysni Elshani - Shef i sektorit,
Muhamet Kastrati - Specialist i TI-së për RSB,
Bekim Bojku - Zyrtar,
Qendresa Shala - Zyrtare,
Violeta Sylja - Zyrtare,
Ahmet Cakolli - Zyrtar për dizajn.

Tetor, 2019

Kryeshef Ekzekutiv i ASK-së,
Isa Krasniqi

Lista e Shkurtesave

- ASK** Agjencia e Statistikave të Kosovës
- RSB** Regjistri Statistikor i Bizneseve
- ARBK** Agjencia e Regjistrimit të Bizneseve të Kosovës
- ATK** Administrata Tatimore e Kosovës
- MTI** Ministria e Tregtisë dhe Industrisë
- BPV** Bruto Produkti Vendor (GDP)
- AKP** Agjencioni Kosovar i Privatizimit
- KE** Komisioni Evropian
- NVE** Nomenklatura e Veprimtarive Ekonomike
- NACE Rev. 2** (Nomenklatura e Veprimtarive Ekonomike të KE - Versioni 2-të)
- NVM** Ndërmarrjet e Vogla dhe të Mesme
- TM1** Tremujori i parë
- TM2** Tremujori i dytë
- TM3** Tremujori i tretë
- TM4** Tremujori i katërt

Simbolet

- Nuk ka dukuri
- : Mungojnë të dhënat

Përmbajtja

	Faqe
1 Karakteristikat e ndërmarrjeve të regjistruara në TM3 2019	5
2 Shpjegimet metodologjike dhe përkufizime.....	6
2.1. Përkufizime dhe definicione.....	7
2.2. Forma ligjore (legale) e organizimit të bizneseve	8
3 Ndërmarrjet e reja dhe ato të shuara sipas tremujorëve	9
4 Ndërmarrjet sipas seksioneve ekonomike, formës legale të organizimit dhe kategorisë së numrit të punësuarve	11
Kategorizimi i ndërmarrjeve sipas madhësisë dhe gjinisë	12
5 Numri i ndërmarrjeve të regjistruara sipas komunave	13
6 Ndërmarrjet e regjistruara individuale dhe ato jo-individuale.....	15
7 Ndërmarrjet e regjistruara sipas seksioneve ekonomike dhe kategorisë së numrit të punësuarve	17
8 Ndërmarrjet e regjistruara sipas formës legale	18
9 Ndërmarrjet e regjistruara sipas prejardhjes së kapitalit	19
10 Ndërmarrjet e shuara	20

1 Karakteristikat e ndërmarrjeve të regjistruara në TM3 2019

Në tremujorin e tretë të vitit 2019 (TM3 2019) gjithsej janë regjistruar 2379 ndërmarrje.

Në TM3 2019 krahasuar me tremujorin paraprak (TM2 2019) kemi ulje për 10.4 % të ndërmarrjeve të regjistruara. Ndërsa krahasuar me tremujorin e njëjtë të vitit paraprak (TM3 2018) ka rritje për 6.29% të ndërmarrjeve të regjistruara.

Aktivitetet ekonomike më të preferuara gjatë këtij tremujori ishin: Tregti me shumicë dhe pakicë, riparim i mjeteve motorike, motoçikletave me 572 (24.04%), Prodhim me 294 (12.35%), Akomodim dhe aktivitete të shërbimeve me ushqim me 275 (11.55%), Ndërtimtari me 245 (10.29%), Aktivitete profesionale, shkencore dhe teknike me 197(8.28%), etj .

Në kategorinë me 1 deri në 4 të punësuar janë gjithsej 2287 ndërmarrje të regjistruara në këtë tremujor (96.1 %), me 5 deri 9 të punësuar janë 51 sosh (2.1%), 10 deri në 19 të punësuar 26 (1.1%), 20 deri 249 të punësuar me 14 (0.6%) dhe në kategorinë me 250 e më shumë të punësuar kemi një ndërmarrje të regjistruar gjatë këtij tremujori.

Sa i përket shtrirjes gjeografike të ndërmarrjeve të regjistruara në nivel të komunave ashtu si në çdo tremujorë mbizotëron komuna e Prishtinës me 740 ndërmarrje të regjistruara (29.3%), Ferizaj me 177 (7.4%), Prizreni me 175 (7.4%), Gjilani me 156 dhe Peja me 127 (5.3%) secila prej tyre, dhe Mitrovica 122 (5.1%), ndërsa komunat e tjera kanë numër më të vogël të ndërmarrjeve të regjistruara në këtë tremujor.

2 Shpjegimet metodologjike dhe përkufizime

Regjistri Statistikor i Bizneseve shërben për qëllime statistikore dhe duhet të identifikojë qartësisht njësitë, në mënyrë që:

- Të mundësojë marrjen e informacionit për to nëpërmjet burimeve administrative.
- Të mundësojë përgatitjen e mostrave; koordinimin e anketave dhe ngritjen e rezultateve të tyre në nivel vendi;
- Të mundësojë analizën demografike të ndërmarrjeve dhe njësive lidhur me to.
- Të ofroj të dhënat hyrëse (ang. input) për llogaritjen e Bruto Produktit Vendor-BPV (GDP).

Regjistri Statistikor i Bizneseve (RSB)- **Përmban** të gjitha njësitë legale (bizneset apo ndërmarrjet) që ushtrojnë aktivitetin ekonomik brenda territorit të Kosovës.

Nuk përmban: Administratën Publike, Organizatat Jo Fitimprurëse, Organizatat Ndërkombëtare.

Burimet për azhurnimin e variablave të RSB-së janë:

- Administrative
 - Informacionet nga Agjencioni i Regjistrimit të Bizneseve në Kosovë
 - Informacionet nga Administrata Tatimore e Kosovës
- Statistikore
 - Anketa Strukturore e Ndërmarrjeve
 - Anketat për Statistikat Afatshkurtra
 - Anketa mbi Hotelerinë
 - Mbledhja e Çmimeve të Prodhimit
 - Mbledhja e Çmimeve të Importit.

Variablat kryesore të RSB grupohen në:

- **Variablat e Identifikimit**
 - Numrin e Regjistrimit të Biznesit (NRB), emri, forma legale, pronësia, adresat, komunikimi (tel, faks, e-mail etj)
- **Variablat shtresore**
 - Aktiviteti ekonomik kryesor (NACE Rev.2), madhësia sipas numrit të punësuarve
- **Variablat demografike**
 - Data e regjistrimit, data e shuarjes
- **Variablat që azhurnohen janë**
 - Statusi i aktivitetit (aktive ose jo-aktive),
 - Aktiviteti ekonomik i ndërmarrjes,
 - Madhësia sipas të punësuarve,
 - Adresat dhe variabla të komunikimit (telefon, faks, mobil, e-mail)

2.1. Përkufizime dhe definicione

Nomenklatura e Veprimtarive Ekonomike (NVE), është klasifikim në nivel katër shifror i veprimtarive ekonomike të ushtruara në subjekte të ndryshme.

Kjo nomenklaturë është përkthim dhe përshtatje e Nomenklaturës së Veprimtarive Ekonomike të Komunitetit Evropian (NACE Rev.2. në Gjuhën Angleze).

Përdorimi i kësaj nomenklature është obligative që nga data 1 shtator 2014 në të gjitha institucionet e Republikës së Kosovës dhe bazohet në rregulloren Nr.11/2013 të miratuar nga Qeveria e Republikës së Kosovës.

Struktura e veprimtarive ekonomike NACE Rev. 2 përbëhet nga 21 seksione të cilat janë prezantuar me poshtë të emërtuar me shkronja nga A deri tek U.

- A. Bujqësi, pylltari dhe peshkatari
- B. Xehetari dhe gurëthyes
- C. Prodhim
- D. Furnizim me energji elektrike, gaz avull dhe ajër të kondicionuar
- E. Furnizim me ujë, kanalizim, menaxhim mbeturinash dhe aktivitete revitalizimi të tokës
- F. Ndërtimtari
- G. Tregti me shumicë dhe pakicë, riparim i mjeteve motorike, motoçikletave
- H. Transport dhe ruajtje
- I. Akomodim dhe aktivitete të shërbimeve me ushqim
- J. Informacion dhe komunikim
- K. Aktivitete financiare dhe sigurimit
- L. Aktivitete të patundshmërisë
- M. Aktivitete profesionale, shkencore dhe teknike
- N. Aktivitete administrative dhe mbështetëse
- O. Administratë publike dhe mbrojtje
- P. Arsim
- Q. Shëndetësi njerëzore dhe aktivitete të punës sociale
- R. Art, zbavitje dhe rekreacion
- S. Aktivitete të shërbimeve tjera
- T. Aktivitete të ekonomive familjare si punëdhënës
- U. Aktivitete të organizatave dhe organeve jashtë-territoriale

Klasat e veprimtarive ekonomike sipas nomenklaturës së re **NACE Rev. 2** janë gjithsej 615 sosh, të cilat janë të koduar me kodin katër shifror duke filluar nga 0111 deri tek 9900.

2.2. Forma ligjore (legale) e organizimit të bizneseve

Definicionet e aplikuara për format ligjore të ndërmarrjeve sipas Rregullores 2001/16 si dhe Ligji nr.02/L123 mbi Shoqëritë tregtare dhe aksionare, e që aplikohen me rastin e regjistrimit në ARBK janë si në vijim.

1. Biznes individual - është person i vetëm fizik i cili kryen aktivitete ekonomike për qëllim të profitit dhe i cili është i regjistruar në ARBK-ë. Në biznesin individual, pronari ka përgjegjësi të pakufizuar për të gjitha borxhet e shoqërisë. Shoqëria ka një emërtim zyrtar ose përfshin mbiemrin e ligjshëm të pronarit.

2. Ortakëri e përgjithshme - Te ortakëria e përgjithshme, të gjithë ortakët përgjigjen pa kufizim, e solidarisht për borxhet e shoqërisë. Shoqëria kolektive ka një emërtim, në të cilin mund të përfshihet emri i një ose më shumë ortakëve.

3.Ortakëri e kufizuar - (Shoqëri komandite) - Në shoqëritë komandite, përveç ortakëve "të pakufizuar" (ortakët që përgjigjen pa kufizim e solidarisht për borxhet e kompanisë) marrin pjesë edhe ortakët "e kufizuar" ose ata ortakë, që përgjigjen për detyrimet e kompanisë deri në kufirin e vlerës së kontributeve të tyre në kapitalin themeltar.

4.Shoqëri me përgjegjësi të kufizuar - Shoqëri me përgjegjësi të kufizuara janë ato shoqëri që janë themeluar nga një ose disa themelues, të cilët përgjigjen vetëm deri në kufirin e vlerës së kontributit të tyre.

Shoqëria me përgjegjësi të kufizuara ka një emërtim, në të cilin mund të përfshihet emri i një ose më shumë ortakëve.

5.Shoqëri aksionare - Shoqëri aksionare janë ato shoqëri, kapitali i të cilave ndahet në aksione dhe që aksionaret përgjigjen vetëm deri në kufirin e vlerës së kontributit të tyre. Shoqëria mund të themelohet e të ketë një ose disa aksionar.

6.Kompani e huaj - Kompania e huaj është shoqëri tregtare dhe prej momentit të regjistrimit konsiderohet si dega në Kosovë që nuk ka identitet të personit juridik. Pas regjistrimit i gëzon të gjitha të drejtat dhe detyrimet e themeluara në bazë të ligjit të zbatueshëm.

7.Ndërmarrje shoqërore - Ndërmarrje shoqërore do të thotë një person juridik që shumica e asetëve dhe kapitali janë në pronësi shoqërore . Këto ndërmarrje deri në privatizim monitorohen dhe regjistrohen nga Agjencioni Kosovar i Privatizimit sipas Ligjit Nr.02/L-123 për Shoqëritë Tregtare.

8.Ndërmarrje publike - Ndërmarrja Publike është ndërmarrje e cila kryen veprimtarinë e interesit të përgjithshëm, që është e themeluar nga shteti. Ndërmarrja publike monitorohet nga Qeveria dhe organizohen si Shoqëri Aksionare në përputhje me ligjin në fuqi mbi shoqëritë tregtare. Të gjitha interesat pronësore në një ndërmarrje publike do të përfaqësohen me aksione dhe të gjitha këto aksione duhet të jenë të regjistruara.

9.Kooperativa bujqësore - Kooperativa bujqësore është një shoqëri tregtare e krijuar nga personat fizikë apo juridik të cilët duhet të jenë të gjithë bujq që kontribuojnë me pronën e vet private në kapitalin aksionar.

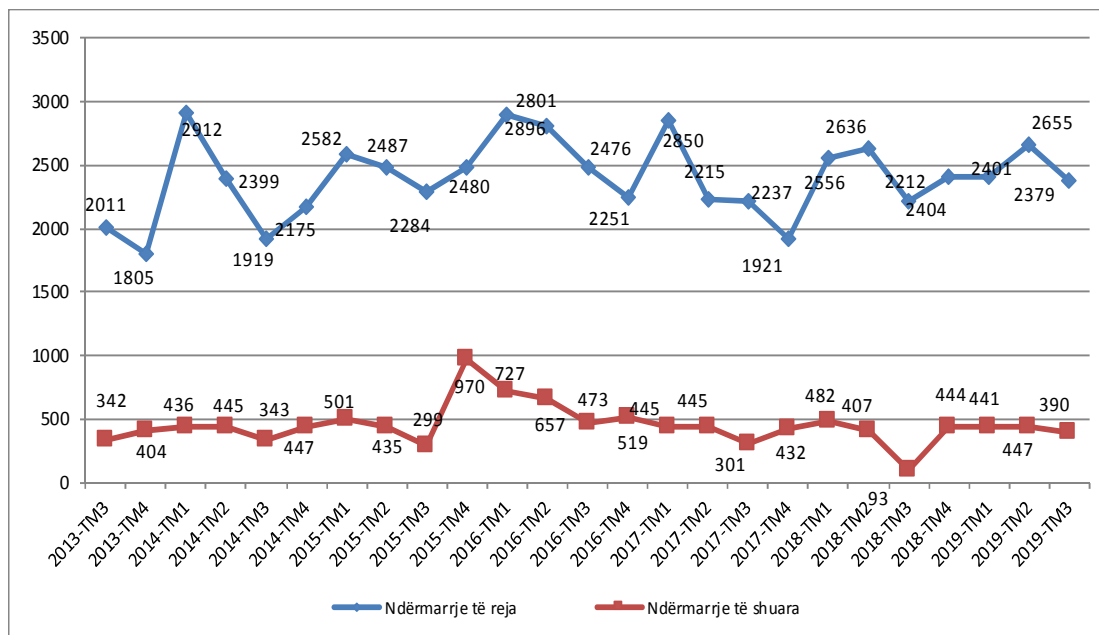
10.Ndërmarrje nën juridiksion të AKP - Janë ish ndërmarrjet shoqërore të cilat tani menaxhohen dhe mbikëqyren nga AKP-ja (Agjencioni Kosovar i Privatizimit).

3 Ndërmarrjet e reja dhe ato të shuara sipas tremujorëve

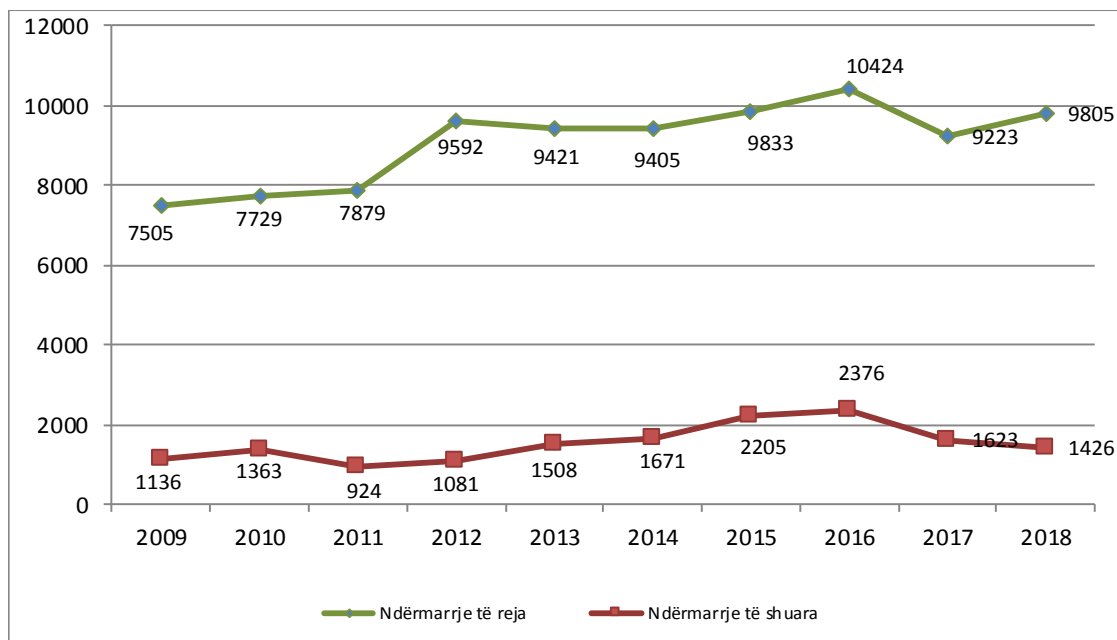
Tabela 1. Numri i ndërmarrjeve të regjistruara sipas tremujorëve dhe seksioneve të aktiviteteve ekonomike

Periudhat		Seksionet e aktiviteteve ekonomike																		
		A	B	C	D	E	F	G	H	I	J	K	L	M	N	O	P	Q	R	S
Tremujoret	Gjithsej	Bujqësi, pylltari dhe peshkataria	Xehetari dhe gurëthyes	Prodhim	Furnizim me energji elektrike, gaz avull dhe ajër të kondicionuar	Furnizim me ujë, kanalizim, menaxhim mbeturinash dhe aktivitete revitalizimi të tokës	Ndërtimtari	Tregti me shumicë dhe pakicë, riparim i mjeteve motorike, motoçikletave	Transport dhe ruajtje	Akomodim dhe aktivitete të shërbimeve me ushqim	Informacion dhe komunikim	Aktivitetet financiare dhe sigurimit	Aktivitetet të patundshëmrisë	Aktivitetet profesionale, shkencore dhe teknike	Aktivitetet administrative dhe mbështetëse	Administratë publike dhe mbrojtje: sigurim social i detyrueshëm	Arsim	Shëndetësi njerëzor dhe aktivitete të punës sociale	Art, zbavitje dhe rekreacion	Aktivitetet të shërbimeve tjera
2013 - TM1	3100	301	10	299	9	19	337	867	201	264	104	6	135	169	60	9	32	48	54	176
2013 - TM2	2504	142	7	258	2	14	227	759	107	246	101	4	95	162	65	9	28	43	52	183
2013 - TM3	2011	122	7	163	6	11	201	565	108	240	82	8	15	119	53	6	20	48	63	174
2013 - TM4	1805	188	5	152	5	6	178	543	109	161	70	2	12	135	36	9	18	34	62	80
2013 Gjithsej	9420	753	29	872	22	50	943	2734	525	911	357	20	257	585	214	33	98	173	231	613
2014 - TM1	2911	205	10	283	4	13	284	887	181	293	121	12	21	180	77	12	33	50	88	157
2014 - TM2	2399	186	9	283	3	16	207	704	99	282	95	8	10	146	61	11	20	39	55	165
2014 - TM3	1919	115	7	196	3	13	146	574	111	237	61	11	7	97	49	2	18	33	60	179
2014 - TM4	2175	168	6	216	14	9	166	649	143	222	80	12	21	147	65	17	19	51	50	120
2014 Gjithsej	9404	674	32	978	24	51	803	2814	534	1034	357	43	59	570	252	42	90	173	253	621
2015 - TM1	2582	255	7	276	8	12	237	784	143	253	104	12	15	144	80	6	20	36	57	133
2015 - TM2	2487	212	12	261	5	13	193	751	142	263	98	15	15	139	76	10	29	67	60	126
2015 - TM3	2284	208	8	239	4	8	160	622	108	256	86	43	19	123	66	3	25	49	68	189
2015 - TM4	2480	270	5	271	13	15	163	746	131	246	80	25	25	175	74	6	35	35	58	107
2015 Gjithsej	9833	945	32	1047	30	48	753	2903	524	1018	368	95	74	581	296	25	109	187	243	555
2016 - TM1	2896	261	16	343	12	17	254	820	151	249	108	68	14	183	82	8	40	63	73	134
2016 - TM2	2801	223	6	334	11	13	202	779	150	326	114	34	17	170	101	6	42	60	51	162
2016 - TM3	2476	372	6	258	9	26	194	552	125	232	105	28	15	122	81	8	31	46	77	189
2016 - TM4	2251	234	6	246	10	9	177	587	102	210	96	48	12	179	89	2	28	35	70	111
2016 Gjithsej	10424	1090	34	1181	42	65	827	2738	528	1017	423	178	58	654	353	24	141	204	271	596
2017 - TM1	2850	350	12	265	10	11	269	799	115	261	118	23	23	188	110	6	39	50	76	125
2017 - TM2	2237	96	11	234	6	8	202	623	84	278	100	30	16	189	110	1	15	50	52	132
2017 - TM3	2215	245	6	225	5	9	188	529	78	208	116	20	17	186	91	6	30	45	51	160
2017 - TM4	1921	131	6	166	17	10	180	511	70	183	107	37	9	171	90	5	26	46	52	104
2017 Gjithsej	9223	822	35	890	38	38	839	2462	347	930	441	110	65	734	401	18	110	191	231	521
2018 - TM1	2556	127	7	316	7	13	266	722	94	247	114	23	14	204	111	3	29	59	69	131
2018 - TM2	2636	198	10	299	6	9	260	723	93	277	114	24	15	170	125	9	20	62	86	136
2018 - TM3	2212	145	8	214	6	9	189	519	65	212	149	15	19	182	78	4	33	54	72	239
2018 - TM4	2401	156	7	280	15	10	244	561	57	252	154	22	14	212	125	2	49	45	45	151
2018 Gjithsej	9805	626	32	1109	34	41	959	2525	309	988	531	84	62	768	439	18	131	220	272	657
2019 - TM1	2404	121	15	277	7	9	232	596	80	240	152	19	22	253	130	5	38	52	55	101
2019 - TM2	2655	0	2	479	5	9	247	590	76	359	149	17	18	236	151	5	36	59	50	167
2019 - TM3	2379	0	0	294	9	10	245	572	77	275	155	16	25	197	135	3	44	67	77	178

Grafikoni 1. Numri i ndërmarrjeve të regjistruara dhe atyre të shuara sipas tremujoreve



Grafikoni 2: Numri i ndërmarrjeve të regjistruara dhe atyre të shuara sipas viteve

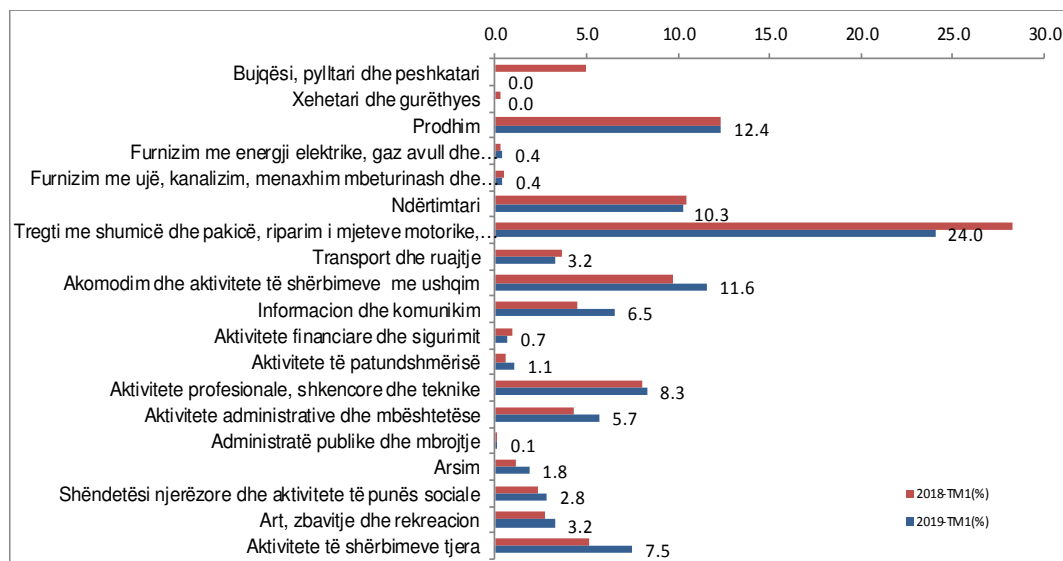


4 Ndërmarrjet sipas seksioneve ekonomike, formës legale të organizimit dhe kategorisë së numrit të punësuarve

Tabela 2. Numri i ndërmarrjeve të regjistruara sipas seksioneve të aktiviteteve ekonomike, tipit dhe kategorisë së numrit të punësuarve në TM3 2019

Seksionet e veprimtarive ekonomike	Total	Kategoria e numrit të punësuarve					
		biznese individuale			biznese Jo-individuale		
		Gjithsej	1-4	5 e mbi	Gjithsej	1-4	5 e mbi
Gjithsej	2379	1112	1103	10	1267	1184	83
A Bujqësi, pylltari dhe peshkatori	0	-	-	-	-	-	-
B Xehetari dhe gurëthyes	0	-	-	-	-	-	-
C Prodhim	294	163	160	3	131	124	7
D Furnizim me energji elektrike, gaz avull dhe ajër të kondicionuar	8	-	1	-	8	8	-
E Furnizim me ujë, kanalizim, menaxhim mbeturinash dhe aktivitete revitalizimi të tokës	10	1	1	-	9	5	4
F Ndërtimtari	245	87	85	2	158	148	10
G Tregti me shumicë dhe pakicë, riparim i mjeteve motorike, motoçikletave	572	245	244	1	327	313	14
H Transport dhe ruajtje	77	48	48	-	29	26	3
I Akomodim dhe aktivitete të shërbimeve me ushqim..	275	174	171	3	101	93	8
J Informacion dhe komunikim	155	43	43	-	112	101	11
K Aktivitete financiare dhe sigurimit	16	4	4	-	12	10	2
L Aktivitete të patundshmërisë	25	4	4	-	21	21	-
M Aktivitete profesionale, shkencore dhe teknike	198	66	66	-	132	125	7
N Aktivitete administrative dhe mbështetëse	135	46	46	-	89	85	4
O Administratë publike dhe mbrojtje	3	1	1	-	2	2	-
P Arsimit	44	14	13	1	30	24	6
Q Shëndetësi njerëzore dhe aktivitete të punës sociale	67	31	31	-	36	35	1
R Art, zbavitje dhe rekreacion	77	44	44	-	33	28	5
S Aktivitete të shërbimeve tjera	178	141	141	-	37	36	1

Grafikoni 3. Ndërmarrjet e regjistruara sipas seksioneve ekonomike në TM3 2019



Kategorizimi i ndërmarrjeve sipas madhësisë dhe gjinisë

Tabela 3. Numri i NVM-ve për TM3 2019

Klasifikimi	Numri i të punësuarve	Numri i Bizneseve	%
Mikro ndërmarrje	1 - 9 punësuar	2338	98,3%
Ndërmarrje të Vogla	10 - 49 punësuar	37	1,6%
Ndërmarrje të Mesme	50 - 249 punësuar	3	0,1%
Ndërmarrje të Mëdha	250 e mbi punësuar	1	-
Gjithsej		2379	100,0%

Grafikoni 4. Struktura e ndërmarrjeve sipas madhësisë për TM3 2019

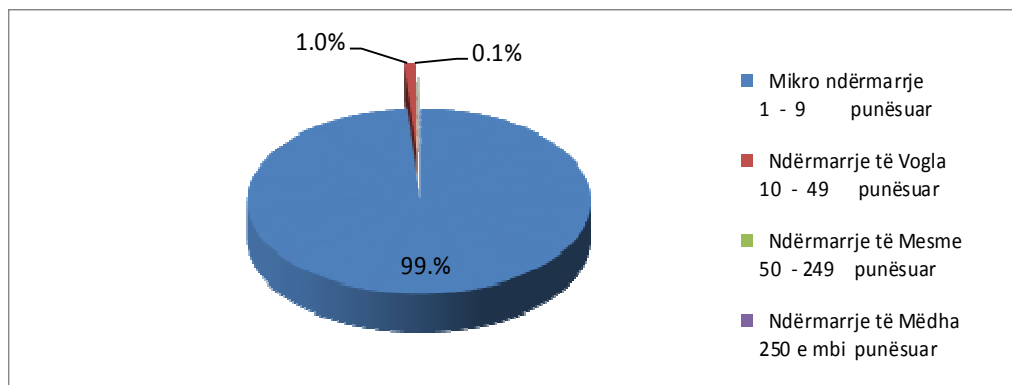
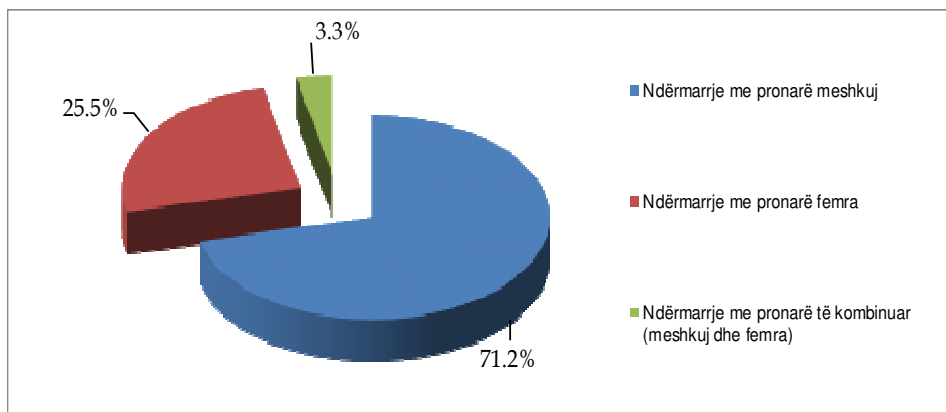


Tabela 4. Struktura e ndërmarrjeve sipas gjinisë së pronarëve për TM3 2019

Struktura e ndërmarrjeve të regjistruara sipas gjinisë së pronarëve						
Gjithsej	Ndërmarrje me pronarë meshkuj		Ndërmarrje me pronarë femra		Ndërmarrje me pronarë të përzier (meshkuj dhe femra)	
2379	1694	71,2%	606	25,5%	79	3,3%

Grafikoni 3. Paraqitja grafike e ndërmarrjeve sipas gjinisë së pronarëve për TM3 2019

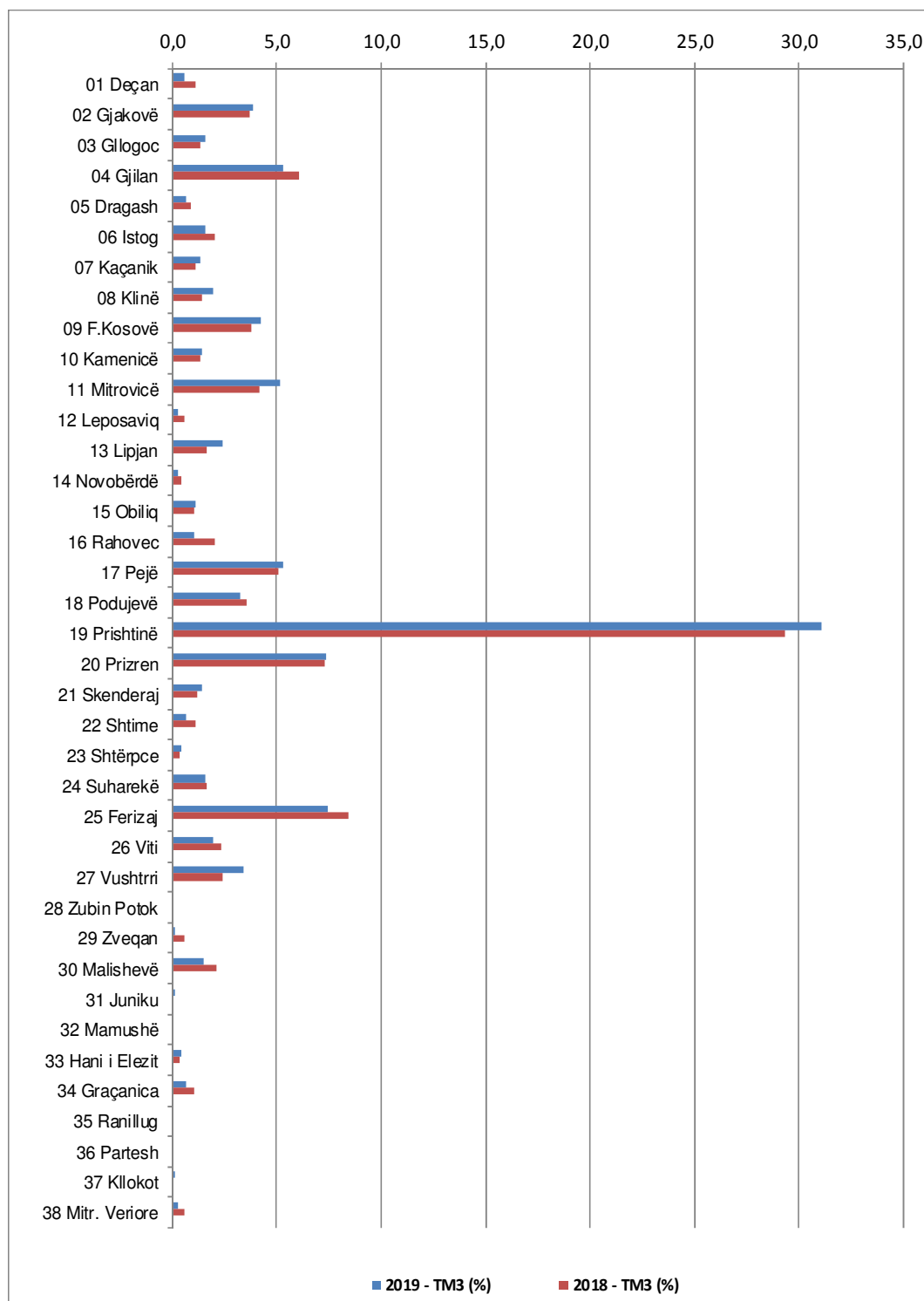


5 Numri i ndërmarrjeve të regjistruara sipas komunave

Tabela 5. Numri i ndërmarrjeve të regjistruara sipas komunave dhe seksioneve të aktiviteteve ekonomike në TM3 2019

Kodi dhe emertimi	Komunat	Seksionet e aktiviteteve ekonomike																			
		Bujqësi, pylltari dhe peshkataria		C	D	E	F	G	H	I	J	K	L	M	N	O	P	Q	R	S	
		A	B																		
	Gjithsej	2379	-	-	294	9	10	245	572	77	275	155	16	25	197	135	3	44	67	77	178
01 Deçan		13	-	-	2		1		3	1	1				3				1		1
02 Gjakovë		92	-	-	13			10	20	2	16	5			5	7		1	4	3	6
03 Gillogoc		37	-	-	4			7	12	1	3				3	1			1		5
04 Gjiilan		127	-	-	17			15	36	6	12	4	1	1	13	5		5	3	1	8
05 Dragash		16	-	-	3				6		5					1				1	
06 Istog		38	-	-	4			6	9	1	8	1			2	1				2	4
07 Kaçanik		32	-	-	3	1	1	4	7	2	7					3					4
08 Klinë		47	-	-	4		2	6	10	2	4	2			2	1			2	3	9
09 F.Kosovë		101	-	-	11			11	26	4	15	8		3	6	4		2	1	2	8
10 Kamenicë		33	-	-	5			4	5	2	2	2	2			2			2	2	5
11 Mitrovicë		122	-	-	9			21	39	1	13	8			7	7		2	2	4	9
12 Leposaviq		6	-	-	4				1		1										
13 Lipjan		58	-	-	9			7	18	3	4	1	1		1	5				5	4
14 Novobërdë		7	-	-	6						1										
15 Obiliq		27	-	-				2	11	1	3	3	1		2	1		1	1		1
16 Rahovec		24	-	-	6			3	3	1	7	1			1				1		1
17 Pejë		127	-	-	11		1	9	30	6	17	2			14	10		2	4	9	12
18 Podujevë		77	-	-	18		1	10	23	1	5	3			1	3		1			11
19 Prishtinë		740	-	-	63	5	1	55	159	12	67	93	9	18	98	56	2	18	23	19	42
20 Prizren		175	-	-	26		2	7	45	7	34	3		1	12	7		5	4	5	17
21 Skenderaj		34	-	-	12	1		4	3	2	3								1	2	6
22 Shtime		16	-	-	1			6	3		1	1				1		1	1		1
23 Shtërpce		10	-	-	4				4	1						1					
24 Suharekë		37	-	-	4			9	7	3	5		1	1		1		2	2	1	1
25 Ferizaj		177	-	-	28	1	1	14	45	8	19	6		1	13	9	1	2	8	11	10
26 Viti		47	-	-	11	1		10	7	2	3	2	1		5	2			2	1	
27 Vushtrri		81	-	-	14			12	18	3	6	6			5	4		1	4	3	5
28 Zubin Potok		1	-	-								1									
29 Zveçan		3	-	-					1		1	1									
30 Malishevë		36	-	-	2			8	10	3	5	2			2	2			1	1	
31 Juniku		3	-	-				1			1										1
32 Mamushë		-	-	-																	
33 Hani i Elezit		10	-	-				2	2	2											4
34 Graçanica		16	-	-				2	6		2				1	1				2	2
35 Ranillug		1	-	-							1										
36 Partesh		-	-	-																	
37 Klokot		2	-	-							2										
38 Mitr. Veriore		6	-	-					3		1				1						1

Grafikoni 4. Struktura e ndërmarrjeve të regjistruara sipas komunave në TM3 2019



6 Ndërmarrjet e regjistruara individuale dhe ato jo-individuale

Tabela 6. Numri i ndërmarrjeve individuale të regjistruara sipas komunave dhe seksioneve të aktiviteve ekonomike në TM3 2019

Kodi dhe emertimi	Komunat	Seksionet e aktiviteve ekonomike																			
		Bujqësi, pylltari dhe peshkataria		C	D	E	F	G	H	I	J	K	L	M	N	O	P	Q	R	S	
		A	B																		
	Gjithsej	1113	-	-	163	1	1	87	245	48	174	43	4	4	66	46	1	14	31	44	141
01 Deçan	6					1		2		1				1							1
02 Gjakovë	61			9			2	15	1	14				3	5				4	2	6
03 Gilgoc	30			3			4	11	1	3				2	1						5
04 Gjiilan	60			8			5	12	6	10	1	1		5	2		3	1			6
05 Dragash	14			3				4		5				1						1	
06 Istog	28			2				7	1	8	1			2	1					2	4
07 Kaçanik	21			3			1	3	1	6						3					4
08 Klinë	29			1			2	9	1	2	2			2					1	3	6
09 F.Kosovë	28			4			2	5	2	6	2				1					1	5
10 Kamenicë	23			4			3	3	1	2					1				2	2	5
11 Mitrovicë	75			7			13	24		8	5			3	1		2	2	3	7	
12 Lepsaviq	5			4				1													
13 Lipjan	30			5			2	8	1	4				1	2					3	4
14 Novobërdë	4			3						1											
15 Obiliq	11							6	1	3									1		
16 Rahovec	17			3			3	1	1	7									1		1
17 Pejë	73			6			2	14	5	15				8	5				1	5	12
18 Podujevë	53				13		8	17	1	3	1				1						9
19 Prishtinë	197			22			7	39	6	21	20	2	4	25	13		1	6	7	24	
20 Prizren	107			15			5	20	3	26	2			7	2		3	3	5	16	
21 Skenderaj	25			8	1		3	3	1	2										1	6
22 Shtime	9			1			3	2							1		1				1
23 Shtërpce	7			4				1	1						1						
24 Suharekë	18			1			2	2	1	5		1					2	2	1	1	
25 Ferizaj	72			15			5	13	5	9	4			3	4	1	2	2	3	6	
26 Viti	26			9			5	4	2	2	2								1	1	
27 Vushtri	40			9			7	7	1	2	2			2					3	2	5
28 Zubin Potok	-																				
29 Zveçan	1							1													
30 Malishevë	20			1			1	7	3	4	1			1	1				1		
31 Juniku	2									1											1
32 Mamushë	-																				
33 Hani i Elezit	9						2	1	2												4
34 Graçanicë	6							2		1									2		1
35 Ranillug	1									1											
36 Partesh	-																				
37 Kilokot	1									1											
38 Mitr. Veriore	4							1		1				1							1

Tabela 7. Numri i ndërmarrjeve jo-individuele të regjistruara sipas komunave dhe seksioneve të aktiviteve ekonomike në TM3 2019

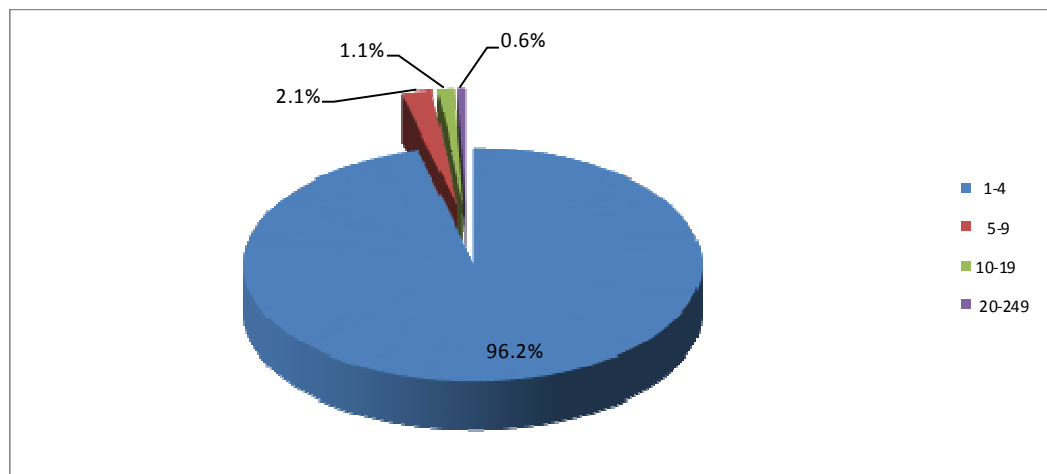
Kodi dhe emertimi	Komunat	Seksionet e aktiviteve ekonomike																			
		Bujqësi, pylltari dhe peshkataria	Xehetari dhe gurëthyes	Prodhim	Furnizim me energji elektrike, gaz avull dhe ajër të kondicionuar	Furnizim me ujë, kanalizim, menaxhim mbeturinash dhe aktivitete revitalizimi të Ndërtimtari	Tregti me shumicë dhe pakicë, riparim i mjeteve motorike, motoçikletave	Transport dhe ruajtje	Akomodim dhe aktivitete të shërbimeve me ushqim	Informacion dhe komunikim	Aktivite financiare dhe sigurimit	Aktivite të patundshëmrisë	Aktivite profesionale, shkencore dhe teknike	Aktivite administrative dhe mbështetëse	Administratë publike dhe mbrojtje: sigurim social i detyrueshëm	Arsim	Shëndetësi njerëzore dhe aktivitete të punës sociale	Art, zbavitje dhe rekreacion	Aktivite të shërbimeve tjera		
		A	B	C	D	E	F	G	H	I	J	K	L	M	N	O	P	Q	R	S	
	Gjithsej	1266	-	-	131	8	9	158	327	29	101	112	12	21	131	89	2	30	36	33	37
01 Deçan		7	-	-	2	-	-	-	1	1	-	-	-	-	2	-	1	-	-	-	-
02 Gjakovë		31	-	-	4	-	-	8	5	1	2	5	-	-	2	2	-	1	-	1	-
03 Glllogoc		7	-	-	1	-	-	3	1	-	-	-	-	-	1	-	-	-	1	-	-
04 Gjiilan		67	-	-	9	-	-	10	24	-	2	3	-	1	8	3	-	2	2	1	2
05 Dragash		2	-	-	-	-	-	-	-	-	-	-	-	-	-	-	-	-	-	-	-
06 Istog		10	-	-	2	-	-	6	2	-	-	-	-	-	-	-	-	-	-	-	-
07 Kaçanik		11	-	-	-	1	1	3	4	1	1	-	-	-	-	-	-	-	-	-	-
08 Klinë		18	-	-	3	-	2	4	1	1	2	-	-	-	-	1	-	-	1	-	3
09 F.Kosovë		73	-	-	7	-	-	9	21	2	9	6	-	3	6	3	-	2	1	1	3
10 Kamenicë		10	-	-	1	-	-	1	2	1	-	2	2	-	-	1	-	-	-	-	-
11 Mitrovicë		47	-	-	2	-	-	8	15	1	5	3	-	-	4	6	-	-	-	1	2
12 Leposaviq		1	-	-	-	-	-	-	-	-	1	-	-	-	-	-	-	-	-	-	-
13 Lipjan		28	-	-	4	-	-	5	10	2	-	1	1	-	-	3	-	-	-	2	-
14 Novobërdë		3	-	-	3	-	-	-	-	-	-	-	-	-	-	-	-	-	-	-	-
15 Obiliq		16	-	-	-	-	-	2	5	-	-	3	1	-	2	1	-	1	-	-	1
16 Rahovec		7	-	-	3	-	-	-	2	-	-	1	-	-	1	-	-	-	-	-	-
17 Pejë		54	-	-	5	-	1	7	16	1	2	2	-	-	6	5	-	2	3	4	-
18 Podujevë		24	-	-	5	-	1	2	6	-	2	2	-	-	1	2	-	1	-	-	2
19 Prishtinë		543	-	-	41	5	1	48	120	6	46	73	7	14	73	43	2	17	17	12	18
20 Prizren		68	-	-	11	-	2	2	25	4	8	1	-	1	5	5	-	2	1	-	1
21 Skenderaj		9	-	-	4	-	-	1	-	1	1	-	-	-	-	-	-	-	1	1	-
22 Shtime		7	-	-	-	-	-	3	1	-	1	1	-	-	-	-	-	-	1	-	-
23 Shtërpce		3	-	-	-	-	-	-	3	-	-	-	-	-	-	-	-	-	-	-	-
24 Suharekë		19	-	-	3	-	-	7	5	2	-	-	-	1	-	1	-	-	-	-	-
25 Ferizaj		105	-	-	13	1	1	9	32	3	10	2	-	1	10	5	-	-	6	8	4
26 Viti		21	-	-	2	1	-	5	3	-	1	-	1	-	5	2	-	-	1	-	-
27 Vushtrri		41	-	-	5	-	-	5	11	2	4	4	-	-	3	4	-	1	1	1	-
28 Zubin Potok		1	-	-	-	-	-	-	-	-	-	1	-	-	-	-	-	-	-	-	-
29 Zveçan		2	-	-	-	-	-	-	-	-	1	1	-	-	-	-	-	-	-	-	-
30 Malishevë		16	-	-	1	-	-	7	3	-	1	1	-	-	1	1	-	-	-	1	-
31 Juniku		1	-	-	-	-	-	1	-	-	-	-	-	-	-	-	-	-	-	-	-
32 Mamushë		-	-	-	-	-	-	-	-	-	-	-	-	-	-	-	-	-	-	-	-
33 Hani i Elezit		1	-	-	-	-	-	-	1	-	-	-	-	-	-	-	-	-	-	-	-
34 Graçanicë		10	-	-	-	-	-	2	4	-	1	-	-	-	1	1	-	-	-	-	1
35 Ranillug		-	-	-	-	-	-	-	-	-	-	-	-	-	-	-	-	-	-	-	-
36 Partesh		-	-	-	-	-	-	-	-	-	-	-	-	-	-	-	-	-	-	-	-
37 Kllokot		1	-	-	-	-	-	-	-	-	1	-	-	-	-	-	-	-	-	-	-
38 Mitr. Veriore		2	-	-	-	-	-	-	2	-	-	-	-	-	-	-	-	-	-	-	-

7 Ndërmarrjet e regjistruara sipas seksioneve ekonomike dhe kategorisë së numrit të punësuarve

Tabela 8. Numri i ndërmarrjeve të regjistruara sipas seksioneve të aktiviteteve ekonomike dhe kategorisë së numrit të punësuarve në TM3 2019

Seksionet e veprimtarive ekonomike	Gjithsej	Kategoria e numrit të punësuarve				
		1-4	5-9	10-19	20-249	250 e mbi
Gjithsej	2379	2.287	51	26	14	1
A Bujqësi, pylltari dhe peshkatarë	-	-	-	-	-	-
B Xehetari dhe gurëthyes	-	-	-	-	-	-
C Prodhim	294	284	4	6	-	-
D Furnizim me energji elektrike, gaz avull dhe ajër të kondicionuar	9	9	-	-	-	-
E Furnizim me ujë, kanalizim, menaxhim mbeturinash dhe aktivitete revitalizimi të tokës	10	6	2	2	-	-
F Ndërtimtari	245	233	5	3	4	-
G Tregti me shumicë dhe pakicë, riparim i mjeteve motorike, motoçikletave	572	557	10	4	1	-
H Transport dhe ruajtje	77	74	1	2	-	-
I Akomodim dhe aktivitete të shërbimeve me ushqim	275	264	9	1	-	1
J Informacion dhe komunikim	155	144	8	1	2	-
K Aktivitete financiare dhe sigurimit	16	14	2	-	-	-
L Aktivitete të patundshmërisë	25	25	-	-	-	-
M Aktivitete profesionale, shkencore dhe teknike	197	191	5	-	1	-
N Aktivitete administrative dhe mbështetëse	135	131	-	2	2	-
O Administratë publike dhe mbrojtje	3	3	-	-	-	-
P Arsimit	44	37	4	1	2	-
Q Shëndetësi njerëzore dhe aktivitete të punës sociale	67	66	-	-	1	-
R Art, zbavitje dhe rekreacion	77	72	1	3	1	-
S Aktivitete të shërbimeve tjera	178	177	-	1	-	-

Grafikoni 5. Struktura e ndërmarrjeve të regjistruara sipas kategorisë së numrit të punësuarve në TM32019

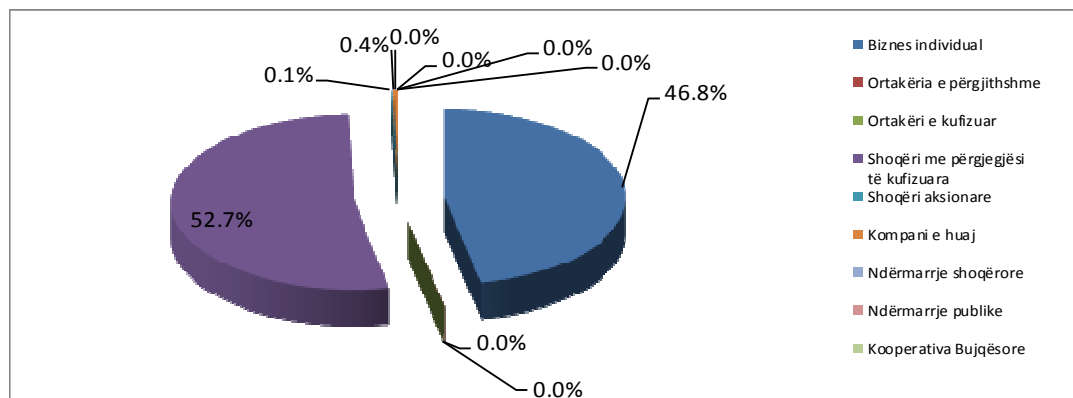


8 Ndërmarrjet e regjistruara sipas formës legale

Tabela 9. Numri i ndërmarrjeve të regjistruara sipas seksioneve të aktiviteteve ekonomike dhe formës legale të organizimit në TM3 2019

Seksionet e veprimtarive ekonomike	Forma legale e organizimit										
	Gjithsej	Biznes individual	Ortakëria e përgjithshme	Ortakëri e kufizuar	Shoqëri me përgjegjësi të kufizuara	Shoqëri aksionare	Kompani e huaj	Ndërmarrje shoqërore	Ndërmarrje publike	Kooperativa Bujqësore	Ndërmarrje tjera nën juridiksion të AKM
Gjithsej	2379	1113	1	-	1253	3	9	-	-	0	-
A Bujqësi, pylltari dhe peshkatori	0	-	-	-	-	-	-	-	-	-	-
B Xehetari dhe gurëthyes	0	-	-	-	-	-	-	-	-	-	-
C Prodhim	294	163	-	-	131	-	-	-	-	-	-
D Furnizim me energji elektrike, gaz avull dhe ajër të kondicionuar	9	1	-	-	8	-	-	-	-	-	-
E Furnizim me ujë, kanalizim, menaxhim mbeturinash dhe aktivitete revitalizimi të tokës	10	1	-	-	9	-	-	-	-	-	-
F Ndërtimtari	245	87	-	-	157	1	-	-	-	-	-
G Tregti me shumicë dhe pakicë, riparim i mjeteve motorike, motoçikletave	572	245	-	-	325	2	-	-	-	-	-
H Transport dhe ruajtje	77	48	-	-	29	-	-	-	-	-	-
I Akomodim dhe aktivitete të shërbimeve me ushqim	275	174	-	-	101	-	-	-	-	-	-
J Informacion dhe komunikim	155	43	-	-	112	-	-	-	-	-	-
K Aktivitete financiare dhe sigurimit	16	4	-	-	11	1	-	-	-	-	-
L Aktivitete të patundshmërisë	25	4	-	-	20	1	-	-	-	-	-
M Aktivitete profesionale, shkencore dhe teknike	197	66	-	-	126	5	-	-	-	-	-
N Aktivitete administrative dhe mbështetëse	135	46	1	-	88	-	-	-	-	-	-
O Administratë publike dhe mbrojtje	3	1	-	-	2	-	-	-	-	-	-
P Arsim	44	14	-	-	30	-	-	-	-	-	-
Q Shëndetësi njerëzore dhe aktivitete të punës sociale	67	31	-	-	35	1	-	-	-	-	-
R Art, zbavitje dhe rekreacion	77	44	-	-	32	1	-	-	-	-	-
S Aktivitete të shërbimeve tjera	178	141	-	-	37	-	-	-	-	-	-

Grafikoni 6. Ndërmarrjet e regjistruara sipas formës legale të organizimit në TM3 2019

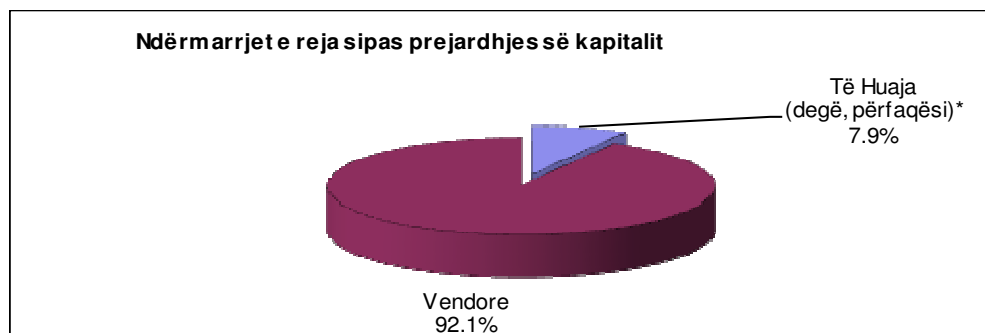


9 Ndërmarrjet e regjistruara sipas prejardhjes së kapitalit

Tabela 10. Numri i ndërmarrjeve të regjistruara sipas prejardhjes së kapitalit TM3 2019

Kategoria e numrit të punësuarve	Gjithsej		Të Huaja (degë, përfaqësi)*		Vendore	
	2379	100%	189	100,0%	2190	100%
1-4	2287	96,1%	172	91,0%	2115	96,6%
5-9	51	2,1%	9	4,8%	42	1,9%
10-19	26	1,1%	3	1,6%	23	1,1%
20-249	14	0,6%	5	2,6%	9	0,4%
250+	1	0,0%	-	-	1	0,0%

Grafikoni 7. Struktura e ndërm. të regjistruara sipas prejardhjes së kapitalit në TM3 2019

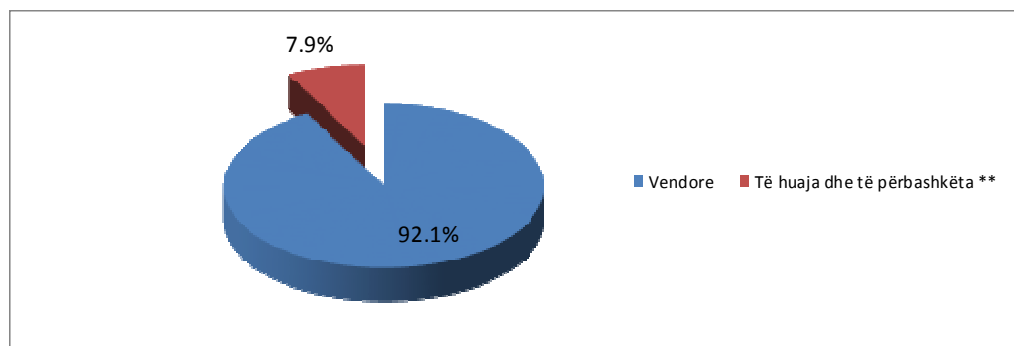


Sqarim: Shenja "*" tregon që kemi të bëjmë vetëm me ndërmarrjet e huaja të definuara në faqe 8 (Kompani të huaja sipas definimit në ARBK-ë).

Tabela 11. Numri i ndërmarrjeve të regjistruara sipas llojit të pronësisë në TM3 2019

Gjithsej Total	Vendore	Të huaja dhe të përbashkëta **		
		Gjithsej	Të përbashkëta (Vendore + Të huaj)	Të huaja (Degë, përfaqësi)*
2379	2190	189	139	50

Grafikoni 8. Struktura e ndërmarrjeve të regjistruara sipas pronësisë në TM3 2019



Sqarim: Shenja "*" në Tabelën 11 si dhe Grafikonin 10 tregon që kemi të bëjmë me një koncept më të gjerë të definimit të originës së kapitalit apo pronësisë (ndërmarrjet e regjistruara me pronësi të huaj dhe të përbashkët).

10 Ndërmarrjet e shuara

Tabela 12. Numri i ndërmarrjeve të shuara sipas komunave dhe seksioneve të aktiviteteve ekonomike në TM3 2019

Komunat	Seksionet e aktiviteteve ekonomike																			
	Gjithsej	Bujësi, pylltari dhe peshkataria	Xehetari dhe gurëthyes	Prodhim	Furnizim me energji elektrike, gaz avull dhe ajër të kondicionuar	Furnizim me ujë, kanalizim, menaxhim mbeturinash dhe aktivitate revitalizimi të tokës	Ndërtimtari	Tregti me shumicë dhe pakicë, riparim i mjeteve motorike, motoçikletave	Transport dhe ruajtje	Akomodim dhe aktivitate të shërbimeve me ushqim	Informacion dhe komunikim	Aktivitate financiare dhe sigurimit	Aktivitate të patundshëmrisë	Aktivitate profesionale, shkencore dhe tektr	Aktivitate administrative dhe mbështetëse	Administratë publike dhe mbrojtje: sigurim social I detyrueshëm	Arsim	Shëndësi njerëzore dhe aktivitate të punës sociale	Art, zbavitje dhe rekreacion	Aktivitate të shërbimeve tjera
		A	B	C	D	E	F	G	H	I	J	K	L	M	N	O	P	Q	R	S
Kodet dhe emertimi	390	-	-	58	2	1	32	137	26	31	12	1	17	16	5	17	13	22	-	-
01 Deçan	3	-	-	-	1	-	-	-	1	-	-	-	-	-	-	-	-	-	-	-
02 Gjakovë	32	-	-	4	-	-	3	10	2	3	1	-	2	1	3	-	3	-	-	-
03 Gillogoc	5	-	-	-	-	-	1	1	1	-	-	-	1	-	-	1	-	-	-	-
04 Gjilan	30	-	-	5	-	-	2	14	2	3	-	-	1	1	-	-	-	2	-	-
05 Dragash	4	-	-	1	-	-	1	2	-	-	-	-	-	-	-	-	-	-	-	-
06 Istog	3	-	-	-	-	-	1	1	-	-	-	-	-	-	-	-	1	-	-	-
07 Kaçanik	3	-	-	1	-	-	1	1	-	-	-	-	-	-	-	-	-	-	-	-
08 Klinë	4	-	-	2	-	-	-	-	-	-	-	-	-	-	1	1	-	-	-	-
09 F.Kosovë	12	-	-	1	-	-	-	2	3	1	-	-	1	1	-	-	1	2	-	-
10 Kamenicë	11	-	-	2	-	-	2	2	2	1	1	-	1	-	-	-	-	-	-	-
11 Mitrovicë	36	-	-	5	-	-	1	17	-	6	-	1	1	1	1	-	-	3	-	-
12 Leposaviq	-	-	-	-	-	-	-	-	-	-	-	-	-	-	-	-	-	-	-	-
13 Lipjan	3	-	-	-	-	-	1	-	-	1	-	-	-	1	-	-	-	-	-	-
14 Novobërdë	-	-	-	-	-	-	-	-	-	-	-	-	-	-	-	-	-	-	-	-
15 Obiliq	11	-	-	2	-	-	1	5	1	1	-	-	-	-	-	-	-	1	-	-
16 Rahovec	5	-	-	1	-	-	1	3	-	-	-	-	-	-	-	-	-	-	-	-
17 Pejë	8	-	-	1	-	-	-	4	-	-	-	-	1	-	1	1	-	-	-	-
18 Podujevë	12	-	-	2	-	-	1	8	-	-	-	-	-	-	-	-	-	1	-	-
19 Prishtinë	78	-	-	12	1	-	4	20	4	5	7	-	12	6	1	5	1	-	-	-
20 Prizren	35	-	-	2	-	1	2	15	2	4	-	-	-	-	2	4	3	-	-	-
21 Skenderaj	10	-	-	4	-	-	2	3	-	-	-	-	-	-	-	-	1	-	-	-
22 Shtime	8	-	-	1	-	-	2	1	1	-	-	-	-	1	-	2	-	-	-	-
23 Shtërpce	1	-	-	-	-	-	-	1	-	-	-	-	-	-	-	-	-	-	-	-
24 Suharekë	15	-	-	1	-	-	2	5	1	1	-	-	1	1	1	1	1	1	-	-
25 Ferizaj	17	-	-	6	-	-	-	7	-	2	1	-	-	-	1	-	-	-	-	-
26 Viti	4	-	-	1	-	-	-	3	-	-	-	-	-	-	-	-	-	-	-	-
27 Vushtrri	23	-	-	2	-	-	1	8	6	1	1	-	1	-	1	-	2	-	-	-
28 Zubin Potok	-	-	-	-	-	-	-	-	-	-	-	-	-	-	-	-	-	-	-	-
29 Zveçan	1	-	-	-	-	-	-	1	-	-	-	-	-	-	-	-	-	-	-	-
30 Malishevë	7	-	-	1	-	-	2	2	-	-	-	-	-	-	2	-	-	-	-	-
31 Juniku	-	-	-	-	-	-	-	-	-	-	-	-	-	-	-	-	-	-	-	-
32 Mamushë	-	-	-	-	-	-	-	-	-	-	-	-	-	-	-	-	-	-	-	-
33 Hani i Elezit	3	-	-	-	-	-	-	1	-	1	-	-	-	-	-	-	-	1	-	-
34 Graçanica	2	-	-	-	-	-	1	-	1	-	-	-	-	-	-	-	-	-	-	-
35 Ranillug	-	-	-	-	-	-	-	-	-	-	-	-	-	-	-	-	-	-	-	-
36 Partesh	-	-	-	-	-	-	-	-	-	-	-	-	-	-	-	-	-	-	-	-
37 Kllokot	-	-	-	-	-	-	-	-	-	-	-	-	-	-	-	-	-	-	-	-
38 Mitr. Veriore	4	-	-	1	-	-	-	-	-	-	-	-	1	-	-	-	2	-	-	-

Agjencia e statistikave të Kosovës

përshkrim i shkurtër

Agjencia e statistikave të Kosovës është institucion profesional i cili merret me grumbullimin, përpunimin dhe publikimin e të dhënave zyrtare të statistikave. Si i tillë vepron që nga viti 1948 i cili ka kaluar nëpër disa faza historike, i strukturuar sipas rregullimit shtetëror të asaj kohe.

Më 2 Gusht 1999, Agjencioni ka rifilluar punën e vet profesionale (pas 9 viteve të ndërprerjes të të gjitha serive statistikore në dëm të interesit të Kosovës), si institucion i pavarur në kuadër të Ministrisë së Administratës Publike. Që nga data 12.12.2011 ky Agjencion vepron në kuadër të Kryeministrisë së Kosovës. Agjencioni financohet nga Buxheti i Konsoliduar i Kosovës por edhe nga donatorët për projekte të veçanta dhe për ndihmë teknike profesionale.

Agjencia e Statistikave të Kosovës vepron sipas Ligjit Nr. 04/L-036 i cili ka hyrë në fuqi me 12.12.2011. Programi i Statistikave Zyrtare, 2013/2017 është në implementim për zhvillimin e sistemit statistikor në korrelacion me Statistikat e Bashkësisë Evropiane (EUROSTAT-it).

Agjencia e statistikave të Kosovës ka këtë strukturë organizative: **Departamentet prodhuese; Departamenti i statistikave ekonomike, Departamenti i llogarive kombëtare, Departamenti i statistikave të bujqësisë dhe mjedisit dhe Departamenti i statistikave sociale. Departamentet mbështetëse; Departamenti i metodologjisë dhe teknologjisë informative, Departamenti për politika, planifikim, koordinim dhe komunikim, Departamentii i Regjistrimit dhe Anketimit si dhe Departamenti i administratës. Në kuadër të Agjencionit veprojnë edhe; Zyrat Rajonale; Gjakovë, Gjiilan, Mitrovicë, Pejë, Prizren, Prishtinë, dhe Ferizaj**

Të punësuar janë gjithsej 159 punëtorë, prej tyre, 100 (68,0%) në seli të Agjencionit, gjersa në Zyrat Rajonale, 47 (32,0%), Agjencioni ka këtë strukturë kualifikuese, 75,5% me shkollim universitar, 12,3 me shkollim të lartë, ndërsa 12,3% me shkollim të mesëm.

Kemi bashkëpunim profesional dhe teknik me të gjitha Ministrinë e Qeverisë së Kosovës, sidomos me Ministrin e Ekonomisë dhe Financave, Bankën Qendrore të Kosovës, me institucionet ndërkombëtare, EUROSTAT-in, Fondin Monetar Ndërkombëtare, Bankën Botërore, SIDA e Suedisë, DFID, UNFPA, UNDP, UNICEF, dhe me statistikave të shteteve në rajon.

Agjencia e Statistikave të Kosovës mbulon gati krejtësisht territorin e Republikës së Kosovës, duke u organizuar në strukturimin e qarqeve statistikore dhe njërive raportuese si njësi bazë dhe të vetme në shkallë vendi nga të cilat merr informatat e dorës së parë. Te gjitha anketat e zhvilluara në terren përdorin shtrirjen e mostrës në këto qarqe statistikore por edhe metodologjinë sipas rekomandimeve ndërkombëtare. Gjatë grumbullimit të të dhënave statistikore dhe raporteve nga njësitë raportuese angazhohen; profesionistë, teknikë, administratorë, civilë të zyrave të vendit, regjistruet terreni nga Zyrat Rajonale etj.

Në vitin 2011 është realizuar me sukses projekti i Regjistrimit të Popullsisë Ekonomike Familjar dhe Banesave, ndërsa në vitin 2014 është realizuar po ashtu me sukses Regjistrimi i Bujqësisë. Rezultatet e fituara nga këto regjistrime do të kenë një rol të rëndësishëm për hartimin e Politikave zhvillimore.

Misioni i Agjencionit; të përmbush nevojat e shfrytëzuesve me të dhëna statistikore kualitative, objektive, në kohë dhe hapësirë në mënyrë që shfrytëzuesit të kenë bazë të besueshme që të bëjnë analiza të rregullta në interes të planifikimit dhe zhvillimit gjatë hartimit të projekteve në shkallë vendbanimi, komune dhe vendi. Të përkrah institucionet qeveritare, institutet, shkencën, akademinë, bizneset si dhe hulumtuesit e pavarur etj. në mënyrë që t'u sigurojë informatat të duhura për vendim-marrësit si dhe përdoruesit tjerë në Kosovë.

- **Adresa: AGJENCIA E STATISTIKAVE TË KOSOVËS,**
Rr. "Zenel Salihu", nr. 4, 10000 Prishtinë
- **Telefoni:** +383 (0) 38 200 31 129
Kryeshefi Ekzekutiv: +383 (0) 38 200 31 112
- **Fax::** +383 (0) 38 235 033
- **E-mail:** infoask@rks-qov.net
- **Ueb-faqe:** <http://ask.rks-qov.net>