



Republika e Kosovës
Republika Kosova-Republic of Kosovo
Qeveria - Vlada - Government
Zyra e Kryeministrit -Ured Premijera -Office of the Prime Minister
Agjencia e Statistikave të Kosovës - Agencija za Statistike Kosova - Kosovo Agency of Statistics

Seria 5: Statistikat Sociale

Statistikat e Kulturës 2018





Republika e Kosovës
Republika Kosova-Republic of Kosovo
Qeveria - Vlada - Government
Zyra e Kryeministrit -Ured Premijera -Office of the Prime Minister
Agjencia e Statistikave të Kosovës - Agencija za Statistike Kosova - Kosovo Agency of Statistics

Seria 5: Statistikat Sociale

Statistikat e Kulturës 2018



Botuesi: Agjencia e Statistikave të Kosovës (ASK)

Data e botimit: Tetor, 2019

© : Agjencia e Statistikave të Kosovës

Riprodhimi autorizohet nëse tregohet burimi.

Informata të shumta janë në dispozicion në internet,
ku mund të qaseni përmes veb-faqes së ASK-së
në internet <http://ask.rks-gov.net/>

P a r a t h ë n i e

Agjencia e Statistikave të Kosovës (ASK), përkatësisht Departamenti i Statistikave Sociale (DSS) ka përgatitur publikimin e rradhës për aktivitetet kulturore të zhvilluara në vend.

Burimi i të dhënave për statistikat e kulturës janë Drejtoritë e Kulturës Rinisë dhe Sportit në nivele komunale.

Ky publikim përmban të dhëna statistikore për vitin 2018, lidhur me aktivitetet kulturore të teatrove, shtëpive të kulturës, galerive, kinemave, muzeve, bibliotekave, baletit, filarmonisë - operas, ansamblit , qendrës kulturore të fëmijëve si dhe përmban të dhëna për numrin e të punësuarve nëpër këto institucione.

Për grumbullimin e të dhënave është shfrytëzuar pyetëtori i kulturës.

Mirëpresim komentet, propozimet apo vërejtjet që kontribuojnë në ngritjen e cilësisë së publikimit në të ardhmen në adresën social@rks-gov.net.

ASK-ja, falënderon Drejtoratet e Kulturës, Rinisë, Sportit dhe Çështjeve Jorezidente në nivele komunale të cilat pa hezitim kanë bashkëpunuar me stafin e ASK-së.

Avni Kastrati - Drejtor i Departamentit të Statistikave Sociale

Ky publikim është përgatitur nga:

Naime Rexhepi - Udhëheqëse e Divizionit të Statistikave Sociale

Laureta Haziri - Zyrtare e Statistikave të Sportit dhe Kulturës

Z. Ahmet Cakolli - Zyrtar për dizajn

Tetor, 2019

Kryeshefi Ekzekutiv i ASK-së,
Isa Krasniqi

Lista e shkurtesave dhe simboleve

- ASK - Agjencia e Statistikave të Kosovës
- MKRS - Ministria e Kulturës Rinisë dhe Sportit
- - Nuk ka dukuri
- : - Mungojnë të dhënat

Përmbajtja

	Faqe
Përshkrim i shkurtër i institucioneve të kulturës	4
1.1. Aktivitetet e shtëpive të kulturës	5
1.2. Aktivitetet e teatrit kombëtare-profesionale	8
1.3. Aktivitetet e teatrit të fëmijëve – Dodona	8
1.4. Aktivitetet e teatrit ODA	9
1.5. Aktivitetet e galerive të artit	9
1.6. Aktivitetet e kinemave	11
1.7. Aktivitetet e muzeve dhe shtëpive muze	13
1.8. Aktivitetet e bibliotekave	15
1.9. Aktivitetet e Filharmonisë-Operës së Kosovës	17
1.10. Aktivitetet e Baletit të Kosovës	17
1.11. Aktivitetet e Ansambllit Shota dhe qendres kulturore të fëmijëve	18

Përshkrim i shkurtër i institucioneve të kulturës

Për njohjen më të mirë të institucioneve më të rëndësishme të kulturës dhe artit me poshtë po japim një përshkrim të shkurtër të vlerave dhe të aktiviteteve të tyre.

Teatri: Është institucion kulturor publik ose privat që merret me përgatitjen, organizimin dhe realizimin e shfaqjeve teatrale dhe shfaqjeve tjera skenike.

Galeritë: Galeria Kombëtare e Kosovës është institucion për të paraqitur artet pamore dhe për të ruajtur dhe grumbulluar vepra arti të vlefshme.

Kinematë: Vendi ku bëhet shfaqja e filmave të ndryshëm, kinematë kanë sallat që mund të jenë hapësira të mbyllura apo hapësira të hapura ose mund të jenë kinema lëvizëse.

Bibliotekat: Janë institucione kulturore, arsimore dhe informuese që mbledhin, ruajnë, përpunojnë dhe vënë në dispozicion të përdoruesve koleksionet e veta, ofrojnë qasje të lira në informacione në cilat do forma që janë depozituara.

Muzetë: Janë institucione jo-profitabile dhe të hapura për publikun që të hulumtojnë, konservojnë, mbledhin, komunikojnë dhe ekspozojnë trashëgiminë e luajtshme për qëllime të studimit, të edukimit dhe të shijimit në shërbim të shoqërisë dhe të zhvillimit të saj.

Filarmoni, Opera, Baleti i Kosovës: Nxit, zhvillon, avancon, publikon dhe promovon krijimtarinë artistike kombëtare dhe botërore nëpërmjet shfaqjeve dhe koncerteve.

1.1. Aktivitetet e shtëpive të kulturës

Komuna	Aktivitetet teatrore							Aktivitetet e kinemave				Aktivitetet e galerive	
	Numri i ulëseve	Numri i shfaqjeve teatrale dhe repriza	Numri i shfaqjeve të koncerteve	Numri i shfaqjeve të baletit	Numri i shikuesve	Numri i punëtorëve profesional dhe administrativ	Femra	Numri i filmave	Filmat e vendit	Filmat e huaj	Numri i shikuesve	Numri i ekspozitave	Numri i vizitoreve
Deçan	460	-	9	-	3,200	1	-	9	3	6	3,000	6	600
Gjakovë	680	25	20	2	10,900	5	3	-	-	-	-	9	510
Gllgovc	-	-	-	-	-	-	-	-	-	-	-	-	-
Gjilan	296	150	10	-	6,000	21	5	-	-	-	-	10	500
Dragash	-	-	-	-	-	-	-	-	-	-	-	-	-
Istog	-	-	-	-	-	-	-	-	-	-	-	-	-
Kaçanik	640	9	4	-	1,850	11	2	-	-	-	-	-	-
Klinë	257	13	11	-	7,200	12	2	-	-	-	-	5	670
Fushë Kosovë	-	-	-	-	-	-	-	-	-	-	-	-	-
Kamenicë	512	5	9	-	-	4	1	1	-	1	40	6	210
Mitrovicë	383	34	-	-	4,780	12	4	-	-	-	-	10	870
Leposaviq	-	-	-	-	-	-	-	-	-	-	-	-	-
Lipjan	-	-	-	-	-	-	-	-	-	-	-	-	-
Novobërdë	-	-	-	-	-	-	-	-	-	-	-	-	-
Obiliq	-	-	-	-	-	-	-	-	-	-	-	-	-
Rahovec	320	7	15	-	400	7	-	3	3	-	400	10	300
Pejë	287	33	12	6	2,485	5	4	-	-	-	-	-	-
Podujevë	300	22	2	1	2,100	10	2	4	2	2	300	4	100
Prishtinë	-	-	-	-	-	-	-	-	-	-	-	-	-
Prizren	376	51	45	1	35,855	12	5	-	-	-	-	12	780
Skenderaj	500	6	4	-	2,100	11	3	3	1	2	1,450	4	400
Shtime	285	11	6	1	7,300	4	-	-	-	-	-	4	800
Shtërpçë	342	25	-	-	330	10	4	50	40	10	300	5	600
Suharekë	400	5	10	-	2,490	1	-	-	-	-	-	12	390
Ferizaj	266	33	-	-	5,000	21	8	50	5	45	750	12	400
Viti	466	10	-	-	2,100	10	4	5	5	-	250	8	700
Vushtrri	517	13	7	1	12,000	15	5	-	-	-	-	-	-
Zubin Potok	259	12	10	-	180	3	2	11	6	5	160	4	60
Zveqan	680	6	8	-	3,690	10	4	6	3	3	2,600	6	450
Malishevë	480	3	1	-	1,090	3	-	-	-	-	-	1	260
Junik	-	-	-	-	-	-	-	-	-	-	-	-	-
Mamushë	-	-	-	-	-	-	-	-	-	-	-	-	-
Hani i Elezit	222	-	11	-	1,690	2	-	-	-	-	-	-	-
Graçanicë	333	15	-	-	1,100	6	2	-	-	-	-	15	550
Ranillug	224	8	4	-	1,200	5	3	23	8	15	1,180	-	-
Partesh	-	-	-	-	-	-	-	-	-	-	-	-	-
Klllokot	-	-	-	-	-	-	-	-	-	-	-	-	-
Mitrovicë Veriore	300	60	16	-	10,000	15	6	30	22	8	4,000	20	4,000
Gjithsej 2018	9,785	556	214	12	125,040	216	69	195	98	97	14,430	163	13,150

Figura 1: Struktura e të punësuarve në shtëpitë e kulturës sipas gjinisë e shprehur në %

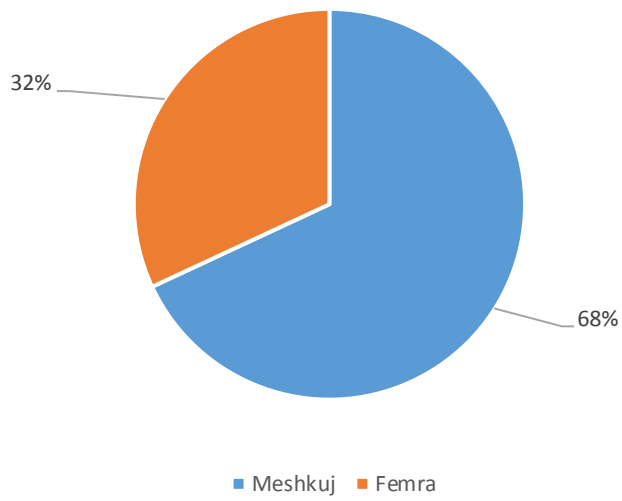


Figura 2: Numri i shfaqjeve dhe i shikuesve në shtëpitë e kulturës sipas llojit të aktivitetit

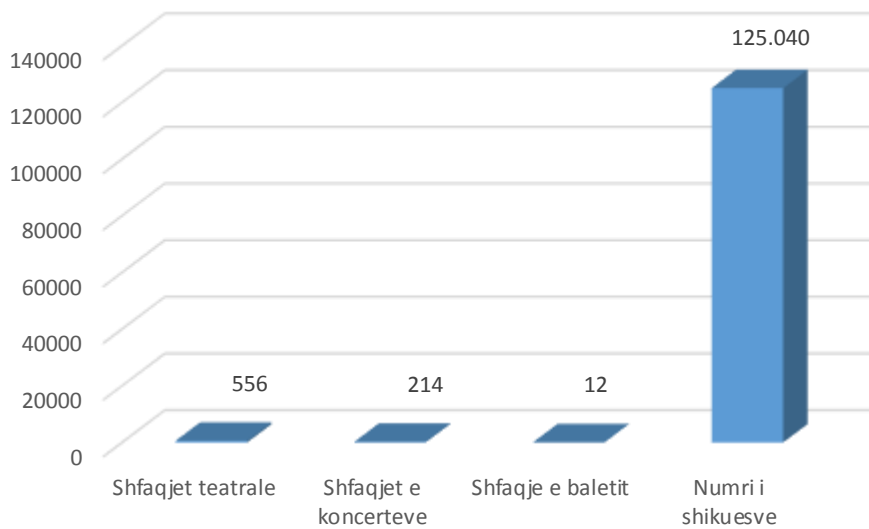


Figura 3: Numri i filmave dhe numri i shikuesve në shtëpitë e kulturës

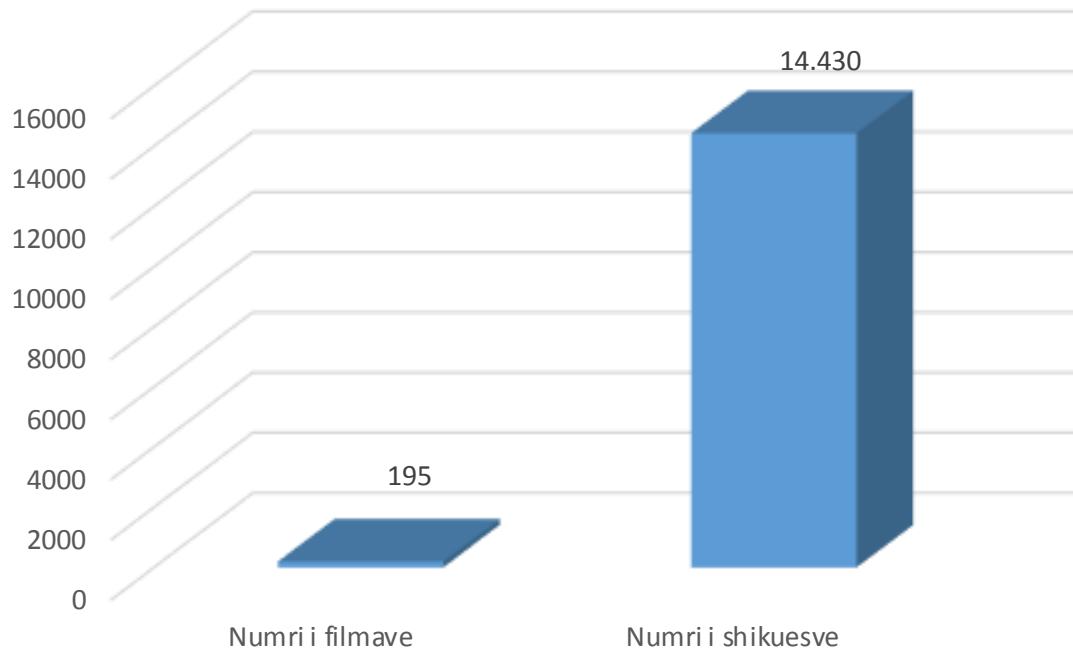
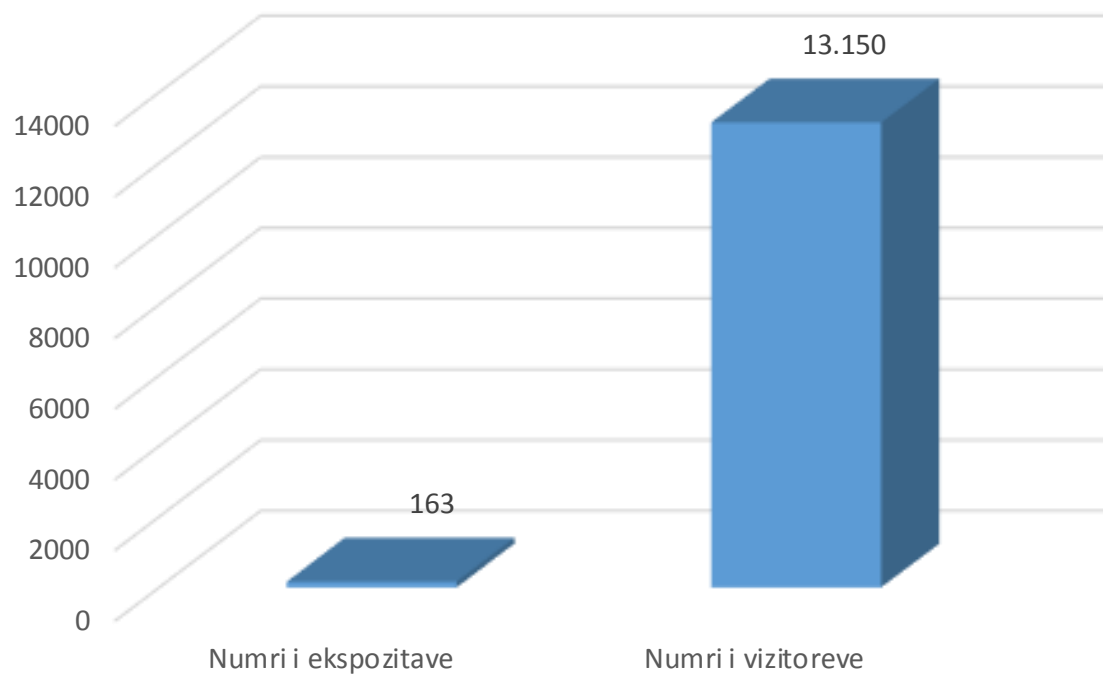


Figura 4: Numri i ekspozitave dhe numri i vizitorëve në shtëpitë e kulturës



1.2. Aktivitetet e Teatrit Kombëtarë - Profesional

Komuna	Numri i ulëseve	Numri i shfaqjeve teatrale dhe repriza	Numri i shfaqjeve të koncerteve	Numri i shfaqjeve teatrale musafirë	Numri i shikuesve	Numri i të punësuarve (profesional dhe administrativ)	Femra
Prishtine	320	178	4	9	10.557	70	30
Gjithsej 2018	320	178	4	9	10.557	70	30

1.3. Aktivitetet e Teatrit të fëmijëve – Dodona

Komuna	Numri i ulëseve	Numri i shfaqjeve teatrale	Numri i shfaqjeve të koncerteve	Numri i shfaqjeve të baletit	Numri i shikuesve	Numri i të punësuarve (profesional dhe administrativ)	Femra
Prishtine	150	127	-	-	10.551	21	3
Gjithsej 2018	150	127	-	-	10.551	21	3

1.4. Aktivitetet e Teatrit ODA

Komuna	Numri i ulëseve	Numri i shfaqjeve teatrale dhe repriza	Numri i shfaqjeve të koncerteve	Numri i shfaqjeve të baletit	Numri i ngjarjeve të tjera publike	Numri i shikuesve	Numri i të punësuarve (profesional dhe administrativ)	Femra
Prishtine	185	55	17	5	88	11.176	21	10
Gjithsej 2018	185	55	17	5	88	11.176	21	10

1.5. Aktivitetet e Galerive të artit

Komuna	Numri i galerive	Numri i ekspozitave	Numri i vizitorëve	Numrit i të punësuarve	Femra
Pejë	1	17	1.173	2	1
Prishtinë	2	26	15.480	17	5
Gjithsej 2018	3	43	16.653	19	6

Figura 5: Numri i ekspozitave dhe numri i vizitorëve në Galeritë e artit

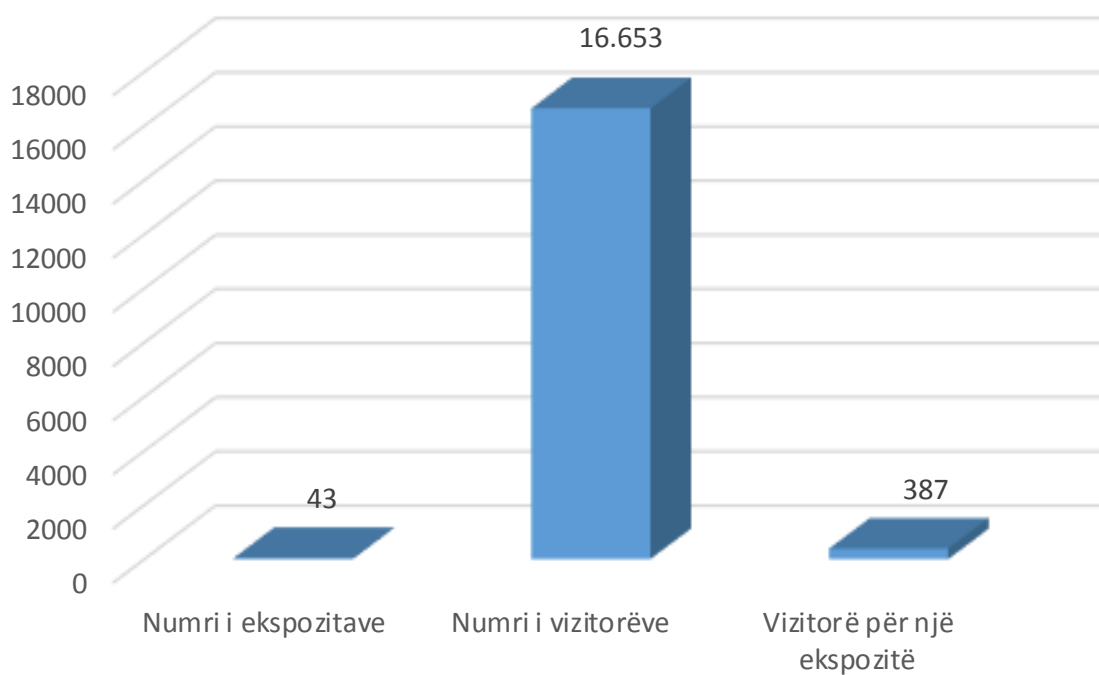
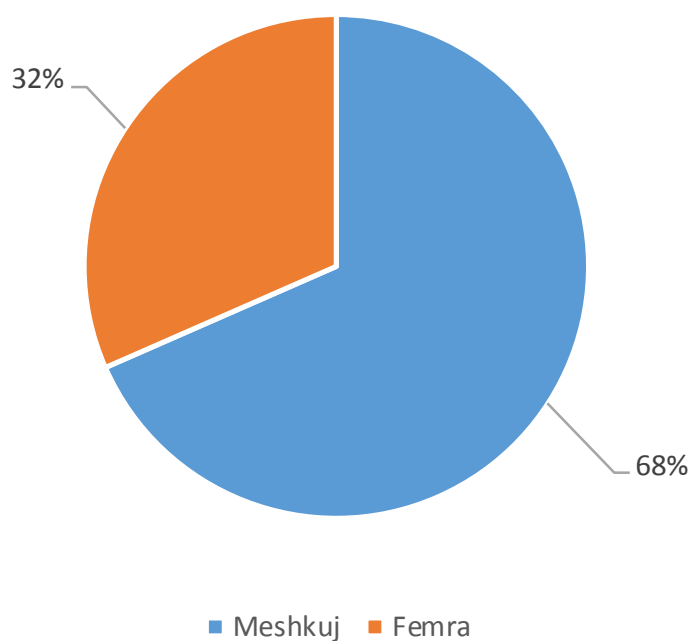


Figura 6: Struktura e të punësuarve sipas gjinisë në Galeritë e arteve e shprehur në %



1.6. Aktivitetet e Kinemave

Kinematë	Numri i kinemave	Numri i kinemave lëvizëse	Numri i sallave	Numri i ulëseve	Numri i filmave	Numri i ditëve të shfaqjeve të filmave në javë	Filmat e vendit	Filmat e huaj	Numri i shikuesve	Numri i të punësuarve	Femra
ABC	1	-	1	215	62	7	3	59	9.110	14	5
CINEPLEXX	1	-	6	843	167	7	4	163	335.385	20	8
DOKU-KINO - DOKUFEST	1	10	11	2.165	330	7	24	306	45.000	23	10
JUSUF GERVALLA	1	-	1	250	148	3	11	137	3.097	2	1
Gjithsej 2018	4	10	19	3.473	707	24	42	665	392.592	59	24

Figura 7: Shfaqja e filmave të vendit dhe të huaj në Kinema e shprehur në %

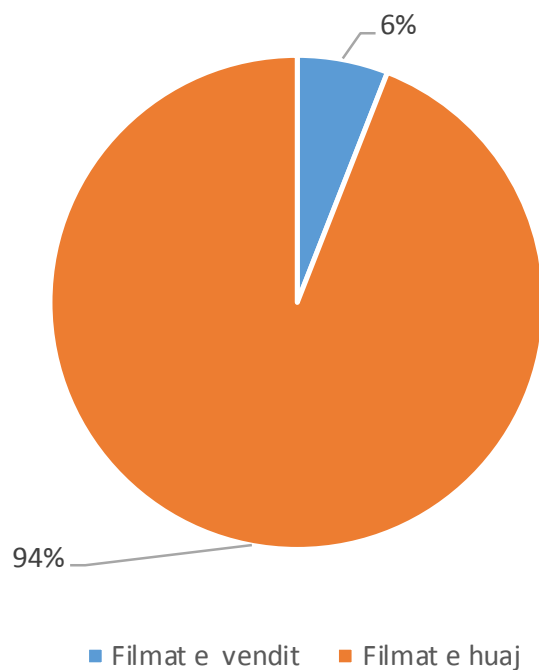
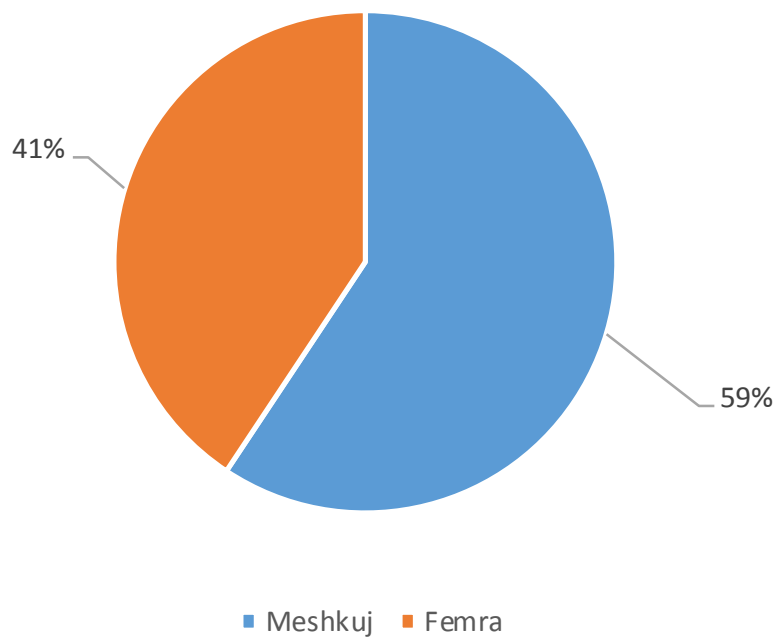


Figura 8: Struktura e të punësuarve në Kinema sipas gjinisë e shprehur në %



1.7. Aktivitetet e Muzeve dhe Shtëpive Muze

Komuna	Numri i Muzeve	Nr.Shtëpive Muze	Numri i vizitorëve	Arkeolog	Femra	Etnograf	Femra	Historian	Femra	Punëtor të tjerë	Femra	Punëtor gjithsej	Femra
Deçan	1	12	8.500	-	-	-	-	1	-	1	-	2	-
Gjakovë	4	2	2.780	-	-	-	-	-	-	3	1	3	1
Gllgovc	-	-	-	-	-	-	-	-	-	-	-	-	-
Gjilan	2	4	4.000	-	-	-	-	-	-	1	-	1	-
Dragash	1	6	600	-	-	-	-	-	-	-	-	-	-
Istog	1	1	1.300	1	-	-	-	-	-	1	-	2	-
Kaçanik	-	5	840	-	-	-	-	-	-	-	-	-	-
Klinë	1	1	400	-	-	-	-	1	-	1	-	2	-
Fushë Kosovë	1	-	1.500	-	-	-	-	-	-	-	-	-	-
Kamenicë	1	2	400	-	-	-	-	-	-	-	-	-	-
Mitrovicë	1	-	3.500	-	-	1	1	1	-	8	5	10	6
Leposaviq	-	-	-	-	-	-	-	-	-	-	-	-	-
Lipjan	-	1	200	-	-	-	-	-	-	1	-	1	-
Novobërdë	-	-	-	-	-	-	-	-	-	-	-	-	-
Obiliq	-	-	-	-	-	-	-	-	-	-	-	-	-
Rahovec	1	1	500	-	-	-	-	1	-	1	-	2	-
Pejë	1	1	2.194	-	-	1	1	1	-	4	3	6	4
Podujevë	-	3	3.500	-	-	-	-	-	-	-	-	-	-
Prishtinë	1	3	6.000	2	1	8	4	5	2	9	5	24	11
Prizren	3	1	42.850	1	-	2	2	1	-	13	3	17	5
Skenderaj	1	4	3.800	-	-	-	-	-	-	2	1	2	1
Shtime	1	1	1.000	-	-	1	-	-	-	1	1	2	1
Shtërpcë	-	-	-	-	-	-	-	-	-	-	-	-	-
Suharekë	1	2	60	-	-	-	-	-	-	1	-	1	-
Ferizaj	1	-	6.000	-	-	-	-	1	-	-	-	1	-
Viti	-	2	250	-	-	-	-	-	-	-	-	-	-
Vushtrri	1	1	8.000	-	-	1	-	-	-	1	-	2	-
Zubin Potok	1	-	250	-	-	1	-	-	-	-	-	1	-
Zveqan	-	-	-	-	-	-	-	-	-	-	-	-	-
Malishevë	1	-	1.650	-	-	-	-	-	-	1	-	1	-
Junik	-	-	-	-	-	-	-	-	-	-	-	-	-
Mamushë	-	-	-	-	-	-	-	-	-	-	-	-	-
Hani i Elezit	-	-	-	-	-	-	-	-	-	-	-	-	-
Graçanicë	-	-	-	-	-	-	-	-	-	-	-	-	-
Ranillug	-	-	-	-	-	-	-	-	-	-	-	-	-
Partesh	-	2	920	-	-	-	-	-	-	-	-	-	-
Killokot	-	-	-	-	-	-	-	-	-	-	-	-	-
Mitrovicë Veriore	-	1	2.000	-	-	5	2	2	1	-	-	7	3
Gjithsej 2018	26	56	102.994	4	1	20	10	14	3	49	19	87	32

Figura 9: Struktura e të punësuarve sipas gjinisë në Muze e shprehur në%

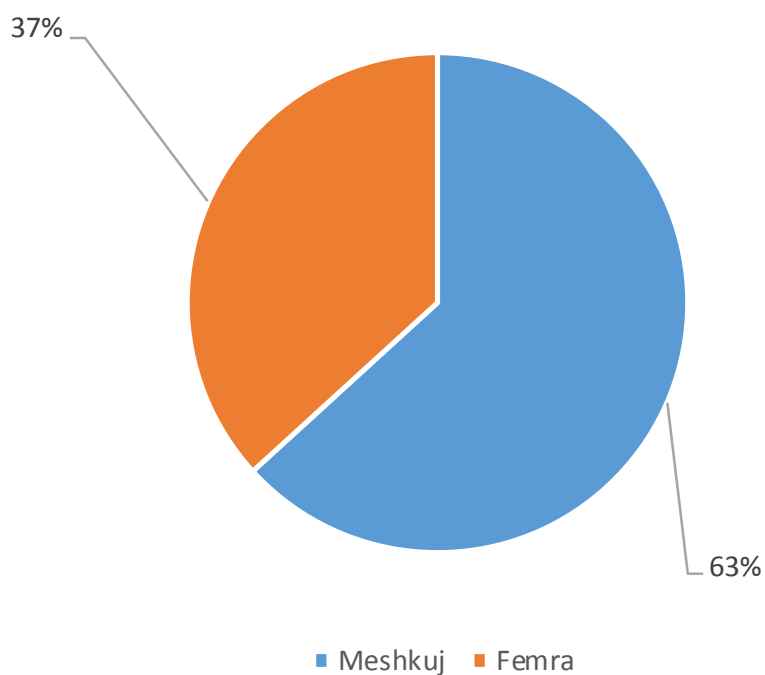
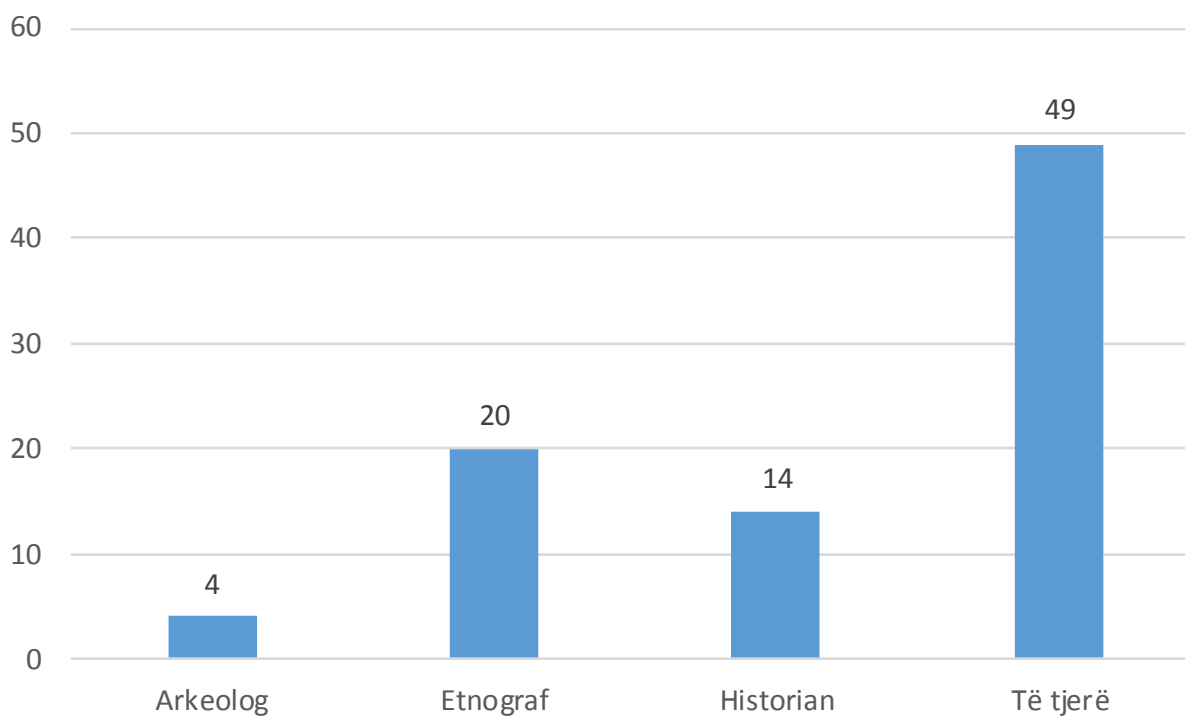


Figura 10: Struktura e të punësuarve në Muze sipas profesionit



1.8. Aktivitetet e Bibliotekave

Komuna	Numri i bibliotekave	Titujt e ri të librave të hyrë gjatë vitit	Fondi i librave që i ka biblioteka	Numri i lexuesve	Numri i aktiviteve	Numri i të punësuarave	Femra	Biblioteksiët dhe librarët	Femra
Deçan	2	330	2.419	690	2	3	3	3	3
Gjakovë ¹	2	518	38.552	2.134	14	6	1	6	1
Glllogovc	4	441	17.867	1.811	-	3	-	3	-
Gjilan	8	7.092	101.661	4.751	25	16	7	9	4
Dragash	6	3.000	51.000	2.000	3	6	-	5	-
Istog	2	35	21.772	361	-	3	3	3	3
Kaçanik	5	150	39.983	634	-	5	2	5	2
Klinë	1	450	26.283	750	2	3	1	-	-
Fushë Kosovë	1	221	8.593	750	17	3	1	-	-
Kamenicë	5	664	39.791	637	-	5	4	5	4
Mitrovicë	4	329	84.015	1.344	-	16	12	12	9
Leposaviq	-	-	-	-	-	-	-	-	-
Lipjan ²	3	-	61.286	1.768	-	4	2	-	-
Novobërdë	2	70	15.742	4.664	-	2	-	2	-
Obiliq	5	3.300	37.141	2.420	6	6	3	6	3
Rahovec	3	170	900	700	10	3	-	-	-
Pejë	3	8.747	39.710	1.747	42	20	8	-	-
Podujevë	1	980	25.000	1.500	3	6	-	5	-
Prishtinë	13	5.821	686.935	109.213	165	97	51	89	38
Prizren	4	1.118	111.635	2.727	354	15	9	15	9
Skenderaj	3	938	28.329	616	13	6	2	5	2
Shtime	1	280	6.240	1.484	1	1	-	1	-
Shtërpçë	2	50	11.000	500	-	2	1	2	1
Suharekë	2	2.485	17.350	1.566	4	4	3	3	2
Ferizaj	5	1.861	60.897	3.749	17	17	9	11	7
Viti	4	235	49.248	1.414	6	6	4	4	2
Vushtrri	6	200	75.000	1.000	5	7	3	1	1
Zubin Potok	1	300	50.000	1.000	4	6	6	-	-
Zveçan	1	20	3.200	140	-	2	1	2	1
Malishevë	1	-	9.804	469	-	2	2	2	2
Junik	1	400	7.400	700	-	1	-	1	-
Mamushë	-	-	-	-	-	-	-	-	-
Hani i Elezit	1	33	5.262	131	-	-	-	1	-
Graçanicë	-	-	-	-	-	-	-	-	-
Ranillug	1	500	1.320	500	5	1	-	1	-
Partesh	3	300	23.000	290	-	1	1	-	-
Klllokot	1	-	3.100	75	10	1	-	1	-
Mitrovicë Veriore	3	1.000	14.000	2.300	30	14	4	4	3
Gjithsej 2018	110	42.038	1.775.435	156.535	738	293	143	207	97

¹ Biblioteka e cila ishte në Brekoc në komunën e Gjakovës i është dhënë në shfrytëzim shkolles.

² Bibliotekat të cilat ishin në Magure dhe Ribar të Madh në komunën e Lipjanit i janë dhënë në posedim shkollave "Hajredin Bajramit" dhe "Kadri Beba".

Figura 11: Struktura e të punësuarve sipas gjinisë në Biblioteka e shprehur në%

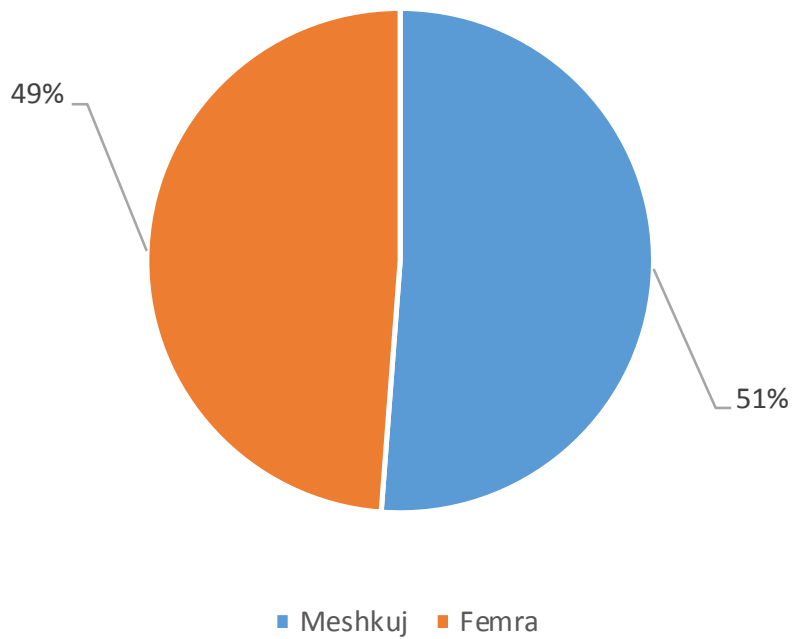
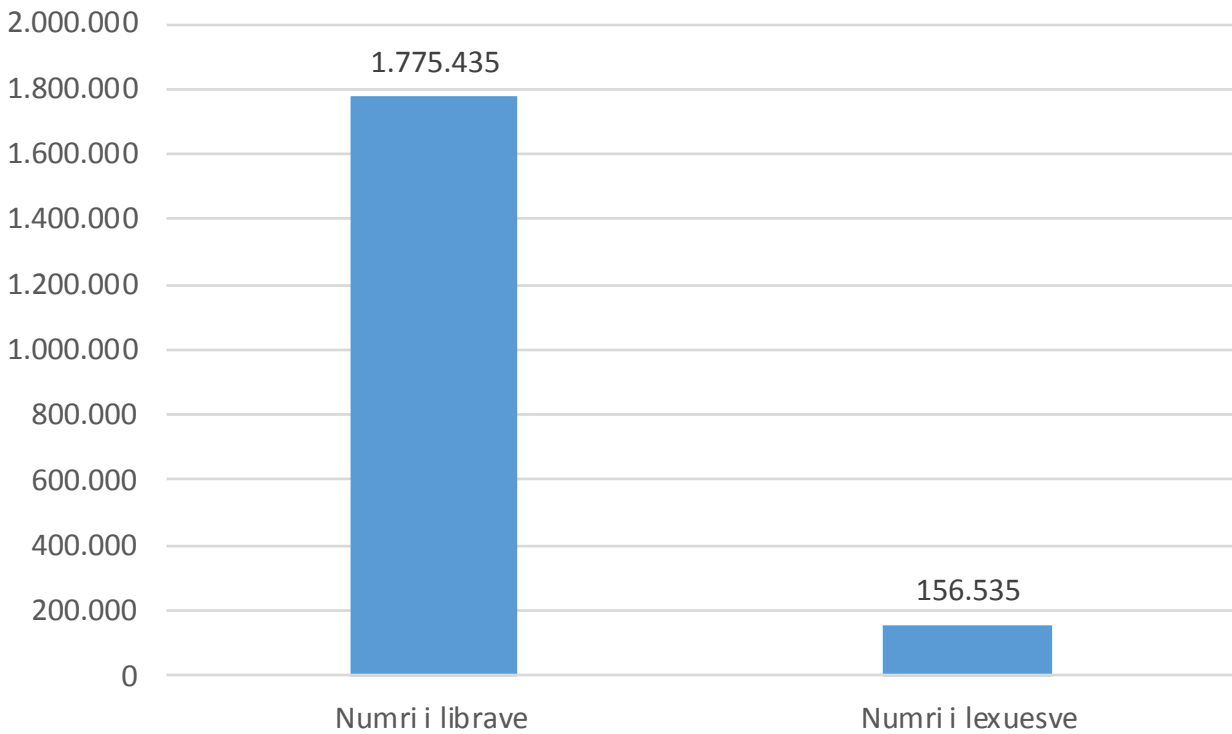


Figura 12: Numri i librave dhe numri i lexuesve në Biblioteka



1.9. Aktivitetet e Filharmonisë-Operës së Kosovës

Lloji i aktivitetit	Koncertet e realizuara		Të punësuar (artistik dhe administrativ)	
	Në vend	Jashtë vendit	Meshkuj	Femra
Orkestra	16	-	27	13
Kori	4	1	15	24
Gjithsej 2018	20	1	42	37

1.10. Aktivitetet e Baletit të Kosovës

Lloji i baletit	Numri i përgjithshëm i shfaqjeve	Numri i premierave	Numri i reprizave	Numri i shikuesve për një shfaqje	Numri i përgjithshëm i balerinëve
Baleti kombëtarë profesional	57	4	53	490	27
Gjithsej 2018	57	4	53	490	27

1.11. Aktivitetet e Ansambliit Shota dhe Qendrës Kulturore të Fëmijëve

Lloji i Ansambliit	Numri i koncerteve		Numri i garave		Numri i punëtorëve artistik		Numri i të punësuarve	
	Në vend	Jashtë vendit	Në vend	Jashtë vendit	Gjithsej	Femra	Gjithsej	Femra
Ansambli profesional Shota	16	12	-	1	43	21	13	5
Qendra kulturore e fëmijëve	22	4	1	3	222	130	8	4
Gjithsej 2018	38	16	1	4	265	151	21	9

Agjencia e statistikave të Kosovës

përshkrim i shkurtër

Agjencia e statistikave të Kosovës është institucion profesional i cili merret me grumbullimin, përpunimin dhe publikimin e të dhënave zyrtare të statistikave. Si i tillë vepron që nga viti 1948 i cili ka kaluar nëpër disa faza historike, i strukturuar sipas rregullimit shtetëror të asaj kohe.

Më 2 Gusht 1999, Agjencioni ka rifilluar punën e vet profesionale (pas 9 viteve të ndërprerjes të të gjitha serive statistikore në dëm të interesit të Kosovës), si institucion i pavarur në kuadër të Ministrisë së Administratës Publike. Që nga data 12.12.2011 ky Agjencion vepron në kuadër të Kryeministrisë së Kosovës. Agjencioni financohet nga Buxheti i Konsoliduar i Kosovës por edhe nga donatorët për projekte të veçanta dhe për ndihmë teknike profesionale.

Agjencia e Statistikave të Kosovës vepron sipas Ligjit Nr. 04/L-036 i cili ka hyrë në fuqi me 12.12.2011. Programi i Statistikave Zyrtare, 2013/2017 është në implementim për zhvillimin e sistemit statistikor në korrelacion me Statistikat e Bashkësisë Evropiane (EUROSTAT-it).

Agjencia e statistikave të Kosovës ka këtë strukturë organizative: **Departamentet prodhuese;** *Departamenti i statistikave ekonomike, Departamenti i llogarive kombëtare, Departamenti i statistikave të bujqësisë dhe mjedisit dhe Departamenti i statistikave sociale.* **Departamentet mbështetëse;** *Departamenti i metodologjisë dhe teknologjisë informative, Departamenti për politika, planifikim, koordinim dhe komunikim, Departamentii i Regjistrimit dhe Anketimit si dhe Departamenti i administratës.* **Ne kuadër të Agjencionit veprojnë edhe; Zyrat Rajonale;** Gjakovë, Gjilan, Mitrovicë, Pejë, Prizren, Prishtinë, dhe Ferizaj

Të punësuar janë gjithsej 159 punëtorë, prej tyre, 100 (68,0%) në seli të Agjencionit, gjersa në Zyrat Rajonale, 47 (32,0%), Agjencioni ka këtë strukturë kualifikuese, 75,5% me shkollim universitar, 12,3 me shkollim të lartë, ndërsa 12,3% me shkollim të mesëm.

Kemi bashkëpunim profesional dhe teknik me të gjitha Ministrinë e Qeverisë së Kosovës, sidomos me Ministrin e Ekonomisë dhe Financave, Bankën Qendrore të Kosovës, me institucionet ndërkombëtare, EUROSTAT-in, Fondin Monetar Ndërkombëtare, Bankën Botërore, SIDA e Suedisë, DFID, UNFPA, UNDP, UNICEF, dhe me statistikatat e shteteve në rajon.

Agjencia e Statistikave të Kosovës mbulon gati krejtësisht territorin e Republikës së Kosovës, duke u organizuar në strukturimin e qarqeve statistikore dhe njësisve raportuese si njësi bazë dhe të vetme në shkallë vendi nga të cilat merr informatat e dorës së parë. Te gjitha anketat e zhvilluara në terren përdorin shtrirjen e mostrës në këto qarqe statistikore por edhe metodologjinë sipas rekomandimeve ndërkombëtare. Gjatë grumbullimit të të dhënave statistikore dhe raporteve nga njësitë raportuese angazhohen; profesionistë, teknikë, administratorë, civilë të zyrave të vendit, regjistruar terreni nga Zyrat Rajonale etj.

Në vitin 2011 është realizuar me sukses projekti i Regjistrimit të Popullsisë Ekonomike Familjar dhe Banesave, ndërsa në vitin 2014 është realizuar po ashtu me sukses Regjistrimi i Bujqësisë. Rezultatet e fituara nga këto regjistrime do të kenë një rol të rëndësishëm për hartimin e Politikave zhvillimore.

Misioni i Agjencionit; të përmbush nevojat e shfrytëzuesve me të dhëna statistikore kualitative, objektive, në kohë dhe hapësirë në mënyrë që shfrytëzuesit të kenë bazë të besueshme që të bëjnë analiza të rregullta në interes të planifikimit dhe zhvillimit gjatë hartimit të projekteve në shkallë vendbanimi, komune dhe vendi. Të përkrah institucionet qeveritare, institutet, shkencën, akademinë, bizneset si dhe hulumtuesit e pavarur etj. në mënyrë që t'u sigurojë informata të duhura për vendim-marrësit si dhe përdoruesit tjerë në Kosovë.

- **Adresa: AGJENCIA E STATISTIKAVE TË KOSOVËS,**
Rr. "Zenel Salihu", nr. 4, 10000 Prishtinë
- **Telefoni:** +383 (0) 38 200 31 129
Kryeshefi Ekzekutiv: +383 (0) 38 200 31 112
- **Fax::** +383 (0) 38 235 033
- **E-mail:** infoask@rks-gov.net
- **Ueb-faqe:** <http://ask.rks-gov.net>

ISBN 978-9951-22-601-1



9 789951 226011