



Republika e Kosovës
Republika Kosova-Republic of Kosovo
Qeveria - Vlada - Government
Zyra e Kryeministrit -Ured Premijera -Office of the Prime Minister
Agjencia e Statistikave të Kosovës - Agencija za Statistike Kosova - Kosovo Agency of Statistics

Seria 5: Statistikat Sociale

Statistikat e Shendetësisë 2018





Republika e Kosovës
Republika Kosova-Republic of Kosovo
Qeveria - Vlada - Government
Zyra e Kryeministrit -Ured Premijera -Office of the Prime Minister
Agjencia e Statistikave të Kosovës - Agencija za Statistike Kosova - Kosovo Agency of Statistics

Seria 5: Statistikat Sociale

Statisitkat e Shendetësisë 2018



Botuesi: Agjencia e Statistikave të Kosovës (ASK)

Data e botimit: Tetor, 2019

© : Agjencia e Statistikave të Kosovës

Riprodhimi autorizohet nëse tregohet burimi.

Informata të shumta janë në dispozicion në internet,
ku mund të qaseni përmes veb-faqes së ASK-së
në internet <http://ask.rks-gov.net/>

P a r a t h ë n i e

Publikimi i Statistikave të Shëndetësisë ofron të dhëna për shëndetësinë në sektorin publik dhe disa të dhëna edhe për sektorin privat. Burim i të dhënave është Ministria e Shëndetësisë (MSH), Drejtoria e SSHKUK-së, Instituti Kombëtar i Shëndetësisë (IKSH) dhe Asociacioni i Institucioneve private në Kosovë .

Ky publikim përmban këto të dhëna:

Numrin e Institucioneve Shëndetësore, numrin e përgjithshëm e të punësuarve në shëndetësi, sipas kualifikimeve shkollore dhe sipas gjinisë,
Odat e punonjëseve shëndetësor në Republikën e Kosovës,
Kujdesin Parësor Shëndetësor (KPSH) sipas departamenteve dhe komunave,
Aktivitetet e spitaleve të përgjithshme të Republikës së Kosovës ,
Indikatorët e vëllimit të kualitetit në spitalet e përgjithshme,
Aktivitetet e Qendrës Klinike Universitare të Kosovës (QKUK),
Indikatorët themelor të mjekimit spitalor,
Shërbimet para klinike,
Sëmundjet malinje dhe beninje, numri i tyre sipas grup moshave, etj.
Shërbimet që ofron Onkologjia dhe numri i të prekurve me sëmundje malinje dhe beninje në Kosovë,
Të sëmurit me TBC,
Sëmundjet ngjitëse në Kosovë,
Sigurimet Shëndetësore në Kosovë,
Numrin e institucioneve shëndetësore private të licencuara dhe
Aktiviteti i spitaleve private.

Ky publikim do të shërbejë si informacion i dobishëm në fushën e shëndetësisë, në Kosovë.

Avni Kastrati - Drejtor i Departamentit të Statistikave Sociale

Ky publikim është përgatitur nga:

Naime Rexhepi – Udhëheqëse e Divizionit të Statistikave Sociale
Luljeta Selimi – Zyrtare e lartë e Statistikave të Shëndetësisë.

Ahmet Cakolli - Zyrtar për dizajn

I ftojme të gjithë shfrytëzuesit e këtij publikimi për dhënien e komenteve, vërejtjeve si dhe propozimeve në këtë adresë:
social@ks-gov.net

Prishtinë, Tetor 2019

Kryeshefi Ekzekutiv i ASK-së,
Isa Krasniqi

STATISTIKAT E SHËNDETËSISË

Përshkrimi i të dhënave: Të dhëna për numrin e të punësuarve në institucionet shëndetësore sipas gjinisë, moshës, kualifikimeve dhe nacionalitetit. Pastaj, të dhënat për morbiditetin në Qendrat Kryesore të Mjekësisë Familjare (QKMF), numrin e vizitave në Kujdesin Parësor Shëndetësor (KPSH), numrin e të shtrirëve në spitalet e Kosovës, numrin e operacioneve, numrin e lindjeve, mjekimet dhe sëmundjet. Indikatorët e kujdesit parësor shëndetësor në KPSH sipas departamenteve dhe komunave, aktivitetet e spitaleve rajonale si dhe Qendrës Klinike Universitare të Kosovës (QKUK), indikatorët e vëllimit të kualitetit në spitalet rajonale.

Krahasueshmëria gjeografike: Në nivel vendi dhe rajonal.

Burimi i të dhënave: Institucionet shëndetësore, Ministria e Shëndetësisë, Instituti Kombëtar i Shëndetit Publik.

Banka Qendrore e Kosovës, Ministria e Forcës së Sigurisë të Kosovës (FSK) si dhe Korporatat.

Mbulueshmëria: Të dhënat serike janë në dispozicion nga viti 2004 në baza vjetore.

Frekuenca e mbledhjes së të dhënave: Vjetore.

Lista e shkurtesave dhe simboleve

ASK	-	Agjencia e Statistikave të Kosovës
MSH	-	Ministria e Shëndetësisë
SHSKUK	-	Shërbimi Spitalor Klinik Universitar i Kosovës
QMF	-	Qendra e Mjekësisë Familjare
QKUK	-	Qendra Klinike Universitare e Kosovës
QKUS	-	Qendra Klinike Universitare Stomatologjike
ASHQ	-	Autoriteti Shëndetësor i Qarkut
IKSHP	-	Instituti Kombëtar i Shëndetit Publik
ISHPR	-	Instituti i Shëndetit publik rajonal
QSHM	-	Qendra e Shëndetit Mendor
QZHMF	-	Qendra për Zhvillimin e Mjekësisë Familjare
KPSH	-	Kujdesi Parësor Shëndetësor
-	-	Nuk ka të dhëna
BD	-	Bordi Drejtues
MF	-	Ministria e Financave
AFSH	-	Agjencia e Financimit Shëndetësor
QKMP	-	Qendra Kombëtare e Mjekësisë Sportive
QKMS	-	Qendra Kombëtare e Mjekësisë Sportive
QKTGJ	-	Qendra Kombëtare e Transfuzionit të Gjakut
QKT	-	Qendra Kombëtare e Telemjekësisë
SP	-	Spitali i Përgjithshëm
QSHMK	-	Qendrat e Shëndetit Mendor me Shtëpitë për Integrim në Bashkësi
QIRSK	-	Qendra për Integrimin dhe Rehabilitimin e të Sëmurëve Kronik Psikiatrik
FSK	-	Forca e Sigurisë së Kosovës
BQ	-	Barnatorja Qendrore

Përmbajtja

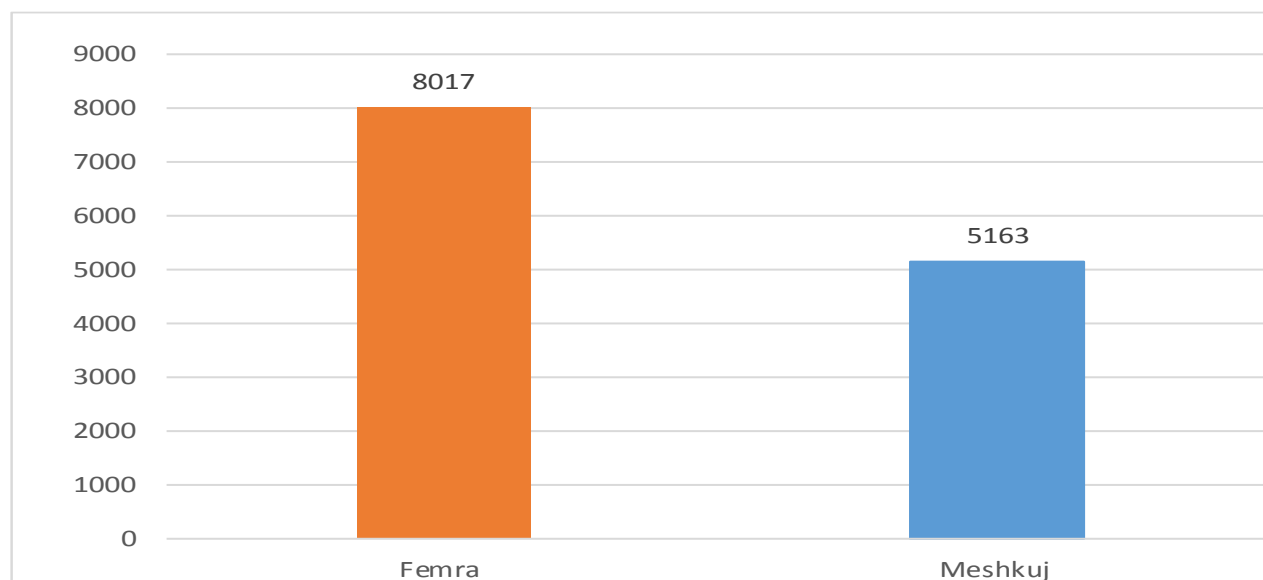
	Faqe
STATISTIKAT E SHËNDETËSISË	2
Tab .1. Struktura gjinore e të punësuarve në institucionet publike shëndetësore në Kosovë	7
Tab. 2. Struktura kualifikuese shkollore në institucionet shëndetësore publike	8
Tab. 3. Odat e punonjëseve shëndetësor në Republikën e Kosovës	9
SHËNDETËSIA PARËSORE.....	11
Tab. 4. Kuadri në QKMF e Kosovës	12
Tab. 5. Vizitat në Kujdesin Parësor Shëndetësor	13
Tab. 6. Gjithësej vizita specialistike në kujdesin parësor	14
S P I T A L E T E P E R G J I T H Ë S H M E.....	15
Tab. 7. Kuadri tek spitalet e Përgjithëshme	16
Tab. 8. Aktiviteti i spitaleve të përgjithëshem	17
Tab. 9. Numri i pacientëve të vdekur në spitalet të përgjithëshme.....	18
Tab. 10. Vizita ambulatore në spitalet e përgjithëshme.....	19
SHËRBIMI SPITALOR DHE KLINIK UNIVERISTAR TË KOSOVËS	21
Tab. 11. Klinikat e Qendrës Universitare të Kosovës – kuadri	22
Tab. 12 . Aktivitet e QKUK-së	23
Tab .13 . Vizita Ambulatore në Qenderen Klinike Univesitare të Kosovës	24
Tab. 14. Numri I të vdekurve në klinikat e QKUK-së	25
Tab. 15 . Numri i shërbimeve të ofruara nga Qendra Klinike Stomatologjike Universitare të Kosovës	26
Tab. 16. Shërbimet radiologjike ofruar në të gjitha spitalet publike të Kosovës	27
Tab. 17. Numri i Dializave të realizuara sipas viteve	28
Tab. 18. Shërbimet laboratorike	30
Tab. 19. Kardiokirurgjia dhe Kardiologjia Invazive	31
Tab. 20 . Lindjet në Spitalet publike të Kosovës.....	32
Tab. 21. Krahasimet e numrit të fëmijëve të lindur në spitalet publike të Kosovës	33
Tab. 22. Shërbimet nga Qendrat Profesionale të Shëndetit Mendor	34
Tab. 23. Rastet të reja raportuara për sëmundjet malinje dhe beninje në vitin 2018.....	35
Tab. 24. Te prekurit nga sëmundjet malinje dhe beninje sipas grup-moshës dhe gjinisë.....	36
Tab. 25 . Numri i të prekurve nga sëmundjet malinje dhe beninje sipas komunave	37
Tab. 26. Institucionet që identifikuan të prekurit me sëmundje malinje dhe beninje	38

	Faqe
Tab. 27. Te prekurit nga sëmundjet Malinje në vitet 2012-2013-2014-2015-2016-2017-2018	39
SËMUNDJET NGJITËSE	41
Tab. 28. Të prekurit me TBC (tuberkuloz) sipas komunave	42
Tab. 29. Rastet me TB të konfirmuara	43
Tab. 30. Të gjitha rastet e reja dhe recidivët	43
Tab. 31. Pacient me TB sipas llojeve	44
Tab. 32. Pacient me TB sipas gjinisë	44
Tab. 33. Ecuria e sëmundjeve ngjitëse dhe incidenca e tyre në Kosovë, gjatë viteve 2017 dhe 2018.....	45
Tab. 34. Rastet e sëmundjeve ngjitëse në Kosovë	46
Tab. 35. Infeksionet seksualisht transmissive dhe HIV/AIDS, Kosovë 2018	47
Tab. 36. Rastet e vdekjeve nga sëmundjet ngjitëse në Kosovë, 2018.....	48
Tab. 37. Shkalla e përfshirjes me vaksinat e rregullta, Kosovë 2018.....	49
INSTITUCIONET DHE SIGURIMET PRIVATE	51
Tab. 38. Spitalet private dhe llojet e tyre	52
Tab. 39. Institucionet private të licencuara	53
Tab. 40. Sigurimet private në Kosovë.....	55

Tab .1. Struktura gjinore e të punësuarve në institucionet publike shëndetësore në Kosovë

Institucionet shëndetësore	Numri i të punësuarve	Femra	Meshkuj
Shërbimi Spitalor Klinik dhe Universitar i Kosovës	7.076	4.599	2477
Qendrat e Mjekësisë Familjare në Kosovë	5.511	3.080	2.431
Shëbimet e shëndetit mendor	254	147	107
Qendra Klinike Stomatologjike e Kosoves	177	97	80
Ministria e Shëndetësisë	162	94	68
Gjithsej	13.180	8.017	5.163

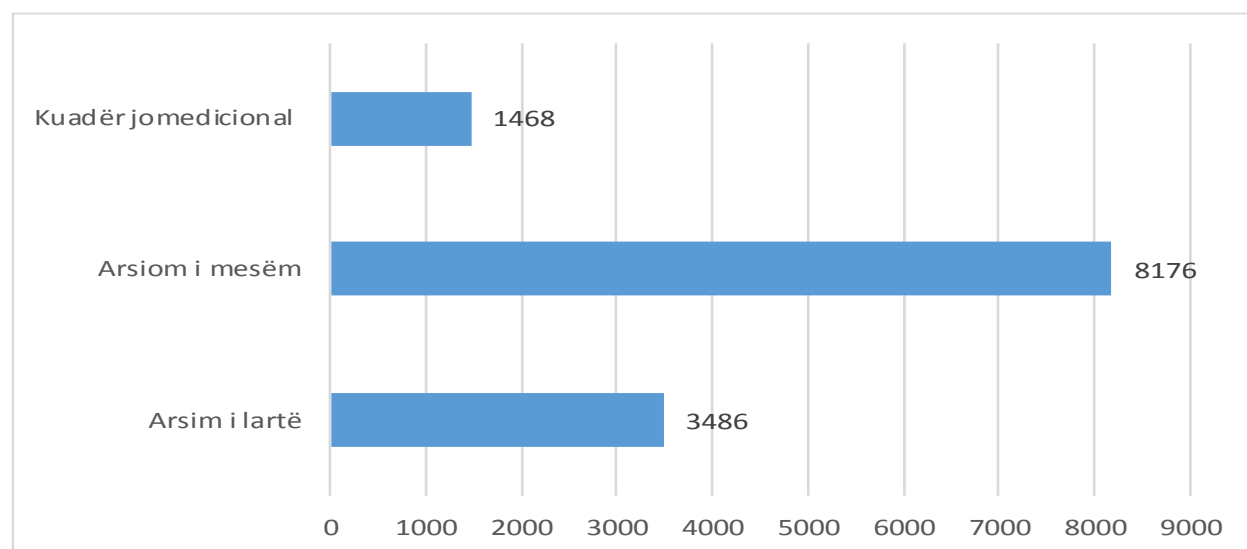
Graf. 1. Struktura gjinore e të punësuarve në institucionet shëndetësore



Tab. 2. Struktura kualifikuese shkollore në institucionet shëndetësore publike

Institucionet Shëndetësore	Gjithsej	Niveli i shkollimit		Kuatër jomedicional
		Superior	Arsim i mesëm i lartë(infermier)	
Shërbimi Spitalor Klinik dhe Universitar i Kosovës	7.076	1.562	4.239	1275
Qendrat e Mjekësisë Familjare në Kosovë	5.511	1.677	3.712	122
Shërbimet e shëndetit mendor	254	26	192	36
Qendra Klinike Stomatologjike e Kosovës	177	79	78	20
Ministria e Shëndetësisë	162	142	5	15
Gjithsej	13.180	3.486	8.226	1468

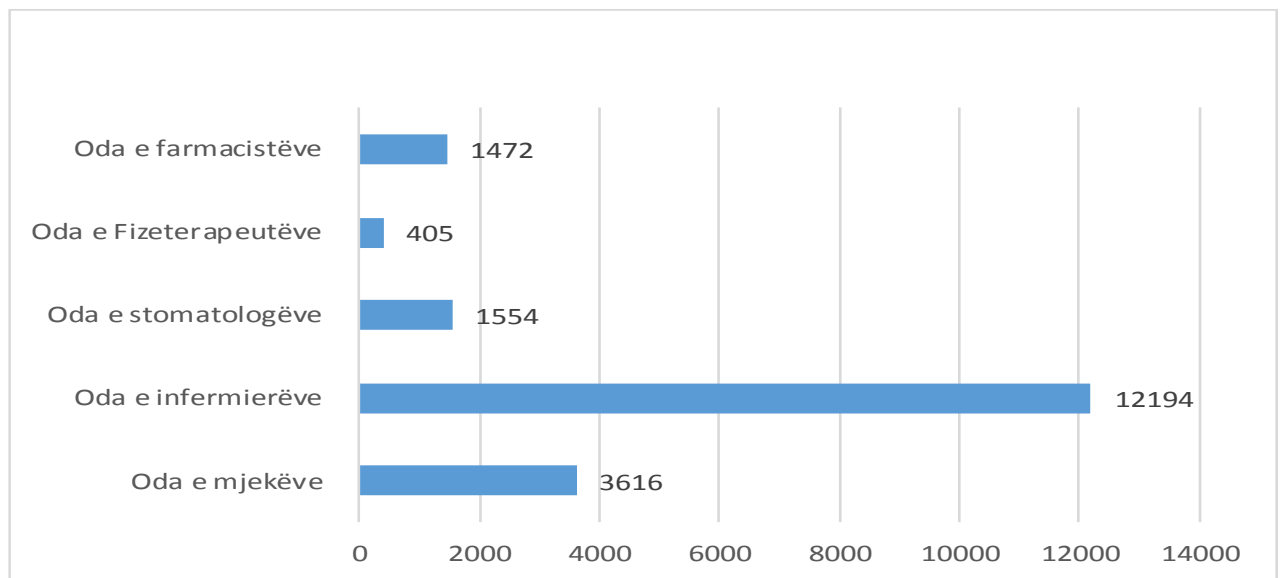
Graf. 2. Struktura kualifikuese shkollore në institucionet shëndetësore publike



Tab. 3. Odat e punonjëseve shëndetësor në Republikën e Kosovës

Odat	Gjithsej	Femra	Meshkuj
Oda e mjekëve	3616	1.586	2030
Oda e infermiereve	12194	9873	2321
Oda e stomatologëve	1554	663	891
Oda e Fizeterapeutëve	405	247	158
Oda e farmacistëve	1472	1072	400
Gjithsej	19241	13.441	5800

Graf. 3. Punonjës shëndetësor të licencuar



SHËNDETËSIA PARËSORE

Tab. 4. Kuadri në QKMF e Kosovës

Komunat	Gjithsej	Mjekë	Stomatolog	Infermier	Farmacist	Bashkëpunëtorë shëndetësor dhe jo medicinale
Deçan	125	30	6	75	-	14
Gjakovë	306	60	15	200	1	30
Glllogovc	181	37	3	108	1	32
Gjilan	282	68	8	156	1	49
Dragash	103	19	6	53	1	24
Istog	124	33	6	56	1	28
Kaçanik	106	24	2	62	-	18
Klinë	192	36	4	90	1	61
Fushë Kosovë	100	24	5	49	-	22
Kamenicë	146	21	5	83	1	36
Mitrovicë	258	43	12	141	1	61
Lipjan	229	56	8	128	1	36
Novobërdë	18	3	1	8	-	6
Obiliq	101	23	5	54	1	18
Rahovec	129	21	6	73	-	29
Pejë	349	72	25	200	1	51
Podujevë	246	55	7	132	-	52
Prishtinë	731	181	98	367	1	84
Prizren	475	92	39	270	1	73
Skenderaj	185	32	6	107	1	39
Shtime	86	20	5	45	-	16
Shtërpçë	19	2	1	10	1	5
Suharekë	155	29	8	89	-	29
Ferizaj	306	54	23	178	1	50
Viti	142	33	3	86	1	19
Vushtrri	205	35	8	130	1	31
Malishevë	122	22	2	78	1	19
Junik	28	5	2	17	1	3
Mamushë	27	6	1	16	2	2
Hani i Elezit	28	5	-	19	1	3
Partesh	7	-	-	6	-	1
Gjithsej	5.511	1.141	320	3.086	23	941

Tab. 5. Vizitat në Kujdesin Parësor Shëndetësor

QMF	Mjekësia familjare	Intervenca, shërbime	Laboratori	Shërbimet tjera stomatologjike
Deçan	69.039	327.042	163.473	14.960
Dragashi	35.667	8.399	11521	6.331
Glllogovc	106.846	128.064	88723	15.059
Ferizaj	249.388	508.323	77.333	57.627
Fushë Kosovë	123.762	247.834	46.426	14.906
Gjakova	159.966	200.834	5.169	82.701
Gjilani	177.362	351.367	25.113	16.553
Hani I Elezit	26.988	22.093	2.254	357
Istogu	33.599	27.441	34.997	5.358
Juniku	14.284	16.147	2.011	3.211
Kaçaniku	77.256	94.713	3.567	2.760
Kamenica	36.289	191.142	83.466	6.055
Klina	66.210	80.566	10.524	4.223
Lipjani	253.635	207.225	22.576	9.055
Malishevë	66.887	92.588	20.222	8.416
Mamusha	12.984	3.067	1.163	1.008
Mitrovica	131.660	24.125	468.492	79.923
Novobërdë	4.331	1.963	604	588
Obiliqi	49.944	136.812	14.870	4.292
Peja	165.328	113.194	155.300	4.466
Podujevë	295.595	211.439	158.988	12.624
Prishtinë	1.089.978	601.780	880.781	218.601
Prizreni	311.544	156.661	36.137	36.000
Rahoveci	133.747	124.102	3.387	11.422
Shtime	61.252	111.835	-	883
Shterpcës	3.129	4.032	2.733	732
Skenderaj	56.806	65.805	140.894	5.663
Suharekë	59.083	161.221	14.360	7.745
Viti	112.425	103.194	1.158.300	4.466
Vushtrri	151.404	259.414	177.065	47.148
Gjithsej	4.136.388	4.582.422	3.810.449	683.133

Tab. 6. Gjithësej vizita specialistike në kujdesin parësor

Komunat	Vizita specialistike
Deçan	69.039
Dragashi	35.667
Glllogovc	106.846
Ferizaji	249.388
Fushë Kosovë	123.762
Gjakova	159.966
Gjilani	177.362
Hani I Elezit	26.988
Istogu	33.599
Juniku	14.284
Kaçaniku	77.256
Kamenica	36.289
Klina	66.210
Lipjani	253.635
Malisheva	66.887
Mamusha	12.984
Mitrovica	131.660
Novoberda	4.331
Obiliqi	49.944
Peja	165.328
Podujeva	295.595
Prishtina	1.089.978
Prizreni	311.544
Rahoveci	133.747
Shtime	61.252
Shterpcës	3.129
Skenderaj	56.806
Suhareka	59.083
Viti	112.425
Vushtrri	151.404
Gjithsej	4.136.388

S P I T A L E T E P E R G J I T H Ë S H M E

Tab. 7. Kuadri tek spitalet e Përgjithshme

Njësia	Mjek specialist	Infermier	Jo shëndetësor	Pa pagese	Gjithsej	%
Spitali i Prizrenit	168	422	131	1	722	22%
Spitali i Pejës	106	300	148	2	556	17%
Spitali i Gjilanit	113	328	97	4	542	17%
Spitali i Vushtrrisë	32	88	35	0	155	5%
Spitali i Mitrovicës	83	256	103	1	443	14%
Spitali i Gjakovës	95	336	122	2	555	17%
Spitali i Ferizajt	64	152	63	2	281	9%
Gjithsej	661	1882	699	12	3254	

Tab. 8. Aktiviteti i spitaleve të përgjithshëm

K o m u n a t	Shtretër	Ditë mjekimi	Numri i të shtrirëve	Të operuar	Shërbime Laboratorike	Shërbime tjera/diagnostike	Shfrytëzimi i kapaciteteve
Vushtri	57	16.254	4.506	1.850	42.411	21.278	78.13%
Gjakovë	426	72.193	15.559	2.295	134.005	16.670	46.43%
Mitrovicë	158	30.846	9.194	2.117	61.695	25.593	53.49%
Ferizaj	79	12.763	3.345	1.372	82.283	15.311	43.71%
Gjilan	374	63.375	12.781	1.928	198.416	46.434	46.43%
Prizren	509	112.015	23.953	5.724	650.224	305.338	60.29%
Pejë	397	73.894	14.884	3.090	402.352	119.265	51.12%
Gjithsej	2.000	381.340	84.222	18.376	1.571.386	549.889	52.24%

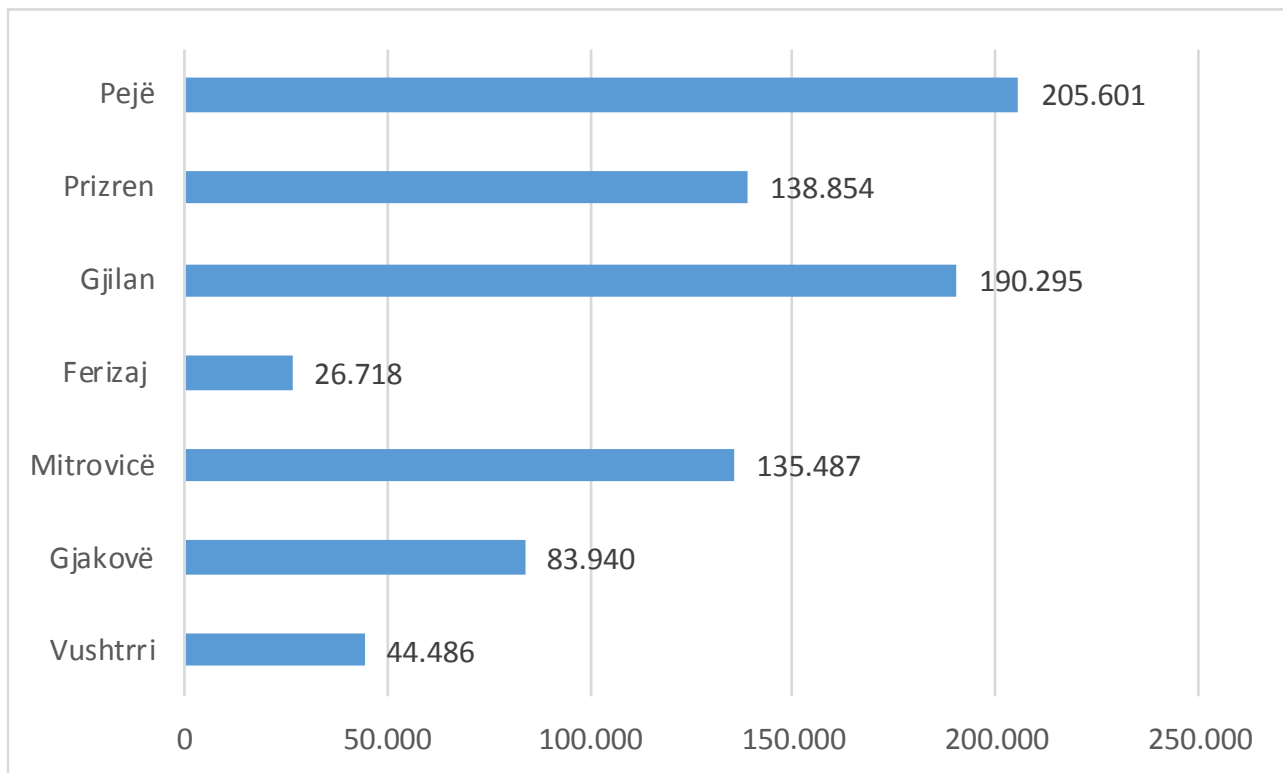
Tab. 9. Numri i pacientëve të vdekur në spitalet të përgjithshme

Spitalet e përgjithshme	Pacient të vdekur
Ferizaj	6
Gjakovë	168
Gjilan	149
Mitrovicë	47
Pejë	284
Prizren	323
Vushtri	15
Gjithsej	992

Tab. 10. Vizita ambulatore në spitalet e përgjithshme

Spitalet e përgjithshme	Vizita
Vushtrri	44.486
Gjakovë	83.940
Mitrovicë	135.487
Ferizaj	26.718
Gjilan	190.295
Prizren	138.854
Pejë	205.601
Gjithsej	825.381

Graf. 4. Vizita ambulatore në Spitalet e Përgjithshme



**SHËRBIMI SPITALOR DHE KLINIK UNIVERISTAR TË
KOSOVËS**

Tab. 11. Klinikat e Qendrës Universitare të Kosovës – kuadri

Klinikat	Mjekë			Infermier				Jo medicinal
	Gjithsej	Ne specializim	Specialistë	Gjithsej	Të mesëm	Të ulët	Te tjerë	
Klinika Obstetrike Gjinekologjike	38	-	38	159	130	29	7	31
Klinika Dermatologjisë	21	-	21	68	68	-	3	17
Kirurgjia Abdominale	18	-	18	49	45	4	2	9
Klinika e Kirurgjisë Maksillofaciale	19	-	19	53	49	4	2	11
Klinika e Ortopedisë dhe Traumatologjisë	19	-	19	54	49	5	1	20
Klinika e Kirurgjisë Torakale	34	-	34	50	46	4	2	20
Klinika e Gastroenterologjisë	31	-	31	47	47	-	2	12
Klinika e Hematologjisë	30	-	30	41	41	-	3	11
Klinika e Neonatologjisë	39	-	39	94	94	-	1	16
Klinika Infektive	24	-	24	37	37	-	4	7
Klinika e Syve	28	-	28	59	59	-	1	16
Kirurgjia e Nefrologjisë	22	-	22	36	36	-	3	10
Shërbimi i Ortoprotetikës	19	-	19	42	42	-	4	9
Klinika e Pulmologjisë	18	-	18	59	47	12	5	13
Klinika e Kardiologjisë	31	-	31	62	44	18	3	20
Klinika e Pediatriisë	28	-	28	99	70	29	2	30
Klinika e Endokrinologjisë	18	-	18	58	39	19	4	8
Klinika e Anesteziologjisë dhe Reanimacionit	41	-	41	165	120	45	5	11
Klinika e ORL-së	27	-	27	39	39	-	2	14
Klinika e Neurologjisë	17	-	17	63	48	15	4	10
Klinika e Biokimisë Mjekësore	20	-	20	39	39	-	2	9
Shërbimi i Mjekësisë Nukleare	23	-	23	40	40	-	3	7
Shërbimi Klinik Emergjent	18	-	18	54	36	18	1	11
Klinika e Fiziatriisë	18	-	18	38	38	-	2	10
Klinika e Kirurgjisë Plastike	20	-	20	36	36	-	2	9
Klinika e Neurokirurgjisë	19	-	19	39	39	-	1	12
Klinika e Urologjisë	20	-	20	42	42	-	4	13
Klinika e Onkologjisë	21	-	21	72	59	13	4	11
Klinika e Kardiokirurgjisë	19	-	19	59	59	-	4	11
Klinika e Psikiatriisë	15	-	15	52	32	20	5	8
Klinika e Radiologjisë	14	-	14	51	31	20	4	11
Klinika e Reumatologjisë	11	-	11	48	31	17	2	9
Klinika e Kirurgjisë se Fëmijëve	17	-	17	36	36	-	6	8
Klinika Kirurgji Vaskulare	11	-	11	41	41	-	-	11
Gjithsej	768	-	768	1.981	1.709	272	100	435

Tab. 12 . Aktivitet e QKUK-së

Klinikat	Shtretër	Ditë shërimi	Numri i të shtrirëve	Numri i të operuarve	Vizita Diagnostike	Shërbime të veçanta	Shfrytëzimi i kapaciteteve
Klinika Obstetrike Gjinekologjike	396	86.977	18.005	5.720	6.846	128.966	60.2
Klinika e Dermatologjisë	36	8.107	889	-	1.256	2.534	61,7
Kirurgjia Abdominale	68	17.179	2.985	2.351	2.023	3.800	69.2
Klinika e Kirurgjisë Maksillofaciale	25	6.100	800	1.229	4.219	9.269	66.8
Klinika e Ortopedisë dhe Traumatologjisë	103	16.098	2.740	2.771	3.320	12.996	42.8
Klinika e Kirurgjisë Torakale	26	7.068	938	844	234	5.593	74.5
Klinika e Gastroenterologjisë	33	9.519	958	-	2.843	13.532	79.0
Klinika e Hematologjisë	31	6.736	675	-	1.245	6.328	59.5
Klinika e Neonatologjisë	180	39.550	10.947	-	3.507	-	60.2
Klinika Infektive	126	31.490	3.275	-	11.206	3.811	68.5
Klinika e Syve	49	10.214	2.758	2.566	3.343	4.981	57.1
Kirurgjia e Nefrologjisë	24	5.989	519	-	2.275	46.955	68.4
Shërbimi i Ortoprotetikës	-	-	-	-	-	787	-
Klinika e Pulmologjisë	68	22.694	1.647	-	1.361	3.770	91.4
Klinika e Kardiologjisë	56	19.275	5.020	-	24.224	5.747	94.3
Klinika e Pediatriisë	151	42.279	6.764	-	10.162	4.846	76.7
Klinika e Endokrinologjisë	36	9.955	749	-	29.260	2.348	75,8
Klinika e Anesteziologjisë dhe Reanimacionit	41	15.114	6.202	-	-	18.972	101.0
Klinika e ORL-së	74	22.859	2.456	2.128	5.827	7.070	84.6
Klinika e Neurologjisë	68	19.412	1.919	-	6.286	2.881	78.2
Klinika e Biokimisë Mjekësore	-	-	-	-	-	-	-
Shërbimi Mjekësi Nukleare	-	-	-	-	3.491	5.171	-
Shërbimi Klinik Emergjent	19	-	-	-	-	-	-
Klinika e Fiziatriisë	14	3.806	206	-	1.954	161.520	74.5
Klinika e Kirurgjisë Plastike	22	3.925	658	951	-	5.196	48.9
Klinika e Neurokirurgjisë	22	6.507	851	518	1.722	3.364	81.0
Klinika e Urologjisë	24	6.759	1.389	1.092	2.589	-	15.9
Klinika e Onkologjisë	10	1.425	196	-	2.517	72.035	39.0
Klinika e Kardiokirurgjisë	15	2.863	274	212	2.067	1.663	52.3
Klinika e Psikiatriisë	68	14.046	721	-	196.016	3.317	56.6
Klinika e Radiologjisë	-	-	-	-	830	-	-
Klinika e Reumatologjisë	26	8.226	1.195	-	29	482	86.7
Klinika e Kirurgjisë së Fëmijëve	37	5.260	1.786	1.353	-	2.644	38.9
Klinika e kirurgjisë vaskulare	24	7.033	1.239	980	2.652	6.642	80.3
Alergologjia	-	-	-	-	304	462	-
Insuttiri I Psikiatriisë Forenzike	36	9.023	30	-	18.769	211	68.7
Instituti paraklinike	-	-	-	-	-	3.143	-
Gjithsej	1.908	465.488	78.791	22.715	352.377	551.036	66.8

Tab .13 . Vizita Ambulatore në Qenderen Klinike Univesitare të Kosovës

Klinikat	Numri i vizitave
Klinika Obstetrike Gjinekologjike	7.054
Klinika e Dermatologjisë	17.666
Kirurgjia Abdominale	4.648
Klinika e Kirurgjisë Maksillofaciale	9.308
Klinika e Ortopedisë dhe Traumatologjisë	27.047
Klinika e Kirurgjisë Torakale	28.47
Klinika e Gastroenterologjisë	6.424
Klinika e Hematologjisë	6.102
Klinika e Neonatologjisë	24.793
Klinika Infektive	19.871
Klinika e Syve	36.647
Klinika e Nefrologjisë	3.205
Shërbimi i Ortoprotetikës	710
Klinika e Pulmologjisë	17.829
Klinika e Kardiologjisë	18.198
Klinika e Pediatriisë	49.162
Klinika e Endokrinologjisë	9.474
Klinika e Anesteziologjisë dhe Reanimacionit	56.916
Klinika e ORL-së	17.263
Klinika e Neurologjisë	12.716
Klinikja e Biokimisë mjekësore	-
Shërbimi i Mjekësisë Nukleare	658
Shërbimi Klinik Emergjent	41.653
Klinika e Fizatrisë	5.726
Klinika e Kirurgjisë Plastike	8.814
Klinika e Neurokirurgjisë	5.622
Klinika e Urologjisë	6.679
Klinika e Onkologjisë	62572
Klinika e Kardiokirurgjisë	610
Klinika e Psikiatrisë	13.204
Klinika Radiologjisë	-
Klinika e Reumatologjisë	6.288
Klinika e Kirurgjisë së Fëmijëve	5.245
Klinika Kirurgjisë Vaskulare	8.405
Alergologjia	2.988
Instituti I psikologjisë Forenzike	346
Institutet paraklinike	1.190
Gjithsej	515.033

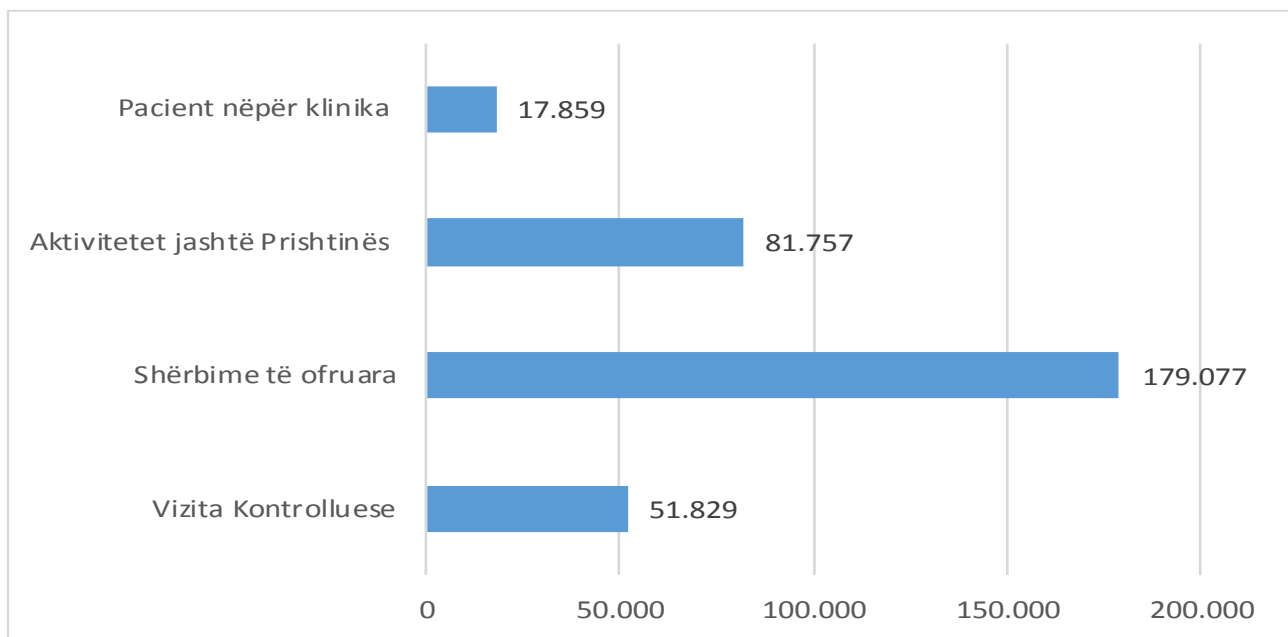
Tab. 14. Numri I të vdekurve në klinikat e QKUK-së

Klinikat	Numri i të vdekurve
Klinika Obstetrike Gjinekologjike	3
Klinika e Dermatologjisë	-
Kirurgjia Abdominale	64
Klinika e Kirurgjisë Maksillofaciale	-
Klinika e Ortopedisë dhe Traumatologjisë	7
Klinika e Kirurgjisë Torakale	-
Klinika e Gastroenterologjisë	45
Klinika e Hematologjisë	54
Klinika e Neonatologjisë	211
Klinika Infektive	88
Klinika e Syve	-
Klinika e Nefrologjisë	56
Shërbimi i Ortoprotetikës	-
Klinika e Pulmologjisë	-
Klinika e Kraharorit	113
Klinika e Kardiokirurgjisë	23
Klinika e Pediatriisë	40
Klinika e Endokrinologjisë	6
Klinika e Anesteziologjisë dhe Reanimacionit	221
Klinika e ORL-së	4
Klinika e Neurologjisë	272
Klinikja e Biokimisë mjekësore	-
Shërbimi i Mjekësisë Nukleare	-
Shërbimi Klinik Emergjent	-
Klinika e Kardiologjisë	167
Klinika e Fizatrisë	-
Klinika e Kirurgjisë Plastike	3
Klinika e Neurokirurgjisë	4
Klinika e Urologjisë	-
Klinika e Onkologjisë	8
Klinika e Psikiatrisë	-
Klinika Radiologjisë	-
Klinika e Reumatologjisë	2
Klinika e Kirurgjisë së Fëmijëve	-
Klinika Kirurgjisë Vaskulare	24
Klinika e Alergologjia	-
Instituti I psikologjisë Forenzike	-
Klinika e Lëkurës	-
Kirurgjia Tarakale	7
Institutet para klinike	-
Gjithsej	1.422

Tab. 15 . Numri i shërbimeve të ofruara nga Qendra Klinike Stomatologjike Universitare të Kosovës

Aktivitetet	Vizitat
Vizita Kontrolluese	51.829
Shërbime të ofruara	179.077
Aktivitetet jashtë Prishtinës	81.757
Pacient nëpër klinika	17.859
Shërbime në total	330.522

Graf. 5. Qendra Klinike Stomatologjike Universitare e Kosovës



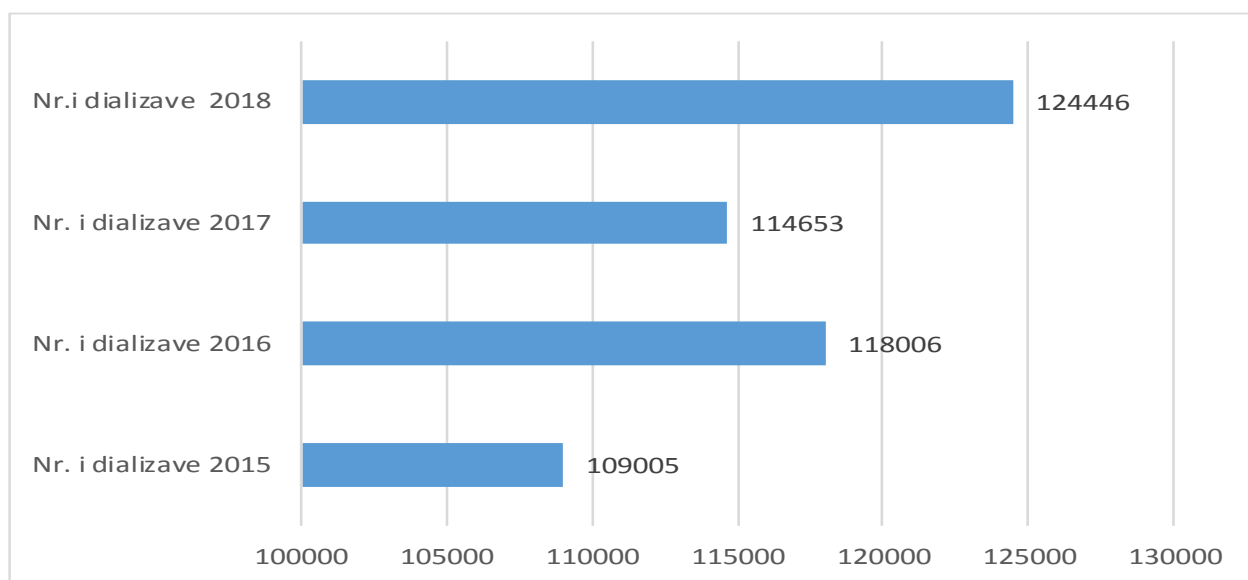
Tab. 16. Shërbimet radiologjike ofruar në të gjitha spitalet publike të Kosovës

Institucionet	Ct	MRI	Ultrazë	Radiografi	Angiografi	Mamografi	Shërbime tjera radiologjike
Spitali Vushtrri	461	-	1851	2514	-	-	-
Spitali Gjakovë	2177	-	12339	16164	-	-	866
Spitali Mitrovicë	1066	-	2002	1647	-	-	26
Spitali Ferizaj		-	3396	7606	-	-	-
Spitali Gjilan	1755	-	2159	13727	-	-	-
Spitali Prizren	4395	-	7175	24185	-	-	-
Spitali Pejë	4472	-	23252	25801	-	-	-
QKUK	29883	5826	27692	115108	597	16548	362
QKMP		-		2755	-	-	399
Gjithsej	44209	5826	79866	209508	597	16548	1653

Tab. 17. Numri i Dializave të realizuara sipas viteve

Spitalet	Nr. i dializave 2015	Nr. i dializave 2016	Nr. i dializave 2017	Nr. i dializave 2018
Spitali Vushtrri	-	-	-	-
Spitali Gjakovë	9682	10669	1018	10901
Spitali Mitrovicë	10840	10905	10855	9058
Spitali Ferizaj	7735	8551	10509	11091
Spitali Gjilan	7349	8331	8628	8882
Spitali Prizren	26426	28056	30468	30150
Spitali Pejë	12749	14090	13995	14990
QKUK	34224	37404	39180	39374
Gjithsej	109005	118006	114653	124446

Graf. 6. Numri I dializave sipas viteve



Tab. 18. Shërbimet laboratorike

Spitalet	Numri i pacientëve	Analizat e realizuara	% e analizave të realizuara
Vushtrri	5613	42411	1%
Gjakovë	26801	134005	5%
Mitrovicë		61695	2%
Ferizaj	19310	82283	3%
Gjilan	24911	198416	7%
Prizren	45075	650244	22%
Pejë	20102	402352	14%
QKUK	343085	1246917	43%
Mjekësia e Punës Gjakovë	8812	112464	4%
Gjithsej	511.830	2930787	

Tab. 19. Kardiokirurgjia dhe Kardiologjia Invazive

Emërtimi	Numri i vizitave
Operime By Pass	142
Operime valvule	35
Koronarografia	2.517
Stenta	1.663
Operacione të ndryshme kardiokirurgjike	35

Tab. 20 . Lindjet në Spitalet publike të Kosovës

Emri i Institucionit	Numri i lindjeve	Numri i lindjeve me operim	Numri i fëmijëve të lindur
Spitali Vushtrri	420	145	421
Spitali Gjakovë	1963	610	1984
Spitali Mitrovicë	1439	417	1447
Spitali Ferizaj	1296	208	1509
Spitali Gjilan	1711	436	1715
Spitali Prizren	3380	992	3422
Spitali Pejë	1919	699	1937
QKUK	9963	3128	10225
Gjithsej	22091	6635	22660

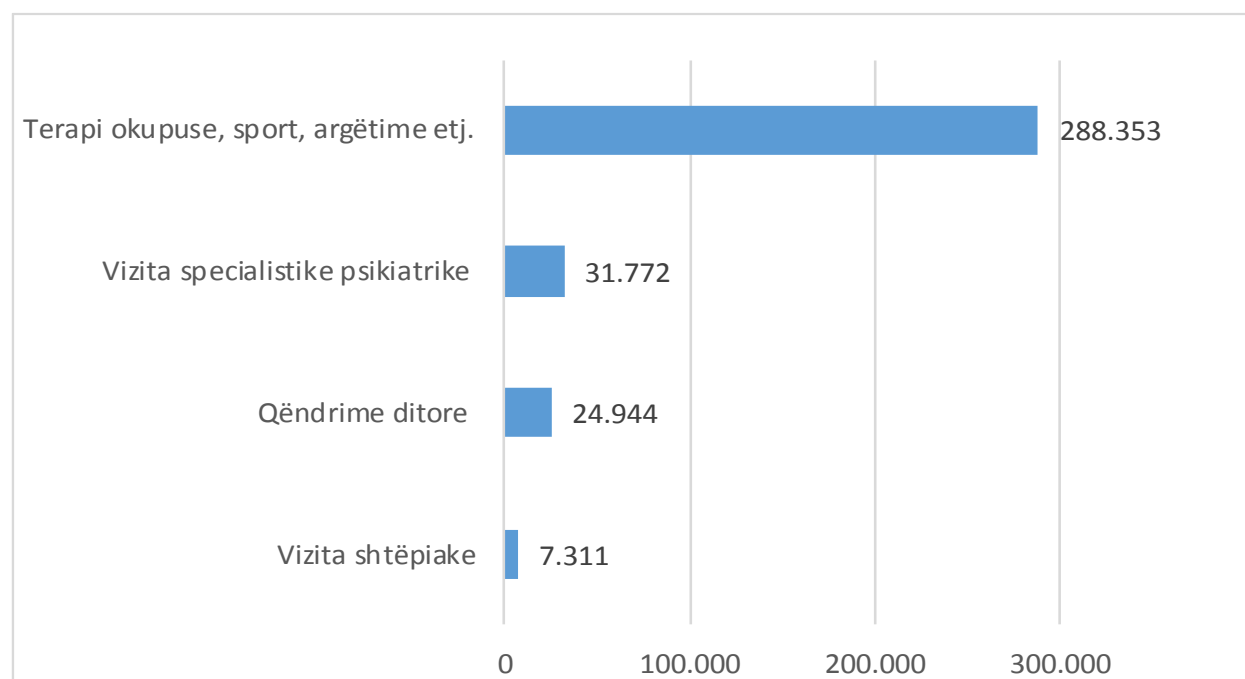
Tab. 21. Krahasimet e numrit të fëmijëve të lindur në spitalet publike të Kosovës

Emri i Institucionit	Numri i fëmijëve të lindur 2015	Numri i fëmijëve të lindur 2016	Numri i fëmijëve të lindur 2017	Numri i fëmijëve të lindur 2018
Spitali Vushtrri	267	205	466	421
Spitali Gjakovë	2009	2116	2059	1984
Spitali Mitrovicë	1613	1607	1504	1447
Spitali Ferizaj	1600	1644	1485	1509
Spitali Gjilan	1760	1852	1768	1715
Spitali Prizren	3736	3619	3521	3422
Spitali Pejë	2178	2171	2065	1937
QKUK	9641	10047	10161	10225
Gjithsej	22804	23261	23029	22660

Tab. 22. Shërbimet nga Qendrat Profesionale të Shëndetit Mendor

Shërbimet nga Qendrat Profesionale të Shëndetit Mendor	Numri i vizitave
Vizita Shtëpiake	7.311
Qëndrime Ditore	24.944
Vizita specialistike psikiatrike	31.772
Terapi Okupuse, Sport, argëtime etj.	288.353
Gjithsej	352.380

Graf. 7. Shëndeti mendor në Kosovë



Tab. 23. Rastet të reja raportuara për sëmundjet malinje dhe beninje në vitin 2018

Grupet e diagnozave	Femra	Meshkuj	Gjithsej
Tumoret malinje të buzë, zgavrës së gojës dhe faringut	20	31	51
Tumoret malinje të organeve të tretjes	175	264	439
Tumoret malinje të organeve të frymëmarrjes dhe organeve intratorakale	42	259	301
Tumoret malinje të kockave dhe nyjeve	4	11	15
Melanoma dhe neoplazmat malinje të tjera të lëkurës	127	223	350
Tumoret malinje të indeve të buta mesotheliale	8	14	22
Neoplazma malinje e gjirit	442	2	444
Tumoret malinje të organeve gjenitale femërore	240		240
Tumoret malinje të organeve gjenitale mashkullore		176	176
Tumoret malinje të traktit urinar	44	148	192
Tumoret malinje të syrit, trurit dhe pjesë të tjera të sistemit nervor qendror	28	44	72
Tumoret malinje të tiroides dhe gjëndrave tjera endokrine	17	11	28
Tumoret malinje të pjesëve të paspecifikuara	14	22	36
Tumoret malinje primar të indeve limfoide, hematopietike dhe të indeve të lidhura	46	57	103
Neoplazma in situ	1	1	2
Tumoret beninje	1	1	2
Neoplazma me tipare të papërcaktuara dhe të panjohura		2	2
Të pakodifikuar			
Gjithsej	1.209	1.266	2.475

Tab. 24. Te prekurit nga sëmundjet malinje dhe beninje sipas grup-moshës dhe gjinisë

Grupmoshat	Femra	Meshkuj	Gjithsej
0	14	8	22
5-9	3	7	10
10-14	4	5	9
15-19	5	6	11
20-24	6	14	20
25-29	15	16	31
30-34	16	17	33
35-39	70	23	93
40-44	110	40	150
45-49	146	59	205
50-54	145	95	240
55-59	144	142	286
60-64	159	233	392
65-69	133	176	278
70-74	106	172	309
75-79	54	136	190
80+	56	96	152
Panjohur	23	21	44
Gjithsej	1.209	1.266	2.475

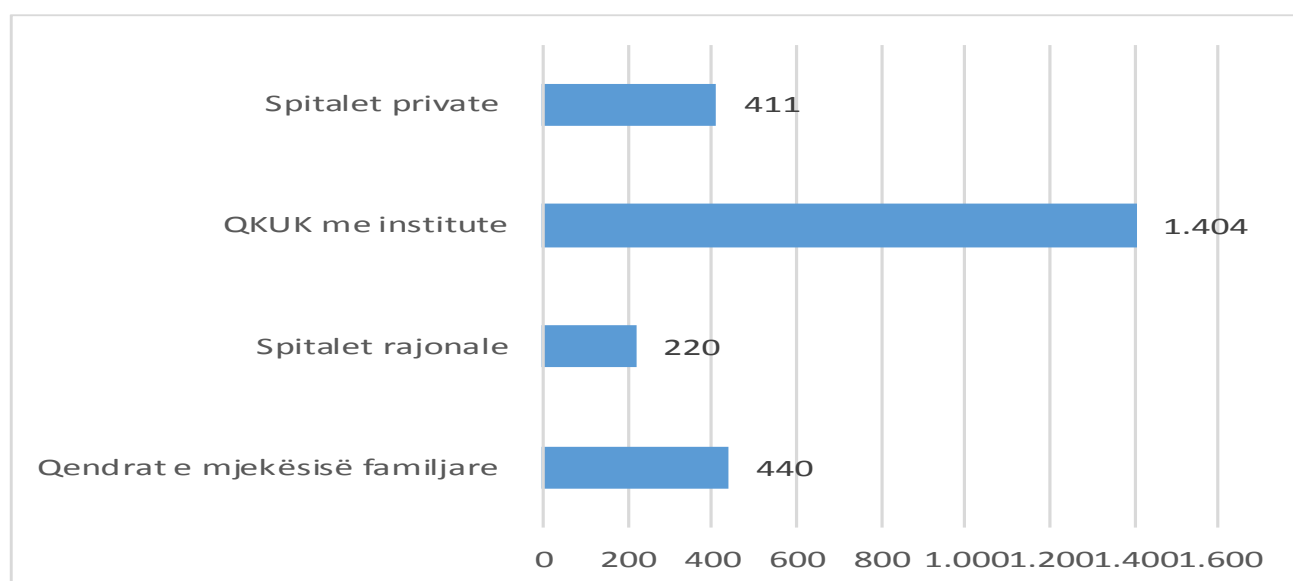
Tab. 25 . Numri i të prekurve nga sëmundjet malinje dhe beninje sipas komunave

Komunat	Numri i personave	%
Deçan	48	1.9
Gjakovë	145	5.9
Glllogoc	73	2.9
Gjilan	128	5.2
Dragash	24	1.0
Istog	50	2.0
Kaçanik	32	1.3
Klinë	48	1.9
Fushë Kosovë	36	1.5
Kamenicë	33	1.3
Mitrovicë	97	3.9
Leposaviq	-	-
Lipjan	77	3.1
Novobërdë	1	0.0
Obiliq	35	1.4
Rahovec	42	1.7
Pejë	163	6.6
Podujevë	121	4.9
Prishtinë	382	15.4
Prizren	167	6.7
Skenderaj	53	2.1
Shtime	29	1.2
Shtërpçë	-	-
Suharekë	75	3.0
Ferizaj	127	5.1
Viti	44	1.8
Vushtrri	96	3.9
Zubin Potok	-	-
Veçan	-	-
Malishevë	61	2.5
Junik	4	0.2
Mishe	2	0.1
Garancie	-	-
Hani i Melezit	12	0.5
Ranillug	-	-
Partesh	-	-
Kllokot	-	-
Mitrovicë Veriore	-	-
Jashtë Kosovës	7	0.3
Panjohur	263	10.6
Gjithsej	2475	100.0

Tab. 26. Institucionet që identifikuan të prekurit me sëmundje malinje dhe beninje

Vizitat dhe shërbimet	Gjithsej	Përqindja (%)
Qendrat e mjekësisë familjare	440	17,4
Spitalet rajonale	220	9,7
QKUK me institute	1.404	49,6
Spitalet private	411	23,3
Gjithsej	2.475	100

Graf. 8. Institucionet që identifikuan të prekurit me sëmundje malinje dhe beninje



Tab. 27. Te prekurit nga sëmundjet Malinje në vitet 2012-2013-2014-2015-2016-2017-2018

D i a g n o z a t	V i t e t						
	2012	2013	2014	2015	2016	2017	2018
Tumoret malinje të buzës, zgavrës së gojës dhe laringut	38	15	72	73	53	117	51
Tumoret malinje të organeve të tretjes	197	177	398	376	363	470	439
Tumoret malinje të organeve të frymëmarrjes dhe organeve intratorakale	212	173	421	319	316	353	303
Tumoret malinje të kockave dhe nyjeve	3	3	15	6	11	12	15
Melanoma dhe neoplazmat malinje të tjera të lëkurës	383	282	670	464	614	433	350
Tumoret malinje të indeve të buta mesotheliale	4	7	22	14	13	30	22
Neoplazma malinje e gjirit	207	224	443	439	380	481	445
Tumoret malinje të organeve gjenitale femërore	73	103	225	222	225	262	240
Tumoret malinje gjenitale mashkullore	48	50	149	126	132	162	176
Tumoret malinje të traktit urinar	88	59	189	143	160	206	192
Tumoret malinje të syrit, trurit dhe pjesë të tjera të sistemit nervor qendror	43	93	143	125	70	90	71
Tumoret malinje të tiroides dhe gjëndra të tjera endokrine	29	15	42	21	19	39	28
Tumoret malinje të pjesëve të paspecifikuara	5	-	19	5	25	38	36
Tumoret malinje primar të indevelimfoide, haematopoietike dhe të indeve të lidhura	39	105	93	22	84	162	102
Tumoret malinje me lokalizime të ndryshme primare(C97-C97)	-	-	-	-	-	-	-
Neoplazma in situ	-	3	3	3	1	3	1
Tumoret beninje	14	7	14	7	5	11	2
Neoplazma me tipare të papërcaktuara dhe të panjohura	6	7	21	2	6	4	2
Të pakodifikura	199	160	50	102	37	29	
Gjithsej	1.588	1.483	2.989	2469	2514	2902	2475

S Ë M U N D J E T N G J I T Ë S E

Tab. 28. Të prekurit me TBC (tuberkuloz) sipas komunave

K o m u n a t	Numri i pacientëve
Deçan	5
Dragash	5
Ferizaj	58
Fushë Kosovë	24
Gjakovë	27
Gjilan	12
Drenas	27
Istog	23
Kaçanik	14
Hani i Elezit	2
Kamenicë	11
Klinë	19
Lipjan	45
Malishevë	17
Mitrovicë	16
Novo Bërda	2
Obiliq	14
Pejë	31
Junik	-
Podujevë	51
Prishtinë	138
Prizren	40
Rahovec	27
Shtime	20
Skenderaj	12
Suharekë	20
Mamushë	-
Viti	11
Shtërpcë	3
Vushtrri	26
Graçanicë	-
Leposaviq	-
Nga shtete të tjera	2
Gjithsej	702

Tab. 29. Rastet me TB të konfirmuara

Grupmoshat	Femra	Meshkuj	Gjithsej
0-4	4	5	9
5-14	6	8	14
15-24	61	43	104
25-34	53	56	109
35-44	40	43	83
45-54	29	46	75
55-64	55	64	119
me shume >65	90	99	189
Gjithsej	338	364	702

Tab. 30. Të gjitha rastet e reja dhe recidivët

Grupmoshat	Femra	Meshkuj	Gjithsej
0-4	1	2	3
5-14	1		1
15-24	23	23	46
25-34	15	22	37
35-44	16	15	31
45-54	6	16	22
55-64	7	23	30
me shume >65	39	24	63
Gjithsej	108	125	233

Tab. 31. Pacient me TB sipas llojeve

Me TB sipas llojeve	Numri i te prekurëve
Tb Pulmonar	513
Tb Extra Pulmonar	189
Gjithsej	702
Raste te reja me TB	653
Raste Recidiv	32
Te trajtuar me pare	13
Histori e meparshme e trajtimit e panjohur	4
Gjithsej	702

Tab. 32. Pacient me TB sipas gjinisë

Me TB sipas gjinisë	Numri i te prekurëve
Meshkuj	355
Femra	347
Gjithsej	702

Tab. 33. Ecuria e sëmundjeve ngjitëse dhe incidenca e tyre në Kosovë, gjatë viteve 2017 dhe 2018

Sëmundjet	2017		2018	
	rastet	Mb / 100 000	rastet	Mb / 100 000
ITPR - Pneumonia/ARI	13608	744.7	12607	689.9
*SARI (formë e rëndë e pneumonisë)	117	6.4	72	3.9
Influenca sezonale	51504	2818.7	75643	4139.7
Diarea acute	91312	4997.2	75492	4131.5
Variçela	8152	446.1	7327	400.9
Sindromi i diaresë me gjak	35	1.9	36	1.9
Sindromi meningjeal	149	8.1	124	6.7
EHKK	0	0	1	0
EHSV	6	0.3	4	5
West Nile virus	2	0.1	14	0.7
Sëmundja e Lajmit	2	0.1	3	0.1
Malaria	0	0	3	0.1
Legionellosis	1	0.05	0	0
Sindrome me ethe ekzantematike	1	0.05	83	4.5
Morbilli	538	29.4	195	10.6
Pertussis	32	1.7	22	1.2
Parotiti epidemik	120	6.5	92	5.03
**TBC	721	39.4	700	38.3
Intoxicatio alimentaris	2278	124.6	1896	103.7
Verdhëza acute A	115	6.3	77	4.2
Verdhëza B	83	4.5	80	4.3
Verdhëza C	3	0.1	11	0.6
Verdhëza fulminante	3	0.1	0	0
Typhus abdominalis	2	0.1	2	0.1
Sallmonelosis	109	5.9	99	5.4
Rota virus	169	9.2	191	10.4
E.coli patogjene	39	2.1	18	0.9
Campylobacter	1	0.05	0	0
Adenovirosis			11	0.6
Yersinia enterocolitica			1	0.05
Giardiasis			3	0.1
Tularemia	36	1.9	19	1.04
Lymphadenitis ac. Coli	240	13.1	102	5.5
Leptospirosis	4	0.2	2	0.1
Bruceloza	32	1.7	28	1.5
Ethet Q	1	0.05	0	0
Echinococcosis	1	0.05	2	0.1
Toxoplasmosis	3	0.2	9	0.4
Vulnus morsum viperi	31	1.7	0	0
IST	612	33.5	1155	63.2
Sëmundjet tjera ngjitëse	656	35.9	643	35.1
Gjithsej	170718	9303.5	176767	9674.04

*Sëmundjet tjera ngjitëse : Scarlatina, Herpes zoster, Erysipel, Mykozat, Mononucleoza.

Tab. 34. Rastet e sëmundjeve ngjitëse në Kosovë

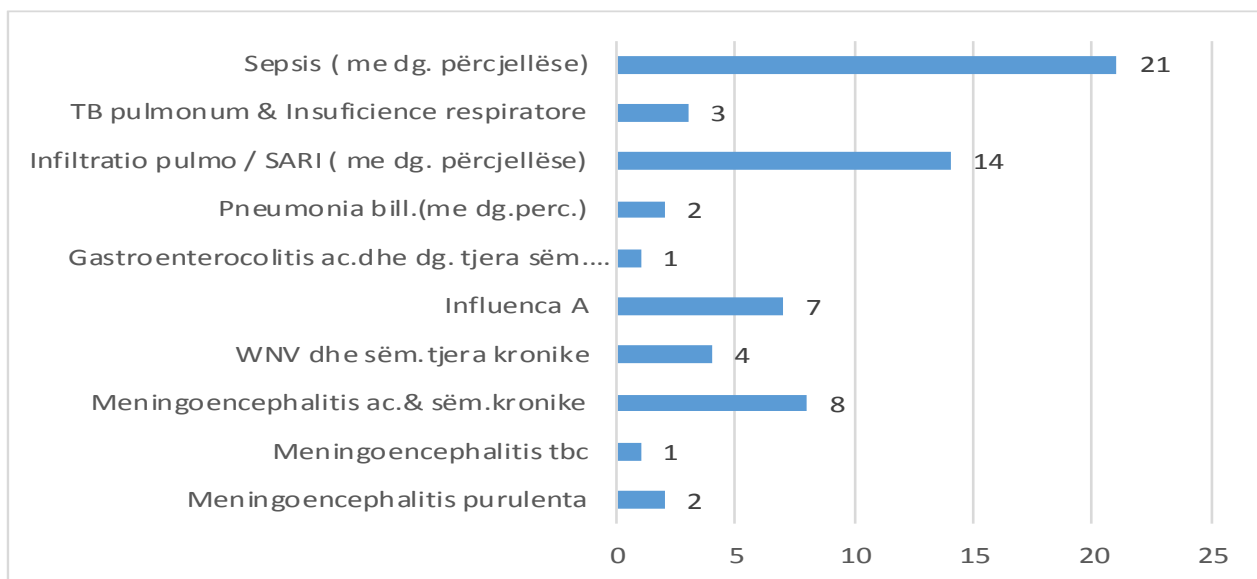
KOMUNA	ITPR & ARI	SARI	Influenca sezonale (ILI)			Diarea akute	Variçela	Gjithsej
			Influenca e paspecifikë	Influenca A	Influenca B			
DEÇAN	50	3	1093	4	-	704	35	1889
DRAGASH	128	1	826	-	-	1441	18	2414
FERIZAJ	526	3	5438	3	1	4666	411	11048
F. KOSOVË	275	3	979	7	12	1249	93	2618
GJAKOVË	474	2	1682	4	-	3215	273	5650
GJILAN	851	2	2746	2	1	3827	435	7864
DRENAS	57	2	1461	5	5	2144	166	3840
ISTOG	185	1	4334	-	-	3326	143	7989
KAÇANIK	36	-	1474	-	-	628	34	2172
H. I ELEZIT	18	-	1685	-	-	767	56	2526
DARDANË	90	-	2596	-	-	1582	189	4457
KLINË	465	-	573	3	2	1820	185	3048
LIPJAN	243	3	1770	10	7	2085	270	4388
MITROVICË	593	3	1801	1	1	5713	498	8610
N. BËRDË	-	-	180	-	-	126	5	311
OBILIQ	450	-	775	3	3	1271	236	2738
PEJË	331	-	4525	3	4	3971	305	9139
JUNIK	6	-	1051	-	-	656	35	1748
PODUJEVË	830	6	7928	7	10	3142	391	12314
PRISHTINË	4345	25	13532	64	108	14222	1387	33683
PRIZREN	1014	2	6507	5	2	5566	916	14012
MAMUSHË	-	-	-	-	-	6	-	6
MALISHEVË	105	3	3220	4	8	2398	354	6092
RAHOVEC	924	1	1621	3	1	1531	82	4163
SHTIME	99	3	2679	-	1	996	135	3913
SKENDERAJ	27	2	1342	4	-	1578	169	3122
SUHAREKË	240	2	1855	2	1	1810	224	4134

Tab. 35. Infeksionet seksualisht transmisive dhe HIV/AIDS, Kosovë 2018

Diagnoza	Nr. i rasteve
Ano-genital Condylomatosis	186
Trichomonas vaginalis	4
Gardnerella	111
Chlamydia trachomatis	17
Molluscum Contagiosum	11
Balanitis	5
Ureaplasma ureliticum	62
Gonorrhoea	29
Genital herpes	1
Vulvo vaginitis	8
Syphilis	2
Gjithsej	436

Tab. 36. Rastet e vdekjeve nga sëmundjet ngjitëse në Kosovë, 2018

Diagnozat	Vdekjet
Meningoencephalitis purulenta	2
Meningoencephalitis tbc	1
Meningoencephalitis ac.& sëm.kronike	8
WNV dhe sëm.tjera kronike	4
Influenca A	7
Gastroenterocolitis ac.dhe dg. tjera sëm. Kronike	1
Pneumonia bill.(me dg.perc.)	2
Infiltratio pulmo / SARI (me dg. përcjellëse)	14
TB pulmonum & Insuficiene respiratore	3
Sepsis (me dg. përcjellëse)	21
Gjithsej	63

Graf. 9. Rastet e vdekjeve nga sëmundjet ngjitëse në Kosovë, 2018

Tab. 37. Shkalla e përfshirjes me vaksinat e rregullta, Kosovë 2018

Antigjenet	Përfshirja %
BCG / Hepatiti 0	98
IPV1	100
IPV2	100
IPV3	100
DPT1/HIB1/HepB1	100
DPT2/HIB2/HepB2	100
DPT3/HIB3/HepB3	100
MMR	100
OPVr	100
DPTr	100
DT	98
OPVr	97
MMRr	99
Td	98
BOPVR	97
Td	93

INSTITUCIONET DHE SIGURIMET PRIVATE

Tab. 38. Spitalet private dhe llojet e tyre

Lloji i spitalit	Nr. i spitaleve	Numri i mjekëve specialistëve	Nr. i infermierëve	Nr. i shtretërve
Spitalet e përgjithshme	5	99	168	106
Spitale speciale për oftalmologji	2	14	32	20
Spitale speciale për sëmundje kardiovaskulare	2	15	23	29
Spitale speciale për gjinekologji, infertilitet dhe endokrinologji	6	50	104	66
Spitale speciale për rehabilitim të përgjithshëm,	3	27	43	69
Spital special për urologji	2	11	19	23
Spitale speciale për ortopedi	2	29	42	39
Spitale speciale për kirurgji	5	39	72	88
Gjithsej	27	284	503	440

Tab. 39. Institucionet private të licencuara

Institucionet shëndetësore	Gjithsej
Spitale	27
Ambulanca gjinekologjike	144
Ambulanca pediatrike	113
Ambulanca stomatologjike	418
Ambulanca internistike	87
Laboratore	141
Qendra diagnostike	159
Kabinete	43
Ambulanca kirurgjike	74
Ambulanca terapeutike	69
Ambulanca të ORL	84
Ambulanca patologjike	46
Poliklinka	114
Ambulanca neurologjike	73
Gjithsej	1.592

Tab. 40. Sigurimet private në Kosovë

Vitet	Bruto Primet e shkruara	
	Numri i polisave	Vlera në euro
Viti 2013	120.103	8.807.943
Viti 2014	105.319	8.613.668
Viti 2015	39.678	13.378.121
Viti 2016	138.677	16.292.554
Viti 2017	127.024	16.996.000
Viti 2018	182,95	18,040,766

Graf. 10. Institucionet private të licencuara në Republikën e Kosovës

