



Republika e Kosovës
Republika Kosova-Republic of Kosova
Qeveria - Vlada - Government
Zyra e Kryeministrit -Ured Premijera -Office of the Prime Minister
Agjencia e Statistikave të Kosovës - Agencija za Statistike Kosova - Kosovo Agency of Statistics

Seria 2: Statistikat e Bujqësisë dhe Mjedisit

Llogaritë Ekonomike për Bujqësi 2018





Republika e Kosovës
Republika Kosova-Republic of Kosova
Qeveria - Vlada - Government
Zyra e Kryeministrit -Ured Premijera -Office of the Prime Minister
Agjencia e Statistikave të Kosovës - Agencija za Statistike Kosova - Kosovo Agency of Statistics

Seria 2: Statistikat e Bujqësisë dhe Mjedisit

Llogaritë Ekonomike për Bujqësi 2018



AGJENCIA E STATISTIKAVE TË KOSOVËS
AGENCIJA ZA STATISTIKE KOSOVA
KOSOVO AGENCY OF STATISTICS

Botuesi: Agjencia e Statistikave të Kosovës (ASK)
Data e publikimit: Shtator, 2019
© Agjencia e Statistikave të Kosovës
Riprodhimi autorizohet nëse tregohet burimi

Më shumë informacion është në dispozicion në internet
<http://ask.rks-gov.net/>

P a r a t h ë n i e

Llogaritë Ekonomike për Bujqësi (LLEB)

Ky është publikimi i dhjetë me radhë i Llogarive Ekonomike për Bujqësi përgatitur nga Agjencia e Statistikave të Kosovës (ASK), përkatësisht nga Departamenti i Statistikave të Bujqësisë dhe Mjedisit. Publikimi përfshin të dhënat për vitin 2018.

Burimet kryesore të të dhënave për përpilimin e Llogarive Ekonomike për Bujqësi janë dy anketat e kryera në Agjencinë e Statistikave të Kosovës: Anketa e Ekonomive Shtëpiake Bujqësore (AESHB) dhe Statistikat e Çmimeve në Bujqësi (SÇB). Burime tjera të të dhënave janë: të dhënat administrative nga Ministria e Bujqësisë, Pylltarisë dhe Zhvillimit Rural dhe Shërbimet Veterinare. Në mungesë të burimeve të të dhënave për artikuj të caktuar, janë përdorur vlerësimet e ekspertëve.

Përpilimi i Llogarive Ekonomike për Bujqësi në ASK ka filluar në vitin 2010 dhe gjetjet janë publikuar për periudhën 2005-2017. Të dhënat janë hartuar sipas metodologjisë së përcaktuar nga Eurostat: Udhëzuesi i Llogarive Ekonomike për Bujqësi dhe Pylltari EAA/EAF 97 (Rev.1.1) dhe Rregullorja e Komisionit (KE) Nr. 306/2005.

Llogaritë Ekonomike për Bujqësi (LLEB) janë llogari satelite të Sistemit Evropian të Llogarive Ekonomike të Integruara (ESA). Ato janë publikuar nga Zyra Statistikore e Komuniteteve Evropiane (Eurostat) që nga viti 1964. Edhe pse konceptet themelore dhe rregullat e llogaritjes janë identike me ato të përcaktuara në ESA, karakteristikat dhe kërkesat e veçanta në bujqësi janë marrë gjithashtu në konsideratë në LLEB.

Llogaritë Ekonomike për Bujqësi (LLEB) janë të bazuara në Rregulloren (KE) Nr.138/2004 të Parlamentit Evropian dhe Këshillit të datës 5 dhjetor 2003 mbi Llogaritë Ekonomike për Bujqësi në Komunitet.

Agjencia e Statistikave të Kosovës falënderon Agjencinë Suedeze për Zhvillim dhe Bashkëpunim Ndërkombëtar (SIDA) për mbështetjen e dhënë në ndërtimin e sistemit të statistikave agromonetare. ASK i është veçanërisht mirënjohëse ekspertëve suedezë për Llogaritë Ekonomike për Bujqësi dhe Statistikat e Çmimeve në Bujqësi, znj. Ann-Marie Karlsson, z. Tomas Eriksson, z. Daniel Persson, z. Jimmie Enhall,

z. Ulf Svensson, znj. Emma Wixe dhe të tjerëve që drejtpërdrejt apo tërthorazi ndihmuan në finalizimin e këtij publikimi.

Sugjerimet, propozimet dhe vërejtjet lidhur me këtë publikim janë të mirëseardhura dhe mund të dërgohen në e-mail: infoask@rks-gov.net.

Ky publikim është përgatitur nga personeli në vijim:

Bajrush Qevani - Drejtor i Departamentit të Statistikave të Bujqësisë dhe Mjedisit

Violeta Arifi Gashi - Shefe e Divizionit të Statistikave të Bujqësisë

Edona Rexhepaj - Llogaritë Ekonomike për Bujqësi

Luljeta Krasniqi - Çela - Zyrtare Llogaritë Ekonomike për Bujqësi

Shtator, 2019

Kryeshef Ekzekutiv, ASK
Isa Krasniqi

Shkurtesat

AESHB	-	Anketa e Ekonomive Shtëpiake Bujqësore
ASK	-	Agjencia e Statistikave të Kosovës
BE	-	Bashkimi Evropian
LLEB	-	Llogaritë Ekonomike për Bujqësi
SÇB	-	Statistikat e Çmimeve në Bujqësi
SIDA	-	Agjencia Suedeze për Zhvillim dhe Bashkëpunim Ndërkombëtar

Përmbajtja

	Faqe
Llogaritë Ekonomike për Bujqësi (LLEB) 2018.....	8
Tabela 1: Llogaritë Ekonomike për Bujqësi 2018, vlerat me çmimet e prodhimit (milion euro)	16
Tabela 2: Llogaritë Ekonomike për Bujqësi 2018, vlerat me çmime aktuale (milion euro)	17
Tabela 3: Llogaritë Ekonomike për Bujqësi 2018, vlerat me çmime konstante (milion euro). 24	
Metodologjia e Llogarive Ekonomike për Bujqësi.....	31

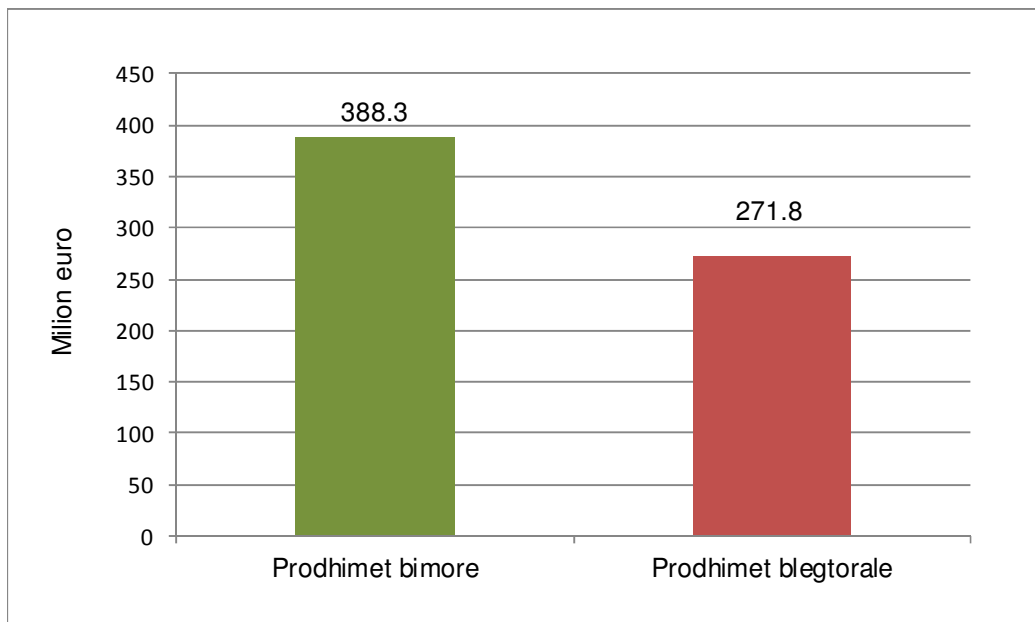
Llogaritë Ekonomike për Bujqësi (LLEB) 2018

Grafiku 1 tregon prodhimet bimore dhe prodhimet blegtorale gjithsej për vitin 2018 (vlerat me çmime aktuale).

Prodhimet bimore kanë rënë për - 3.8% në vitin 2018 krahasuar me vitin 2017. Rënia në vlerën e prodhimeve bimore mund të shpjegohet kryesisht me rënien e prodhimit të perimeve dhe prodhimeve të kopshtit, si dhe patateve.

Prodhimet blegtorale kanë rënë për - 0.9% në vitin 2018 krahasuar me vitin 2017. Rënia mund të shpjegohet me rënien e vlerës së produkteve blegtorale. Prandaj, prodhimet bimore dhe blegtorale gjithsej kanë rënë me -2.6% në vitin 2018 krahasuar me vitin 2017.

Grafiku 1: Prodhimet bimore dhe prodhimet blegtorale në milion euro, 2018

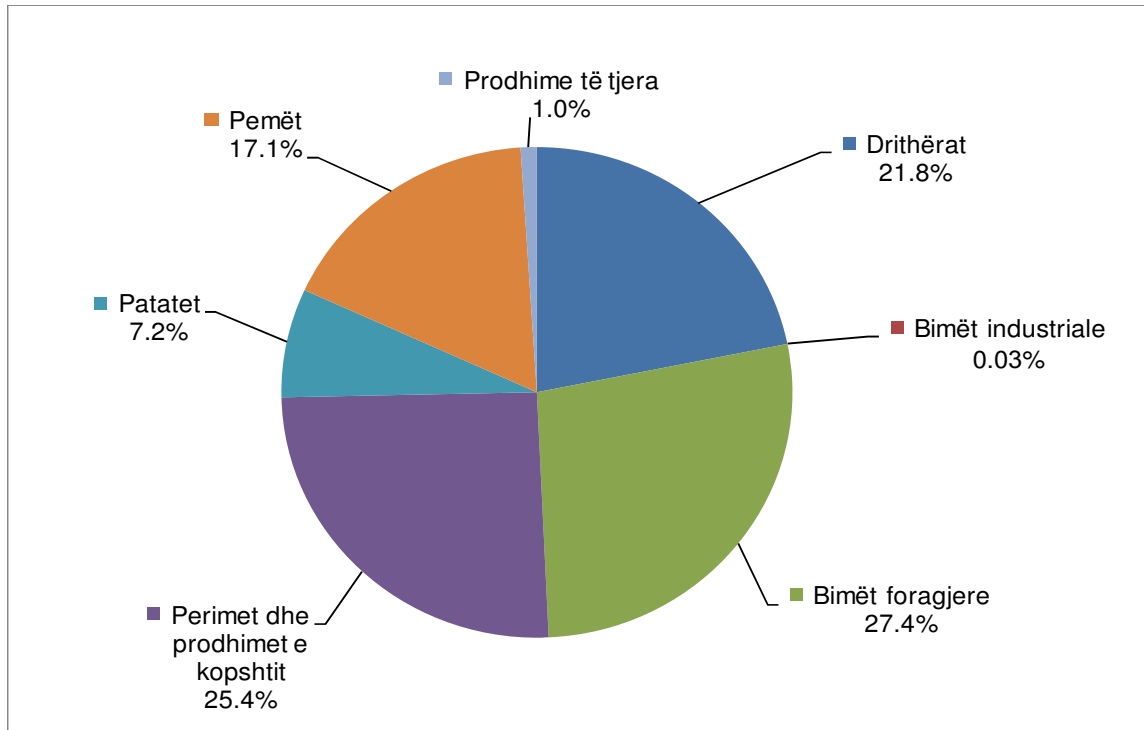


Grafiku 2 tregon shpërndarjen mesatare të kulturave bujqësore në prodhimin bimor gjithsej për vitin 2018. Prodhimi bimor përfshin: drithërat, bimët industriale, bimët foragjere, perimet dhe prodhimet e kopshtit, patatet dhe pemët.

Bimët foragjere është kategoria më e rëndësishme dhe përbën rreth 27.4% të prodhimit bimor gjithsej, pasuar nga perimet dhe prodhimet e kopshtit me 25.4%.

Drithërat përbëjnë 23.0% të prodhimit bimor gjithsej, pemët rreth 14.0% dhe patatet 8.2%.

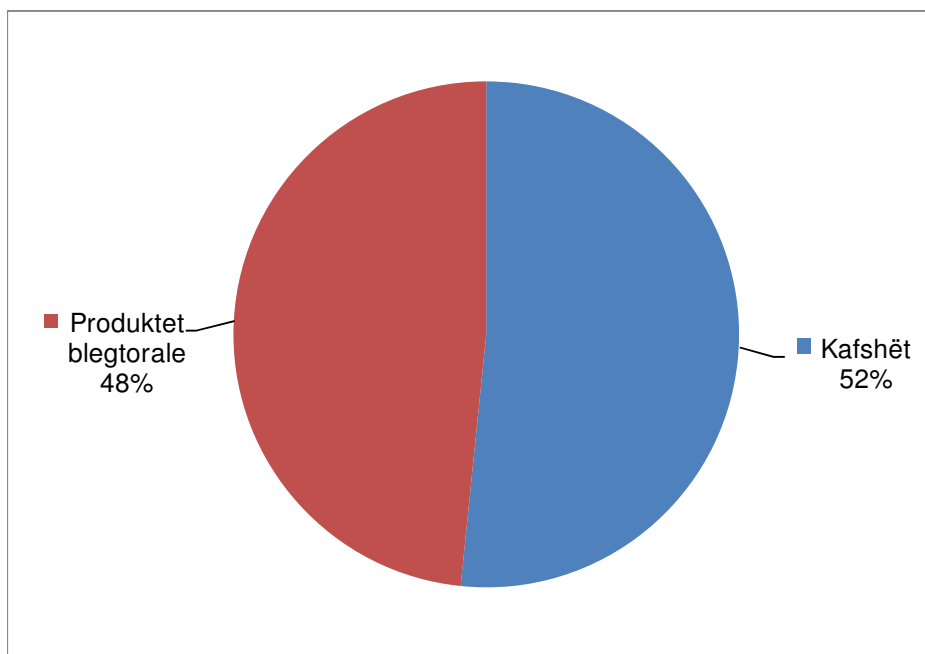
Grafiku 2: Shpërndarja e kulturave bujqësore në prodhimin bimor gjithsej, 2018



Grafiku 3 tregon strukturën e kafshëve dhe produkteve blegtorale në prodhimin blegtoral gjithsej për vitin 2018. Në produktet blegtorale përfshihen: qumështi, vezët, mjalti dhe leshi i papërpunuar.

Qumështi është produkti më i rëndësishëm blegtoral; në vitin 2018 kontribuon me 103.2 nga gjithsej 131.5 milion euro në produktet blegtorale. Qumështi ka shënuar rënie prej -6.0% në vitin 2018, krahasuar me vitin 2017.

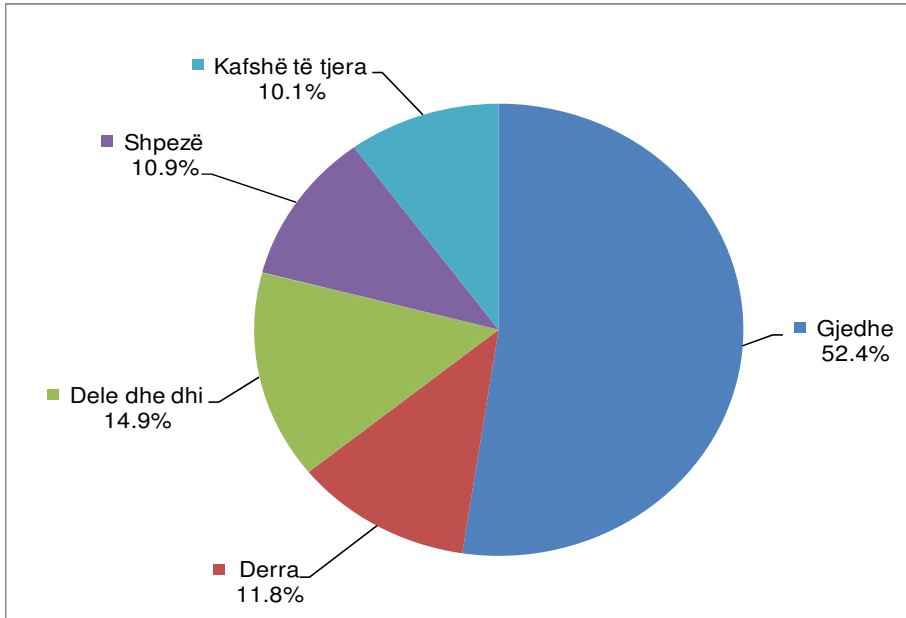
Grafiku 3: Struktura e kafshëve dhe produkteve blegtorale në prodhimin blegtoral gjithsej, 2018



Nën kategorinë e kafshëve përfshihet kryesisht shitja e mishit nga gjedhet, derrat, delet, dhitë, shpezët dhe kafshët e tjera.

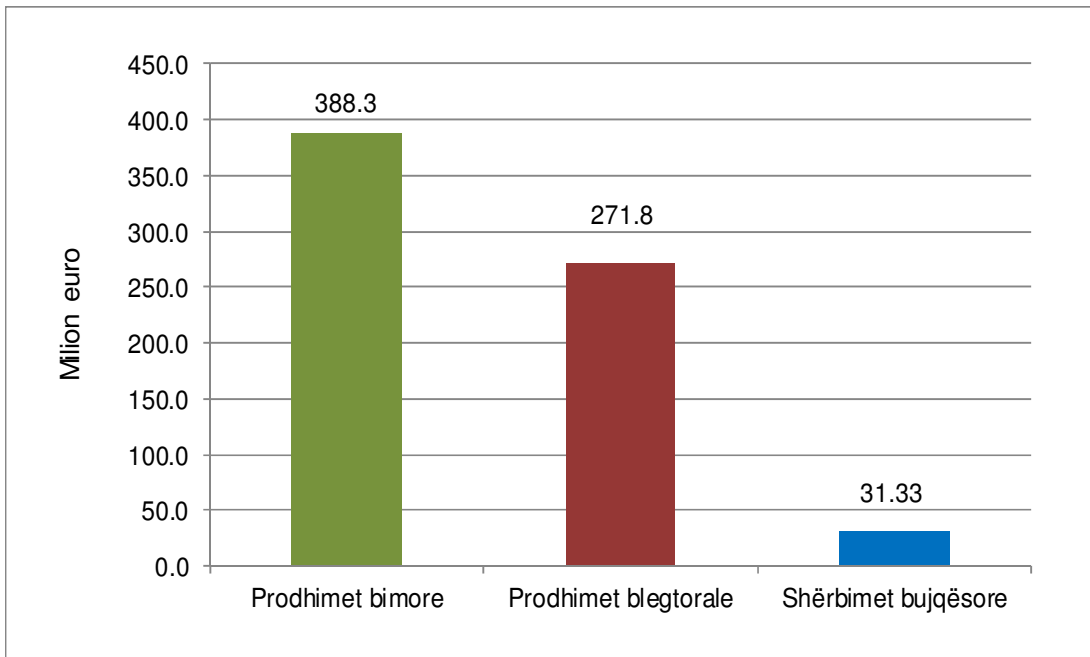
Grafiku 4 tregon strukturën e kafshëve sipas llojit për vitin 2018. Grafiku tregon se shitjet e mishit të gjedhit janë më të rëndësishmet, pasuar nga mishi i deles dhe dhisë, pastaj nga mishi i derrat.

Grafiku 4: Struktura e kafshëve sipas llojit, 2018



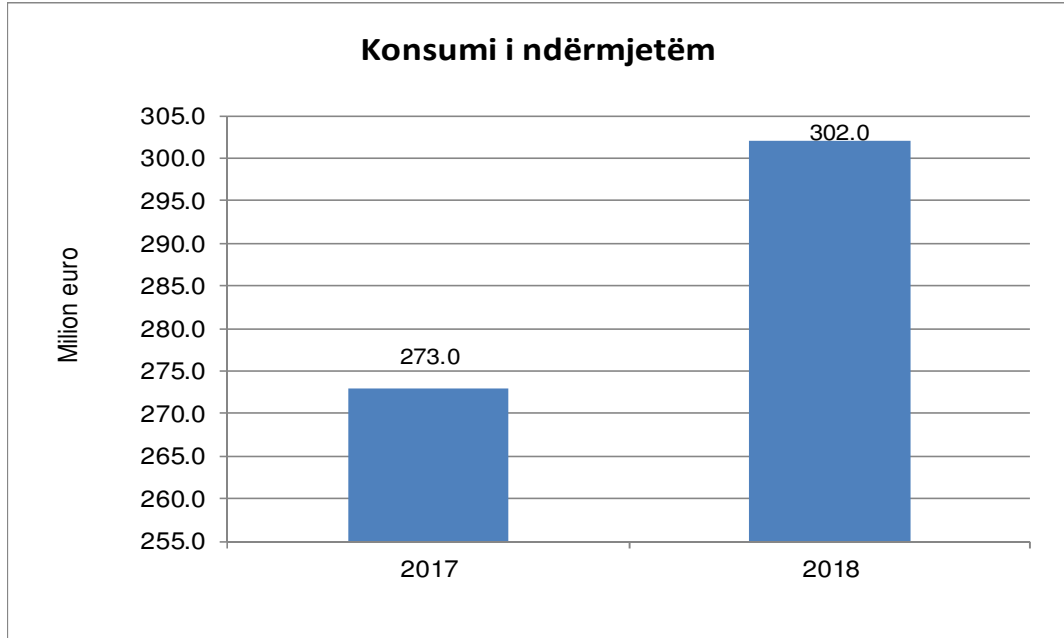
Grafiku 5 tregon pjesëmarrjen e prodhimeve bimore, prodhimeve blegtorale dhe shërbimeve bujqësore në prodhimin bujqësor gjithsej për vitin 2018, në milion euro.

Grafiku 5: Prodhimet bimore, prodhimet blegtorale dhe shërbimet bujqësore në milion euro, 2018



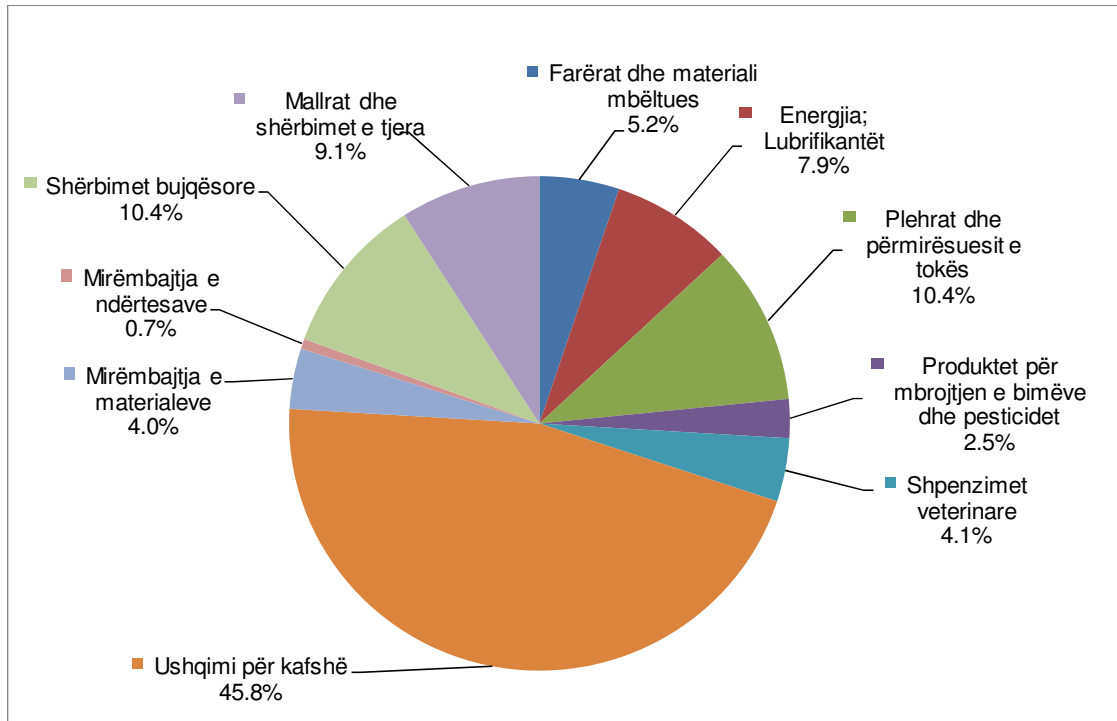
Grafiku 6 tregon konsumin e ndërmjetëm gjithsej për periudhën 2018. Konsumi i ndërmjetëm gjithsej është vlerësuar rreth 302.0 milion euro në vitin 2018, që paraqet një rritje prej 10.6% në krahasim me vitin 2017.

Grafiku 6: Konsumi i ndërmjetëm gjithsej për periudhën 2017-2018

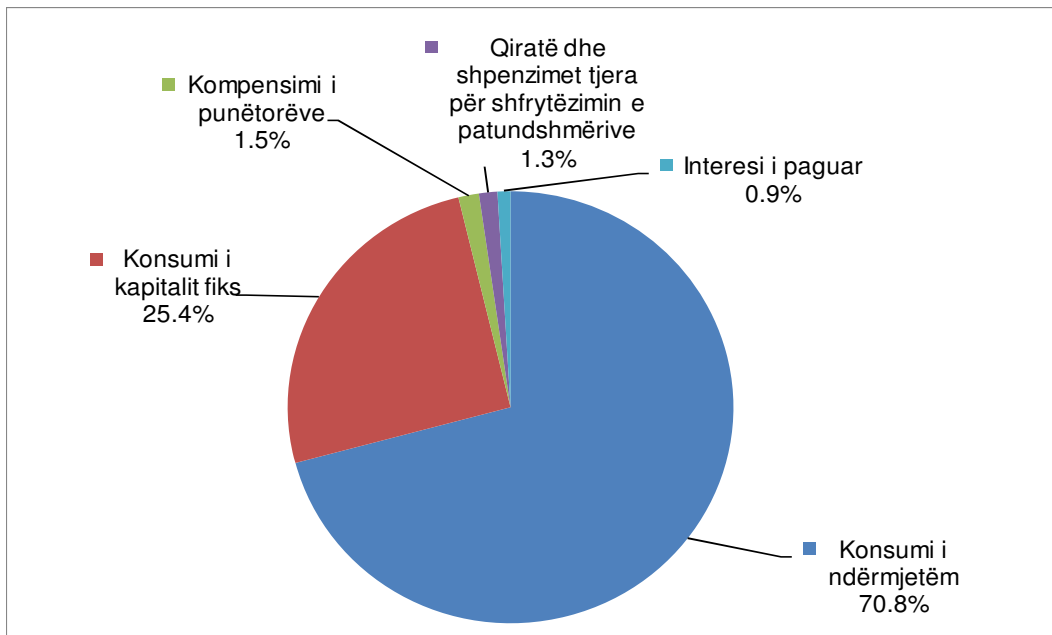


Grafiku 7 tregon strukturën e konsumit të ndërmjetëm për vitin 2018. Ushqimi për kafshë përbën rreth gjysmën e konsumit të ndërmjetëm, rreth 45.8%. Ushqimi për kafshë përfshin ushqimin që fermeri e blen nga fermerët e tjerë ose lëndën e parë dhe ushqimin për kafshë që fermeri e prodhon vetë në fermë. Shpenzimet e energjisë përbëjnë rreth 7.9% dhe plehrat përbëjnë rreth 10.4% të konsumit të ndërmjetëm gjithsej, ndërsa shpenzimet veterinare dhe shërbimet bujqësore, p.sh. puna kontraktuale, përbën 4.1 dhe respektivisht 10.4%.

Grafiku 7: Struktura e konsumit të ndërmjetëm, 2018



Grafiku i mëposhtëm tregon shpenzimet e ndryshme që bëhen në ekonominë bujqësore gjatë vitit bujqësor. Kategoria më e rëndësishme për vitin 2018 është konsumi i ndërmjetëm, i cili përbën rreth 70.8%, pasuar nga konsumi i kapitalit fiks, me 25.4%.

Grafiku 8: Inputet në bujqësi sipas kategorisë, 2018

Vlera e shtuar bruto definohehet si dallimi në mes të prodhimit të përgjithshëm nga industria bujqësore dhe konsumit të ndërmjetëm. Vlera e shtuar bruto arriti në 402.7 milion euro në vitin 2018, e cila përbën rënie prej -8.2%, në krahasim me vitin 2017.

Vlera e shtuar neto definohehet si prodhimi i përgjithshëm nga industria bujqësore, minus shpenzimet e konsumit të ndërmjetëm dhe konsumi i kapitalit fiks. Vlera e shtuar neto arriti në 294.4 milion euro në vitin 2018, e cila përbën rënie prej -11.8%, në krahasim me vitin 2017.

Të ardhurat sipërmarrëse definoohen si shuma e vlerës së shtuar neto, plus subvencionet në prodhim, minus kompensimi për punëtorët, taksat mbi prodhimin, qiratë dhe interesi i kredive. Të ardhurat sipërmarrëse kanë rënë me -13.6% në vitin 2018, në krahasim me vitin 2017.

Grafiku 9: Të hyrat e agreguara në bujqësi në milion euro, 2018

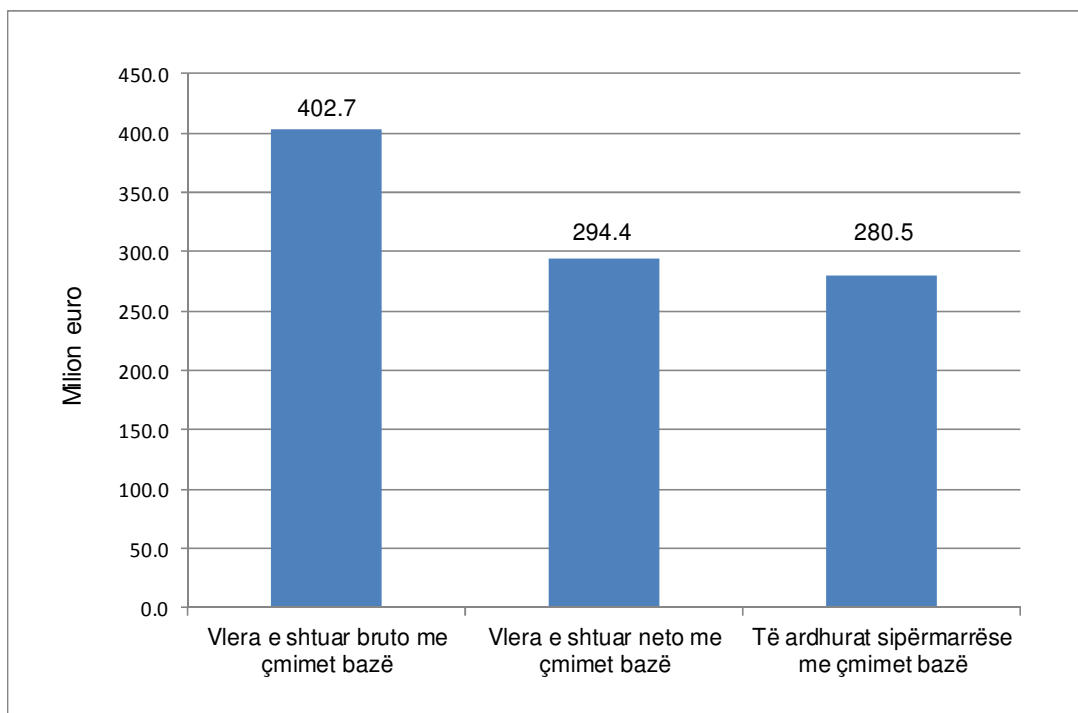


Tabela 1: Llogaritë Ekonomike për Bujqësi 2018, vlerat me çmimet e prodhimit

(milion euro)

Kodi	Llogaritë Ekonomike për Bujqësi	2018
01000	DRITHËRAT (përfshirë farërat)	74,8
01100	Grurë	44,0
01200	Thekër	0,2
01300	Elb	1,1
01400	Tërshërë	0,5
01500	Misër	28,9
01900	Drithëra të tjera	0,1
02000	BIMËT INDUSTRIALE	0,03
02100	Farëra vajore dhe bimë me përmbajtje vajore (përfshirë farërat)	0,01
02120	Luledielli	0,01
02130	Soja	0,00
02300	Duhani i papërpunuar	0,02
02400	Panxhar sheqeri	0,00
03000	BIMËT FORAGJERE	106,5
03100	Misër foragjer	23,0
03900	Bimë të tjera foragjere	83,5
04000	PERIMET DHE PRODHIMET E KOPSHTIT	98,6
04100	Perime të freskëta	98,6
04110	Lulelakër	0,6
04120	Domate	11,5
04190	Perime të tjera të freskëta	86,5
05000	PATATET (përfshirë farërat)	27,8
06000	PEMËT	66,5
06100	Pemë të freskëta	50,0
06110	Molla	14,8
06120	Dardha	3,4
06130	Pjeshka	0,5
06190	Pemë të tjera të freskëta	31,2
06400	Rrush	16,6
06410	Rrush tryeze	4,3
06490	Rrush për prodhimin e verës	12,2
09000	PRODHIME TË TJERA BIMORE (farërat)	4,0
10000	PRODHIMET BIMORE GJITHSEJ	378,3
11000	BLEGTORIA	130,3
11100	Gjedhe	68,9
11200	Derra	16,5
11300	Njëhundrakë	-0,3
11400	Dele dhe dhi	18,7
11500	Shpezë	14,8
11900	Kafshë të tjera	11,7
12000	PRODUKTET BLEGTORALE	129,7
12100	Qumësht	101,5
12200	Vezë	28,2
12900	Produkte të tjera blegtorale	0,1
12910	Lesh i papërpunuar	0,1
13000	PRODHIMET BLEGTORALE GJITHSEJ	260,0
14000	PRODHIMET BIMORE DHE BLEGTORALE GJITHSEJ	638,3
15000	SHËRBIMET BUJQËSORE	31,3
16000	PRODHIMET BUJQËSORE GJITHSEJ	669,6
17000	AKTIVITETET DYTËSORE JO-BUJQËSORE (të pandashme)	13,3
18000	PRODHIMET E "INDUSTRIË" BUJQËSORE	682,9

Tabela 2: Llogaritë Ekonomike për Bujqësi 2018, vlerat me çmime aktuale*(milion euro)*

Artikulli	Kodi	Llogaritë Ekonomike për Bujqësi	2018
01	01000	DRITHËRAT (përfshirë farërat)	
		- vlera me çmimet e prodhimit	74.8
		- subvencionet në produkt	10.0
		- taksat në produkt	0.0
		- vlera me çmimet bazike	84.8
01.1	01100	Grurë	
		- vlera me çmimet e prodhimit	44.0
		- subvencionet në produkt	6.7
		- taksat në produkt	0.0
		- vlera me çmimet bazike	50.7
01.2	01200	Thekër	
		- vlera me çmimet e prodhimit	0.2
		- subvencionet në produkt	0.0
		- taksat në produkt	0.0
		- vlera me çmimet bazike	0.3
01.3	01300	Eb	
		- vlera me çmimet e prodhimit	1.1
		- subvencionet në produkt	0.1
		- taksat në produkt	0.0
		- vlera me çmimet bazike	1.1
01.4	01400	Tërshërë	
		- vlera me çmimet e prodhimit	0.5
		- subvencionet në produkt	0.0
		- taksat në produkt	0.0
		- vlera me çmimet bazike	0.5
01.5	01500	Misër	
		- vlera me çmimet e prodhimit	28.9
		- subvencionet në produkt	3.2
		- taksat në produkt	0.0
		- vlera me çmimet bazike	32.1
01.7	01900	Drithëra të tjera	
		- vlera me çmimet e prodhimit	0.1
		- subvencionet në produkt	0.0
		- taksat në produkt	0.0
		- vlera me çmimet bazike	0.1
02	02000	BIMËT INDUSTRIALE	
		- vlera me çmimet e prodhimit	0.03
		- subvencionet në produkt	0.00
		- taksat në produkt	0.00
		- vlera me çmimet bazike	0.03
02.1	02100	Farëra vajore dhe bimë me përmbajtje vajore (përfshirë farërat)	
		- vlera me çmimet e prodhimit	0.01
		- subvencionet në produkt	0.00
		- taksat në produkt	0.00
		- vlera me çmimet bazike	0.01
02.1/2	02120	Luledielli	
		- vlera me çmimet e prodhimit	0.01
		- subvencionet në produkt	0.00
		- taksat në produkt	0.00
		- vlera me çmimet bazike	0.01

Tabela 2: Llogaritë Ekonomike për Bujqësi 2018, vlerat me çmime aktuale

(vazhdim)

(milion euro)

02.1/3	02130	Soja	
		- vlera me çmimet e prodhimit	0.00
		- subvencionet në produkt	0.00
		- taksat në produkt	0.00
		- vlera me çmimet bazike	0.00
02.3	02300	Duhani i papërpunuar	
		- vlera me çmimet e prodhimit	0.02
		- subvencionet në produkt	0.00
		- taksat në produkt	0.00
		- vlera me çmimet bazike	0.02
02.4	02400	Panxhar sheqeri	
		- vlera me çmimet e prodhimit	0.00
		- subvencionet në produkt	0.00
		- taksat në produkt	0.00
		- vlera me çmimet bazike	0.00
03	03000	BIMËT FORAGJERE	
		- vlera me çmimet e prodhimit	106.5
		- subvencionet në produkt	0.0
		- taksat në produkt	0.0
		- vlera me çmimet bazike	106.5
03.1	03100	Misër foragjer	
		- vlera me çmimet e prodhimit	23.0
		- subvencionet në produkt	0.0
		- taksat në produkt	0.0
		- vlera me çmimet bazike	23.0
03.3	03900	Bimë të tjera foragjere	
		- vlera me çmimet e prodhimit	83.5
		- subvencionet në produkt	0.0
		- taksat në produkt	0.0
		- vlera me çmimet bazike	83.5
04	04000	PERIMET DHE PRODHIMET E KOPSHIT	
		- vlera me çmimet e prodhimit	98.6
		- subvencionet në produkt	0.0
		- taksat në produkt	0.0
		- vlera me çmimet bazike	98.6
04.1	04100	Perime të freskëta	
		- vlera me çmimet e prodhimit	98.6
		- subvencionet në produkt	0.0
		- taksat në produkt	0.0
		- vlera me çmimet bazike	98.6
04.1/1	04110	Lulelakër	
		- vlera me çmimet e prodhimit	0.6
		- subvencionet në produkt	0.0
		- taksat në produkt	0.0
		- vlera me çmimet bazike	0.6
04.1/2	04120	Domate	
		- vlera me çmimet e prodhimit	11.5
		- subvencionet në produkt	0.0
		- taksat në produkt	0.0
		- vlera me çmimet bazike	11.5
04.1/3	04190	Perime të tjera të freskëta	
		- vlera me çmimet e prodhimit	86.5
		- subvencionet në produkt	0.0
		- taksat në produkt	0.0
		- vlera me çmimet bazike	86.5

Tabela 2: Llogaritë Ekonomike për Bujqësi 2018, vlerat me çmime aktuale

(vazhdim)

(milion euro)

05	05000	PATATET (përfshirë farërat)	
		- vlera me çmimet e prodhimit	27.8
		- subvencionet në produkt	0.0
		- taksat në produkt	0.0
		- vlera me çmimet bazike	27.8
06	06000	PEMËT	
		- vlera me çmimet e prodhimit	66.5
		- subvencionet në produkt	0.0
		- taksat në produkt	0.0
		- vlera me çmimet bazike	66.5
06.1	06100	Pemë të freskëta	
		- vlera me çmimet e prodhimit	50.0
		- subvencionet në produkt	0.0
		- taksat në produkt	0.0
		- vlera me çmimet bazike	50.0
06.1/1	06110	Molla	
		- vlera me çmimet e prodhimit	14.8
		- subvencionet në produkt	0.0
		- taksat në produkt	0.0
		- vlera me çmimet bazike	14.8
06.1/2	06120	Dardha	
		- vlera me çmimet e prodhimit	3.4
		- subvencionet në produkt	0.0
		- taksat në produkt	0.0
		- vlera me çmimet bazike	3.4
06.1/3	06130	Pjeshka	
		- vlera me çmimet e prodhimit	0.5
		- subvencionet në produkt	0.0
		- taksat në produkt	0.0
		- vlera me çmimet bazike	0.5
06.1/4	06190	Pemë të tjera të freskëta	
		- vlera me çmimet e prodhimit	31.2
		- subvencionet në produkt	0.0
		- taksat në produkt	0.0
		- vlera me çmimet bazike	31.2
06.4	06400	Rrush	
		- vlera me çmimet e prodhimit	16.6
		- subvencionet në produkt	0.0
		- taksat në produkt	0.0
		- vlera me çmimet bazike	16.6
06.4/1	06410	Rrush tryeze	
		- vlera me çmimet e prodhimit	4.3
		- subvencionet në produkt	0.0
		- taksat në produkt	0.0
		- vlera me çmimet bazike	4.3
06.4/2	06490	Rrush për prodhimin e verës	
		- vlera me çmimet e prodhimit	12.2
		- subvencionet në produkt	0.0
		- taksat në produkt	0.0
		- vlera me çmimet bazike	12.2
09	09000	PRODHIME TË TJERA BIMORE (farërat)	
		- vlera me çmimet e prodhimit	4.0
		- subvencionet në produkt	0.0
		- taksat në produkt	0.0
		- vlera me çmimet bazike	4.0

Tabela 2: Llogaritë Ekonomike për Bujqësi 2018, vlerat me çmime aktuale

(vazhdim)

(milion euro)

10	10000	PRODHIMET BIMORE GJITHSEJ	
		- vlera me çmimet e prodhimit	378.3
		- subvencionet në produkt	10.0
		- taksat në produkt	0.0
		- vlera me çmimet bazike	388.3
11	11000	BLEGTORIA	
		- vlera me çmimet e prodhimit	130.3
		- subvencionet në produkt	10.0
		- taksat në produkt	0.0
		- vlera me çmimet bazike	140.3
11.1	11100	Gjedhe	
		- vlera me çmimet e prodhimit	68.9
		- subvencionet në produkt	4.7
		- taksat në produkt	0.0
		- vlera me çmimet bazike	73.7
11.2	11200	Derra	
		- vlera me çmimet e prodhimit	16.5
		- subvencionet në produkt	0.0
		- taksat në produkt	0.0
		- vlera me çmimet bazike	16.5
11.3	11300	Njëthundrakë	
		- vlera me çmimet e prodhimit	-0.3
		- subvencionet në produkt	0.0
		- taksat në produkt	0.0
		- vlera me çmimet bazike	-0.3
11.4	11400	Dele dhe dhi	
		- vlera me çmimet e prodhimit	18.7
		- subvencionet në produkt	2.3
		- taksat në produkt	0.0
		- vlera me çmimet bazike	21.0
11.5	11500	Shpezë	
		- vlera me çmimet e prodhimit	14.8
		- subvencionet në produkt	0.5
		- taksat në produkt	0.0
		- vlera me çmimet bazike	15.3
11.6	11900	Kafshë të tjera	
		- vlera me çmimet e prodhimit	11.7
		- subvencionet në produkt	2.5
		- taksat në produkt	0.0
		- vlera me çmimet bazike	14.2
12	12000	PRODUKTET BLEGTORALE	
		- vlera me çmimet e prodhimit	129.7
		- subvencionet në produkt	1.7
		- taksat në produkt	0.0
		- vlera me çmimet bazike	131.5
12.1	12100	Qumësht	
		- vlera me çmimet e prodhimit	101.5
		- subvencionet në produkt	1.7
		- taksat në produkt	0.0
		- vlera me çmimet bazike	103.2

Tabela 2: Llogaritë Ekonomike për Bujqësi 2018, vlerat me çmime aktuale

(vazhdim)

(milion euro)

12.2	12200	Veze	
		- vlera me çmimet e prodhimit	28.2
		- subvencionet në produkt	0.0
		- taksat në produkt	0.0
		- vlera me çmimet bazike	28.2
12.3	12900	Produkte të tjera blegtorale	
		- vlera me çmimet e prodhimit	0.1
		- subvencionet në produkt	0.0
		- taksat në produkt	0.0
		- vlera me çmimet bazike	0.1
12.3/1	12910	Lesh i papërpunuar	
		- vlera me çmimet e prodhimit	0.1
		- subvencionet në produkt	0.0
		- taksat në produkt	0.0
		- vlera me çmimet bazike	0.1
13	13000	PRODHIMET BLEGTORALE GJITHSEJ	
		- vlera me çmimet e prodhimit	260.0
		- subvencionet në produkt	11.8
		- taksat në produkt	0.0
		- vlera me çmimet bazike	271.8
14	14000	PRODHIMET BIMORE DHE BLEGTORALE GJITHSEJ	
		- vlera me çmimet e prodhimit	638.3
		- subvencionet në produkt	21.8
		- taksat në produkt	0.0
		- vlera me çmimet bazike	660.0
15	15000	SHËRBIMET BUJQËSORE	
		- vlera me çmimet e prodhimit	31.3
		- subvencionet në produkt	0.0
		- taksat në produkt	0.0
		- vlera me çmimet bazike	31.3
16	16000	PRODHIMET BUJQËSORE GJITHSEJ	
		- vlera me çmimet e prodhimit	669.6
		- subvencionet në produkt	21.8
		- taksat në produkt	0.0
		- vlera me çmimet bazike	691.4
17	17000	AKTIVITETET DYTËSORE JO-BUJQËSORE (të pandashme)	
		- vlera me çmimet e prodhimit	13.3
		- subvencionet në produkt	0.0
		- taksat në produkt	0.0
		- vlera me çmimet bazike	13.3
18	18000	PRODHIMET E "INDUSTRIKË" BUJQËSORE	
		- vlera me çmimet e prodhimit	682.9
		- subvencionet në produkt	21.8
		- taksat në produkt	0.0
		- vlera me çmimet bazike	704.7
19	19000	KONSUMI I NDËRMJETËM GJITHSEJ	
		- vlera	302.0
19.01	19010	FARËRAT DHE MATERIALI MBËLTUES	
		- vlera	15.6
19.01/1	19011	- farërat dhe materiali mbëltues të furnizuara nga ekonomitë tjera bujqësore	
		- vlera	1.5

Tabela 2: Llogaritë Ekonomike për Bujqësi 2018, vlerat me çmime aktuale

(vazhdim)

(milion euro)

19.01/2	19012	- farërat dhe materiali mbëltues të blera jashtë "industrisë" bujqësore - vlera	14.1
19.02	19020	ENERGJIA; LUBRIFIKANTËT - vlera	23.8
19.02/1	19021	- energjia elektrike - vlera	5.7
19.02/3	19023	- lëndë të tjera djegëse - vlera	18.1
19.03	19030	PLEHRAT DHE PËRMIRËSUESIT E TOKËS - vlera	31.4
19.03/1	19031	- plehra të furnizuara nga ekonomitë tjera bujqësore - vlera	1.3
19.03/2	19032	- plehra të blera jashtë 'industrisë' bujqësore - vlera	30.1
19.04	19040	PRODUKTET PËR MBROJTJEN E BIMËVE DHE PESTICIDET - vlera	7.7
19.05	19050	SHPENZIMET VETERINARE - vlera	12.5
19.06	19060	USHQIMI I KAFSHËVE - vlera	138.5
19.06/2	19062	- ushqimi i blerë jashtë 'industrisë' bujqësore - vlera	19.9
19.06/3	19063	- ushqimi i prodhuar dhe i konsumuar nga e njëjta ekonomi bujqësore - vlera	118.5
19.07	19070	MIRËMBAJTJA E MATERIALEVE - vlera	12.0
19.08	19080	MIRËMBAJTJA E NDËRTESAVE - vlera	2.0
19.09	19090	SHËRBIMET BUJQËSORE - vlera	31.3
19.11	19900	MALLRAT DHE SHËRBIMET TJERA - vlera	27.4
20	20000	VLERAT E SHTUAR BRUTO ME ÇMIMET BAZË - vlera	402.7
21	21000	KONSUMI I KAPITALIT FIKS - vlera	108.2
21.1	21100	MAKINERITË DHE PAJISJET TJERA - vlera	78.9
21.2	21200	NDËRTESAT - vlera	27.3
21.3	21300	PLANTACIONET - vlera	1.3
21.4	21900	TË TJERA - vlera	0.7
22	22000	VLERAT E SHTUAR NETO ME ÇMIMET BAZË - vlera	294.4
23	23000	KOMPENSIMI I PUNËTORËVE - vlera	6.3
25	25000	SUBVENCIONET TJERA NË PRODHIM - vlera	2.1

Tabela 2: Llogaritë Ekonomike për Bujqësi 2018, vlerat me çmime aktuale

(vazhdim)

(milion euro)

26	26000	TË ARDHURAT FAKTOR	
		- <i>vlera</i>	296.5
27	27000	TEPRICA OPERATIVE/TË ARDHURAT E PËRZIERA	
		- <i>vlera</i>	290.2
28	28000	QIRATË DHE SHPENZIMET TËJERA PËR SHFRYTËZIMIN E PATUNDSHMËRIVE	
		- <i>vlera</i>	5.7
29	29000	INTERESI I PAGUAR	
		- <i>vlera</i>	4.0
31	31000	TË ARDHURAT SIPËRMARRËSE	
		- <i>vlera</i>	280.5
32	32000	FORMIMI I KAPITALIT FIKS BRUTO NË PRODHIMET BUJQËSORE	
		- <i>vlera</i>	11.9
32.1	32100	NË PLANTACIONE	
		- <i>vlera</i>	1.7
32.2	32200	NË KAFSHË	
		- <i>vlera</i>	10.3
33	33000	FORMIMI I KAPITALIT FIKS BRUTO NË PRODHIMET JO-BUJQËSORE	
		- <i>vlera</i>	142.0
33.1	33100	NË MATERIALE	
		- <i>vlera</i>	110.2
33.2	33200	NË NDËRTESA	
		- <i>vlera</i>	30.7
33.3	33900	NË TË TËJERA	
		- <i>vlera</i>	1.0
34	34000	FORMIMI I KAPITALIT FIKS BRUTO	
		- <i>vlera</i>	153.9
35	35000	FORMIMI I KAPITALIT FIKS NETO	
		- <i>vlera</i>	45.7
36	36000	NDRYSHIMI NË STOQE	
		- <i>vlera</i>	-2.8
37	37000	TRANSFERTAT KAPITALE	
		- <i>vlera</i>	14.3

Tabela 3: Llogaritë Ekonomike për Bujqësi 2018, vlerat me çmime konstante

(milion euro)

Artikulli	Kodi	Llogaritë Ekonomike për Bujqësi	2018
01	01000	DRITHËRAT (përfshirë farërat)	
		- vlera me çmimet e prodhimit	66.5
		- subvencionet në produkt	8.8
		- taksat në produkt	0.0
		- vlera me çmimet bazike	75.3
01.1	01100	Grurë	
		- vlera me çmimet e prodhimit	37.4
		- subvencionet në produkt	5.7
		- taksat në produkt	0.0
		- vlera me çmimet bazike	43.1
01.2	01200	Thekër	
		- vlera me çmimet e prodhimit	0.3
		- subvencionet në produkt	0.0
		- taksat në produkt	0.0
		- vlera me çmimet bazike	0.3
01.3	01300	Elb	
		- vlera me çmimet e prodhimit	1.2
		- subvencionet në produkt	0.1
		- taksat në produkt	0.0
		- vlera me çmimet bazike	1.3
01.4	01400	Tërshërë	
		- vlera me çmimet e prodhimit	0.6
		- subvencionet në produkt	0.0
		- taksat në produkt	0.0
		- vlera me çmimet bazike	0.6
01.5	01500	Misër	
		- vlera me çmimet e prodhimit	27.0
		- subvencionet në produkt	3.0
		- taksat në produkt	0.0
		- vlera me çmimet bazike	30.0
01.7	01900	Drithëra të tjera	
		- vlera me çmimet e prodhimit	0.1
		- subvencionet në produkt	0.0
		- taksat në produkt	0.0
		- vlera me çmimet bazike	0.1
02	02000	BIMËT INDUSTRIALE	
		- vlera me çmimet e prodhimit	0.03
		- subvencionet në produkt	0.00
		- taksat në produkt	0.00
		- vlera me çmimet bazike	0.03
02.1	02100	Farëra vajore dhe bimë me përmbajtje vajore (përfshirë farërat)	
		- vlera me çmimet e prodhimit	0.01
		- subvencionet në produkt	0.00
		- taksat në produkt	0.00
		- vlera me çmimet bazike	0.01
02.1/2	02120	Luledielli	
		- vlera me çmimet e prodhimit	0.01
		- subvencionet në produkt	0.00
		- taksat në produkt	0.00
		- vlera me çmimet bazike	0.01

Tabela 3: Llogaritë Ekonomike për Bujqësi 2018, vlerat me çmime konstante

(vazhdim)

(milion euro)

02.1/3	02130	Soja	
		- vlera me çmimet e prodhimit	0.00
		- subvencionet në produkt	0.00
		- taksat në produkt	0.00
		- vlera me çmimet bazike	0.00
02.3	02300	Duhani i papërpunuar	
		- vlera me çmimet e prodhimit	0.02
		- subvencionet në produkt	0.00
		- taksat në produkt	0.00
		- vlera me çmimet bazike	0.02
02.4	02400	Panxhar sheqeri	
		- vlera me çmimet e prodhimit	0.00
		- subvencionet në produkt	0.00
		- taksat në produkt	0.00
		- vlera me çmimet bazike	0.00
03	03000	BIMËT FORAGJERE	
		- vlera me çmimet e prodhimit	107.5
		- subvencionet në produkt	0.0
		- taksat në produkt	0.0
		- vlera me çmimet bazike	107.5
03.1	03100	Misër foragjer	
		- vlera me çmimet e prodhimit	24.0
		- subvencionet në produkt	0.0
		- taksat në produkt	0.0
		- vlera me çmimet bazike	24.0
03.3	03900	Bimë të tjera foragjere	
		- vlera me çmimet e prodhimit	83.4
		- subvencionet në produkt	0.0
		- taksat në produkt	0.0
		- vlera me çmimet bazike	83.4
04	04000	PERIMET DHE PRODHIMET E KOPSHITIT	
		- vlera me çmimet e prodhimit	89.3
		- subvencionet në produkt	0.0
		- taksat në produkt	0.0
		- vlera me çmimet bazike	89.3
04.1	04100	Perime të freskëta	
		- vlera me çmimet e prodhimit	89.3
		- subvencionet në produkt	0.0
		- taksat në produkt	0.0
		- vlera me çmimet bazike	89.3
04.1/1	04110	Lulelakër	
		- vlera me çmimet e prodhimit	0.6
		- subvencionet në produkt	0.0
		- taksat në produkt	0.0
		- vlera me çmimet bazike	0.6
04.1/2	04120	Domate	
		- vlera me çmimet e prodhimit	10.4
		- subvencionet në produkt	0.0
		- taksat në produkt	0.0
		- vlera me çmimet bazike	10.4
04.1/3	04190	Perime të tjera të freskëta	
		- vlera me çmimet e prodhimit	78.3
		- subvencionet në produkt	0.0
		- taksat në produkt	0.0
		- vlera me çmimet bazike	78.3

Tabela 3: Llogaritë Ekonomike për Bujqësi 2018, vlerat me çmime konstante

(vazhdim)

(milion euro)

05	05000	PATATET (përfshirë farërat)	
		- vlera me çmimet e prodhimit	19.9
		- subvencionet në produkt	0.0
		- taksat në produkt	0.0
		- vlera me çmimet bazike	19.9
06	06000	PEMËT	
		- vlera me çmimet e prodhimit	77.5
		- subvencionet në produkt	0.0
		- taksat në produkt	0.0
		- vlera me çmimet bazike	77.5
06.1	06100	Pemë të freskëta	
		- vlera me çmimet e prodhimit	64.1
		- subvencionet në produkt	0.0
		- taksat në produkt	0.0
		- vlera me çmimet bazike	64.1
06.1/1	06110	Molla	
		- vlera me çmimet e prodhimit	18.8
		- subvencionet në produkt	0.0
		- taksat në produkt	0.0
		- vlera me çmimet bazike	18.8
06.1/2	06120	Dardha	
		- vlera me çmimet e prodhimit	4.1
		- subvencionet në produkt	0.0
		- taksat në produkt	0.0
		- vlera me çmimet bazike	4.1
06.1/3	06130	Pjeshka	
		- vlera me çmimet e prodhimit	0.6
		- subvencionet në produkt	0.0
		- taksat në produkt	0.0
		- vlera me çmimet bazike	0.6
06.1/4	06190	Pemë të tjera të freskëta	
		- vlera me çmimet e prodhimit	40.6
		- subvencionet në produkt	0.0
		- taksat në produkt	0.0
		- vlera me çmimet bazike	40.6
06.4	06400	Rrush	
		- vlera me çmimet e prodhimit	13.5
		- subvencionet në produkt	0.0
		- taksat në produkt	0.0
		- vlera me çmimet bazike	13.5
06.4/1	06410	Rrush tryeze	
		- vlera me çmimet e prodhimit	4.6
		- subvencionet në produkt	0.0
		- taksat në produkt	0.0
		- vlera me çmimet bazike	4.6
06.4/2	06490	Rrush për prodhimin e verës	
		- vlera me çmimet e prodhimit	8.9
		- subvencionet në produkt	0.0
		- taksat në produkt	0.0
		- vlera me çmimet bazike	8.9
09	09000	PRODHIMET E TJERA BIMORE (Farërat)	
		- vlera me çmimet e prodhimit	3.4
		- subvencionet në produkt	0.0
		- taksat në produkt	0.0
		- vlera me çmimet bazike	3.4

Tabela 3: Llogaritë Ekonomike për Bujqësi 2018, vlerat me çmime konstante

(vazhdim)

(milion euro)

10	10000	PRODHIMET BIMORE GJITHSEJ	
		- vlera me çmimet e prodhimit	364.1
		- subvencionet në produkt	8.8
		- taksat në produkt	0.0
		- vlera me çmimet bazike	372.9
11	11000	BLEGTORIA	
		- vlera me çmimet e prodhimit	127.9
		- subvencionet në produkt	9.8
		- taksat në produkt	0.0
		- vlera me çmimet bazike	137.7
11.1	11100	Gjedhe	
		- vlera me çmimet e prodhimit	65.9
		- subvencionet në produkt	4.5
		- taksat në produkt	0.0
		- vlera me çmimet bazike	70.4
11.2	11200	Derra	
		- vlera me çmimet e prodhimit	17.3
		- subvencionet në produkt	0.0
		- taksat në produkt	0.0
		- vlera me çmimet bazike	17.3
11.3	11300	Njëthundrakë	
		- vlera me çmimet e prodhimit	-0.3
		- subvencionet në produkt	0.0
		- taksat në produkt	0.0
		- vlera me çmimet bazike	-0.3
11.4	11400	Dele dhe dhi	
		- vlera me çmimet e prodhimit	18.5
		- subvencionet në produkt	2.3
		- taksat në produkt	0.0
		- vlera me çmimet bazike	20.8
11.5	11500	Shpezë	
		- vlera me çmimet e prodhimit	14.9
		- subvencionet në produkt	0.5
		- taksat në produkt	0.0
		- vlera me çmimet bazike	15.4
11.6	11900	Kafshë të tjera	
		- vlera me çmimet e prodhimit	11.6
		- subvencionet në produkt	2.5
		- taksat në produkt	0.0
		- vlera me çmimet bazike	14.1
12	12000	PRODUKTET BLEGTORALE	
		- vlera me çmimet e prodhimit	129.3
		- subvencionet në produkt	1.7
		- taksat në produkt	0.0
		- vlera me çmimet bazike	131.0
12.1	12100	Qumësht	
		- vlera me çmimet e prodhimit	101.1
		- subvencionet në produkt	1.7
		- taksat në produkt	0.0
		- vlera me çmimet bazike	102.8

Tabela 3: Llogaritë Ekonomike për Bujqësi 2018, vlerat me çmime konstante

(vazhdim)

(milion euro)

12.2	12200	Vezë	
		- vlera me çmimet e prodhimit	28.2
		- subvencionet në produkt	0.0
		- taksat në produkt	0.0
		- vlera me çmimet bazike	28.2
12.3	12900	Produkte të tjera blegtorale	
		- vlera me çmimet e prodhimit	0.1
		- subvencionet në produkt	0.0
		- taksat në produkt	0.0
		- vlera me çmimet bazike	0.1
12.3/1	12910	Lesh i papërpunuar	
		- vlera me çmimet e prodhimit	0.1
		- subvencionet në produkt	0.0
		- taksat në produkt	0.0
		- vlera me çmimet bazike	0.1
13	13000	PRODHIMET BLEGTORALE GJITHSEJ	
		- vlera me çmimet e prodhimit	257.2
		- subvencionet në produkt	11.5
		- taksat në produkt	0.0
		- vlera me çmimet bazike	268.8
14	14000	PRODHIMET BIMORE DHE BLEGTORALE GJITHSEJ	
		- vlera me çmimet e prodhimit	621.4
		- subvencionet në produkt	20.3
		- taksat në produkt	0.0
		- vlera me çmimet bazike	641.7
15	15000	SHËRBIMET BUJQËSORE	
		- vlera me çmimet e prodhimit	31.3
		- subvencionet në produkt	0.0
		- taksat në produkt	0.0
		- vlera me çmimet bazike	31.3
16	16000	PRODHIMET BUJQËSORE GJITHSEJ	
		- vlera me çmimet e prodhimit	652.7
		- subvencionet në produkt	20.3
		- taksat në produkt	0.0
		- vlera me çmimet bazike	673.0
17	17000	AKTIVITETET DYTËSORE JO-BUJQËSORE (të pandashme)	
		- vlera me çmimet e prodhimit	13.3
		- subvencionet në produkt	0.0
		- taksat në produkt	0.0
		- vlera me çmimet bazike	13.3
18	18000	PRODHIMET E "INDUSTRIË" BUJQËSORE	
		- vlera me çmimet e prodhimit	666.0
		- subvencionet në produkt	20.3
		- taksat në produkt	0.0
		- vlera me çmimet bazike	686.3
19	19000	KONSUMI I NDËRMJETËM GJITHSEJ	
		- vlera	298.0
19.01	19010	FARËRAT DHE MATERIALI MBËLTUES	
		- vlera	14.3
19.01/1	19011	- farërat dhe materiali mbëltues të furnizuara nga ekonomitë tjera bujqësore	
		- vlera	1.7

Tabela 3: Llogaritë Ekonomike për Bujqësi 2018, vlerat me çmime konstante

(vazhdim)

(milion euro)

19.01/2	19012	- farërat dhe materiali mbëltues të blera jashtë "industrisë" bujqësore - vlera	12.6
19.02	19020	ENERGJIA; LUBRIKANTËT - vlera	22.7
19.02/1	19021	- energjia elektrike - vlera	6.1
19.02/3	19023	- lëndë të tjera djegëse - vlera	16.5
19.03	19030	PLEHRAT DHE PËRMIRËSUESIT E TOKËS - vlera	30.2
19.03/1	19031	- plehra të furnizuara nga ekonomitë tjera bujqësore - vlera	1.4
19.03/2	19032	- plehra të blera jashtë 'industrisë' bujqësore - vlera	28.8
19.04	19040	PRODUKTET PËR MBROJTJEN E BIMËVE DHE PESTICIDET - vlera	7.8
19.05	19050	SHPENZIMET VETERINARE - vlera	12.4
19.06	19060	USHQIMI I KAFSHËVE - vlera	137.9
19.06/2	19062	- ushqimi i blerë jashtë 'industrisë' bujqësore - vlera	19.8
19.06/3	19063	- ushqimi i prodhuar dhe i konsumuar nga e njëjta ekonomi bujqësore - vlera	118.1
19.07	19070	MIRËMBAJTJA E MATERIALEVE - vlera	11.9
19.08	19080	MIRËMBAJTJA E NDËRTESAVE - vlera	2.0
19.09	19090	SHËRBIMET BUJQËSORE - vlera	31.3
19.11	19900	MALLRAT DHE SHËRBIMET TJERA - vlera	27.4
20	20000	VLERA E SHTUAR BRUTO ME ÇMIMET BAZË - vlera	388.3
21	21000	KONSUMI I KAPITALIT FIKS - vlera	111.0
21.1	21100	MAKINERITË DHE PAJISJET TJERA - vlera	80.9
21.2	21200	NDËRTESAT - vlera	28.0
21.3	21300	PLANTACIONET - vlera	1.4
21.4	21900	TË TJERA - vlera	0.7
22	22000	VLERA E SHTUAR NETO ME ÇMIMET BAZË - vlera	277.4
23	23000	KOMPENSIMI I PUNËTORËVE - vlera	6.4
25	25000	SUBVENCIONET TJERA NË PRODHIM - vlera	2.1

Tabela 3: Llogaritë Ekonomike për Bujqësi 2018, vlerat me çmime

(vazhdim)

(milion euro)

26	26000	TË ARDHURAT FAKTOR	
		- vlera	279.5
27	27000	TEPRICA OPERATIVE/TË ARDHURAT E PËRZIERA	
		- vlera	273.1
28	28000	QIRATË DHE SHPENZIMET TJERA PËR SHFRYTËZIMIN E PATUNDSHMËRIVE	
		- vlera	5.7
29	29000	INTERESI I PAGUAR	
		- vlera	4.1
31	31000	TË ARDHURAT SIPËRMARRËSE	
		- vlera	263.3
32	32000	FORMIMI I KAPITALIT FIKS BRUTO NË PRODHIMET BUJQËSORE	
		- vlera	12.2
32.1	32100	NË PLANTACIONE	
		- vlera	1.7
32.2	32200	NË KAFSHË	
		- vlera	10.5
33	33000	FORMIMI I KAPITALIT FIKS BRUTO NË PRODHIMET JO-BUJQËSORE	
		- vlera	145.6
33.1	33100	NË MATERIALE	
		- vlera	113.0
33.2	33200	NË NDËRTESA	
		- vlera	31.5
33.3	33900	NË TË TJERA	
		- vlera	1.1
34	34000	FORMIMI I KAPITALIT FIKS BRUTO	
		- vlera	157.8
35	35000	FORMIMI I KAPITALIT FIKS NETO	
		- vlera	46.8
36	36000	NDRYSHIMI NË STOQE	
		- vlera	-2.9
37	37000	TRANSFERTAT KAPITALE	
		- vlera	14.7

Metodologjia e Llogarive Ekonomike për Bujqësi

Llogaritë Ekonomike për Bujqësi (LLEB) janë llogari satelite të Sistemit Evropian të Llogarive Ekonomike të Integruara (ESA), një sistem kontabiliteti që ndjek rekomandimet e OKB-së për llogaritë kombëtare. Ato mbulojnë produktet dhe shërbimet bujqësore të prodhuara gjatë periudhës kontabël që janë shitur nga njësitë bujqësore apo janë mbajtur në stoqet e fermës, apo janë përdorur për përpunim të mëtejshëm nga ana e prodhuesve bujqësor.

LLEB ka për qëllim të nxjerrë në pah zhvillimin ekonomik në sektorin kombëtar të bujqësisë dhe mund të përdoret si bazë për vlerësimin e ndryshimeve të politikave bujqësore të sektorit bujqësor.

Konceptet e Llogarive Ekonomike për Bujqësi janë përshtatur me natyrën e veçantë të prodhimit bujqësor: për shembull, Llogaritë Ekonomike për Bujqësi përfshijnë jo vetëm prodhimin e rrushit dhe të ullinjve, por edhe prodhimin e verës dhe të vajit të ullirit nga prodhuesit bujqësor, si dhe informacione lidhur me konsumin e prodhimeve bimore që përdoren në ushqimin e kafshëve. Të dhënat e LLEB mund të përdoren për të llogaritur treguesit e të ardhurave për sektorin e bujqësisë.

Llogaritë Ekonomike për Bujqësi raportojnë vlerat e prodhimit dhe shpenzimet, si me çmimet e prodhimit ashtu dhe me çmimet bazë.

Llogaritë Ekonomike për Bujqësi me çmimet bazë përfshijnë pagesat direkte (subvencionet), të cilat nuk përfshihen në Llogaritë Ekonomike për Bujqësi me çmimet e prodhimit. Për më tepër, pagesat direkte janë të ndara në pagesa direkte që lidhen me produkt, respektivisht me prodhim. Pagesat direkte që lidhen me prodhimin, të tilla si të mjedisit, raportohen nën një artikull të veçantë.

Përkufizime dhe shpjegime

LLEB përfshin:

- + Vlera e prodhimeve bimore
- + Vlera e prodhimeve blegtorale
- + Të ardhurat nga shërbimet bujqësore
- = Prodhimi i përgjithshëm bujqësor

- Konsumi i ndërmjetëm

= Vlera e shtuar bruto

- Konsumi i kapitalit fiks

= Vlera e shtuar neto

+ Subvencionet tjera mbi prodhimin

= Të ardhurat faktor

- Kompensimi i punëtorëve

= Teprica operative neto

- Qiraja

- Interesi

= Të ardhurat neto sipërmarrëse

Teprica operative neto vlerëson rendimentin e tokës, kapitalin dhe punën e papaguar. Është bilanci i gjenerimit të llogarisë së të ardhurave, i cili tregon shpërndarjen e të ardhurave në mes të faktorëve të prodhimit dhe sektorit të përgjithshëm qeveritar. Vlera e shtuar neto dhe teprica operative neto llogariten për industrinë.

Vlera e shtuar neto e prodhimit primar bujqësor e mat vlerën e krijuar nga të gjitha njësitë bujqësore pas konsumit të kapitalit fiks.

Vlera e shtuar bruto e prodhimit primar bujqësor i mat rezultatet e prodhimit. Kjo është diferenca midis vlerës së prodhimit dhe vlerës së konsumit të ndërmjetëm.

Agjencia e statistikave të Kosovës

përshkrim i shkurtër

Agjencia e statistikave të Kosovës është institucion profesional i cili merret me grumbullimin, përpunimin dhe publikimin e të dhënave zyrtare të statistikave. Si i tillë vepron që nga viti 1948 i cili ka kaluar nëpër disa faza historike, i strukturuar sipas rregullimit shtetëror të asaj kohe.

Më 2 Gusht 1999, Agjencioni ka rifilluar punën e vet profesionale (pas 9 viteve të ndërprerjes të të gjitha serive statistikore në dëm të interesit të Kosovës), si institucion i pavarur në kuadër të Ministrisë së Administratës Publike. Që nga data 12.12.2011 ky Agjencion vepron në kuadër të Kryeministrisë së Kosovës. Agjencioni financohet nga Buxheti i Konsoliduar i Kosovës por edhe nga donatorët për projekte të veçanta dhe për ndihmë teknike profesionale.

Agjencia e Statistikave të Kosovës vepron sipas Ligjit Nr. 04/L-036 i cili ka hyrë në fuqi me 12.12.2011. Programi i Statistikave Zyrtare, 2013/2017 është në implementim për zhvillimin e sistemit statistikor në korrelacion me Statistikat e Bashkësisë Evropiane (EUROSTAT-it).

Agjencia e statistikave të Kosovës ka këtë strukturë organizative: **Departamentet prodhuese;** *Departamenti i statistikave ekonomike, Departamenti i llogarive kombëtare, Departamenti i statistikave të bujqësisë dhe mjedisit dhe Departamenti i statistikave sociale.* **Departamentet mbështetëse;** *Departamenti i metodologjisë dhe teknologjisë informative, Departamenti për politika, planifikim, koordinim dhe komunikim, Departamentii i Regjistrimit dhe Anketimit si dhe Departamenti i administratës.* **Ne kuadër të Agjencionit veprojnë edhe; Zyrat Rajonale;** Gjakovë, Gjilan, Mitrovicë, Pejë, Prizren, Prishtinë, dhe Ferizaj

Të punësuar janë gjithsej 155 punëtorë, prej tyre, 100 (68,0%) në seli të Agjencionit, gjersa në Zyrat Rajonale, 47 (32,0%), Agjencioni ka këtë strukturë kualifikuese, 75,5% me shkollim universitar, 12,3 me shkollim të lartë, ndërsa 12,3% me shkollim të mesëm.

Kemi bashkëpunim profesional dhe teknik me të gjitha Ministrinë e Qeverisë së Kosovës, sidomos me Ministrin e Ekonomisë dhe Financave, Bankën Qendrore të Kosovës, me institucionet ndërkombëtare, EUROSTAT-in, Fondin Monetar Ndërkombëtare, Bankën Botërore, SIDA e Suedisë, DFID, UNFPA, UNDP, UNICEF, dhe me statistikatat e shteteve në rajon.

Agjencia e Statistikave të Kosovës mbulon gati krejtësisht territorin e Republikës së Kosovës, duke u organizuar në strukturimin e qarqeve statistikore dhe njësisve raportuese si njësi bazë dhe të vetme në shkallë vendi nga të cilat merr informatat e dorës së parë. Te gjitha anketat e zhvilluara në terren përdorin shtrirjen e mostrës në këto qarqe statistikore por edhe metodologjinë sipas rekomandimeve ndërkombëtare. Gjatë grumbullimit të të dhënave statistikore dhe raporteve nga njësitë raportuese angazhohen; profesionistë, teknikë, administratorë, civilë të zyrave të vendit, regjistruar terreni nga Zyrat Rajonale etj.

Në vitin 2011 është realizuar me sukses projekti i Regjistrimit të Popullsisë Ekonomike Familjar dhe Banesave, ndërsa në vitin 2014 është realizuar po ashtu me sukses Regjistrimi i Bujqësisë. Rezultatet e fituara nga këto regjistrime do të kenë një rol të rëndësishëm për hartimin e Politikave zhvillimore.

Misioni i Agjencionit; të përmbush nevojat e shfrytëzuesve me të dhëna statistikore kualitative, objektive, në kohë dhe hapësirë në mënyrë që shfrytëzuesit të kenë bazë të besueshme që të bëjnë analiza të rregullta në interes të planifikimit dhe zhvillimit gjatë hartimit të projekteve në shkallë vendbanimi, komune dhe vendi. Të përkrah institucionet qeveritare, institutet, shkencën, akademinë, bizneset si dhe hulumtuesit e pavarur etj. në mënyrë që t'u sigurojë informata të duhura për vendim-marrësit si dhe përdoruesit tjerë në Kosovë.

- **Adresa: AGJENCIA E STATISTIKAVE TË KOSOVËS,**
Rr. "Zenel Salihu", nr. 4, 10000 Prishtinë
- **Telefoni:** +383 (0) 38 200 31 129
Kryeshafi Ekzekutiv: +383 (0) 38 200 31 112
- **Fax::** +383 (0) 38 235 033
- **E-mail:** infoask@rks-gov.net
- **Ueb-faqe:** <http://ask.rks-gov.net>