



Republika e Kosovës
Republika Kosova-Republic of Kosovo
Qeveria - Vlada - Government
Zyra e Kryeministrit -Ured Premijera -Office of the Prime Minister
Agjencia e Statistikave të Kosovës - Agencija za Statistike Kosova - Kosovo Agency of Statistics

Agencija za Statistiku Kosova

Godišnji Plan Zvanične Statistike 2020

Maj, 2019, Priština

SADRŽAJ

	<i>Strana</i>
<i>LISTA SKRAĆENICA</i>	3
1. <i>PREGLED CILJEVA</i>	5
2. <i>STRUKTURA GPZS 2020</i>	7
3. <i>STATISTIČKA PROIZVODNJA</i>	8
4. <i>PROCENA UČINKA</i>	9
4.1 <i>Produktivnost i efikasnost</i>	11
4.2 <i>Merenje statističke proizvodnje</i>	15
4.3 <i>Kvalitet</i>	16
4.4 <i>Okvir planiranja</i>	17
4.4.1 <i>Instrumenti planiranja</i>	18
4.4.2 <i>Reorganizacija</i>	20
4.5 <i>Zadovoljstvo korisnika</i>	20
4.6 <i>Sažetak procene učinka</i>	20
5. <i>GODIŠNJI AKCIONI PLAN 2020</i>	23
5.1 <i>Strateški prioriteti</i>	23
5.2 <i>Zbirna tabela organizacionog razvoja u 2020</i>	25
5.3 <i>Zbirna tabela razvoja statističkih oblasti u 2020.godini</i>	27
5.4 <i>Obrada posebnih statistika</i>	31
6. <i>BUDŽET I PREGLED PROIZVODNJE</i>	32
7. <i>PLAN GLAVNIH AKTIVNOSTI</i>	37
7.1 <i>Bruto Domaći Proizvod (BDP)</i>	37
7.2 <i>Statistika poslovanja</i>	39
7.4 <i>Anketa Poljoprivrednih Gazdinstva-Anketa o poljoprivrednim biljnim usevima i stočarstva</i>	40
7.5 <i>Agromonetarna statistika</i>	40
7.6 <i>Cene i Indeks Proizvođačkih Cena i Inputa u Poljoprivredi</i>	40
7.7 <i>Statistika životne sredine - Anketa Industrijskog Otpada</i>	41
Akcioni plan Anketa Industrijskog Otpada, godišnje (800 industrijskih preduzeća)	41
7.8 <i>Anketa o Radnoj Snazi</i>	42
7.9 <i>Anketa o Prihodima i Uslovima Života (SILC)</i>	42
7.10 <i>Anketa o upotrebi Informaciono- komunikacionih tehnologija (IKT)</i>	43
7.11 <i>Statistički Godišnjak Republike Kosova 2019</i>	44
7.13 <i>Prikupljanje podataka</i>	45
7.14 <i>Glavne administrativne aktivnosti</i>	45

LISTA SKRAĆENICA

ASK	Agjencija za Statistiku Kosova
APUŽ	Anketa o Prihodima i Uslovima Života
ABD	Anketa o Budžeta Domaćinstava
APG	Anketa Poljoprivrednih Gazdinstva
ARS	Anketa o Radnoj Snazi
AZK	Anketa o Zadovoljstvu Korisnika
AZO	Anketa o Zadovoljstvu Osoblja ASK-a
SPA	Strukturna Poslovna Anketa
TP	Tehnička podrška
SB	Svetska banka
EU	Evropska Unija
PB	Platni Bilans
BDP	Bruto Domaći Proizvod
CBK	Centralna Banka Kosova
OA	Odeljenje Administracije
OSPŽS	Odeljenje Statistike Poljoprivrede i Životne Sredine
DSELLK	Departamenti i Statistike Ekonomike dhe Llogarive Kombëtare
OESNR	Odeljenje Ekonomskih Statistika i Nacionalnih Računa
OMIT	Odeljenje Metodologije i IT
OPPKK	Odeljenje za Politike, Planiranje Koordinaciju i Komunikaciju
OPA	Odeljenje za Popise i Ankete
OES	Odeljenje Ekonomskih Statistika
ONR	Odeljenje Nacionalnih Računa
OSS	Odeljenje Socialnih Statistika
PER	Program Ekonomskih Reformi
EFO	Evropska fondacija za obuku
MMF	Međunarodni Monetarni Fond
GIS	Geografski Sistem Kosova
IUC	Indeks uvoznih cena
HIPC	Harmonizirani indeks potrošačkih cena
ICP	Indeks cena Potrošnje
IPC	Indeks Proizvođačkih Cena
ITI	Indeks Troškova Izgradnje
IPA	Predpristupni instrument
ILO	Međunarodna organizacija rada
OPU	Okvir za procenu učinka
UN	Ujedinjene nacije
OSRT	Okvir Srednjoročnih Troškova
ERP	Ekonomski računi u poljoprivredi
NR	Nacionalni računi
MoR	Memorandum o Razumevanju
NACE	Nomenklatura aktivnosti u Evropskoj Uniji
EO	Ekonomski operater
PIN	Statistika u Poziciji Međunarodnih Investicija
GPZS	Glavni Program Zvaničnih Statistika
PZS	Program zvanične statistike

GPZS	Godišnji plan zvanične statistike
PPZS	Prošireni Program Zvanične Statistike
KS	Kratkoročne statistike
ISUO	Informacioni sistem upravljanja u obrazovanju
ES	EUROSTAT
ESR	Evropski Sistem Računa
ESS	Evropski statistički sistem
SCB	Švedska Statistika
SIDA	Švedska Agencija za Saradnju i Međunarodni Razvoj
SNR	Sistem Nacionalnih Računa
TSK	Tabela Snabdevanja i Korišćenja
IT	Informaciona tehnologija
OMITD	Odeljenje za Metodologiju u Informacionu Tehnologiju i Diseminaciju
IKT	Informaciono-komunikacione tehnologije
UNDP	Razvojni Program Ujedinjenih Nacija
UNFPA	Fond Ujedinjenih Nacija za Stanovništvo
UNICEF	Fond Ujedinjenih Nacija za Decu

1. PREGLED CILJEVA

Godišnji plan rada je instrument planiranja implementacije Programa Zvanične Statistike 2018-2022. Kao i svake druge godine i ove godine, prema Zakonu o Zvaničnoj Statistici, pripremljen je Plan Rada za narednu godinu i on mora da se i dostavi Vladi na usvajanje najkasnije do 31. maja tekuće godine.

Identifikacija i određivanje prioriteta prema potrebama korisnika za zvaničnim podacima su glavni planovi rada za 2020. godinu.

Cilj ovog Plana Rada je postizanje ciljeva Programa Zvanične Statistike, na osnovu raspoloživih ljudskih i finansijskih resursa. Glavni cilj ASK-a je stvaranje održivog statističkog sistema, proširenje proizvodnje novim istraživanjima i poboljšanje kvaliteta zvanične statistike, u skladu sa međunarodnom metodologijom (Eurostat).

Na osnovu principa Kodeksa Evropske Statistike (KES), ASK ima za cilj da pruži zvanične statistike koje su: objektivne, nepristrasne, kvalitativne, tačne, pouzdane, pravovremene i relevantne, kako bi se zadovoljile potrebe svih domaćih i međunarodnih korisnika .

Pored širenja i poboljšanja kvaliteta statističkih rezultata, ASK ima za cilj da skрати vremenske okvire u proizvodnom procesu, sa ciljem da korisnicima pruži zvanične statističke podatke u najkraćem mogućem optimalnom vremenu. U srednjoročnom periodu (2022) ovaj cilj je 10% više u poređenju sa početnim pragom implementacije Programa Zvanične Statistike, tj. krajom 2017. godine.

Usklađivanje sa Evropskim Statističkim Sistemom ostaje i dalje stalni cilj ASK-a, gde, pored relevantne statističke metodologije i odgovarajućih propisa, usklađivanje pravnog okvira sa ACQUIS-om ostaje cilj iu narednom periodu, usklađujući iste principe evropskih zemalja npr. model za "posvećenost o poverenju- Commitment on Confidence".

Pored toga, u celini, plan rada uključuje i prioritete koji su povezani sa strategijama i planovima na državnom nivou za specifične oblasti koje karakteriše interakcija kako na međuinstitucionalnom tako i na međunarodnom nivou.

Proces evropskih integracija, kao nacionalna strategija, takođe uključuje Poglavlje 18, Statistika. Od ovog procesa pored srednjoročnog aspekta, uključeni su i kratkoročni prioriteti. Ovi prioriteti su identifikovani iz godine u godinu, kroz interakcije EU-a i Kosova i obrnuto, sa ciljem povećanja proizvodnje i povećanja kvaliteta zvanične statistike.

ASK, pored prioriteta navedenih u NZPSSP-a, 2019-2022 / 3, takođe je uključila prioritete koji proizilaze iz Godišnjeg Plana Rada Vlade za 2020. godinu (APV), Programa ekonomskih reformi (PER), ciljeva održivog razvoja Agende 2030 (OOR 2030), kao i preporuke iz Procene Statističkog Sistema Kosova kroz "Peer Review" pristupa.

Godišnji Plan za 2020.godinu ima za cilj postizanje ciljeva kroz bolje korišćenje resursa i

povećanje organizacione efikasnosti, povećanje statističke produktivnosti, poboljšanje statističkog sistema na Kosovu i ispunjavanje zahteva korisnika sa zvaničnim podacima proizvedenim prema standardima EU-a.

Iz perspektive planiranja i praćenja, za svaku godinu u okviru ovog Programa postavljeni su se odgovarajući ciljevi, zasnovani na internim i međunarodnim zahtevima. Tako je krajem 2017. godine mērena su postignuća u prvom Petogodišnjem Programu 2013-2017, koji je poslužio kao referentna tačka za određivanje ciljeva za 2018-2022. Pristup izradi godišnjeg plana rada izgrađen je na osnovu OPU-a, procenjujući postignuća prethodne godine, analizirajući postojeću situaciju i postavljajući prioritete za narednu godinu.

Procesom praćenja je takođe povezan i proces planiranja kroz sistem SIPK-a. Iz gore navedenog, ASK tokom 2020. godine na institucionalnom i sektorskom nivou ima za cilj da:

- Povećanje broja novih statističkih istraživanja;
- Poboljšanje kvaliteta postojećih statističkih proizvoda
- Povećanje nivoa usklađenosti sa standardima EU-a;
- Dalji razvoj stručnih tehničkih kapaciteta ASK-a;
- Jačanje koordinacione uloge ASK-a u Sstatističkom Sistemu Kosova;
- Obezbeđivanje dodatnih sredstva od različitih partnera i donatora

Na nivou sektora, odnosno u proizvodnji sektorske statistike, prioritete GPZS 2020, navedeni su kao u nastavku:

U Okvira Postojećih Resursa su:

1. Nacionalni Računi (GPZS¹),
2. Statistika Poslovanja (GPZS),
3. Cene (GPZS),
4. Spoljna Trgovina (GPZS),
5. Anketa Poljoprivrednih Gazdinstva (GPZS),
6. Anketa o industrijskom otpadu;;
7. Anketa o komunalnom otpadu;
8. Cene i indeks cena u poljoprivredi;;
9. Ekonomski Računi u Poljoprivredi;;
10. Godišnja Procena Stanovništva (GPZS)
11. Anketa o Radnoj Snazi (ARS) (GPZS)
12. Statistika rođenja
13. Statistika umrlih
14. Statistika o zaključenim brakovima
15. Statistika o ravedenim brakovima
16. Energetski bilans (GPZS),
17. Statistika za Energetsku Efikasnost,
18. Računi Vlade na kvartalnoj osnovi (K4 2017 do K3 2018).

¹ Glavni program zvanične statistike (PKSZ) definiše se kroz PZS 2018-2022 sa minimalnim zahtevima za izradu statistika, za pokrivanje osnovnih potreba za vladine odluke. Statistika za druge potrebe, izražene od strane nacionalnih i međunarodnih korisnika, kao i Program za statistiku EU-a, bit će prioritet u Proširenom Programu (PPZS). Pogledajte sledeći deo pregleda publikacija 3.2.

19. Žene i muškarci na Kosovu, (svake 2 godine)
20. Energetski bilans (NPZS),
21. Statistika energetske efikasnosti,,
22. Računi vlade, na kvartalnoj osnovi (K4 2018 do K3 2019).
23. Sprovođenje ankete o neposmatranoj ekonomiji u domaćinstvima i poslovanjima
24. Anketa o prihodima i uslovima životima (SILC)
25. Anketa o upotrebi Informaciono- komunikacionih tehnologija domaćinstva (IKT)

Izvan okvira Postojećih Izvora:

1. Sprovođenje Ankete o neposmatranoj ekonomiji u nekoliko sektora:
2. Statistika industrijske proizvodnje
3. Statistika investicija,
4. Statistika migracije
5. Anketa o poljoprivrednim biljnim usevima
6. Anketa stočarstva
7. Statistika Šumarstva
8. Prognoze za ekonomske račune u poljoprivredi,
9. Statistika Probne-Akete o Izgradnji i Rušenju

Gore pomenuti ciljevi su prioriteta za 2020.godinu. Navedeni ciljevi izvan postojećih resursa ostvaruju se u zavisnosti od potrebnih budžetskih sredstava (ljudskih i finansijskih) koja se mogu obezbediti.

2. STRUKTURA GPZS 2020

Opšti pristup u izradu plana rada se zasniva na ciklusu analize, počevši od procene učinka u prethodnoj godini, analizi stanja u tekućoj godini i planiranje budućeg stanja na osnovu raspoloživih resursa. Stoga, sadržaj Godišnjeg Plana 2020. godine zasnovan je na tri glavna stuba:

1. Procena učinka
2. Strateški prioriteta i
3. Udeo budžeta i glavne aktivnosti

Sva tri stuba , koji su gore navedeni su zasnovani na procesima dokazivanja, prema Ciklusu Planiranja.

- a) procena učinka vrši se merenjem i analizom dostignuća u prethodnoj godini;
- b) strateški prioriteta, od kojih neki se proširu i izvan referentne godine, međutim njihovo određivanje i sprovođenje je u skladu sa vremenskom dinamikom. (vidi poglavlje 4.1.3 i 4.2 PZS).

- c) Udeo budžeta i glavne aktivnosti uključuje finansijske izvore i glavne aktivnosti planirane tokom jedne godine u skladu sa raspoloživim resursima.

Važan sastavni deo je i OPU, čija implementacija omogućava merenje napretka za 8 ključnih pokazatelja, 4 iz SIPK-a, a ostatak iz drugih horizontalnih izvora.

3. STATISTIČKA PROIZVODNJA

Institucionalno postojanje same ASK-a je eksplicitno povezano sa proizvodnjom, odnosno zadovoljavanjem potreba korisnika sa zvaničnim statističkim podacima. Stoga je povećanje statističke proizvodnje ili proširenje istraživačkih aktivnosti novim statističkim istraživanjima predstavlja jedan od ciljeva PZS-a i glavne ciljeve Godišnjeg plana rada 2020. Stoga, primena dinamike u stopi proizvodnje od 3-5% u odnosu na prethodnu godinu, čini glavni cilj ostvarivim sa stopom od 20% sa novim statističkim istraživanjima do kraja 2022. godine.

Proces planiranja je povezan sa procesom praćenja, stoga je merena stanje proizvodnje na kraju sprovođenja PZS 2013-2017. Krajem 2017. godine, odnosno završetkom Prvog Programa Zvanične Statističke, ASK je uspela da proizvodi 60 statističkih proizvoda i 120 statističkih publikacija. Ovaj fond Statističke proizvodnje je strukturiran prema sektorskoj statistici uključujući proizvode na više od godišnjoj, godišnjoj, kvartalnoj i mesečnoj osnovi.

Na dvogodišnjoj osnovi su objavljene publikacije Žene i Muškarci na Kosovu, Uzroci Smrti, Statistika Voda na Kosovu i Neke Činjenice o Životnoj Sredini.

Na godišnjoj osnovi se objavljuju: BDP prema proizvodnom i rashodnom pristupu, Rezultati Strukturne Poslovne Ankete, Harmonizovani indeks potrošačkih cijena (HIPC), Statistika Spoljne Trgovine, Računi Vade, Rezultati ankete PRODCOM-a, Energetski Bilans, Statistika turizma, Rezultati Ankete poljoprivrednih gazdinstva, Ekonomski računi u poljoprivredi, Indeks cena u poljoprivredi, Rezultati Ankete Industrijskog Otpada, Rezultati Ankete Komunalnog Otpada, Rezultati Obradenog Otpada, Statistika vazduha (EGSB), Rezultati Ankete o Radnoj Snazi, Nivo plata na Kosovu, rezultati istraživanja o upotrebi informacionih i komunikacionih tehnologija (IKT), rezultati Ankete o Prihodima i Uslovima Života (SILC), podaci o zdravstvu, obrazovanju, socijalnoj zaštiti, pravosuđu, kulturi, podaci o rođenima, umrlima, podaci o zaključenim brakovima, razvedenim brakovima i procena stanovništva..

Godišnje se objavljuju Statistički Godišnjak, Kalendar Publikacija, Katalog Publikacija, itd. Statistički rezultati koji se objavljuju na kvartalnoj osnovi su: BDP prema Proizvodnom i Rashodnom pristupu, Računi Vlade, Indeks Proizvođačkih Cena, Indeks Uvoznih Cena, Indeks Troškova Izgradnje, Energetski Bilans, Statistika Ugostiteljstva, Statistika Transporta, Statistika Trgovine na Malo, Statistika Industrije, Statistički Repertoar Preduzeća, Indeks Proizvođačkih Cena i Inputa u Poljoprivredi, Rezultati Ankete o Radnoj Snazi, Statistika Socijalne Zaštite i Kvartalni Bilten.

Na mesečnoj osnovi se proizvode sledeće publikacije: Harmonizirani Indeks Potrošačkih Cena (HIPC) i Statistika Spoljne Trgovine.

ASK takođe održava sledeće statističke registre:

- Registar Stanovništva,
- Registar Domaćinstava
- Registar Stanova i Zgrada
- Statistički Poslovni Registar
- Registar Popisnih Krugova
- Registar Poljoprivrednih Gazdinstava
- Ostale registre i baze podataka.

Neki od proizvoda su realizovani u saradnji sa drugim javnim agencijama.

Prema Zakonu o Zvaničnoj Statistici na Kosovu, ASK treba da proizvodi statistike prema standardima EU-a. Cilj proizvodnje statistika je da se ispune potrebe korisnika sa statističkim podacima prema standardima EU-a, kako u pogledu proizvodnje i tako i u kvalitetu statistika. Objavljeni izveštaji o proceni ASK-a od strane Evropske Komisije (Eurostat) i drugih međunarodnih organizacija preporučuju povećanje količine i kvaliteta statističkih rezultata. U tom kontekstu, ASK je blisko saradivala i saradivaće i dalje sa domaćim i međunarodnim partnerima, u cilju povećanja kvaliteta zvaničnih statistika u skladu sa međunarodnim standardima u oblasti zvanične statistike.

4. PROCENA UČINKA

Praćenje razvoja statističkih procesa i izveštavanje su među važnim procesima u ciklusu upravljanja ASK-a. SIPK sistemom i drugim horizontalnim jedinicama ASK pruža informacije o učinku prethodne godine. Ovaj proces praćenja se sprovodi kroz takozvani Okvir Procene Učinka (OPU). Praćenje i izveštavanje o učinku na nivou ASK-a i relevantnih sektorskih statističkih oblasti vrši se na godišnjem nivou, ali po potrebi i u kraćim vremenskim rokovima.

ASK ovaj pristup (kroz praćenje OPU) je počela da sprovodi od 2013. godine i nastavlja da i dalje primenjuje. Kao rezultat, imamo podatke zasnovane na OPU, sa izvorima podataka iz SIPK procesa i drugim horizontalnim jedinicama. U nastavku će biti predstavljeni pokazatelji učinka, opisujući njihov status, odnosno sadašnju situaciju i srednjoročni cilj, odnosno krajem 2022. godine.

Pregledi u nastavku ilustruju status osam (8) pokazatelja OPU-a:

Dobijeni pokazatelji	Stanje 2018/2019	Cilj 2022
1 Broj proizvoda 60 (120)	Do kraja 2018.godine je proizvedeno 61 statističkih proizvoda i 118 statističkih publikacija. Tokom godina 2019/2020 planira se povećanje od 4%.	20% povećanje (72) 20% povećanje (144)
2 Ukupan broj promenljivih (0)	Da se prikuplja od opisa proizvoda	Unošenje promenljiva u spisak u svakom mogućem trenutku
3 Ukupan broj glavnih pokazatelja (EU Lista glavnih pokazatelja za zemlje kandidate) (75)	Na kraju 2018.godine, od 113 pokazatelja, ASK je uključena sa 80 pokazatelja u	20% povećanje (90)

Dobijeni pokazatelji	Stanje 2018/2019	Cilj za 2022
	publikaciji "Ključne brojke za zemlje u proširenju izdanje 2019" Ovo povećanje je planirano da bude 4% proporcionalno za narednu godinu. "	
4 Dani rada-po osobi/proizvod (6941) (120) (58)	Prosečan broj dana/proizvoda u na kraju 2018.godine za 61 statistički proizvod i 118 statističkih publikacija je bio 115 dana/proizvoda odnosno 59/ dana/proizvoda odnosno statističkih publikacija , (uporedivo 118/58). Planirano je pad od 2% u 2019. i 2020. godini.	10% smanjenje (6247)
5 Vremenski kalendar od kraja referentnog perioda do publikacije/proizvoda (9313) (155) (79)	Vreme proizvodnje na kraju 2018.godine za 61 proizvod iznosila je 186 dana / proizvod odnosno 96 dana / statističkih publikacija (11369). Planirano je pad od 2% u 2019. i 2020. godini.	10% smanjenje (9886)
6 Stopa publikacija na vreme (99)	Od ukupno, 118 statističkih publikacija proizvedeno krajem 2018. godine, 114 od njih odnosno 97% je objavljeno na vreme. Planirana se stopa na 100%.	100 % publikacija na vreme
7 Publikovane vremenske serije (99)	Do kraja 2018. godine sve statističke publikacije su objavljene u vremenskim serijama (100%). Dok od statističkih proizvoda u procesu izgradnje vremenskih serija su uglavnom nova istraživanja.	Vremenske serije da se publikuju kad god je to moguće
8 Procena grešaka u uzorkovanju (4/ARS/ABD/IKT/APG)	Tokom 2018 i 2019 godine proračunata je procena grešaka u uzorkovanju za ARS, ITK i APG.	Procena grešaka u uzorkovanju biće objavljena za sve proizvode do 2022.godine

Izvršni rezime 2013-2017, 2018-2020 i cilj 2022

Pokazatelji	Završen (40)		Promena	Završeno (60)		Plan	Cilj	
	Godine	2013	2017	%	2017	2018	2020	2022
T1. Statistički proizvodi		40	60	+50	60	61	67	72
T1a. Statistički publikacije		93	120	+29	120	118	134	144
T4. Radni dani po proizvodu (ukupno)		5877	5522	-6	6951	6929	6534	6256
T4a. Radni dani po proizvodu (prosečno)		147	138	-6	116	115	109	104
T5. Vreme proizvodnje (ukupno)		6211	5849	-5.8	10210	9313	8940	8568
T5a. Vreme proizvodnje (prosečno)		155	146	-5.8	170	155	149	143
T6. Stopa publikacija na vreme		56/93	119/120	+113	119/120	114/118	133/134	144/144
		60%	99%	+65	99	97	99	100

(Izvor: ASK, podaci iz SIPK-a, Merenje učinka za period 2013-2017, je vršena sa 40 proizvoda, iako je broj proizvoda na kraju 2017. godine bio 60. To je zato što je polazna tačka bila 40 proizvoda u godini 2013. Dok se merenje učinka za 2017.-2018. godine, vršena je osnovnim početnim proizvodima 2017. (60), do kraja 2022. godine, za merenje učinka, iako u 2018. godini imamo 60 proizvoda, cela analiza je preko 60 godina. Učinak do kraja sprovođenja PZS 2018-2022 nastavlja se na osnovu 60 proizvoda.

Kao što je gore navedeno, pristup procene učinka je stanje prethodne godine (2018.), analiza tekuće godine (2019.) i planiranje za 2020.godinu. Međutim, u tabeli su prikazani i uporedni podaci za PZS 2013-2017, tj. upoređenje stanja na kraju implementacije programa sa stanjem na početku implementacije prvog petogodišnjeg programa. Iz prikazanih podataka jasno se vidi napredak u 2017. godini u odnosu na 2013. godinu (kolona Promena u%).

Jedan od ciljeva ASK-a je da pruži zvanične statističke podatke korisnicima u najkraćem vremenu (u tabeli vreme proizvodnje je skraćeno na nivou od oko 362 dana ili (- 6%) u odnosu na 2013.godinu). U oba pokazatelja, ovo je postignuto povećanjem efikasnosti i efektivnosti u ASK (organizaciona i proizvodna efikasnost). Plan za 2020. se zasniva na principima i ciljevima Programa Rada 2018-2022, tako da se iz godine u godinu predviđa oscilirajuća stopa rasta proizvodnje u stopi od 4% i skraćivanje vremena za proizvod u stopi od -2% (organizaciona i proizvodna efikasnost).

U tom kontekstu, PZS 2018-2022 se operacionalizuje kroz Godišnji Plan rada i prati se godišnjem izveštajem rada, primenjujući OPU. U tom kontekstu, OPU u PZS 2018-2022 će nastaviti da se fokusira na važne aspekte godišnje procene, kao što su:

- a) Dalje jačanje planiranja u ASK;
- b) Merenje efikasnosti proizvodnje;
- c) Praćenje približavanja s EU-om,
- d) Merenje zadovoljstva korisnika i
- e) Povećanje slike i pouzdanosti ASK-a.
- f) Merenje metapodataka za statističke proizvode.

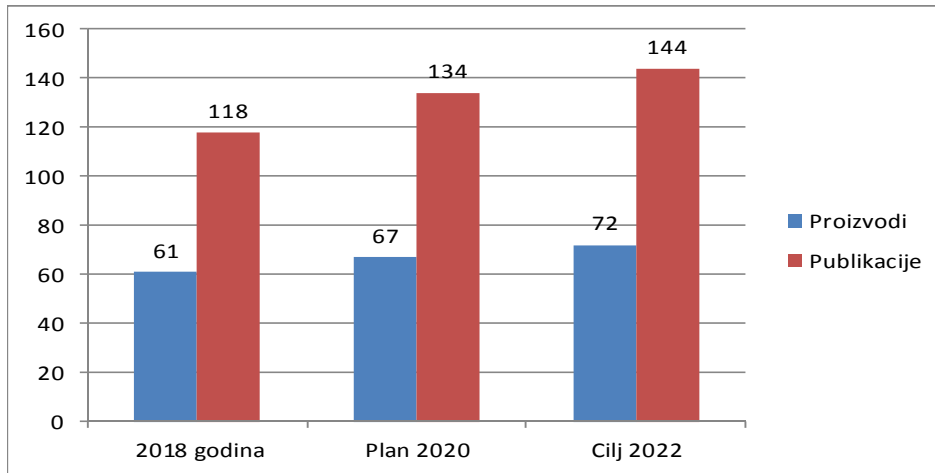
Neki od aspekata iz, a-d se nalaze unutar OPU-a, kao što je, na primer, aspekt proizvodnje meri se pokazateljem 1, aspekt praćenja,se meri sa pokazateljom 3 itd. Iako drugi aspekti, iako se nalaze izvan sistema SIPK-a (obrada podataka), nastavljaju da ostaju prioritet ASK-a i njihovo merenje se vrši na drugim načinima, kao razni sastanci sa korisnicima, anketa zadovoljstva korisnika itd.

4.1 Produktivnost i efikasnost

Jedan od stubova PZS-a 2018-2022 je povećanje produktivnosti i efikasnosti proizvodnje zvaničnih statistika, kroz racionalizaciju ljudskih i finansijskih resursa. Cilj ostaje i dalje skraćivanje radnih dana, skraćivanje vremena proizvodnje pokazatelja 4 i 6 (efikasnost proizvodnje), dok povećanje broja publikacija, praćenje uključivanja u publikacijama Eurostata za zemlje proširenja i stopa objavljivanja na vreme se nastavlja kroz pokazatelja 1, 3, 5 i 6 . U nastavku su prikazani pokazatelji Okvira Procene Učinka.

OPU Pokazatelj 1- Broj proizvoda

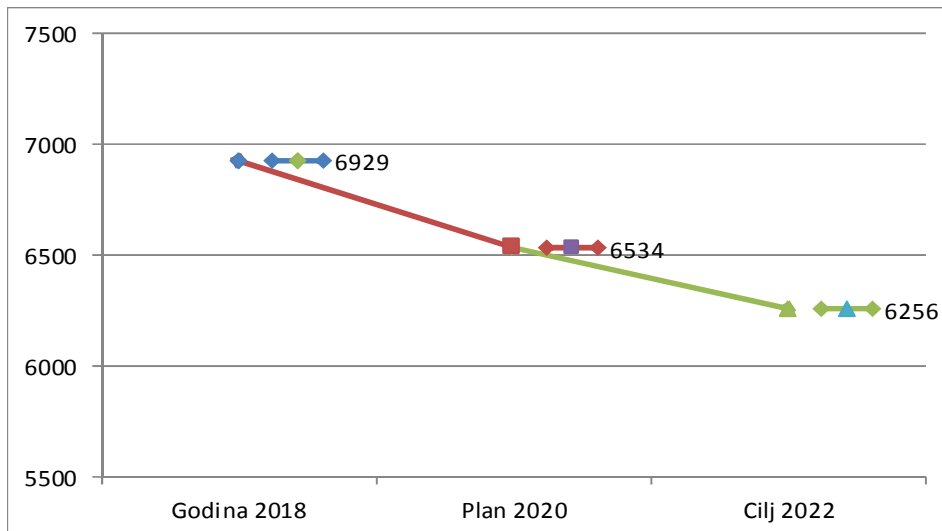
Do kraja 2018. godine proizvedeno je 61 statističkih proizvoda, odnosno 118 statističkih publikacija. Cilj za 2022. godinu je proizvodnja 72 proizvoda odnosno 144 statističkih publikacija. Dok u procesu za 2019.godinu broj planiranih statističkih publikacija je 130, prema proporcionalnoj stopi u petogodišnjem periodu. Gore navedena situacija ilustrirana je sledećim Grafikonom br. 1.

Grafikon 1. Broj proizvoda za 2018.godinu i Plan za godine 2020-2022

Izvor: Stanje za 2018. godinu, podaci iz sistema SIPK-a, i plan za 2020. i 2022.godinu, zasnovan na proporcionalnoj stopi od 4% planiranoj u PZS 2018-2022.

OPU pokazatelj 4 – Radni dani po proizvodu

U cilju pružanja službenih podataka korisnicima u najkraćem vremenskom roku, stalni cilj ASK-a je povećanje efikasnosti u procesu statističke proizvodnje, tako da se broj dana po proizvodu smanjuje iz godine u godinu, tj. da sa istim brojem osoblja, proizvodi veći broj statističkih proizvoda. Do kraja 2018. godine, broj dana po proizvodu bio je 6929 ili u proseku 115 radnih dana / proizvod. Cilj za 2022. godinu je smanjenje za 10% odnosno 6256 radnih dana/proizvod, za 2020 planiraju se 6534 dana ukupno ili u proseku 109 dana po proizvod, dok je cilj za 2019.godinu smanjenje u 6673 radnih dana za uporedive proizvode (61 od njih). Prikazano je kroz Grafikon 2.

Grafikon 2. Broj radnih dana-osoba po proizvodu u 2018.godini i plan za godine 2020-2022

OPU Pokazatelj 5 – Vremenski rok (vreme proizvodnje²)

Vreme proizvodnje predstavlja vreme statističke publikacije od zadnjeg datuma, koji se odnosi na vreme istraživanja do dana objavljivanja.

Stoga, vremenski rok ima centralnu ulogu za procenu povećanja efikasnosti u proizvodnji. Jedan od ciljeva ASK-a je bio i ostao objavljivanje i diseminacija statističkih podataka za korisnike u što kraćem roku.

Trenutno, neki od pokazatelja se objavljuju u skladu sa standardima Eurostata, kao godišnji BDP T + 9 meseci, na kvartalnoj osnovi T + 90 i na mesečnoj osnovi T + 45 osnovi za mesečnu statistiku.

Ovaj pokazatelj odražava sve aspekte procesa, kako je proces proizvodnje organiziran u celini. U 2018. godini, za 60 proizvoda, odnosno 118 uporedivih statističkih publikacija, vreme proizvodnje je bilo 9313 odnosno 155 dana, odnosno 79 dana / statističku publikaciju.

Cilj za 2020. godinu, za iste proizvode, je da se vreme proizvodnje skрати na 8940 (9313 - (4%)) uprkos tome da u PZS je bilo planirano u 10325, ali tokom 2018.godine ova komponenta je imala posebno veliki učinak. sa prolaskom BDP-a od T + 11 na T + 9 meseci, tako da je vreme proizvodnje je skraćeno postepeno sa planiranom stopom. Dok je planirani cilj, do kraja 2022. godine, bio 9886 odnosno (-) 10%, ali prema napretku u 2018, ova performansa će biti kraća (na 8382 dana).

U narednoj tabeli i Grafikonu 4 prikazano je vreme proizvodnje prema odgovarajućim statističkim oblastima, stanje u 2018. godini (bazna godina), cilj za 2020. i cilj na kraju 2022. godine.

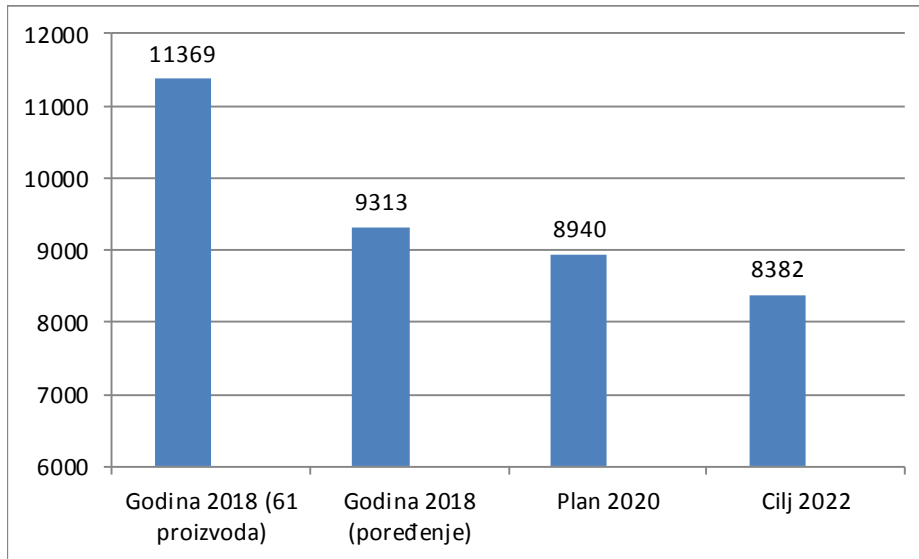
Tabela 1. Pokazatelj 5, Vreme proizvodnje

Statistička oblast	Godina 2018	Plan 2020	Cilj 2022	
Ekonomska i Nacionalnih Računa	5144	4938	4630	
Socijalna i stanovništva	2027	1946	1824	
Poljoprivrede i životne sredine	1519	1458	1367	
Opšta	623	598	561	
Ukupno (ASK)	9313	8940	8382	-10%

U tabeli gore, su prikazani podaci o vremenu proizvodnje samo za usporedne proizvode (60), plan za 2020.godinu kao i cilj na kraju drugog petogodišnjeg programa 2022. Dok interpretacija podataka o vremenu proizvodnje za sve proizvode (61) u 2018.godini je opisan u deo iznad tabele. Cilj ovoga je da se prati program koji se zasniva na podacima 2017.godine odnosno na kraju implementacije PZS-a 2013-2017.

Gore navedeni podaci su takođe prikazani kroz sledeći grafikon zbog vizuelizacije i lako uporedivenosti stanje i cilj ASK-a da pruži podatke korisnicima u najkraćem mogućem vremenskom roku.

² Vreme proizvodnje podrazumeva broj dana od referentnog perioda do dana objavljivanja.

Grafikon 3. Vreme proizvodnje**OPU pokazatelj 6 –Tačnost na vreme (stopa pravovremenih publikacija)**

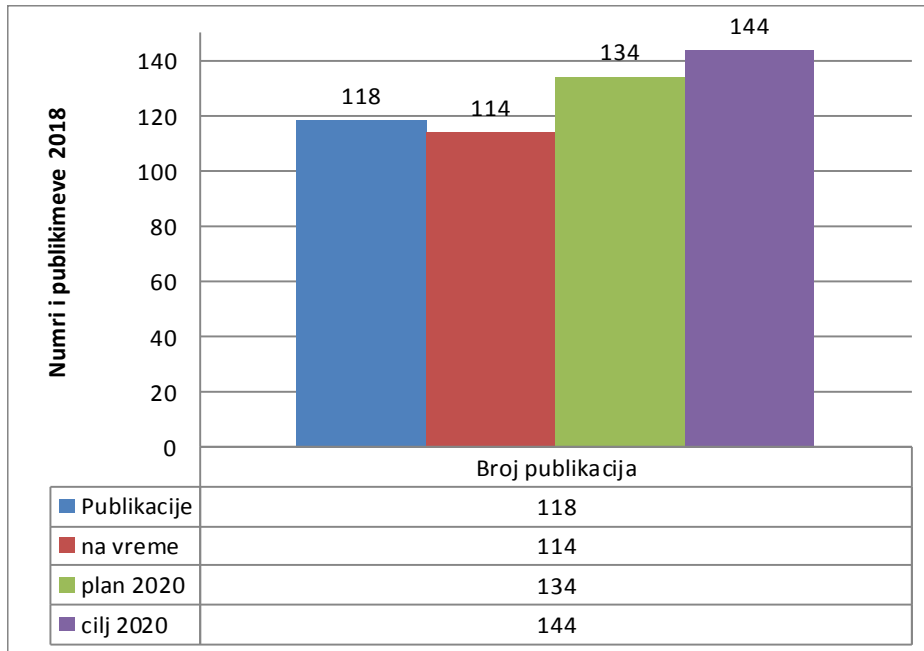
Jedan od principa Kodeksa Prakse Evropske Statistike (KP) je objavljivanje zvaničnih statistika na vreme, odnosno tačnost na vreme prema kalendaru publikacija.

Ovaj pokazatelj je deo SIPK sistema, a svako odstupanje od kalendara publikacija signalizuje se od operativnog sistema baze podataka. U tabeli u nastavku prikazani su podaci o broju publikacija na vreme prema odgovarajućim oblastima sektorskih statistika.

Tabela 2. Publikacija na vreme/tačnost na vreme

Statistička oblast	Publikacije u 2018.godini		Stopa	Plan 2020	Cilj 2022
	objavljeno	na vreme	%	%	%
Publikacije Odeljenja Ekonomskih Statistika i Nacionalnih Računa	76	75	99		
Publikacije Odeljenja Socijalnih Statistika i stanovništva	20	19	89		
Publikacije Odeljenja Statistika Poljoprivrede i Životne Sredine	16	15	94		
Opšta	8	8	100		
Ukupno (ASK)	118	114	97	99	100%

Iz podataka prikazanih u gornjoj tabeli od 118 statističkih publikacija, 114 ili 97% od njih su objavljena na vremenu predviđenom kalendarom publikacija. Cilj za 2020.godinu je da stopa publikacija bude 99%.. Gore navedeni podaci su prikazani i na sledećem grafikonu.

Grafikon 4. Pravovremene publikacije, planirane i realizovane

Gornji grafikon prikazuje broj planiranih i pravovremeno objavljenih statističkih publikacija, stanje na kraju 2018. godine, od 118 planiranih, od kojih je 114 ili 97% objavljeno na vreme, a plan za 2020.godinu od planiranih 134, 133 predviđeno je da budu objavljene na vreme ili 99% od njih, a cilj je da do kraja 2022. godine sve planirane statističke publikacije budu objavljene u tačno vreme od 100%

4.2 Merenje statističke proizvodnje

ASK, pored povećanja broja statističkih proizvoda, ima za cilj poboljšanje kvaliteta zvanične statistike. Kao pokazatelj za merenje poboljšanja kvaliteta unutar PZS 2018-2022, je broj promenljivih i stopa uključivanja publikacija ASK-a (statistički pokazatelji) u publikacijama Eurostata, za zemlje proširenja, uključujući i Kosovo sa podacima iz različitih statističkih oblasti.

Za merenje razvoja proizvodnog asortimana i usklađivanja sa EU-om koriste se tri mere:

- Broj publikacija
- Broj promenljivih i
- Broj ključnih pokazatelja (ključne šifre) izdanje za zemlje proširenja”, Eurostat)

Na kraju 2018. godine, ASK je uspela da ima 61 statističkih proizvoda, od kojih je rezultiralo 121 statističkih publikacija, u poređenju sa početkom Prvog Programa Zvaničnih Statistika, u poređenju sa 79 koliko je bilo u 2013. godini. Povećanje broja statističkih proizvoda će i dalje biti prioritet čak i tokom 2019. godine, kako bi proizvodni asortiman statistike mogao biti uporediv sa zemljama u regionu i šire.

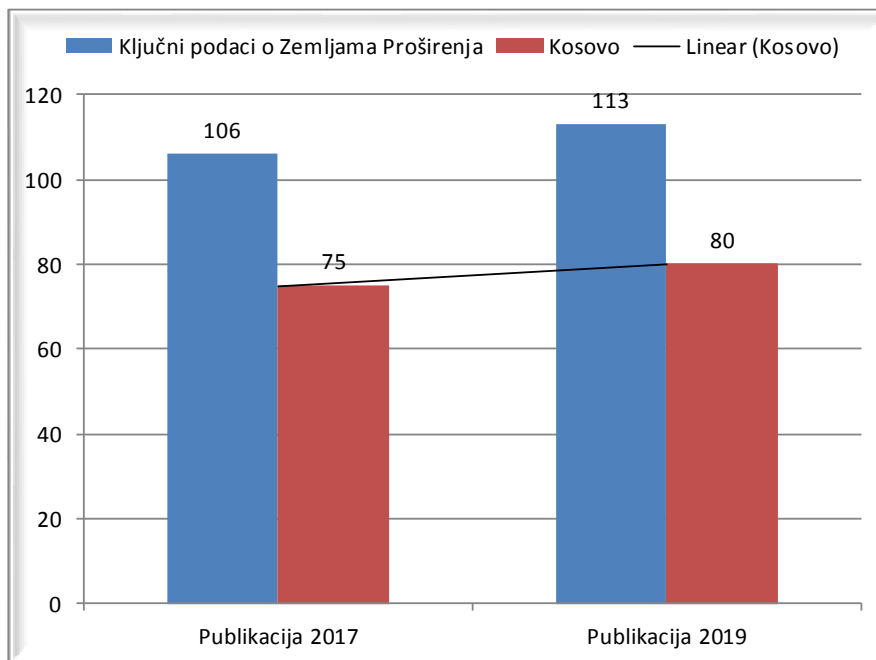
OPU Pokazatelj 2 – Broj promeljivih

Opis promenljivih je dugo bio izazov za ASK. Međutim, ASK planira da tokom 2019 i 2020 godine uspostavi sistem za dokumentovanje promenljivih u skladu sa međunarodnim definicijama u oblasti statistika.

OPU pokazatelj 3 – Broj ključnih pokazatelja (*Lista EU-a, Statistička Knjiga izdanje 2019*)

Prema poslednjoj publikaciji (Ključni podaci o Zemljama Proširenja, Statistička knjiga Izdanje 2019) na kraju 2018. godine od 113 pokazatelja ASK bila je uključena sa 80 pokazatelja. Ovo povećanje planirano je sa 4% proporcionalno za narednu godinu.

Grafikon 5. Učešće Kosova sa podacima u Ključni podaci o Zemljama Proširenja, Izdanje 2019 (Publikacija Eurostat-a)



Prema podacima prikazanim na gornjem grafikonu, udeo Kosova u ukupnom broju pokazatelja u gore navedenom izdanju iznosi 75 pokazatelja, odnosno oko 71%, dok 2012. godini je bio 45%. Praćenje će nastaviti i u narednim godinama.

4.3 Kvalitet

Prema Zakonu Zvanične Statistike, zvanične statistike se prikupljaju, obrađuju, proizvode i distribuiraju prema usaglašenim standardima i metodama Eurostata. U svim navedenim procesima primenjuju se komponenti kvaliteta kao što su: relevantnost, tačnost, rokovi, pravovremenost, mogućnost pristupa, jasnoća, uporedivost i koherentnost.

Implementacijom PZS 2013-2017 i Godišnjeg Plana 2018 postignut je napredak u vremenskim serijama i merenju procene grešaka uzorkovanja, dok će u periodu do 2022.godine posebna pažnja biti posvećena poboljšanju kvaliteta. U odnosu na korisnike, sprovedene su dve ankete: Anketa o Zadovoljstvu Korisnika (AZK) po drugi put, kao i Anketa o Zadovoljstvu Osoblja ASK-a (AZO) po prvi put.

Za 2020.godinu ASK je planirala da nastavi sa poboljšanjem i razvojem procesa dokumentacije za proizvodne metode (metapodatke). Takođe će se nastaviti sa primenom dve vrste procene. Jedna je tehnička procena koja se fokusira na metode i dokumentaciju proizvodnje (metapodataka), a druga je orijentisana prema korisniku, sa ciljem poboljšanja zadovoljstva korisnika stalnim ispunjavanjem njihovih zahteva.

Implementacija Akcionog Plana u skladu sa preporukama grupe stručnjaka putem procesa "Peer review-a 2017" u Statističkom Sistemu Kosova ostaje jedan od ciljeva komponente kvaliteta, sa posebnim naglaskom na osnaživanje metapodataka i primenu statističkih modela kao što je GSPBM.

OPU Pokazatelj 7 –Publikacija vremenskih serija

To je princip koji se i dalje primjenjuje u ASK-u, tako da se objavljivanje podataka u vremenskim serijama vrši redovno, bar za period od tri godine. Pre početka redovne publikacije, ASK počinje sa fazom testiranja publikacije sve dok se ne uveri da su podaci pokazivali održivost iz godine u godinu, a zatim i dalje se objavljuju u vremenskim serijama. Do kraja 2018.godine, od ukupno 118 publikacija, sve su bile u vremenskim serijama. Tokom 2018. godine nastavljena je proizvodnja nekih referentnih izveštaja koji su u fazi testiranja implementacije, kao što su SILC, Anketa Troškova Rada itd.

OPU pokazatelj 8 – Procena grešaka uzorkovanja

Jedna od glavnih komponenta kvaliteta je tačnost podataka, odnosno merenje intervala poverenja statističkih podataka.

Za ankete sa uzorkom, greška uzorkovanja će biti dokumentovana u opisu proizvoda.

ASK je već procenila greške uzorkovanja za neke ankete.

Tokom 2017.godine, su izračunate greške uzorkovanja za Anketu o Radnoj Snazi (ARS) i Anketu o Upotrebi Informaciono-Komunikacionih Tehnologije (IKT), i iste su objavljene tokom 2018.godine. Procena grešaka uzorkovanja, u buduće će biti primenjena i na druge statističke ankete.

Na osnovu rezultata implementacije PZS 2013-2017, cilju Kvaliteta u PZS 2018-2022 i procesa implementacije tokom 2019. godine, u 2020.godini cilj je napredovanje implementacije svih komponenti kvaliteta.

4.4 Okvir planiranja

Proces planiranja zasnovan je na pravnom okviru, odnosno Zakonu o Zvaničnoj Statistici. Istim zakonom su definisane obaveze, sadržaj i rokove za izradu dugoročnog statističkog Programa, tako da kao instrument implementacije, planiranje se zasniva na Programu Zvanične Statistike u srednjoročnom periodu 2018-2022, koji uključuje ciljeve koje ASK namerava implementirati.

Planiranje kao što je poznato je jedna od najvažnijih i složenijih faza u procesu upravljanja institucijom.

Stoga, ASK posvećuje posebnu pažnju dimenziji planiranja uzimajući u obzir potrebe za izradom osnovne statistike za donosiocima odluka i zahteve iz procesa evropskih integracija kao što je NPISSP, Programa Ekonomskih Reformi (PRE-ERA), APV, COR kao i druge dokumente ASK-a.

Prioritet aktivnosti planiranja zasnovan je na operativnom planu odnosno raspoloživost ljudskih i finansijskih resursa ASK-a i potrebe korisnika za službenim statistikama. Reorganizacija je dinamičan proces koji omogućava implementaciju ciljeva ASK-a.

4.4.1 Instrumenti planiranja

Sam proces planiranja u ASK-u zasnovan je na rezultatima-podacima.

U PZS, ciljevi i prioriteti su postavljeni u odgovarajućem vremenskom okviru. Stoga, planiranje zasnovano na činjenicama je proces koji se primenjuje u ASK i kao rezultat toga stanje u tekućoj godini služi kao osnova Plana za narednu godinu.

Planiranje statističkih publikacija i Pregled proizvodnje su poznati u bilo kom trenutku kroz proces SIPK-a i OPU-a. Podaci iz prethodne godine služe kao polazna tačka za narednu godinu i od 2017. godine ASK je počela da primjenjuje, alatku za distribuciju broja dana po proizvodu u elektronskom formatu koji služi kao uporedna osnova tokom proizvodnog procesa. Pored Godišnjeg Plana Rada, koji se zasniva na PZS-u, proces planiranja je praćen i drugim važnim dokumentima poput Mape puta, GPSSSP, Programa ekonomskih reformi, Godišnjeg Plana Rada Vlade u oblasti statistike .

Pored internih instrumenata, ASK koristi i druge instrumente na međunarodnom nivou koji služe kao input za planiranje aktivnosti ASK-a. Preporuke iz Izveštaja o Napretku, preporuke iz Izveštaja "Peer Reviewa" preuređeni su u Akcioni Plan.

Struktura PZS 2018-2022, APZS i OPU-a pružaju mogućnosti za moderan okvir za planiranje zasnovan na podacima, poboljšavajući orijentaciju sistema na rezultate i pružajući osnovu za:

- Dokumentovani proizvodni proces - organizaciono planiranje i razvoj;
- Transparentna i kontinuirana komunikacija sa korisnicima;
- Transparentan i tekući dijalog sa Članovima Sistema i Statističkog Saveta;
- Sistematsko kreiranje metapodataka (opis proizvoda i metodološkog pristupa) i
- Upravljanje zasnovano na rezultatima (RBM /UZR)

Okvir planiranja integriše ili komunicira sa dva najvažnijim fazama ciklusa planiranja upravljanja, kao što su planiranje i izveštavanje, što podrazumeva da Godišnji Plan zasniva se direktno na proceni učinka u prošlosti kroz analizu pokazatelja generisanih od strane SIPK sistema i drugih relevantnih jedinica.

OPU takođe kreira sistem vremena angažovanja za praćenje raspodele svakodnevnog rada kod ljudskih resursa. Izveštaji iz sistema omogućavaju menadžerima ASK-a da identifikuju poteškoće i potrebe za kapacitete i da redizajniraju radne procese radi veće efikasnosti.

Ovaj sistem pruža menadžerima neophodan uvid kako bi se omogućila interakcija između različitih statističkih radnih jedinica. Sistem vremena angažovanja je napredovao iz godine u godinu i nastaviće da i dalje da napreduje, uključujući i nove module, sve dok ne postigne do Sistema za Upravljanje Učinka.

U 2019. godini, ASK je u procesu:

- Izrade Godišnjeg Plana za 2020.godinu;
- Implementacije Programa Zvanične Statistike 2018-2022;
- Usklađivanje pravnog okvira sa ACQUIS-om
- Nastavka komunikacije sa korisnicima;
- Sprovođenja Akcionog Plana iz procesa "Peer Reviewa" (2017-2022)
- Povećanja i razvoja administrativnih i profesionalnih kapaciteta ASK-a;
- Unapređenja OPU-a i jačanja kapaciteta za analizu učinka (analitički izveštaji, modul za procenu troškova statističkih proizvoda i sl.);
- Digitalizacije anketa na terenu i uspostavljanje naprednih sistema za međunacionalnu razmenu podataka;
- Jačanje sistema za diseminaciju podataka kroz platformu ("ASKDATA");
- Sve više promocije platforme ASKDATA
- Održavanje nove web stranice ASK-a;
- Upravljanja na osnovu rezultata (RBM);
- Dokumentovanja promenljivih i statističkih proizvoda (metapodataka);
- Akcioni plan, GPSSSP
- GAPV
- Jačanje koordinacije Statističkog Sistema Kosova
- Objavlivanja Putne Mape za Projekat Popisa Stanovništva 2021

Za 2020.godinu ASK planira:

- Izradu Godišnjeg Plana za 2021.godinu.
- Implementaciju Programa Zvanične Statistike 2018-2022;
- Implementaciju Akcionog Plana iz procesa Peer Reviewa
- Primenu pravnog okvira sa ACQUIS-om
- Povećanje saradnje i komunikacije sa korisnicima
- Povećanje i razvoj administrativnih i profesionalnih kapaciteta ASK-a
- Razvoj OPU-a i jačanje kapaciteta za analizu učinka(analitički izveštaji, modul procene troškova statističkog proizvoda, itd);
- Digitalizaciju anketa na terenu i stvaranje naprednog sistema za međuinstitucionalno razmenu podataka (između ASK i DRI);
- Dalja promocija platforme ASKDATA
- Dokumentovanje promenljivih i statističkih proizvoda (metapodataka)
- Akcioni Plan, GPSSSP 2020-2022
- GAPV 2021
- Sprovođenje Probnog (Pilot) Popisa Stanovništva u aprilu 2020
- Platforma COR-a.

4.4.2 Reorganizacija

Na osnovu izveštaja generisanih od SIPK-a, u cilju racionalizacije radnih mesta i opštih prioriteta ASK-a, proces reorganizacije će se provoditi u skladu sa Uredbom br. 01/2013 o unutrašnjoj reorganizaciji i sistematizaciji radnih mesta u ASK, sve do nivoa odeljenja.

U narednom periodu planirane su sledeće aktivnosti:

1. Racionalizacija radnih mesta u ASK posredstvom unutrašnjih transfera, na osnovu OPU-a
2. Jačanje i funkcionalizacija Odeljenja za Statistiku Nacionalnih Računa
3. Jačanje ljudskih kapaciteta u socijalnoj, ekonomskoj, poljoprivrednoj i IT statistici.

Da bi se zadovoljile potrebe korisnika za zvanične statistike, Reorganizacija u ASK-u biće kontinuirani proces, ali zasnovana na odgovarajuću Uredbu o Reorganizaciji,

4.5 Zadovoljstvo korisnika

Kontakti sa korisnicima podataka su suštinski za poboljšanje kvaliteta i razvoj sadržine statistika. Važan način za procenjivanje kvaliteta je merenje zadovoljstva korisnika.

Na osnovu novog Zakona o Zvaničnoj Statistici, biće izrađeno Administrativno Uputstvo o zaštiti statističkih podataka, uključujući i deo pristupa korisnika u statičkim podacima.

Tokom 2017 i 2018.godine, ASK-a je održala nekoliko sastanaka i predavanja s ključnim korisnicima podataka kako bi identifikovala potrebe o statističkim podacima i izmerila nivo zadovoljstva podacima bjavljenih od strane ASK-a.

ASK, takođe u okviru zadovoljstva korisnika, će organizovati u 2020. godini Anketu o Zadovoljstvu Korisnika (AZK).

ASK će nastaviti da unapredi veb stranicu ASK-a kako bi se zadovoljile potrebe korisnika za statističkim podacima i radi olakšavanja pristupa korisnika u podacima.

4.6 Sažetak procene učinka

- Statistička proizvodnja (statističke publikacije) do kraja 2018. godine, u vremenskom intervalu od 6 godina, broj statističkih proizvoda porastao je za 22, u odnosu na 2012. godinu, odnosno od 39 na 61 statističkih proizvoda. Dok se broj statističkih publikacija za isti vremenski interval povećao je sa 79 koliko je bio u 2012.godini na 118 na kraju 2018. godine. Izraženo u strukturi, ovo je označilo povećanje preko 56% za statističke proizvode, odnosno 49% za statističke publikacije.
- Broj promenljiva je proces i do sada je bio izazovan za ASK. Ovaj izazov će nas dovesti pratiti sve do potpune finalizacije procesa dokumentiranja promenljiva. Predviđeno je da se do kraja 2022. godine vrši opis statističkih promenljiva, za oko 50% od njih.
- Stopa uključivanja statističkih publikacija Kosova, odnosno uključivanje Kosova sa podacima (pokazateljima, tabelama, grafikonima i sl.) u Priručniku EU-a "(ključni podaci o zemljama u procesu proširenja, izdanje 2019) uključena je sa 80 pokazatelja od ukupno 113 pokazatelja. U poređenju sa 2012. godinom, na kraju 2019. godine imamo

povećanje stope uključivanja u ovaj priručnik u stopi od 26% više odnosno od 45% na 71%.

- Povećanje efikasnosti je takođe evidentna i tokom 2018. godine, od analiziranih podataka tokom 2017 godine u proseku je potrošeno oko 115 radnih dana po proizvodu (60 proizvoda) u odnosu na 2017. godinu, što je 116 radnih dana (60 proizvoda). Merenje učinka za 60 jedinica vršena je radi usporedivosti s jasnijom preciznošću merenja učinka iz godine u godinu. Dok je u 2017. godini prosečno su potrošeni 116 dana na proizvodnju statističkog proizvoda, u 2018. godini, za iste proizvode potrošeno je oko 115 dana, tako da je došlo do povećanja efikasnosti, u stopi sve do 0.9%); Plan za 2020.godinu je da prosečni broj dana po proizvodu u proseku da bude 109 radnih dana za iste proizvode (60);
- Vreme proizvodnje, odnosno vremenski rokovi (jedan od principa CoP), poboljšan je i u 2018. godini u odnosu na prethodnu godinu. U 2018. Godini vreme proizvodnje za sve proizvode (61) je bila 11369 dana, u 2017. godini, vremenski rokovi su skraćeni i dostigli šifre od 11082 kalendarskih dana. Međutim, najjasnije merenje učinka je samo tada kada se upoređuje vreme proizvodnje merene u 2018.godini s vremenom u 2017. godini za iste statističke proizvode (60).
- Dok u 2017.godini vreme proizvodnje za 60 jedinica je bila 10210 kalendarskih dana, u 2018. godini, vreme proizvodnje za iste proizvode skraćena je na 9313 kalendarskih dana. U proseku za proizvod 155 dana u 2018. godini u odnosu na 2017. godinu u proseku po proizvodu je bilo 170 dana. Izraženo u strukturi, efikasnost proizvodnje je povećan za 897 dana ili oko -9% skraćivanja vremena proizvodnje. Drugim rečima, u proseku oko 15 dana svaki proizvod je ponuđen korisnicima brže u 2018. u odnosu na 2017.godinu. Plan za 2020.godinu je skraćivanje vremena proizvodnje za -4% do 8940 kalendarskih dana
- Takođe pravovremenost u 2018. godine, je bila u stopi od 97% izveštaja na vreme, u odnosu na 2017. godinu, kada je stopa pravovremenih objavljivanja bila 99%, odnosno od 118 publikacija, 114 je objavljeno na pravo vreme. Cilj ASK-a je da objavi sve statističke publikacije na vreme koje je određeno kalendarom objavljivanja. Dakle, OPU je generalno alatka koja služi rukovodstvu ASK-a da produbi analizu u nalazima izveštaja. Pad stope objavljivanja sa 99 na 97 je rezultat zastoja u pružanju pravovremenih podataka od trećih lica, tj. Ispitanika (administrativni izvori).
- Procena grešaka uzorkovanja je počela kao proces u toku 2014-2015. U ovim godinama izračunato je procena grešaka uzorkovanja za dve ankete:ARS i IKT gde njihovo objavljivanje se očekuje da bude tokom maja 2018.godinr. Dok u narednim godinama, ASK će nastaviti da objavljuje procenu grešaka uzorkovanja i koeficijent varijacije takođe i za druge proizvode kao što su Strukturna Poslovna Anketa (SPA) i druge ankete u PZS.

Vreme izveštavanja je kontinuiran proces, koji je 2018. godine u odnosu na prethodnu godinu je imala slični kontinuitet sa 2017.godinom u stopi od 95%

Tabela 3. Izvršni sažetak perioda 2013-2017, Stanje 2018 kao i Plan 2020

Pokazatelji	PZS (2013-2017)		Stopa+/- %	PZS (2018-2022)		
	2013	2017		2018 Realizovano	2020 Planirano	2022 Ciljevi
Proizvodi	39	60	+54	61	67	72
Publikacije	79	120	+52	118	134	144
Dani-osoba	147	138	-6	115	109	104
Vreme proizvodnje	6278	5849	-7	9313	8940	8382
Stopa	49/79	120/121	62/99	114/118	133/134	144/144

Izvor: ASK, podaci iz KPIS-a, Program 2013-2017, mereno je učinak za 39 proizvoda (osnovna linija). Dok se merenje učinka za period 2018-2022. Vršiti se na osnovu 60 jedinica (u 2018. godini, vreme proizvodnje od 9313 je za sve proizvode 60 proizvoda, a ne 39 proizvoda, podaci u 2018.godini su stvarni podaci koje je reistrovao SIPK).

Iz podataka prikazanih u tabelama tokom celog ciklusa zvaničnog statističkog programa, ASK dala je poseban značaj procesu praćenja implementacije ciljeva postavljenih u petogodišnjem programu 2013-2017.

Kao što je gore navedeno, dva od tri glavna stuba programa su povećanje efikasnosti i efektivnosti proizvodnje. Broj statističkih publikacija je povećan u stopi od 54% u poređenju sa postavljenim ciljem koji je bio + 16%, dok je efikasnost proizvodnje odnosno racionalizacija ljudskih resursa da sa istim resursima proizvodi veći broj statističkih proizvoda, naglašavajući smanjenje vremena angažovanja u procesu statističke proizvodnje, je postignut.

Vreme proizvodnje je smanjena za -7% za iste statističke proizvode na početku implementacije Programa Zvanične Statistike, što znači da se u proseku svaki proizvod je proizveden 9 dana ranije nego u 2013. godini.

Tačnost u objavljivanju zvanične statistike u 2017. godini u odnosu na 2013. godinu zabeležila je izvanredan napredak od 79 od njih 49 publikacija su objavljena na vreme u 2013. godini (62%) dok u 2017. godini na kraju Programa Zvanične Statistike 2013-2017 , od ukupno 120, 119 su objavljeni na vreme ili 99% od njih.

Takva održivost je bila slična i tokom 2018.godine. Plan za 2020. godinu i dalje ostaje povećanje efikasnosti i efikasnosti proizvodnje, povećanje novih statističkih istraživanja, skraćivanje dana materijalizovanih u procesu proizvodnje statistike, skraćivanje vremenskih okvira (brže dostavljanje podataka korisnicima), kao i preciznost u proizvodnji zvanične statistike.

5. GODIŠNJI AKCIONI PLAN 2020

5.1 Strateški prioriteti

2018 je bila prva godina implementacije programa Zvanične statistike 2018-2022. Strateški prioriteti u P5ZS 2013-2017 bili su ispunjeni u najvećoj mogućoj meri. Otvorena pitanja kao što su pravni okvir, reorganizacija i ljudski resursi i finansijska sredstva ostaju deo drugog programa kao rezultat spoljnih faktora u njihovoj realizaciji. Međutim, oni su i dalje deo PZS-a 2018-2022 i kao takvi će biti razrađeni napredak ili njihova realizacija tokom prvog Plana Rada 2018.godine unutar ovog vremenskog okvira (2018-2022).

U odeljku 4.3 Programa Zvanične Statistike 2018-2022³, prikazani su strateški prioriteti koji su raspodeljeni prema organizacionim i statističkim oblastima. Što se tiče organizacionog razvoja, ovaj petogodišnji Program postavlja 6 strateških prioriteti, dok planirani prioriteti su sledeći:

Konsolidacija pravnog okvira – Zakon sa izmenama i dopunama usvojen je od strane Skupštine Kosova krajem decembra 2018. godine. Zakon je uključio suštinske promene u oblasti organizacije i nove odgovornosti. Usvojenim zakonom će se postići drugi podzakonski akti koji jačaju ulogu ASK-a u SSK.

Većina preporuka Eurostata uključene su u novi Zakon o Zvaničnoj Statistici.

Popis stanovništva 2021 – Izrađena je Mapa puta i Plan Projekata Popisa stanovništva 2021, uključujući i Plan Budžeta za implementaciju projekta. U toku je izrada Koncept Dokumenta o Popisu stanovništva i izrada Zakona o PS 2021, a planirano je da se završe tokom 2019. godine, dok će tokom aprila 2020. godine biti sproveden Probni Popis stanovništva, domaćinstava i stanova.

Kao poseban proces od popisa stanovništva, MICS6 će se sprovoditi na terenu u drugoj polovini 2019. godine, dok se očekuje da će Izveštaj biti objavljen u prvoj polovini 2020. godine. To je jedno od najvećih anketa sprovedenih u domaćinstvima, koja se sprovodi po drugi put na Kosovu.

Ovo je šesti krug MICS-a na globalnom nivou, koristeći međunarodnu standardizovanu metodologiju, koja ima za cilj informisanje Agende 2030 Održivog Razvoja (SDG). MICS će generisati podatke za više od 30 pokazatelja od 11 ciljeva SDG-a ili 48% svih pokazatelja SDG-a biće zasnovani na anketama.

Funkcionalizacija Odeljenja Nacionalnih Računa - Kao što je gore navedeno, jedan od stubova programa je organizacioni proces proizvodnje. Tokom 2018. godine, nacionalni računi su odvojeni od ekonomskih statistika s ciljem vertikalnog smanjenja i horizontalnog usklađivanja u statističkim procesima. Tokom 2020. godine, ONR će biti u potpunosti operativan sa relevantnim osobljem, međutim, proces proizvodnje i dalje doprinosi ostvarivanju ciljeva ASK-a.

Razvoj drugih kapaciteta - ASK će razviti ljudske i profesionalne kapacitete i u drugim proizvodnim odeljenjima, posebno u oblasti socijalne statistike, poljoprivrede i informacionih tehnologija, kao glavna podrška budućnosti proizvodnih procesa i diseminacije zvanične statistike .

³ Program Zvanične Statistike 2018-2022 će sadržati strateške prioritete za period od 5 godina i njihovo sprovođenje će se produžiti na vreme i implementirati kroz godišnje planove rada. Izrada će se uraditi nakon procene SSK-a od strane Eurostata.

Napredovanje procesa planiranja i Okvira za Procenu Učinka (OPU)- OPU je i dalje jedan od najvažnijih alata u procesu planiranja i praćenja procesa ASK-a. Donošenje odluka ASK-a je bila i nastavlja da se oslanja na podatke koje daje okvir za procenu učinka. Jedna od prednosti primene OPU-a je ujedinjenje procesa i faza u ciklusu planiranja, čime se doprinosi povećanju efikasnosti statističkih procesa i poboljšanju kvalitete kroz adekvatno upravljanje ljudskim resursima.

Za 2020.godinu planira se novi modul za procenu troškova statističkog proizvoda, a ostaje da se vrši procena isplativosti ovog procesa.

Komuniciranje sa korisnicima - Tokom 2018. godine održano je nekoliko sastanaka sa korisnicima zvanične statistike. Predavanje je održano i na Ekonomskom Fakultetu UP –a. Tokom 2020. godine, ASK ima za cilj da unapredi dijalog sa svim korisnicima zvanične statistike. Ovo obuhvata i uspostavljanje koordinacije i saradnje sa institucijama koje su izvor i istovremeno i korisnici podataka ASK-a. Za postizanje ovog cilja ASK će održati sastanke sa različitim korisnicima u skladu sa određenim interesnim grupama za identifikaciju potreba za novim statističkim podacima i poboljšanje kvaliteta u skladu sa zahtevima korisnika.

ASK, putem Memoranduma o Razumevanju (MoR-a), povećala je nivo koordinacije i saradnje sa institucijama koje su veoma važne u pogledu izvora administrativnih podataka. Takođe, ASK planira da ažurira MoR-a, koji su potpisani pre više godina. Koordinacija i saradnja sa korisnicima dostigla je zadovoljavajući nivo.

ASK održava redovne kontakte sa korisnicima nacionalnih računa. Ovi kontakti se redovno organizuju pre objavljivanja rezultata. Što se tiče saradnje sa međunarodnim korisnicima, planirano je da se ona produbi. Putem eDAMIS programa, ASK već nastavlja da šalje podatke Eurostatu.

Implementacija Akcionog Plana iz Procene Statističkog Sistema Kosova – tokom 2018.godine poslat je u Eurostatu, prvi Izveštaj o implementaciji preporuka od strane Stručnog Timu Eurostata kao rezultat Procene Statističkog Sistema kroz procesa "Peer review-a". Za 2019. i 2020. godine, proces implementacije preporuka se nastavlja u skladu sa Akcionim Planom koji je već objavljen na web stranici ASK i ESTAT.

Ostali sektorski prioriteti – Dalji razvoj Nacionalnih Računa, merenje stope neformalnosti i integracije u Bruto Domaći Proizvod, implementacija metodologije ESA 2010, razvoj Sektorskih Računa, Izrada tabela nabavke i upotrebe (SUT), Input i Output Tabela (IOT), i dalje će biti prioritet i tokom 2020.godine. Takođe ćemo nastaviti da poboljšamo kvalitet Strukturne Poslovne Ankete, sa sprovođenjem statistika o investicijama, statistika Izgradnje, statistika o korišćenju informacionih tehnologija i komunikacija u poslovanjima, statistika o uslugama.

Dodaće se novi moduli i poaci biće objavljeni na mesečnoj osnovi za ARS, sprovođenje Ankete o Troškovima Rada i Ankete o slobodnim radnim mestima (JVS) i Anketa o Prihodima i Uslovima Života (SILC). Posebni tretman imaće Klasifikacije- ISCED 2011 u oblasti obrazovanja i klasifikacija krivičnih dela i utvrđivanja kodova krivičnih dela u statističke svrhe.

U pogledu kvaliteta prioritet će biti: relevantnost, ispravnost, pravovremenost, tačnost, pristupačnost i jasnoća, uporedivost i koherentnost. ASK će, kroz uspostavljanje Saveta za Upravljanje Kvalitetom, upravljati i uključiti se u kontinuirano poboljšanje kvaliteta. Centralni harmonizovani sistem metapodataka će biti razvijen u skladu sa preporukama Evropskog statističkog sistema (Euro SDMX Metadata Structure i ESSS (ESS Standart Quality Structure Report), koji će omogućiti stvaranje izveštaja o kvalitetu u bazi podataka Eurostata. Implementacija Strategije za diseminaciju i njeno unapređenje će takođe biti prioritet.

Planirano je da se proces diseminacije podataka obogaćuje sa što više uputstvima, savremenim i figurativnim objašnjenjima, modernim oblicima tabela i grafikona, kao i obogaćivanje web stranice svim savremenim alatima diseminacije statističkih podataka. Da bi se povećali izvori administrativnih podataka, IT infrastruktura će i dalje biti modernizovana, koristeći što više baza podataka i elektronskih zapisa.

Na osnovu odgovornosti prema novom Zakonu o Zvaničnoj Statistici ASK-a, ona će kontinuirano razvijati nove projekte u cilju povećanja broja pokazatelja. Stoga, čak i tokom 2020. godine, ASK će nastaviti da sprovodi takve projekte u skladu sa najboljom međunarodnom praksom kako bi unapredila Statistički Sistem Kosova.

Modernizacija statističkih procesa u ASK je u toku kako bi se uskladile statistike Kosova sa statistikama zemalja Evropske Unije i Eurostat standardima. U tu svrhu, planira se primena novih metodologija (elektronski oblik prikupljanja podataka) za prikupljanje i brzu obradu statističkih podataka. Takođe, ASK će razmotriti napredak drugih javnih agencija i iskoristiti njihova dostignuća za svoje potrebe.

5.2. Zbirna tabela organizacionog razvoja u 2020

Razvoj ima za cilj poboljšanje efikasnosti proizvodnje, i PZS predstavlja četiri operativna prioriteta za 2020.godinu:

U okviru postojećih izvora	Cilj i odgovornost	Stanje 2018/2019 i plan 2020
1. Korišćenje i napredovanje Okvira Procene Učinka (OPU)	Cilj: Unapređenje opšteg pregleda za statističke procese u ASK, sa ciljem jačanja Okvira za Planiranje Odgovoran : OPPKK	Stanje: SIPK je već operativan i njegovo popunjavanje sa novim zahtevima od odeljenja će se nastaviti tokom 2020.godine. Izveštaj je popunjen sa 7 od 8 pokazatelja OPU-a. Godišnji izveštaj i godišnji Plan pripremaju se na osnovu podataka iz OPU-a. <u>Plan:</u> Nastavak izveštavanja o 8 pokazateljima OPU-a, Planiranje i Praćenje će se nastaviti u skladu sa OPU-om uz mogućnost daljeg unapređenja i dalje modernizacije SIPK-a (npr. Uključujući troškove po statističkom proizvodu, ažuriranje sa novim aktivnostima , itd.)
2. Jačanje profesionalnih kapaciteta OPPKK-a	Cilj: Popunjavanje OPPKK-a sa osobljem i podizanje postojećih kapaciteta kroz obuke za planiranje, izveštavanje i dokumentovanje	<u>Stanje:</u> OPPKK je funkcionalizovana, i nastavlja da izvršava svoje dužnosti i odgovornosti u skladu sa ZZS i

	Odgovoran : OPPKK	Uredbom o reorganizaciji ASK-a. U OPPKK je povećan broj osoblja za dve nove pozicije.
3. Jačanje uloge ASK-a u SSK.	Cilj: Bolja koordinacija SSK-a Odgovorni: DPPKK sa drugim institucijama	<u>Plan:</u> Povećati kapacitet za planiranje i razvoj politika (npr. AU) u ASK-u. Obuka i izgradnja kapaciteta osoblja u skladu sa opštim razvojem će se nastaviti i u budućnosti. <u>Stanje:</u> Jačanje koordinacione uloge ASK-a postavljeno je u novom zakonu o Zvaničnoj Statistici.. <u>Plan:</u> Uspostavljanje tela na širokoj osnovi između institucija SSK-a. Radi se o savetodavnim i koordinacijskim telima.
3. Sprovođenje Preporuka sa "Peer Reviewa" za OPA..	<u>Cilj: Racionalizacija radnih mesta</u> Odgovoran : OPA	<u>Stanje:</u> Odeljenje za Popise i Anketa funkcioniše u skladu sa svojim odgovornostima. Regionalne Kancelarije su povezane sa ASK posredstvom mreže informativne tehnologije vlade Kosova, kao i pristup u SIPK sistemu <u>Plan:</u> ASK planira za 2020.godinu, povećanje kapaciteta i modernizaciju prikupljanja podataka sa ciljem povećanja kvaliteta tokom prikupljanja podataka, kao i bolju koordinaciju rada na terenu.Racionalizacija pozicija ostaje dugoročni cilj, do potpune primene CAWI metode za prikupljanje podataka.
4. Napredna podrška za proizvodna odeljenja.	<u>Cilj:</u> Kreiranje programa prikupljanja podataka na terenu (CAPI i CAWI metode), kao i lakši pristup zvaničnim podacima putem web stranice ASK-a. Odgovoran: OMIT	<u>Stanje:</u> Na novom sajtu ASK-a je integrisan sa platforma ASK Data i dostupna je korisnicima. askdata.rks-gov.net. <u>Plan:</u> Proces napredovanja CAPI metode i masoviziranje CAWI metode će se nastaviti. Unapređenje sadržaja web stranice i platforme ASKDATA će se nastaviti i tokom tokom 2020. godine. Primena video priloga na web stranice i drugih oblika modernizacije distribucije zvanične statistike.

Izvan okvira postojećih izvora	Cilj i odgovornost	Stanje2018/2019 i plan 2020
1 Razvoj usklađenog centralnog sistema metapodataka	Cilj- Povećanje profesionalnih kapaciteta, dokumentovanje metapodataka. Odgovoran: OMIT u saradnji sa ostalim Odeljenjima ASK-a.	<u>Stanje:</u> Ima povećanja stručnog kapaciteta kroz stručnih obuka i dokumentovanja metapodataka za neke proizvode. <u>Plan:</u> Povećati dokumentovanje metapodataka za više statističkih proizvoda do kraja 2020. godine

2. Koordinacija alata distribucije / diseminacije	Cilj: Finaliziranja spiska promenljivih i usklađivanja vremenskih serija. Odgovor: OMIT	<u>Stanje:</u> U procesu postavljanja definicija i kreiranja spiska promenljivih. Plan: Finalizacija spiska promenljivih tokom 2020. godine.
3. Bolje korišćenje statističkih metodologija	Cilj: Dokumentovanje svih metodologija i njihova procena prema standardima Eurostata. Odgovor: OMIT	<u>Stanje:</u> Postoji određeni napredak u dokumentovanju nekih publikacija 2019. godine <u>Plan:</u> Tokom 2020. godine će se nastaviti dokumentovanje metodoloških procesa za sve proizvode zasnovane na uzorku. Nastavak primene MGRSP (Model za generisanje / razvoj statističkih procesa) (ang. GSPBM)

5.3. Zbirna tabela razvoja statističkih oblasti u 2020. godini

Za razvoj statističkih oblasti PZS za 2018-2022⁴ za 2020. godinu predviđene su sledeće aktivnosti:

Unutar okvira postojećih izvora	Cilj i odgovornost	Stanje 2018/2019 i plan 2020
1. BDP (GPZS)	<p><u>Cilj</u></p> <p>1. Sastavljanje Nacionalnih Računa kroz Tabela Pružanja Usluga (SUT), Input-Outputa Tebele (IOTs) i poboljšanje kvaliteta.</p> <p>2. Merenje neposmatrane ekonomije u domaćinstvu i poslovanju</p> <p><u>Odgovor: Odeljenje Nacionalnih Računa (ONR)</u></p>	<p><u>Stanje:</u></p> <p>1.1 Uz podršku IPA MB 2015. godine povećan broj tabela koja se šalju Euostatu.</p> <p><u>Plan:</u> U okviru projekta IPA 2017, poboljšanje kvaliteta BDP-a će se postići kroz kompilaciju korisničkih i servisnih tabela (SUT) i Input-Output tabela (IOT)</p> <p><u>Stanje:</u> Uz podršku Svetske Banke 2018. godine, sprovedeno je Anketiranje neposmatrane ekonomije u poslovanjima (za četiri ekonomske aktivnosti). Rezultati će biti dostupni do kraja 2019. Takođe, iz kosovskog budžeta za 2019. godine dodeljena su dodatna sredstva za anketu o neposmatranoj ekonomiji u domaćinstvima i poslovanjima.</p> <p><u>Plan:</u> Planovi za 2020. su integracija podataka iz rezultata anketa za merenje neposmatrane ekonomije u BDP-a, potpuna revizija podataka nacionalnih računa.</p>

2. Anketa o Radnoj Snazi (GPZS).	<p><u>Objektivi:</u> 2.1. . Kontinuirano poboljšanje kvaliteta kvartalnih i godišnjih podataka ARS-a</p> <p>Odgovorani: OSS</p>	<p><u>Stanje:</u> Proces kvartalne i godišnje publikacije ARS-a je stabilizovan i kvalitet podataka povećan primenom CAPI metode za prikupljanje podataka.</p> <p><u>Plan:</u> 2.1 Ažuriranje okvira uzorka svake godine, kvartala i pre početka ankete na terenu i nastavak objavljivanja rezultata ARS-a na kvartalnoj osnovi u skladu sa vremenskim okvirom EU-a; primena CATI metode za ponovno anketiranje, objavljivanje glavnih pokazatelja ARS-a na regionalnom nivou.</p>
3. Statistika Poslovanja (GPZS)	<p><u>Cilji:</u> 1. Povećanje pokrivenosti i broja publikacija,</p> <p>Odgovoran: Odeljenje Ekonomskih Statistika (OES)</p>	<p><u>Stanje:</u> 3.1. Tokom godina 2017 - 2018 su poboljšanje statistike turizma, transporta, energetske efikasnosti, strukturne poslovne statistike gde po prvi put je objavljen indeks industrijskog obima.</p> <p><u>Plan:</u> Planovi za 2020. godinu su: Početak prikupljanja podataka CAPI metodom. Poboljšanje kvaliteta kroz ažuriranje SPR-a putem ankete o ažuriranju SPR-a, povećanje broja publikacija, izrada statistika investicija, objavljivanje statističkih podataka o korišćenju informacionih i komunikacijskih tehnologija od strane poslovanja i poboljšanje strukturnih poslovnih statistika.</p>
4. Cene (GPZS)	<p><u>Cilji:</u> 1. Podizanje kvaliteta svih pokazatelja cena.</p> <p>Odgovoran: <u>OES</u></p>	<p><u>Stanje:</u> ASK nastavlja da prati i objavljuje Harmonizovani indeks potrošačkih cena (HIPC) mesečno i godišnje, Indeks uvoznih cena (IUC), Indeks proizvođačkih cena (IPC) i Indeks troškova izgradnje (ITI) na kvartalnoj osnovi.</p> <p><u>Plan:</u> Tokom 2020. godine, planira se poboljšanje kvaliteta kroz povećanje broja izvora, artikala i usluga.</p>
5. Spoljna Trgovina (GPZS)	<p><u>Cilji:</u> 1. Nastavak pravovremenog objavljivanja SST mesečno i godišnje 2. Održavanje ASK date platforme za lakši pristup korisnika na podatke.</p> <p>Odgovoran: OES i OMIT</p>	<p><u>Stanje:</u> 5.1. Nastavljeno je pravovremeno objavljivanje SST na mesečnom i godišnjem nivou po planu. Primena alata PC-Axis za interaktivno diseminaciju podataka o spoljnoj trgovini je završena.</p> <p><u>Plan:</u> Nastavak pravovremenog objavljivanja SST mesečno i godišnje i kontinuirano ažuriranje platforme PX-Ueb ASK data.</p>

<p>6. Anketa Poljoprivrednih Gazdinstva– Anketa Poljoprivrednih Biljnih Useva, i Stočarstva (GPZS)</p>	<p>Cilj: 1. Povećanje kvaliteta statistika poljoprivrede i skraćanje vremena proizvodnje rezultata.</p>	<p><u>Stanje:</u> 6.1. Popis poljoprivrede 2014. godine je obezbedio ključne podatke za dizajniranje uzorka APG-a, ova anketa je do sada izvršena četiri puta godišnje. Ovo je omogućilo ažuriranje okvira uzorka i dizajniranje uzorka APG / Anketa poljoprivrednih biljnih useva i stočarstva prema međunarodnim statistikama. Vreme proizvodnje je 184 dana.</p>
	<p>Odgovorani: OSPŽR</p>	<p><u>Plan:</u> Da se koriste administrativni izvori koji su kao potencijal za ažuriranje statističkog registra poljoprivrednih gazdinstava i koji jesu potencijal za proizvodnju nekih poljoprivrednih statističkih pokazatelja. Cilj je skraćivanje vremena proizvodnje na 157 dana.</p>
<p>7. Druga Socijalna Statistika (GPZS).</p>	<p><u>Cilji:</u> 1. Povećanje broja pokazatelja za ostale socijalne statistike kao za (obrazovanje, zdravstvo i socijalnu zaštitu) na zahtev korisnika - poboljšanje kvaliteta podataka kao skraćivanje vremena objavljivanja I implementacija ISCED 2011.</p>	<p><u>Stanje:</u> 7.1. Dodani su i pokazatelji za dve šeme socijalne zaštite, pokazatelje za obrazovanje i zdravstvo. 7.2. Počelo je objavljivanje podataka o socijalnoj zaštiti na kvartalnoj osnovi</p>
	<p>Odgovorani: OSS</p>	<p><u>Plan:</u> U saradnji sa institucijama koje su administrativni izvori ovih podataka, namera je da se poveća kvalitet ovih statistika do 2020. godine.</p>
<p>8.Statistika rođenja, umrlih, zaključenih brakova i razvedenih brakova (GPZS)</p>	<p><u>Cilji:</u> <i>Vitalna statistika (rođenja, smrti) usklađivanje samo jednog upitnika za celu zemlju za prikupljanje vitalnih podataka (rođenja i smrti)</i></p>	<p><u>Stanje:</u> Pravovremeno objavljivanje statističkih podataka o rođenju, smrti, zaključenim brakovima i razvedenim brakovima je nastavljeno prema planu.</p>
	<p>Odgovorani: OSS</p>	<p><u>Plan:</u> U saradnji sa institucijama koje su administrativni izvori ovih podataka, cilj je da se poveća kvalitet ove statistike u 2020. godini i da se upitnik uskladi sa međunarodnim standardima.</p>
<p>9. Godišnja procena stanovništva (GPZS)</p>	<p>Cilj: 1.Procena stanovništva na godišnjem nivou i povećanje broja pokazatelja o proceni stanovništva</p>	<p><u>Stanje:</u> 8.1. Poslednja procena stanovništva je sprovedena za 2017.godinu, dok tokom 2019.godine je u procesu Procena Stanovništva za 2018.godinu.</p>
	<p>Odgovorani: OSS</p>	<p><u>Plan:</u> Tokom 2020.godine će biti sprovedena Procena Stanovništva za 2019.godinu</p>

10. Administrativni podaci (GPZS).	<p>Cilj: 1. Identifikovanje i napredovanje svih izvora administrativnih podataka i primanje podataka u elektronskoj formi.</p> <p>Odgovoran: Sva odgovorna odeljenja za proizvodnju i podršku.</p>	<p><u>Stanje:</u> Spisak institucija za snabdevanje administrativnim podacima postoji. Potpisani su mnogi Memorandumi o Razumevanju (MoR) sa Kosovskim Institucijama. U MoR su postavljene pravila slanja podataka. Nastavljeno je sa primanjem administrativnih podataka iz različitih institucija: MRSZ, MJU, Nezavisni Sudski Savet Kosova , MPŠRR , MSPP , Nacionalni Institut za Javno Zdravlje , PAK , Carine Kosova, ARBK, Trezor , Penzioni Fond , itd.</p> <p><u>Plan:</u> Potpisivanje Memoranduma o Razumevanju sa Ministarstvom Zdravstva (MZ) i Ministarstvom Pravde(MP) i ažuriranje nekih prethodnih MoR-a.</p> <p>Nastavak digitalizacije procesa dobijanja administrativnih podataka.</p>
------------------------------------	--	--

Izvan okvira postojećih izvora	Cilj i odgovornost	Stanje 2018/2019 i plan 2020
1. Statistički registar farmi (GPZS).	<p>Cilj: 1. Ažuriranje statističkog registra farmi.</p> <p>Odgovoran: OSPŽS</p>	<p><u>Stanje:</u> 1.1 . Izrađen je Registar poljoprivrednih gazdinstava iz podataka popisa poljoprivrede iz 2014. godine.. Takođe do sada su sprovedena četiri godišnja anketa APG-a.</p> <p><u>Plan:</u> Tokom 2020.godine će biti ažuriran Registar Poljoprivrednih Gazdinstava iz administrativnih izvora i iz APG 2019. Ovaj registar koristiće se za buduće ankete o poljoprivredi.</p>
2. Anketa o prihodima i uslovima života (APUŽ) (GPZS)	<p><u>Cilj:</u> Skraćivanje vremenskih okvira objavljivanja i izgradnja profesionalnih kapaciteta za SILC.</p> <p>Odgovoran: OSS .</p>	<p><u>Stanje:</u> Anketa o prihodima i uslovima života (SILC) koju finansira Svetska Banka, po prvi put kao puna anketa sprovedena je 2018. godine. Radi se na pripremi rezultata koji se očekuju da budu objavljeni u decembru 2019. godine. U toku su neophodne pripreme za sprovođenje naredne ankete SILC 2019, koja će se finansirati iz budžeta ASK-a.</p>
	<p><u>Cilj:</u> <u>Skraćivanje rokova Publikacije IKT-a</u></p>	<p><u>Plan:</u> izgradnja profesionalnih kapaciteta za Anketu SILC.</p> <p><u>Stanje:</u></p>

3. Anketa o upotrebi
informativno-komunikacionih
tehnologija ITK Odgovor: OSS

U toku su neophodne pripreme za sprovođenje ankete IKT-a 2019 na terenu. Anketa će se sprovesti u aprilu i maju 2019. godine metodom CAPI (tablet računom).

Plan:

Nastaviće svake godine sprovođenje redovne ankete i primena CAPI metode za prikupljanje IKT podataka, kao i kontinuirano skraćivanje rokova za objavljivanje podataka

5.4. Obrada posebnih statistika

ASK, je prema svojoj zakonskoj odgovornosti, sprovela i obradu Posebnih Zvaničnih Statistika. U 2020. godini će se nastaviti s probnim/pilot projektima IPA 2017. godine za period 2019-2020. Tokom ovog perioda, planirani su pilot projekti: Pariteta Kupovne Moći, Harmonizovani Indeks Potrošačkih Cena, Kratkoročna Poslovna Statistika, Statistički Poslovni Registar, Statistika Transporta, Statistika o upotrebi IKT-a u poslovanju, Statistika Energije, Statistika turizma, Statistika Spoljne Trgovine robe i implementacija FRIBS regulative ((Framework regulation integrating business statistics) - Okvirna regulativa koja integrira poslovne statistike.

U okviru Nacionalnih Računa planirani su pilot projekti Metodologija Nacionalnih Računa, Nacionalni Računi (Program Prenosa, ANA, QNA, izveštavanje kvaliteta), regionalni Nacionalni Računi, Sektorski nacionalni računi, nacionalni računi (SUT / IOT), Finansija Vlade i EDP, kao i procedura makroekonomske neravnoteže.

U socijalnim statistikama, projekat MICS6 je u procesu implementacije i biće nastavljen i tokom 2020. godine, zatim statistika o upotrebi IKT-a u poslovanju, SILC, ARS, distribucija i podrška korisnicima iz Eurostata,

Dok se u okviru statistike poljoprivrede i životne sredine, planiraju pilot projekti za statistiku poljoprivrede (godišnja statistika o biljnim usevima, statistika o voću, statistika stočne proizvodnje, strukturalna anketa ferma, agromonetarna statistika) i ekonomski računi o životnoj sredini.

Ove aktivnosti nisu deo Glavnog Programa Zvanične Statistike. ASK će iskoristiti ove mogućnosti za jačanje zvanične statistike sa pokazateljima i izgradnju kapaciteta, uz podršku raznih donatora, uglavnom Eurostata. Ove aktivnosti se odvijaju u vremenskom okviru prema sporazumu između ASK-a i Eurostata, UNICEF-a ili drugih donatora.

Finansiranje ovih projekata vrše potencijalni donatori. Na osnovu ove podrške, ASK planira, da organizuje i sprovodi radni proces unutar institucije i angažuje se na dodatnim izvorima podataka prema mogućnosti i zakonodavstvu na snazi. ASK od kraja 2015. godine čeka usvajanje Administrativnog Uputstva br. 08/2012 (izmenu-dopunu) od strane Vlade Kosova, koja pruža pravnu osnovu za sprovođenje ovih statistika u skladu sa važećim Zakonom.

6. BUDŽET I PREGLED PROIZVODNJE

Planiranje budžeta u okviru Generalnog Plana počinje sa internim konsultacijama zasnovanim na potrebama proizvodnih odeljenja u procesu sprovođenja Godišnjeg Plana Rada.

U tom smislu za 2020.godinu da bi se ispunili dužnosti i odgovornosti, a posebno za povećanje broja drugih aktivnosti, Odeljenje Administracije prima informacije od svih odeljenja ASK-a o budžetskom ciklusu Godišnjeg Plana Zvanične Statistike 2020, kako bi se osiguralo dovoljno podataka o planiranju za sledeću godinu.

Prema popunjavanju zahteva odeljenja ASK-a, za pripremu nacrt budžeta, taj dokument treba da sadrži kratkoročnu i srednjoročnu strategiju i izjavu o ciljevima i prioritetima, gde ASK će imati odgovarajuće planiranje budžeta za 2020.

Za aktivnosti u 2020.godini, sa ciljem sprovođenja anketa, ASK treba da poveća budžet u kategoriji "Roba i Usluga" (dodatni budžet) od 5,097,663 Evra za pripremu fazu Popisa Stanovništva, (gde su predviđena 4,299.663 Evra), za Nacionalne Račune, Ekonomska Statistika, Tržište Rada, Statistike Siromaštva, Statistike Migracije, Statistike Poljoprivrede i Životne Sredine, Statistike Neposmatrane Ekonomije. U kategoriji "Plate i Dnevnice" potrebno je povećanje ljudskih kapaciteta za 42 novih radnih mesta, približno sa dodatnim troškovima u iznosu od 240,298.00 Evra.

Tabela 4. Budžet ASK-a za 2019.godinu i planirani za 2020.godinu

Kategorije/godina	2019	2020
Osoblje	169 Sadašnji	211 Potrebni
Plate i dnevnice	1,101,835.20	1,342,133.20
Roba i usluga	972,960.00	6,070,623.00
Kapitalni troškovi	150,000.00	
Komunalije	21,875.00	21,875.00
Ukupno	2,246,670.20	7,434,631.20

6.1 Pregled proizvodnje

Planiranje zasnovano na rezultatima i dalje će se primenjivati i u narednim godinama, na osnovu učinka od prošle godine, tekućih analiza i budućeg planiranja.

Pored uticaja na samom procesu planiranja, pregledi proizvodnje imaju za cilj da spoljne partnere informišu o očekivanim rezultatima proizvodnje, o strukturi za veću apsorpciju kapaciteta u celokupnom proizvodnom procesu, potrebnim resursima itd.

Za 2020. godinu, cilj je da se poveća proizvodnja u stopi od 4% u poređenju sa prethodnom godinom. Dok, u programu zvanične statistike 2018-2022, ciljevi su za 20% povećanje proizvodnje do kraja 2022. godine.

U sledećim tabelama navedeni su statistički proizvodi i glavne obaveze jedinica ASK za podršku za proizvodnju zvanične statistike.

STATISTIKA NACIONALNIH RAČUNA

Progr ami	Odeljen je	Statistički proizvodi i usluge	Učestalost objavljivanja	Strani partneri	Vreme proizvodnje 2015-plan	Vreme proizvodnj e 2016- plan	Vreme proizvodnj e 2017- plan	Vreme proizvodnj e 2018- plan	Vreme proizvodnj e 2019- plan	Vreme proizvodnj e 2020- plan	Lj (ljudi- dani) 2015 plan	Lj (ljudi- dani) 2016 plan	Lj (ljudi- dani) 2017 plan	Lj (ljudi- dani) 2018 plan	Lj (ljudi- dani) 2019 plan	Lj (ljudi- dani) 2020 plan
GPZS	ONR	BDP prema rashodnom pristupu	godišnje	IPANATIONAL	314	307	300	263	262	262	293	139	59	57	57	53
GPZS	ONR	BDP prema proizvodnom pristupu	godišnje	IPANATIONAL	314	307	300	263	262	262	268	128	59	57	57	53
GPZS	ONR	BDP prema rashodnom i proizvodnom pristupu (kvartalno) (K4 2019-K3 2020)	kvartalno	IPANATIONAL	846	573	365	362	361	330	1065	1189	1177	1172	1172	1132
GPZS	ONR	SUT	godišnje	IPANATIONAL												361
	ONR	Ukupno			1,474	1,187	965	888	885	854	3	5	1,295	1,286	1,286	1,599

EKONOMSKA STATISTIKA

Prog- rami	Odeljenj a	Statistički proizvodi i usluge	Učestalost objavljivanja	Strani partneri	Vreme proizvodnje 2015-plan	Koha e prodhimit 2016-plan	Vreme proizvodnj e 2017- plan	Vreme proizvodnj e 2018- plan	Vreme proizvodnj e 2019- plan	Vreme proizvodnj e 2020- plan	Lj (ljudi- dani) 2015 plan	Lj (ljudi- dani) 2016 plan	Lj (ljudi- dani) 2017 plan	Lj (ljudi- dani) 2018 plan	Lj (ljudi- dani) 2019 plan	Lj (ljudi- dani) 2020 plan
GPZS	OES	Struktura Poslovna Anкета SPA-4000 preduzeća	godišnje	IPANATIONAL	343	341	339	338	338	336	118	124	276	265	264	256
GPZS	OES	IUC (K4 2018-K3 2019) 150 preduzeća	kvartalno	nema	304	282	272	264	264	256	89	242	242	234	234	224
GPZS	OES	Indeks Proizvođačkih Cena IPC (K4 2018-K3 2019) 200 preduzeća	kvartalno	nema	312	294	278	270	270	264	116	242	242	234	234	226
GPZS	OES	Kratkoročna Statistika Industrije (K4 2018-K3 2019) 200 preduzeća	kvartalno	IPANATIONAL	354	339	322	318	314	314	165	302	180	169	169	169
GPZS	OES	Kratkoročna Statistika Izgradnje	nema	IPANATIONAL	0	0	0	0	0	0	165	297	28	28	28	28
GPZS	OES	Kratkoročna Statistika Trgovine na Malo (K4 2018-K3 2019) 600 preduzeća	kvartalno	IPANATIONAL	381	353	329	322	317	308	260	253	179	171	171	167
GPZS	OES	Statistički Repertoar Preduzeća na Kosovu (K4 2018-K3 2019)	kvartalno	IPANATIONAL	144	128	125	121	121	121	38	84	16	16	16	16
GPZS	OES	Ažuriranje Statističkog Poslovnog Registra, 6 000 preduzeća	nema	nema	0	0	0	0	0	0	78	69	166	148	148	138
GPZS	OES	Harmonizovani Indeks Potrošačkih Cena	mesečno	IPAMB 2017	159	146	140	139	137	133	157	275	286	281	281	281
GPZS	OES	Harmonizovani Indeks Potrošačkih Cena	godišnje	IPAMB 2017	170	160	157	152	151	150	47	45	48	46	46	46
GPZS	OES	Statistika Spoljne Trgovine	mesečno	IPAMB 2017	359	344	300	287	284	278	98	235	245	237	237	225
GPZS	OES	Statistika Spoljne Trgovine	godišnje	IPAMB 2017	170	161	159	156	155	155	48	43	19	17	17	17
GPZS	OES	Indeks Troškova Izgradnje (ITI) (K4 2018-K3 2019) 150 preduzeća	kvartalno	Nema	318	298	290	286	286	284	115	272	242	234	234	229
GPZS	OES	Energetski Bilans, (K4 2018-K3 2019)	kvartalno	nema	283	223	194	184	182	178	43	77	103	98	98	94
GPZS	OES	Statistika Transporta, (K4 2018-K3 2019)	kvartalno	IPANATIONAL	140	140	125	121	121	121	76	105	91	85	85	85
GPZS	OES	Statistika Ugošiteljstva (K4 2018-K3 2019) 110 hotela	kvartalno	IPANATIONAL	300	299	272	265	265	260	145	168	190	184	184	177
GPZS	OES	Rezultati Ankete PRODCOM-a 2018	godišnje	IPANATIONAL	0	413	347	342	341	338	0	107	154	144	144	137
GPZS	OES	Godišnji Energetski Bilans 2018	godišnje	IPAMB 2017	0	187	186	180	178	178	0	73	55	48	48	45
GPZS	OES	Anketa o upotrebi IKT-a u poslovanju (ICT) 2018	godišnje	IPAMB 2017	0	0	0	362	365	365	0	0	159	159	159	161
GPZS	OES	Rezultati Ankete Investicija	godišnje	IPANATIONAL	0	0	0	0	358	358	0	0	0	0	145	145
		Ukupno			3,737	4,108	3,835	4,107	4,447	4,397	3	5	2,921	2,798	2,942	2,866

STATISTIKA POLJOPRIVREDE I ŽIVOTNE SREDINE

Programi	Odeljenje	Statistički proizvodi i usluge	Učestalost objavljivanja	Vreme proizvodnje 2014	Vreme proizvodnje 2015-plan	Vreme proizvodnje 2016-plan	Vreme proizvodnje 2017-plan	Vreme proizvodnje 2018-plan	Vreme proizvodnje 2019-plan	Vreme proizvodnje 2020-plan	LJI(judici) 2015 plan	LJI(judici) 2016 plan	LJI(judici) 2017 plan	LJI(judici) 2018 plan	LJI(judici) 2019 plan	LJI(judici) 2020 plan
GPZS	OSPŽS	Popis Poljoprivrede	nema	-	-	-	-	-	-	-	461	80	40	40	25	20
GPZS	OSPŽS	Agromonetarna statistika /cene poljoprivrednih proizvoda	Kvartalno, godišnje	187	178	186	164	159	154	148	171	205	194	172	176	167
GPZS	OSPŽS	Agromonetarna statistika /cene poljoprivrednih inputa	Kvartalno, godišnje	175	166	160	180	178	178	170	-	180	170	152	130	130
GPZS	OSPŽS	Statistikat agromonetare/ Llogaritë Ekonomike për Bujqësi	godišnje	-	-	330	319	289	261	248	76	210	203	193	145	145
GPZS	OSPŽS	Anketa Industrijskog Otpada (800 preduzeća)	godišnje	339	322	358	344	360	358	357	65	171	170	170	110	110
GPZS	OSPŽS	Anketa e Mbeturimeve Komonale (100 kompani publike e private)	godišnje	346	329	341	349	330	326	325	40	135	105	105	90	88
GPZS	OSPŽS	Anketa Obradenog Otpada	godišnje	-	-	-	303	300	298	297	-	-	91	90	85	80
ZPZS	OSPŽS	Administrativni izvori (Činjenice o životnoj sredini)	svake 2 godine	153	145	-	177	-	80	-	129	152	116	114	82	69
ZPZS	OSPŽS	Administrativni izvori (statistika vazduha)	nema	-	-	-	285	270	268	264	7	134	107	80	98	110
ZPZS	OSPŽS	Administrativni izvori (statistika vode)	svake 2 godine	-	-	-	-	90	-	80	-	128	88	88	97	86
ZPZS	OSPŽS	Anketa Poljoprivrednih gazdinstva (7000 PG)	godišnje	200	190	270	272	190	158	157	163	614	630	540	650	620
ZPZS	OSPŽS	IPA - 2015 Godišnja statistika poljoprivrednih biljnih useva	nema	-	-	-	-	-	-	-	-	80	80	70	60	-
ZPZS	OSPŽS	IPA - 2015 Statistika Stočarske Proizvodnje	nema	-	-	-	-	-	-	-	-	80	80	70	100	-
ZPZS	OSPŽS	IPA - 2015 Anketa o Strukturi Farmi	nema	-	-	-	-	-	-	-	-	-	-	60	120	-
ZPZS	OSPŽS	IPA - 2015 Agromonetarna Statistika	nema	-	-	-	-	-	-	-	-	-	-	60	100	-
ZPZS	OSPŽS	IPA - 2015 Statistika Otpada	nema	-	-	-	-	-	-	-	-	-	-	60	95	-
ZPZS	OSPŽS	IPA 2017 Statistika Poljoprivrede	nema	-	-	-	-	-	-	-	-	-	-	-	-	320
ZPZS	OSPŽS	IPA 2017 Računi Životne Sredine	nema	-	-	-	-	-	-	-	-	-	-	-	-	80
ZPZS	OSPŽS	Ukupno:		1,400	1,330	1,645	2,393	2,166	2,081	2,046	1,112	2,169	2,074	2064	2163	2,025

SOCIJALNA STATISTIKA I STANOVNIŠTVA

Programi	Odeljenja	Statistički proizvodi i usluge	Učestalost objavljivanja	Vreme	Vreme	Vreme	Vreme	LJI(ljudi-	LJI(ljudi-	LJI(ljudi-	LJI(ljudi-
				proizvodn je 2017- plan	proizvodn je2018- plan	proizvodn je2019- plan	proizvodn je2020- plan	dana) 2017 plan	dana) 2018 plan	dana) 2019 plan	dana) 2020 plan
GPZS	OSS	Anketa o Radnoj Snazi (Godišnja publikacija 2019 i 4 kvartala K4 2019, K1-K3 2020)	Kvartalno Godišnje	526	365	365	364	526	527	501	505
GPZS	OSS	Anketa o Budžetu Domaćinstva	Godišnje	620	160	-	-	620	213	-	98
GPZS	OSS	Statistika socijalne zaštite-Godišnja publikacija 2019 i 3 kvartalne (K1-K3 2020)	Kvartalno Godišnje	209	92	92	245	209	136	136	181
GPZS	OSS	Statistika Obrazovanja	Godišnje	230	226	226	223	230	204	204	348
GPZS	OSS	Statistika Pravosuđa	Godišnje	350	422	422	422	350		345	400
GPZS	OSS	Statistika Zdravstva	Godišnje	170	309	277	274	170	170	157	143
GPZS	OSS	Statistika Kultura i Sporta	Godišnje	204	289	289	289	200	204	160	189
GPZS	OSS	Statistika Rođenja:34000 obrasca	Godišnje	137	165	165	164	137	232	141	141
GPZS	OSS	Statistika Umrlih 9500 obrasca	Godišnje	120	179	177	177	120	164	127	127
GPZS	OSS	Statistika o Zaključenim Brakovima: 17350	Godišnje	100	192	191	192	100	163	127	127
GPZS	OSS	Statistika o Razvedenim Brakovima::1500	Godišnje	80	207	199	206	80	141	107	107
GPZS	OSS	Statistika o Uzrocima Smrti:14790	svake 2 godine	90	287	363	289	90	160	125	125
GPZS	OSS	Rodna statistika	svake 2 godine	85	347		346	85	266	24	90
GPZS	OSS	Procena stanovništva	Godišnje	118	178	176	178	118	118	117	102
GPZS	OSS	Anketa o Prihodima i Uslovima života	Godišnje	226	-	722	638	225	301	458	396
GPZS	OSS	Anketa o Upotrebi Informaciono-komunikacionih Tehnologija	Godišnje	-	300	261	259	0	235	194	144
GPZS	OSS	Nivo zarada na Kosovu (11 mesečnih publikacija, januar-novembar 2020)	Mesečno	-	-	-	297	-	-	63	115
GPZS	OSS	Pripreme za Popis stanovništva		-	-	-	-	-	-	169	169
GPZS	OSS	Registar Stanovništva		-	-	-	-	-	-	90	90
GPZS	OSS	Anketa Troškova Rada	Svake četiri godina	-	-	-	-	-	-	-	165
GPZS	OSS	Anketa o Slobodnim Radnim Mestima	Godišnje	-	-	-	-	-	-	-	95
GPZS	OSS	MICS 6	Svaki pet godina							161	
GPZS	OSS	Pripreme za sprovođenje Probnog Popisa Stanovništva 2020	Svaki deset godina								122
		Ukupno:		3,265	3,718	3,925	4,563	3,260	3,234	3,406	3,979

DMTI - DISIMINACIJA

Programet	Departamenti	Statistički proizvodi i usluge	Učestalost objavljivanja	Vreme proizvodnje 2014-plan	Vreme proizvodnje 2015-plan	Vreme proizvodnje 2016-plan	Vreme proizvodnje 2017-plan	Vreme proizvodnje 2018-plan	Vreme proizvodnje 2019-plan	Vreme proizvodnje 2020-plan	LI (ljudi-dani) 2015-plan	LI (ljudi-dani) 2016-plan	LI (ljudi-dani) 2017-plan	LI (ljudi-dani) 2018-plan	LI (ljudi-dani) 2019-plan	LI (ljudi-dani) 2020-plan
PKSZ	DMTI	Tremesečni Bulten	tremujor	123	121	115	121	119	120	119	24	40	38	36	35	34
PKSZ	DMTI	Kosovo na sifra	godišnje	150	272	274	274	271	263	263	25	27	26	25	23	22
PKSZ	DMTI	Katalogu i publikacije	godišnje	78	78	78	78	78	74	75	44	28	28	27	26	24
PZSZ	DMTI	Kalendar/fletpalosje/posteri i publikacije	godišnje					333	336	334	329	22	20	20	20	19
PZSZ	DMTI	Statistički Godisnjak	godišnje			167	182	180	180	181		97	93	93	91	90
	DMTI	Ukupno		351	471	634	655	981			102	5124	205	201	195	189

Odeljenje ADMINISTRACIJE

Programi	Odeljenje	Statistički proizvodi i usluge	Učestalost publikacija	Strani partneri	Vreme Proizvodnje 2014-plan	Vreme Proizvodnje 2015-plan	Vreme Proizvodnje 2016-plan	Vreme Proizvodnje 2017-plan	LI (ljudi-dani) 2016-plan	LI (ljudi-dani) 2017-plan	LI (ljudi-dani) 2018-plan	LI (ljudi-dani) 2019-plan	LI (ljudi-dani) 2020-plan	Publikacije na vrijeme 2018
PZS	OA	Plan i upravljanje OA	I vazhd.	nuk ka	-	-	-	-	-	115	115	215	215	-
PZS	OA	Nabavka	I vazhd.	nuk ka	-	-	-	-	-	240	240	215	215	-
PZS	OA	Osoblje	i vazhd.	nuk ka	-	-	-	-	-	455	240	430	430	-
PZS	OA	Logistika	I vazhd.	nuk ka	-	-	-	-	-	1740	1740	1505	1505	-
PZS	OA	Budžet i troškovi	mujore	nuk ka	-	-	-	-	-	890	890	860	860	-
PZS	OA	Administrativna podrška	I vazhd.	nuk ka	-	-	-	-	-	215	215	215	215	-
	OA	Ukupno:								3655	3440	3440	3440	

7. PLAN GLAVNIH AKTIVNOSTI

Akcionni plan je proces koordinacije aktivnosti između jedinica unutar ASK-a za svaki proizvod odvojeno, uključujući vremenski okvir i potrebne radne dane tokom kalendarske godine. Detaljne kompletne planove stavljaju se u SIPK sistem radi praćenja, izveštavanja i pregleda procesa.

Kompletan plan aktivnosti za 2020. godinu, periodično je deo rasprave menadžmenta ASK-a. OPPKK vodi i koordinira proces planiranja i praćenje plana aktivnosti, i po potrebi može predložiti mogućnost revizije.

U nastavku su navedene glavne aktivnosti za 2020.godinu koje su distribuirane kroz procese (faze) postavljene za svaki statistički proizvod ili drugi važan proizvod unutar odgovornosti ASK-a.

7.1 Bruto Domaći Proizvod (BDP)

Na osnovu plana rada za 2020.godinu prioritet nacionalnih računa biće povećanje broja tabela koje će se poslati Eurostatu, nastavak unapređenja stvaranja tabela za korisnike i pružaoce (eng.SUT) nastavak sastavljanja računa sektora, primena metodologije nacionalnih računa prema ESA2010, integracija rezultata neposmatrane ekonomije u BDP-a, kao i kompletna revizija podataka nacionalnih računa.

Proces aktivnosti za BDP za 2020.godinu je prikazan u dve tabele u nastavku.

Akcionni plan BDP-a prema proizvodnom pristupu (godišnji):

Odeljenje	Proces proizvodnje		Jan	Feb	Mar	April	Maj	Jun	Jul	Avgust	Sept	Okto	Nov	Dec	Planirani dani
EKOS	Akcionni plan BDP-a prema proizvodnom pristupu (godišnji)														53
Faza 1	Određivanje potreba	<i>plan</i>		1	1										2
		<i>realno</i>													
Faza 2	Dizajniranje plana	<i>plan</i>		1	1										2
		<i>realno</i>													
Faza 3	Kreiranje i testiranje (alata i procesa rada)	<i>plan</i>													0
		<i>realno</i>													
Faza 4	Prikupljanje podataka	<i>plan</i>		1	1	1	1								4
		<i>realno</i>													
Faza 5	Unošenje podataka	<i>plan</i>			1	1	1	1	1	1					6
		<i>realno</i>													
Faza 6	Obrada podataka	<i>plan</i>						4	8	12	14				38
		<i>realno</i>													
Faza 7	Publikacija i komunikacija	<i>plan</i>									1				1
		<i>realno</i>													

Akcioni plan BDP-a prema proizvodnom i rashodnom pristupu (kvartalno):

Odeljenje	Proces proizvodnje	Jan	Feb	Mar	April	Maj	Jun	Jul	Avg	Sep	Okt	Nov	Dec	Planirani dani	
EKOS	Akcioni plan BDP-a prema proizvodnom i rashodnom pristupu (kvartalno):													1132	
Faza 1	Određivanje potreba	<i>plan</i>	6		2		1		2			2		13	
		<i>realno</i>													
Faza 2	Dizajniranje plana	<i>plan</i>	10		2		2		3			3		20	
		<i>realno</i>													
Faza 3	Kreiranje i testiranje (alata i procesa rada)	<i>plan</i>												0	
		<i>realno</i>													
Faza 4	Prikupljanje podataka	<i>plan</i>	10	10	5	3	2	5	1	3	2	4	4	2	51
		<i>realno</i>													
Faza 5	Unošenje podataka	<i>plan</i>	10	15	10	5	4	10	6	4	3	5	10	6	88
		<i>realno</i>													
Faza 6	Obrada podataka	<i>plan</i>	80	80	85	83	83	80	65	65	80	65	85	97	948
		<i>realno</i>													
Faza 7	Publikacija i komunikacija	<i>plan</i>				3		3			3			3	12
		<i>realno</i>													

Akcioni plan Računi Vlade:

Odeljenje	Proces proizvodnje	Jan	Feb	Mar	Apr	Maj	Jun	Jul	Avg	Sep	Okt	Nov	Dec	Planirani dani
EKOS	Računi Vlade													52
Faza 1	Određivanje potreba	<i>plan</i>			2									2
		<i>realno</i>												
Faza 2	Dizajniranje plana	<i>plan</i>			1									1
		<i>realno</i>												
Faza 3	Kreiranje i testiranje (alata i procesa rada)	<i>plan</i>												0
		<i>realno</i>												
Faza 4	Prikupljanje podataka	<i>plan</i>				1								1
		<i>realno</i>												
Faza 5	Unosšenje podataka	<i>plan</i>				5	1							6
		<i>realno</i>												
Faza 6	Obrada podataka	<i>plan</i>				18	23							41
		<i>realno</i>												
Faza 7	Publikacija i komunikacija	<i>plan</i>						1						1
		<i>realno</i>												

Akcioni plan Ankete o Neposmatranoj Ekonomiji:

Odeljenje	Proces proizvodnje	Jan	Feb	Mar	Apr	Maj	Jun	Jul	Avg	Sep	Okt	Nov	Dec	Planirani dani
EKOS	Anketa o Neposmatranoj Ekonomiji													249
Faza 1	Određivanje potreba	<i>plan</i>	1	1	1	1	1	1	1	1	1	1		11
		<i>realno</i>												
Faza 2	Dizajniranje plana	<i>plan</i>		3	3	3	10	2	1	1	2	2	2	29
		<i>realno</i>												
Faza 3	Kreiranje i testiranje (alata i procesa rada)	<i>plan</i>				15	15	10						40
		<i>realno</i>												
Faza 4	Prikupljanje podataka	<i>plan</i>					22	22						44
		<i>realno</i>												
Faza 5	Unosšenje podataka	<i>plan</i>							10	22	22			54
		<i>realno</i>												
Faza 6	Obrada podataka	<i>plan</i>								10	22	22	15	69
		<i>realno</i>												
Faza 7	Publikacija i komunikacija	<i>plan</i>											2	2
		<i>realno</i>												

7.2 Statistika poslovanja

ASK neprekidno unapređuje statistike poslovanja. Redovno na godišnjem nivou organizuje Anketu o Ažuriranju Statističkog Poslovnog Registra (SPR). Cilj ove ankete je ažuriranje SPR-a sa novim informacijama o preduzećima na Kosovu stvarajući kvalitativan okvir za uzorke i povećavajući kvalitet statistika preduzeća uopšte.

Akcioni plan za ažuriranje Poslovnog Registra:

Odeljenje	Proces proizvodnje		Jan	Feb	Mar	April	Maj	Jun	Jul	Avg	Sep	Okt	Nov	Dec	Planirani dani
EKOS	Ažuriranje poslovnog registra (4000 preduzeća)														138
Faza 1	Određivanje potreba	<i>plan</i>	3	2					2	2					9
		<i>realno</i>													
Faza 2	Dizajniranje plana	<i>plan</i>		7						2	3				12
		<i>realno</i>													
Faza 3	Kreiranje i testiranje (alata i procesa rada)	<i>plan</i>		1											1
		<i>realno</i>													
Faza 4	Prikupljanje podataka	<i>plan</i>		1	1							2			4
		<i>realno</i>													
Faza 5	Unošenje podataka	<i>plan</i>		3	1	2					2				8
		<i>realno</i>													
Faza 6	Obrada podataka	<i>plan</i>			14	14	8	8	8	5	12	9	12	14	104
		<i>realno</i>													
Faza 7	Publikacija i komunikacija	<i>plan</i>													0
		<i>realno</i>													

7.3 Cene

IÇIMP me publikimin e tremujorit të katërt, publikon edhe indeks të baza vjetore.

O kretanju cena, ASK nastavlja da prati i objavljuje: Harmonizovani Indeks Potrošačkih Cena (HIPC) na mesečnom nivou, Indeks Uvoznih Cena (IUC); Indeks Proizvođačkih Cena (IPC); i Indeks Troškova Izgradnje (ITI) na kvartalnoj osnovi.

Cilj ASK-a je povećanje kvaliteta kroz formiranje jedinica posmatranja za cene ovih pokazatelja i smanjenje vremena kvartalnih publikacija: Indeksa Uvoznih Cena, Indeksa Proizvođačkih Cena i Indeksa Troškova Izgradnje. Indeks Uvoznih Cena (IUC) je povezan sa podacima dobijenim od Poslovnog Registra, Statistika preduzeća i Statistika Spoljne Trgovine i objavljuju se kvartalno, obično u poslednjem mesecu narednog kvartala.

Kod IUC-a zajedno sa četvrtom kvartalu, objavljuju se indeksi na godišnjem nivou.

Akcioni plan Indeksa Uvoznih Cena (IUC):

Odeljenje	Proces proizvodnje		Jan	Feb	Mar	April	Maj	Jun	Jul	Avg	Sep	Okt	Nov	Dec	Planirani dani
EKOS	IUC (K1-K4, 160 preduzeća)														224
faza 1	Određivanje potreba	<i>plan</i>	1		1			1			1				4
		<i>realno</i>													
faza 2	Dizajniranje plana	<i>plan</i>	3		1	2		1	2		1	2			12
		<i>realno</i>													
faza 3	Kreiranje i testiranje (alata i procesa rada)	<i>plan</i>	3			3			3			3			12
		<i>realno</i>													
faza 4	Prikupljanje podataka	<i>plan</i>	11	3	1	11	3	1	11	2	2	11	4	2	62
		<i>realno</i>													
faza 5	Unošenje podataka	<i>plan</i>	3	4	1	3	4	1	3	4	1	3	4	1	32
		<i>realno</i>													
faza 6	Obrada podataka	<i>plan</i>	1	10	12	1	12	12	1	12	12	1	12	12	98
		<i>realno</i>													
faza 7	Publikacija i komunikacija	<i>plan</i>			1			1			1			1	4
		<i>realno</i>													

7.4 Anketa Poljoprivrednih Gazdinstva-Anketa o poljoprivrednim biljnim usevima i stočarstva

To je godišnja proizvodnja, koja ima za cilj proizvodnju statistika o korišćenju poljoprivrednog zemljišta, statistika poljoprivrednih biljnih usev, stočarstva poljoprivrednih inputa (mineralna đubriva, organska đubriva, pesticida, poljoprivredne troškove itd.) na Kosovu. Prikupljanje podataka vrši se u novembru 2019. godine, a rezultati se objavljuju u narednoj godini (2020).

Cilj ASK-a je da skraćivanje vremena objavljivanja rezultata APG-a.

Akcioni plan za Anketu Poljoprivrednih Gazdinstva:

Odeljenje	Proces proizvodnje	Jan	Feb	Mar	Apr	Maj	Jun	Jul	Avg	Sep	Okt	Nov	Dec	Planirani dani
BUMS	Anketa Poljoprivrednih Gazdinstva APG/(7000 Poljoprivrednih Gazdinstva) -(Godišnje)													620
1	Određivanje potreba	<i>plan</i>	2					2	2	9	10			25
		<i>real</i>												
2	Dizajniranje plana	<i>plan</i>	2				2	6	4	21	24	3		62
		<i>real</i>												
3	Kreiranje i testiranje (alata i procesa rada)	<i>plan</i>	2					10	12	22	25	2		73
		<i>real</i>												
4	Prikupljanje podataka	<i>plan</i>									15	60	6	81
		<i>real</i>												
5	Unošenje podataka	<i>plan</i>	57	48	12	12	12	8				4	55	208
		<i>real</i>												
6	Obrada podataka	<i>plan</i>		10	34	43	46	23						156
		<i>real</i>												
7	Publikacija i komunikacija	<i>plan</i>					15							15
		<i>real</i>												

7.5 Agromonetarna statistika

Trenutno ASK je razvila dve komponente Agromonetarnih Statistika i te su:

- Cene i Indeks proizvođačkih Cena i Inputa u Poljoprivredi, i
- Ekonomski Računi u Poljoprivredi

7.6 Cene i Indeks Proizvođačkih Cena i Inputa u Poljoprivredi

Ovo statističko istraživanje je na mesečnoj osnovi i ima za cilj da prati kretanje cena na Kosovu. Cene i Indeksi Cena u Poljoprivredi obuhvataju: Cene i Indeks Proizvođačkih Cena u Poljoprivredi i Indeks Cena Inputa u Poljoprivredi.

Cene se prikupljaju od Regionalnih Kancelarija, svakog meseca odnosno sredinom određenog meseca, dok se indeksi proizvode kvartalno i godišnje.

One se objavljuju 40-45 dana nakon referentnog perioda. Tokom 2020.godine planira se objavljivanje Cena i Indeksa Proizvođačkih cena u Poljoprivredi i Indeks Cena inputa u Poljoprivredi sa baznom godinom 2015 = 100 godina

Cilj ASK-a je skraćivanje vremena za objavljivanje kvartalnih indeksa.

Akcioni plan za Cene i Indeksa Proizvođačkih Cena u Poljoprivredi (K1-K4, godišnje):

Odeljenje	Proces proizvodnje	Jan	Feb	Mar	Apr	Maj	Jun	Jul	Avg	Sep	Okt	Nov	Dec	Planirani dani	
BUMS	Cene i Indeksa Proizvođačkih Cena u Poljoprivredi (K1-K4, godišnje)													167	
1	Određivanje potreba	<i>plan</i>	1	1	1	1	1	1	1	1	1	1	1	12	
		<i>realno</i>													
2	Dizajnirane plana	<i>plan</i>	1	1	1	1		1		1	1	1		8	
		<i>realno</i>													
3	Kreiranje i testiranje (alata i procesa rada)	<i>plan</i>		1		1								2	
		<i>realno</i>													
4	Prikupljanje podataka	<i>plan</i>	1	1	1	1	1	1	1	1	1	1	1	12	
		<i>realno</i>													
5	Unošenje podataka	<i>plan</i>	2	2	2	2	2	2	2	2	2	2	2	24	
		<i>realno</i>													
6	Obrada podataka	<i>plan</i>	7	14	8	9	7	7	7	8	7	7	8	6	95
		<i>realno</i>													
7	Publikacija i komunikacija	<i>plan</i>		5			3			3			3	14	
		<i>realno</i>													

7.7 Statistika životne sredine - Anketa Industrijskog Otpada

Ovo je godišnji proizvod koji ima za cilj proizvodnju pokazatelja za Sektor Industrijskog Otpada na Kosovu. Anketa na terenu se sprovodi tokom perioda april-maj 2019.godine, dok rezultati biće objavljeni u decembru 2019.godine.

Iz ove ankete, proizvode se pokazatelji o generisanom i obrađenom industrijskom otpadu, prema grupama NACE Rev.2: B (Vađenje ruda i kamena), C (Proizvodnja) i D (Energija), E-Snabdevanje vodom, kanalizacija i upravljanje otpadom I aktivnosti revitalizacije zemlje; F- Građevinarstvo; G-U Sektori Usluga.

Akcioni plan Anketa Industrijskog Otpada, godišnje (800 industrijskih preduzeća)

Odeljenje	Proces Proizvodnje	Jan	Feb	Mar	April	Maj	Jun	Jul	Avg	Sep	Okt	Nov	Dec	Planirani dani	
BUMS	Anketa industrijskog otpada, godišnje (800 industrijskih preduzeća)- (Godišnje)													110	
1	Određivanje potreba	<i>plan</i>	2	2	2									6	
		<i>real</i>													
2	Dizajnirane plana	<i>plan</i>	2	2	2	2								8	
		<i>real</i>													
3	Kreiranje i testiranje (alata i procesa rada)	<i>plan</i>	2	2	2	2								8	
		<i>real</i>													
4	Prikupljanje podataka	<i>plan</i>			5	10								15	
		<i>real</i>													
5	Unošenje podataka	<i>plan</i>				5	5	5	4					19	
		<i>real</i>													
6	Obrada podataka	<i>plan</i>				4	4	4	5	2	5	5	10	10	49
		<i>real</i>													
7	Publikacija i komunikacija	<i>plan</i>											5	5	
		<i>real</i>													

7.8 Anketa o Radnoj Snazi

Anketa o Radnoj Snazi (ARS) od 2012.godine sprovodi se metodom CAPI (Laptopa), dok od 2016.godine ova anketa se objavljuje na kvartalnoj osnovi. Za sprovođenje ove ankete potrebno je da svake godine ažuriraju popisni krugovi, po mogućnosti tri meseca pre početka Ankete na terenu (u K4 svake godine).

Akcioni Plan Ankete o Radnoj Snazi (ARS) kvartalni i godišnji:

Odeljenje	Proces proizvodnje	Jan	Feb	Mar	Apr	Maj	Jun	Jul	Avg	Sep	Okt	Nov	Dec	Planirani dani
OSS	Anketa o Radnoj Snazi													505
Faza 1	Određivanje potreba												10	10
		<i>plan</i>												
Faza 2	Dizajniranje plana	5			4			4			4	6	5	28
		<i>plan</i>												
Faza 3	Kreiranje i testiranje (alata i procesa rada)		10			10			10					30
		<i>plan</i>												
Faza 4	Prikupljanje podataka	3	3	3	3	3	3	3	3	3	3	3	3	36
		<i>plan</i>												
Faza 5	Unošenje podataka	4	4	4	4	4	4	4	4	4	4	4	4	48
		<i>plan</i>												
Faza 6	Obrada podataka	29	29	29	29	29	29	29	29	29	29	29	29	348
		<i>plan</i>												
Faza 7	Publikacija i komunikacija			1	1		1			1			1	5
		<i>plan</i>												
		<i>realno</i>												

7.9 Anketa o Prihodima i Uslovima Života (SILC)

Anketa o Budžetu Domaćinstava (ABD) bila je jedna od ključnih aktivnosti u ASK-u za dobijanje podataka o siromaštvu, do 2017. godine, ali početkom implementacije Ankete SILC 2018, ova anketa je prekinuta kao godišnja anketa u 2018 i 2019. godini. Anketa ABD-a sprovodiće se u 2020. godini i nastavit će se sprovoditi svakih 5 godina (2025), pošto prema propisima Eurostata, podaci ABD se prenose svakih 5 godina (sledeći prenos, referentna godina 2020). Osnovni pokazatelji za domaćinstva, uključujući i siromaštvo, biće prikupljeni putem Ankete SILC-a.

Anketa SILC-a je veoma važna sa stanovišta pružanja podataka internim institucijama (korisnicima) prilikom izrade različitih strategija, kao i sa spoljne tačke gledišta u smislu pružanja pokazatelja u međunarodnim publikacijama. Tokom 2018. godine, Anketa SILC po prvi put je sprovedena kao opšta anketa uz finansijsku podršku Svetske Banke.

Rezultati Ankete SILC 2018 će se objavljati u decembru 2019. godine. Anketa SILC-a će se i dalje sprovoditi kao redovna godišnja anketa koja se finansira iz budžeta ASK-a.

Akcioni Plan Ankete o Prihodima i Uslovima Života (SILC)

Departamenti	Procesi i prodhimit		Jan	Feb	Mar	April	Maj	Jun	Jul	Avg	Sep	Okt	Nov	Dec	Planirani dani
DSS	Anketa o Prihodima i Uslovima Života (SILC)														396
Faza 1	Određivanje potreba	<i>plan</i>	8	8											16
		<i>realno</i>													
Faza 2	Dizajnirane plana	<i>plan</i>	8	8	8										24
		<i>realno</i>													
Faza 3	Kreiranje i testiranje (alata i procesa rada)	<i>plan</i>			10	10									20
		<i>realno</i>													
Faza 4	Prikupljanje podataka	<i>plan</i>					15	15							30
		<i>realno</i>													
Faza 5	Unošenje podataka	<i>plan</i>					10	10	10	10	10	10	10		80
		<i>realno</i>													
Faza 6	Obrada podataka	<i>plan</i>	25	25	25	25	25	25	25	25					225
		<i>realno</i>													
Faza 7	Publikacija i komunikacija	<i>plan</i>									1				1
		<i>realno</i>													

7.10 Anketa o upotrebi Informaciono- komunikacionih tehnologija (IKT)

Anketa o upotrebi informaciono-komunikacionih tehnologija je veoma važna anketa koja se sprovodi u domaćinstvima i koja daje značajne pokazatelje u vezi sa upotrebom informaciono-komunikacionih tehnologija u domaćinstvima i od pojedinaca. Ova anketa je počela po prvi put 2017. godine, i nastaviće se dalje kao redovna anketa ASK-a.

Do sada su objavljeni rezultati IKT-a za 2017. i 2018. godinu, dok će rezultati 2019. godine biti objavljeni u decembru 2019. godine.

Akcioni plan Anketae o Upotrebi Informaciono- komunikacionih tehnologija (IKT)

Odeljenje	Proces proizvodnje		Jan	Feb	Mar	April	Maj	Jun	Jul	Avg	Sep	Okt	Nov	Dec	Planirani dani
OSS	Anketa mbi Përdorimin e Teknologjisë Informative dhe Komunikimit (TIK) në ekonomi familjare														144
Faza 1	Određivanje potreba	<i>plan</i>	5	5											10
		<i>realno</i>													
Faza 2	Dizajnirane plana	<i>plan</i>		8	8										16
		<i>realno</i>													
Faza 3	Kreiranje i testiranje (alata i procesa rada)	<i>plan</i>			8										8
		<i>realno</i>													
Faza 4	Prikupljanje podataka	<i>plan</i>				10	10								20
		<i>realno</i>													
Faza 5	Unošenje podataka	<i>plan</i>					15	15							30
		<i>realno</i>													
Faza 6	Obrada podataka	<i>plan</i>								10	10	10	15	15	60
		<i>realno</i>													
Faza 7	Publikacija i komunikacija	<i>plan</i>											1		1
		<i>realno</i>													

Akcioni plan Statistika Procene Stanovništva

Odeljenje	Proces proizvodnje		Jan	Feb	Mar	April	Maj	Jun	Jul	Avg	Sep	Okt	Nov	Dec	Planirani dani
OSS	Procena stanovništva														102
Faza 1	Određivanje potreba	<i>plan</i>	3	1	2	1	2								9
		<i>real</i>													
Faza 2	Dizajnirane plana	<i>plan</i>	2	2	2	4	4								14
		<i>real</i>													
Faza 3	Kreiranje i testiranje (alata i procesa rada)	<i>plan</i>	4	4	4	4	4	3							23
		<i>real</i>													
Faza 4	Prikupljanje podataka	<i>plan</i>				8	9	7							24
		<i>real</i>													
Faza 5	Unošenje podataka	<i>plan</i>				4	4	3							11
		<i>real</i>													
Faza 6	Obrada podataka	<i>plan</i>					8	8							16
		<i>real</i>													
Faza 7	Publikacija i komunikacija	<i>plan</i>						1							1
		<i>real</i>													

7.11 Statistički Godišnjak Republike Kosova 2019

Statistički Godišnjak Republike Kosova je objavljen po prvi put 2014.godine, kao jedna od najspecifičnijih i najsvaeobuhvatnijih publikacija Agencije za Statistiku Kosova.

Svako poglavlje predstavlja statističke podatke u tabelarnom obliku, mapama i brojkama u različitim vremenskim serijama uz kratki opis svakog poglavlja odvojeno.

Statistički godišnjak predstavlja statistiku koja predstavlja rezime statistika iz publikacija ASK-a. Ova publikacija predstavlja mnoge važne statističke podatke, u različitim vremenskim serijama, vezanim za Republiku Kosovo.

Akcioni Plan Statističkog Godišnjaka

Odeljenje	Proces proizvodnje	Jan	Feb	Mar	April	Maj	Jun	Jul	Avg	Sep	Okt	Nov	Dec	Planirani dani
OMIT	Statistički Godišnjak													90
Faza 1	Određivanje potreba	plan	2											2
		real												
Faza 2	Dizajniranje plana	plan		3	2	2								7
		real												
Faza 3	Kreiranje i testiranje (alata i procesa rada)	plan		3	3	3								9
		real												
Faza 4	Prikupljanje podataka	plan		5	5	5	4							19
		real												
Faza 5	Unošenje podataka	plan		3	3	4	4							14
		real												
Faza 6	Obrada podataka	plan		4	5	4	11							24
		real												
Faza 7	Publikacija i komunikacija	plan					3	12						15
		real												

Akcioni plan za Kosovo u brojkama

Odeljenje	Proces proizvodnje	Jan	Feb	Mar	April	Maj	Jun	Jul	Avg	Sep	Okt	Nov	Dec	Planirani dani
OMITD	Kosovo u brojkama													22
Faza 1	Određivanje potreba	plan							1					1
		real												
Faza 2	Dizajniranje plana	plan												0
		real												
Faza 3	Kreiranje i testiranje (alata i procesa rada)	plan												0
		real												
Faza 4	Prikupljanje podataka	plan							3	4				7
		real												
Faza 5	Unošenje podataka	plan								3				3
		real												
Faza 6	Obrada podataka	plan								4				4
		real												
Faza 7	Publikacija i komunikacija	plan								1	6			7
		real												

7.12 Glavne aktivnosti planiranja i koordinacije

Proces planiranja, praćenja, unutrašnje i međunarodne koordinacije, evrointegracionih procesa u oblasti statistike, međunarodne saradnje, komunikacije sa različitim korisnicima itd. predstavljaju osu rada u okviru politike, planiranja, komunikacije i koordinacije.

Stoga, tokom 2020. godine, ASK će nastaviti dalje jačanje procesa planiranja, koordinacije i praćenja u ASK-u.

Identifikacija i ispunjavanje potreba korisnika sa statističkim podacima kao i praćenje statističkih procesa su deo akcionog plana ASK-a u okviru Godišnjeg Plana Rada, odnosno Programa Zvanične Statistike 2018-2022.

Jačanje uloge ASK-a u procesu koordinacije i dalje ostaje visok prioritet. Jačanje i unapređenje okvira planiranja ASK-a;

U nastavku je prikazan plan za samo neke aktivnosti upravljanja procesima u najvišem nivou ASK-a.

Plan upravljanja glavnih procesa

Odeljenje	Proces proizvodnje		Jan	Feb	Mar	April	Maj	Jun	Jul	Avg	Sep	Okt	Nov	Dec	Planirani dani
Plan	Procesi i Prodhimit														645
Faza 1	Određivanje potreba	<i>plan</i>	17	18	20	20	20	19	19	10	18	18	18	18	215
		<i>realno</i>													
Faza 2	Dizajniranje plana	<i>plan</i>	5	7	7	7	5	5	5	2	8	8	5	5	69
		<i>realno</i>													
Faza 3	Kreiranje i testiranje (alat i procesa rada)	<i>plan</i>	5	6	6	6	6	6	6	2	6	6	6	6	67
		<i>realno</i>													
Faza 4	Prikupljanje podataka	<i>plan</i>	2	2	12	10	7	8	7	3	8	9	9	2	79
		<i>realno</i>													
Faza 5	Unošenje podataka	<i>plan</i>	5	7	7	7	5	3	3	2	8	10	10	5	72
		<i>realno</i>													
Faza 6	Obrada podataka	<i>plan</i>	2	7	8	8	8	10	5	2	12	10	12	11	95
		<i>realno</i>													
Faza 7	Publikacija i komunikacija	<i>plan</i>	2	2	3	3	5	6	6	2	5	6	6	2	48
		<i>realno</i>													

7.13 Prikupljanje podataka

Tokom perioda 2020. godine ASK preko Regionalnih Kancelarija planira da prikuplja podatke elektronskim putem, kroz mogućnosti koje pruža IT. To će povećati brzinu, tačnost i kvalitet podataka.

Ovo će takođe omogućiti povećanje kontrole i praćenje pri prikupljanju podataka na terenu, kao i skraćivanje vremena obrade podataka od strane proizvodnih odeljenja.

Osooblje Regionalnih Kancelarija ASK-a u saradnji sa drugim odeljenjima proizvodnje ASK-a vrši praćenje, kontrolu i nadzor ekonomskih operatera koji su izvođači radova na prikupljanju podataka sa terena, kako bi se povećao kvalitet statističkih podataka.

Tokom izvršavanja poslova i zadataka, prema kriterijumima i dinamici predviđenim u Planu i Programu ASK-a, OPA zajedno sa drugim odeljenjima izveštava o napretku i razvoju aktivnosti predviđenih tokom kontrole i praćenja sprovođenja ankete na terenu.

7.14 Glavne administrativne aktivnosti

Dnevno upravljanje svim aktivnostima koje su u funkciji realizacije Godišnjeg Plana Rada ASK-a, na efikasan, transparentan i odgovoran način.

Akcioni plan za planiranje budžeta:

Odeljenje	Proces proizvodnje	Jan	Feb	Mar	April	Maj	Jun	Jul	Avg	Sep	Okt	Nov	Dec	Planirani dani
OA	Planiranje budžeta													40
Faza 1	Određivanje potreba	<i>plan</i>		2	2		2			1				7
		<i>realno</i>												
Faza 2	Dizajniranje plana	<i>plan</i>			1			3	3					7
		<i>realno</i>												
Faza 3	Kreiranje i testiranje (alat i pro	<i>plan</i>					2			2				4
		<i>realno</i>												
Faza 4	Prikupljanje podataka	<i>plan</i>	1	1	1		1	1	1	1	1			7
		<i>realno</i>												
Faza 5	Unošenje podataka	<i>plan</i>			1			1	1			2		5
		<i>realno</i>												
Faza 6	Obrada podataka	<i>plan</i>			2					2				4
		<i>realno</i>												
Faza 7	Publikacija i komunikacija	<i>plan</i>					1	1	1		2	1		6
		<i>realno</i>												

