



Republika e Kosovës
Republika Kosova-Republic of Kosovo
Qeveria - Vlada - Government
Zyra e Kryeministrit -Ured Premijera -Office of the Prime Minister
Agjencia e Statistikave të Kosovës - Agencija za Statistike Kosova - Kosovo Agency of Statistics

Agjencia e Statistikave të Kosovës

Plani Vjetor i Statistikave Zyrtare 2020

Maj, 2019, Prishtinë

PËRMBAJTJA

	<i>Faqe</i>
<i>LISTA E SHKURTESAVE</i>	3
1. <i>PËRMBLEDHJA E OBJEKTIVAVE</i>	5
2. <i>STRUKTURA E PVSZ 2020</i>	7
3. <i>PRODHIMI STATISTIKOR</i>	8
4. <i>VLERËSIMI I PERFORMANCËS</i>	9
4.1. <i>Produktiviteti dhe efikasiteti</i>	11
4.2. <i>Matja e prodhimit statistikor</i>	15
4.3. <i>Cilësia</i>	16
4.4. <i>Korniza e planifikimit</i>	17
4.4.1. <i>Instrumentet e planifikimit</i>	18
4.4.2. <i>Riorganizimi</i>	20
4.5. <i>Kënaqshmëria e përdoruesve</i>	20
4.6. <i>Përmbledhja e vlerësimit të performancës</i>	20
5. <i>PLANI I VEPRIMIT VJETOR 2020</i>	23
5.1. <i>Prioritetet strategjike</i>	23
5.2. <i>Tabela përmbledhëse e zhvillimit organizativ më 2020</i>	25
5.3. <i>Tabela përmbledhëse në zhvillimin e fushave statistikore në vitin 2020</i>	27
5.4. <i>Përpunimi i Statistikave të Veçanta</i>	31
6. <i>BUXHETI DHE PASQYRAT E PRODHIMIT</i>	32
7. <i>PLANI I AKTIVITETEVE KRYESORE</i>	37
7.1. <i>Bruto Produkti Vendor (BPV)</i>	37
7.2. <i>Statistikat e Biznesit</i>	39
7.3. <i>Çmimet</i>	39
7.4. <i>Anketa e Ekonomive Bujqësore - Anketa e Kulturave Bujqësore Bimore edhe e Blegtorisë</i>	40
7.5. <i>Statistikat Agromonetare</i>	40
7.6. <i>Çmimet dhe Indeksi i Çmimeve të Prodhimeve dhe Inputeve në Bujqësi</i>	40
7.7. <i>Statistikat e Mjedisit- Anketa e Mbeturave Industriale</i>	41
7.8. <i>Anketa e Fuqisë Punëtore</i>	42
7.9. <i>Anketa mbi të Ardhurat dhe Kushtet e Jetesës (SILC)</i>	42
7.10. <i>Anketa mbi përdorimin e Teknologjisë informative dhe Komunikimit (TIK)</i>	43
7.11. <i>Vjetari Statistikor i Republikës së Kosovës 2019</i>	44
7.12. <i>Aktivitetet kryesore të planifikimit dhe koordinimit</i>	44
7.13. <i>Mbledhja e të dhënave</i>	45
7.14. <i>Aktivitetet kryesore administrative</i>	45

LISTA E SHKURTESAVE

ASK	Agjencia e Statistikave të Kosovës
AAKJ	Anketa mbi të Ardhurat dhe Kushtet e Jetesës
ABEF	Anketa e Buxhetit të Ekonomive Familjare
AEB	Anketa e Ekonomive Bujqësore
AFP	Anketa e Fuqisë Punëtore
AKP	Anketa e Kënaqshmërisë së përdoruesve
AKS	Anketa e Kënaqshmërisë së Stafit të ASK-së
ASB	Anketa Strukturore e Biznesit
AT	Asistencë Teknike
BB	Banka Botërore
BE	Bashkimi Evropian
BIP	Bilanci i Pagesave
BPV	Bruto Produkti Vendor
BQK	Banka Qendrore e Kosovës
DA	Departamenti i Administratës
DSBM	Departamenti i Statistikave të Bujqësisë dhe Mjedisit
DSELLK	Departamenti i Statistikave Ekonomike dhe Llogarive Kombëtare
DMTI	Departamenti i Metodologjisë dhe TI-së
DPPKK	Departamenti i Politikave, Planifikimit, Komunikimit dhe Koordinimit
DRA	Departamenti i Anketimeve dhe Regjistrimeve
DSE	Departamenti i Statistikave Ekonomike
DLLK	Departamenti i Llogarive Kombëtare
DSS	Departamenti i Statistikave Sociale
ERA	Programi për Reforma në Ekonomi
FTË	Fondacioni për Trajnime Evropiane
FMN	Fondi Monetar Ndërkombëtar
GIS	Sistemi Gjeografik i Kosovës
IÇIMP	Indeksi i Çmimeve të Importit
IHÇK	Indeksi i Harmonizuar i Çmimeve të Konsumit
IÇK	Indeksi i Çmimeve të Konsumit
IÇP	Indeksi i Çmimeve të Prodhimit
IKN	Indeksi i Kostos së Ndërtimit
IPA	Instrumenti i Para-Aderimit
ILO	Organizata Ndërkombëtare e Punës
KVP	Korniza e Vlerësimit të Performancës
KB	Kombet e Bashkuara
KASh	Korniza e Shpenzimeve Afat-Mesme
LIEB	Llogaritë Ekonomike për Bujqësi
LLK	Llogaritë Kombëtare
MeM	Memorandum Mirëkuptimi
NACE	Nomenklatura e Aktiviteteve në Komunitetin Evropian
OE	Operatori ekonomik
PIN	Statistika në Pozitën e Investimeve Ndërkombëtare
PKSZ	Programi Kryesor i Statistikave Zyrtare
PLAN	Departamenti për Politika, Planifikim, Koordinim dhe Komunikim
PSZ	Programi i Statistikave Zyrtare

PVSZ	Plani Vjetor i Statistikave Zyrtare
PZSZ	Programi i Zgjeruar i Statistikave Zyrtare
SASh	Statistikat Afat-Shkurta
SMIA	Sistemi Informativ për Menaxhimin e Arsimit
SE	EUROSTAT
SELI	Sistemi Evropian i Llogarive
SES	Sistemi Evropian i Statistikave
SCB	Statistikat e Suedisë
Sida	Agjencia Suedeze për Bashkëpunim dhe Zhvillim Ndërkombëtar
SLLK	Sistemi i Llogarive Kombëtare
TIK	Teknologjia informative e komunikimit
TFSH	Tabelat e Furnizimit dhe Shfrytëzimit
TI	Teknologjia Informative
TIMD	Departamenti i Teknologjisë Informative, Metodologjisë dhe Diseminimit/Shpërndarjes
TIK	Teknologjia e Informacionit dhe Komunikimit
UNDP	Programi Zhvillimor i Kombeve të Bashkuara
UNFPA	Fondi për Popullsi i Kombeve të Bashkuara
UNICEF	Fondi për Fëmijë i Kombeve të Bashkuara

1. PËRMBLEDHJA E OBJEKTIVAVE

Plani vjetor i punës është instrument planifikues për zbatimin e Programit të Statistikave Zyrtare 2018-2022. Si çdo vit tjetër edhe këtë vit, në bazë të Ligjit mbi statistikat zyrtare, Plani i punës për vitin pasues përgatitet dhe duhet të dërgohet në qeveri për aprovim jo më vonë se 31 Maj të vitit aktual.

Identifikimi dhe vendosja e prioritetëve sipas nevojave të shfrytëzuesve për të dhëna zyrtare, janë planet kryesore të punës për vitin 2020.

Përmes këtij Plani të punës synohet realizimi i objektivave nga Programi i Statistikave Zyrtare, bazuar në resurset njerëzore dhe financiare në dispozicion. Objektivi kryesor i ASK-së është krijimi i një sistemi të qëndrueshëm statistikor, zgjerimi e prodhimit me hulumtime të reja, si dhe përmirësimin e cilësisë së statistikave zyrtare, në përputhje me metodologjinë ndërkombëtare (Eurostat). Duke u udhëhequr nga parimet e Kodit të Praktikës evropiane (CoP), ASK-ja synon të ofroj statistikave zyrtare: objektive, të paanshme, cilësore, të sakta, të besueshme, në kohë dhe relevante, që i përmbushin nevojat e të gjithë shfrytëzuesve vendorë dhe ndërkombëtarë.

Përveç zgjerimit dhe përmirësimit të cilësisë së prodhimit statistikor, ASK-ja synon shkurtimin e afateve kohore në procesin e prodhimit, me qëllim të ofrimit të të dhënave zyrtare statistikore tek përdoruesit në kohën më të shkurtër optimale të mundshme. Në aspektin afatmesëm (viti 2022) ky objektivi është në shkallen prej 10% më shumë në krahasim me pragun e fillimit të zbatimit të Programit të Statistikave Zyrtare, gjegjësisht fundi i vitit 2017. Përafrimi me Sistemin Evropian të Statistikave mbetet objektivë e vazhdueshme e ASK-së, ku përveç metodologjisë statistikore dhe rregullativës përkatëse, përafrimi i kornizës ligjore me ACQUIS vazhdon të mbetet objektivë edhe gjatë periudhës vijuese, duke përafruar parimet e njëjta të qeverisjes së vendeve evropiane, p.sh. modeli për "Deklarata në mirëbesim – Commitment on Confidence".

Përveç tjerash në tërësinë e tij, plani i punës përfshinë edhe prioritetet të cilat ndërlidhen me strategji dhe plane në nivel vendi për fusha të veçanta të cilat karakterizohen me ndërveprim qoftë në nivel ndërinstitucional qoftë atë ndërkombëtar. Procesi i integriteteve evropiane, si strategji kombëtare, përfshin edhe Kapitullin e 18. Statistikat. nga ky proces përveç aspektit afatmesëm janë të përfshira edhe prioritetet në aspektin afatshkurtër. Këto prioritete janë identifikuar nga viti në vit, përmes ndërveprimit BE-Kosovë dhe anasjelltas, me qëllimin e ngritjes së prodhimit dhe rritjes së cilësisë së statistikave zyrtare.

ASK, përveç prioritetëve që dalin nga PKZMSA, 2019-2022/3, ka përfshirë edhe prioritetet që dalin nga Plani Vjetor i Punës së Qeverisë 2020 (PVQ), Programi për reforma në ekonomi (PRE), qëllimet e zhvillimit të qëndrueshëm të agjendës 2030 (SDGs 2030), si dhe Rekomandimet nga vlerësimi i sistemit Statistikor të Kosovës përmes qasjes "Peer Review".

Plani Vjetor 2020, synon realizimin e objektivave, përmes shfrytëzimit më të mirë të burimeve dhe duke rritur efikasitetin organizativ, të rritet produktiviteti statistikor, cilësia, të fuqizohet Sistemi Statistikor i Kosovës, si dhe të arrihet përmbushja e kërkesave të shfrytëzuesve me të dhëna zyrtare të prodhuara sipas standardeve të BE-së.

Shikuar nga perspektiva e planifikimit dhe e monitorimit, për secilin vit brenda këtij Programi

janë përcaktuar objektivat përkatëse, bazuar në kërkesat e brendshme dhe ndërkombëtare. Andaj, në këtë drejtim në fund të vitit 2017, është bërë një prerje apo matje e të arriturve në Programin e parë 5 vjeçar 2013-2017, e cila ka shërbyer si pikë referente për caktimin e objektivave 2018-2022. Qasja në hartimin e planit vjetor të punës është e ndërtuar mbi bazën e KVP, duke vlerësuar të arriturat e vitit paraprak, analizimin e gjendjes ekzistuese dhe caktimi i prioriteteve për vitin vijues.

Me procesin e planifikimit është i ndërlidhur edhe procesi i monitorimit përmes sistemit të SIPK-ut. Nga ajo që është thënë më lartë, ASK ja, gjatë vitit 2020 në nivel institucional dhe sektorial, synon:

- Rritjen e numrit të hulumtimeve (anketave) të reja statistikore;
- Përmirësimin e cilësisë së produkteve ekzistuese statistikore
- Rritjen e nivelit të përputhshmërisë me standardet e BE-së;
- Zhvillimin e mëtejshëm të kapaciteteve profesionale teknike të ASK-së;
- Fuqizimin e rolit koordinues të ASK-së në Sistemin Statistikor të Kosovës;
- Sigurimin e fondeve shtesë nga partnerë dhe donatorë të ndryshëm

Në nivel sektorial, gjegjësisht prodhimin e statistikave sektoriale, prioritetet e PVSZ 2020, janë të listuara si në vijim:

Në kuadër të Kornizës së Burimeve Ekzistuese janë:

1. Llogaritë Kombëtare (PKSZ¹),
2. Statistikat e Biznesit (PKSZ),
3. Çmimet (PKSZ),
4. Tregtia e Jashtme (PKSZ),
5. Anketa e Ekonomive Bujqësore (PKSZ),
6. Anketa e Mbeturinave Industriale;
7. Anketa e Mbeturinave Komunale;
8. Çmimet dhe Indeksi i Çmimeve në Bujqësi;
9. Llogaritë Ekonomike për Bujqësi;
10. Vlerësimi Vjetor i Popullsisë (PKSZ),
11. Anketa e Fuqisë Punëtore (AFP), PKSZ,
12. Statistikat e lindjeve
13. Statistikat e vdekjeve
14. Statistikat e kurorëzimeve
15. Statistikat e shkurorëzimeve
16. Gratë dhe Burrat në Kosovë, (çdo dy vjet)
17. Bilanci i Energjisë (PKSZ),
18. Statistikat e Eficiencës së Energjisë,
19. Llogaritë Qeveritare, në baza tremujore (TM4 2018 deri TM3 2019).
20. Realizimi i Anketës së Ekonomisë së pavrojtuar në ekonomi familjare dhe biznese
21. Anketa mbi të ardhurat dhe kushtet e jetesës (SILC)

¹ Programi Kryesor i Statistikave Zyrtare (PKSZ) definohet përmes PSZ 2018-2022 me minimumin e kërkesave për prodhimin e statistikave, për t'i mbuluar nevojat bazë për vendimmarrje të Qeverisë. Nevojat e tjera për Statistika, të shprehura nga përdoruesit kombëtarë dhe ndërkombëtarë, si dhe nga Programi Statistikor i BE-së, do të ketë përparësi në Programin e Zgjeruar (PZSZ). Shih në vijim pjesën e pasqyrës së publikimit 3.2.

22. Anketa mbi përdorimin e teknologjisë Informative dhe të komunikimit në ekonominë familjare (TIK)

Jashtë Kornizës së Burimeve Ekzistuese:

1. Realizimi i Anketës së Ekonomisë së pavrojtuar në disa sektorë
2. Statistikat e Prodhimit Industrial
3. Statistikat e Investimeve
4. Statistikat e Migracionit,
5. Anketa e Kulturave Bujqësore Bimore
6. Anketa e Blegtorisë
7. Statistikat e Pylltarisë
8. Parashikimet për Llogaritë Ekonomike për Bujqësi,
9. Statistikat e Pilot-Anketa mbi Ndërtimet dhe Demolimet

Objektivat e lartcekura janë prioritetet për vitin 2020. Objektivat e listuara jashtë burimeve ekzistuese realizohen në varësi të sigurimit të burimeve të nevojshme buxhetore (njerëzore dhe financiare).

2. STRUKTURA E PVSZ 2020

Qasja e përgjithshme në hartimin e planit të punës mbështetet në një cikël analizash, duke filluar me vlerësimin e performancës në vitin paraprak, analizën e gjendjes në vitin aktual dhe planifikimin e së ardhmes, mbështetur në resurset e disponueshme. Prandaj, përmbajtja e Planit Vjetor 2020, është e bazuar në tri shtylla kryesore:

1. Vlerësimin e performancës
2. Prioritetet strategjike
3. Pjesën e buxhetit dhe të aktiviteteve kryesore

Të tri shtyllat e lartpërmendura janë të bazuara në procese argumentuese, sipas Ciklit të Planifikimit.

- a) vlerësimi i performancës bëhen përmes matjes dhe analizës së të arriturave në vitin paraprak;
- b) prioritetet strategjike, disa prej tyre kanë shtrirje kohore përtej vitit referues, megjithatë, caktimi dhe zbatimi i tyre bëhet në përputhje me dinamikën kohore. (shih kapitulli 4.1.3 dhe 4.2 PSZ) ;
- c) Pjesa e buxhetit dhe e aktiviteteve kryesore përfshinë burimet financiare dhe aktivitetet kryesore të planifikuara gjatë një viti në përputhje me resurset në dispozicion

Pjesë përbërëse e rëndësishme është edhe KVP-ja, zbatimi i së cilës mundëson matjen e progresit për 8 indikatorët kyç, 4 nga SIPK-u, pjesa tjetër nga burime tjera horizontale.

3. PRODHIMI STATISTIKOR

Ekzistenca institucionale e ASK-së, është e ndërlidhur në mënyrë eksplicite me prodhimin, gjegjësisht me plotësimin e nevojave të shfrytëzuesve me të dhëna zyrtare statistikore. Prandaj, rritja e prodhimit statistikor apo zgjerimi aktiviteteve kërkimore me hulumtime të reja statistikore, paraqet një nga objektivat e PSZ dhe synimet kryesore të Planit vjetor të punës 2020. Prandaj, aplikimi i dinamikës me një normë të prodhimit 3-5% nga viti në vit, e bën të realizueshëm objektivin kryesor me normën prej 20% me hulumtime të reja statistikore, deri në fund të vitit 2022.

Procesi i planifikimit është i ndërlidhur me procesin e monitorimit, prandaj për këtë qëllim është bërë prerja e gjendjes së prodhimit në fund të zbatueshmërisë së PSZ 2013-2017. Në fund të vitit 2017, gjegjësisht me përfundimin Programit të parë të Statistikave Zyrtare, ASK, ka arritur të prodhojë 60 produkte statistikore dhe 120 publikime statistikore. Ky fond i Prodhimit Statistikor është i strukturuar sipas statistikave sektoriale përfshirë prodhimet në baza me shume se një vjetore, vjetore, tremujore dhe ato mujore.

Në baza dy vjeçare publikohen Gratë dhe Burrat në Kosovë, Shkaqet e vdekjeve, Statistikat e Ujërave në Kosovë dhe Disa Fakte mbi Mjedisin.

Në baza vjetore publikohen: BPV me Qasjen e Prodhimit dhe Shpenzimeve, Rezultatet e Anketës Strukturore të Ndërmarrjeve, Indeksi i Harmonizuar i Çmimeve të Konsumit (IHÇK), Statistikat e Tregtisë së Jashtme, Llogaritë Qeveritare, Rezultatet e Anketës së PRODCOM-it, Bilanci i energjisë, Statistikat e Turizmit, Rezultatet e Anketës së Ekonomive Bujqësore, Llogaritë Ekonomike për Bujqësi, Indeksi i Çmimeve në Bujqësi, Rezultatet e Anketës së Mbeturinave Industriale, Komunale, Rezultatet e Mbeturinave të Trajtuara, Statistikat e Ajrit (GHGE), Rezultatet e Anketës së Fuqisë Punëtore, Niveli i pagave në Kosovë, Rezultatet e anketës mbi përdorimin e Teknologjisë Informative dhe të Komunikimit (TIK), Rezultatet e Anketës mbi të Ardhurat dhe Kushtet e Jetesës (SILC), të dhënat për shëndetësinë, arsimin, mirëqenien sociale, jurisprudencën, për kulturën, të dhënat për Lindje, Vdekje, të dhënat për Kurorëzime, Shkurorëzime dhe Vlerësimi i popullsisë,.

Në baza vjetore publikohen edhe Vjetari Statistikor, Kalendar i Publikimeve, Katalogu i Publikimeve, etj.

Prodhimet statistikore që publikohen në baza tremujore: BPV me Qasjen e Prodhimit dhe Shpenzimeve, Llogaritë Qeveritare, Indeksi i Çmimeve të Prodhimit, Indeksi i Çmimeve të Importit, Indeksi i Kostos së Ndërtimit, Bilanci i Energjisë, Statistikat e Hotelarisë, Statistikat e Transportit, Statistikat e Tregtisë me Pakicë, Statistikat e Industrisë, Repertori Statistikor i Ndërmarrjeve, Indeksi i Çmimeve të Prodhimeve dhe Inputeve në Bujqësi, Rezultatet e Anketës së Fuqisë Punëtore, Statistikat e mirëqenies sociale dhe Buletini Tremujor.

Në baza mujore prodhohen këto publikime: Indeksi i Harmonizuar i Çmimeve të Konsumit (IHÇK) dhe Statistikat e Tregtisë së Jashtme.

ASK-ja, po ashtu mirëmban regjistrat statistikorë vijues:

- Regjistrin e Popullsisë,
- Regjistrin e Ekonomive Familjare,
- Regjistrin e Banesave dhe Ndërtesave,
- Regjistrin Statistikor të Bizneseve,
- Regjistrin e Qarqeve Regjistruese,
- Regjistrin e Ekonomive Bujqësore,

- Regjistra dhe baza të tjera të të dhënave.

Disa prodhime realizohen në bashkëpunim me agjenci të tjera publike.

Sipas Ligjit të Statistikave Zyrtare në Kosovë, ASK-ja duhet të zhvillojë statistika sipas standardeve të BE-së. Qëllimi i prodhimit të statistikave është përmbushja e nevojave të shfrytëzuesve me të dhëna statistikore sipas standardeve të BE-së, si në prodhimin, ashtu edhe në cilësinë e statistikave. Raportet e publikuara vlerësuese për ASK-në nga Komisioni Evropian (Eurostat) dhe organizata tjera ndërkombëtare, rekomandojnë rritjen e sasisë dhe cilësisë së prodhimeve statistikore. Në këtë kontekst, ASK-ja ka bashkëpunuar ngushtë dhe do të vazhdojë të bashkëpunojë me partnerët ndërkombëtarë, me qëllim të rritjes së cilësisë së statistikave zyrtare, komfor standardeve ndërkombëtare në fushën e statistikave zyrtare.

4. VLERËSIMI I PERFORMANCËS

Monitorimi i zhvillimit të proceseve statistikore dhe raportimi paraqet një ndër proceset e rëndësishme në ciklin menaxherial të ASK-së. Përmes sistemit të SIPK-ut dhe njësive tjera horizontale, ASK-ja, siguron informacion mbi performancën vjetore paraprake. Ky proces monitorimi realizohet përmes të ashtuquajturës Kornizë e Vlerësimit të Performancës (KVP). Monitorimi dhe raportimi për performancën në nivel të ASK, dhe fushave përkatëse sektoriale statistikore, bëhet në baza vjetore, por sipas nevojës edhe në afate më të shkurtëra kohore. ASK-ja këtë qasje (monitorimi përmes KVP) ka filluar ta zbatojë që nga viti 2013 dhe vazhdon ta zbatojë edhe më tutje. Si rezultat kemi të dhënat e bazuara në KVP, me burim të dhënash nga procesi i SIPK-ut dhe njësi tjera horizontale. Në vazhdim do të paraqiten treguesit e performancës, duke përshkruar statusin e tyre, gjegjësisht, gjendjen aktuale si dhe synimi për periudhën afatmesme, gjegjësisht në fund të vitit 2022.

Pasqyrat në vijim ilustrojnë statusin e tetë (8) treguesve të KVP-së:

Treguesit e rezultuar	Statusi 2018/2019	Synimi për 2022
1 Numri i produkteve 60 (120)	Në fund të vitit 2018 janë prodhuar 61 produkte statistikore dhe 118 publikime statistikore. Gjate vitit 2019/2020 është planifikuar rritje rreth 4%.	20% rritje (72) 20% rritje (144)
2 Gjithsej numri i variablave (0)	Për t'u mbledhur/grumbulluar nga përshkrimet e produkteve	Në çdo kohë të mundshme listimi i variablave statistikore
3 Gjithsej numri i treguesve kryesorë (BE- Lista e treguesve kyç statistikorë për vendet kandidate) (75)	Në fund të vitit 2018, nga 113 indikatorë, ASK është përfshirë me 80 tregues në publikimin "Key figures for enlargement countries edition 2019" Kjo rritje është planifikuar me 4% proporcionalisht për vitin vijues".	20% rritje (90)
Treguesit e rezultuar	Statusi 2018/2019	Synimi për 2022
4 Ditë pune-për njeri/produkt (6941) (120) (58)	Numri mesatar i ditë-pune/produkt në fund të vitit 2018 për 61 produkte dhe 118 raporte statistikore ishte 115 respektivisht - 59 ditë/produkt respektivisht publikim statistikor , (të krahasueshme 118/58). Planifikohet rënie me 2% për vitin 2019 dhe 2020.	10% reduktim (6247)

5	Kalendari kohor, nga fundi i periudhës referuese deri në publikim/produkt (9313) (155) (79)	Koha prodhuese në fund të vitit 2018 për 61 produktet ishte 186 ditë/produkt respektivisht 96 ditë/publikim statistikor (11369) . Planifikohet rënie me 2% për vitin 2019 dhe 2020	10% reduktim (9886)
6	Shkalla e publikimeve në kohë (99)	Nga gjithsej, 118 publikime statistikore të prodhuara në fund të vitit 2018, prej tyre 114 respektivisht 97% janë publikuar në kohë. Planifikohet norma në 100%	100 % publikimeve në kohë
7	Seritë kohore të publikuara (99)	Në fund të vitit 2018, të gjitha publikimet statistikore janë publikuar në seri kohore (100%). Kurse prej produkteve statistikore kryesisht hulumtime të reja janë në proces të ndërtimit të serive kohore.	Seritë kohore të publikohen kurdo që është e mundshme
8	Vlerësimi i gabimit në mostër (4/AFP/ABESH/TIK/AEB)	Gjatë vitit 2018 dhe 2019 është bërë llogaritja e vlerësimit të gabimeve në mostër për AFP-në, TIK dhe AEB-n.	Vlerësimi i gabimit në mostër do të publikohet për të gjitha produktet deri në vitin 2022

Përmbledhje ekzekutive 2013-2017, 2018-2020 dhe objektivi 2022

Treguesit	Perfunduar (40)		Ndryshimi	Përfunduar (60)		Plan	Objektivi	
	Vitet	2013	2017	%	2017	2018	2020	2022
T1.Produkte statistikore		40	60	+50	60	61	67	72
T1a.Publikime statistikore		93	120	+29	120	118	134	144
T4. Ditë pune për produkt (total)		5877	5522	-6	6951	6929	6534	6256
T4a. Ditë pune për produkt (mesatarisht)		147	138	-6	116	115	109	104
T5. Koha prodhuese (total)		6211	5849	-5.8	10210	9313	8940	8568
T5a. Koha prodhuese (mesatarisht)		155	146	-5.8	170	155	149	143
T6. Norma e publikimeve në kohë		56/93	119/120	+113	119/120	114/118	133/134	144/144
		60%	99%	+65	99	97	99	100

(Burimi: ASK, të dhënat nga SIPK-u, Matja e performancës për periudhën 2013-2017, bëhet me 40 produkte edhe pse numri i produkteve në fund të vitit 2017, ishte 60. Kjo për shkak se baza startuese ishte 40 produkte në vitin 2013. Kurse matja e performancës për vitin 2017-2018, bëhet me produktet startuese 2017 (60), bazë deri në fund të vitit 2022, për matjen e performancës edhe pse në vitin 2018 kemi 60 produkte, e tërë analiza është mbi 60. Performanca deri në fund të zbatimit të PSZ 2018-2022 vazhdon mbi bazën e 60 produkteve.

Siç kemi theksuar edhe më lartë qasja në vlerësimin e performancës është gjendja e vitit paraprak (2018), analiza e vitit aktual (2019) dhe planifikimi për vitin 2020, në tabelë janë paraqitur edhe të dhënat krahasuese për PSZ 2013-2017 gjegjësisht krahasimi i gjendjes në fund të zbatimit të programit me gjendjen në fillim të zbatimit të programit të parë 5 vjeçar. Nga të dhënat e prezantuara shihet qartë progresi në vitin 2017 në krahasim me vitin 2013 (kolona ndryshimi në %).

Një nga qëllimet e ASK së është ofrimi i të dhënave statistikore zyrtare tek përdoruesi në kohë sa më të shkurtër (në tabele koha prodhuese është shkurtuar në shkallen prej rreth 362 ditë apo (- 6%) në krahasim me vitin 2013). Në të dy treguesit, kjo është arritur duke rritur

efikasitetin dhe efektivitetin në ASK (efikasiteti organizativ dhe prodhues). Plani për vitin 2020 është i ndërtuar mbi parimet dhe objektivat e programit të punës 2018-2022, kështu që nga viti në vit parashihet një normë osciluese në rritjen e prodhimit në shkallen prej 4% dhe shkurtim të kohës për produkt në shkallen prej -2% (efikasiteti organizativ dhe prodhues).

Në këtë kontekst PSZ 2018-2022, operacionalizohet përmes Planit vjetor të punës dhe monitorohet me raportin vjetor të punës, duke aplikuar KVP-në. Në këtë kontekst KVP-ja, në PSZ 2018-2022, do të vazhdojë të ketë në fokus aspekte të rëndësishme të vlerësimit vjetor si:

- a) Fuqizimin e mëtejshëm të planifikimit në ASK
- b) Matjen e efikasitetit prodhues
- c) Monitorimin e përafrimit me BE-në
- d) Matjen e kënaqshmërisë përdoruesve
- e) Rritjen e imazhit dhe besueshmërinë për ASK-në.
- f) Matjen e metadatave për produkte statistikore

Disa nga aspektet nga a-d janë të shtrira në kuadër të KVP si p.sh, aspekti prodhues matet me treguesin 1, aspekti i monitorimit, matet me treguesin 3, etj. Ndërsa aspektet tjera edhe pse janë jashtë sistemit të SIPKut (përpunimi i të dhënave) vazhdojnë të mbeten prioritet i ASK-së, dhe matja e tyre bëhet përmes formave tjera, si takime të ndryshme me përdorues, anketa e kënaqshmërisë së përdoruesve etj.

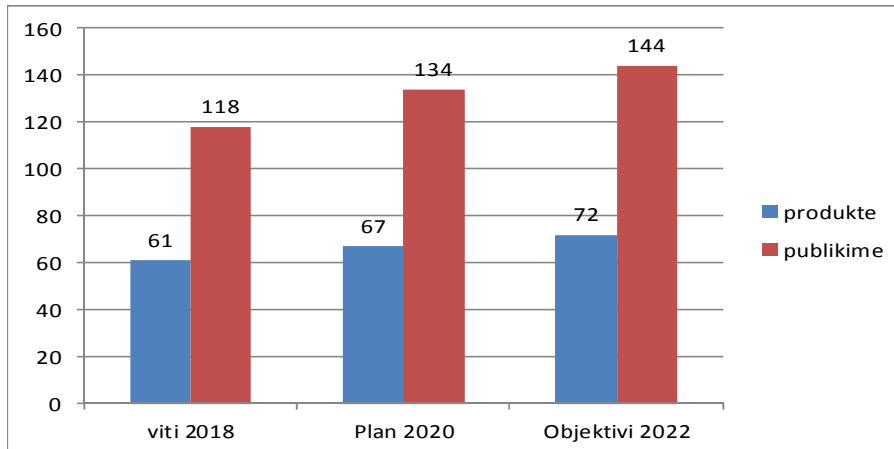
4.1. Produktiviteti dhe efikasiteti

Një nga shtyllat e PSZ 2018-2022, është rritja e produktivitetit dhe efikasitetit prodhues për statistika zyrtare, përmes racionalizimit të resurseve humane dhe financiare. Synim mbetet shkurtimi i ditëve-pune për produkt, shkurtimi i kohës prodhuese, indikatorët 4 dhe 6 (efikasiteti prodhues) ndërsa, rritja e numrit të publikimeve, monitorimi i përfshirjes në publikimet e Eurostatit për vendet zgjerimit dhe normës së publikimeve në kohë, vazhdon të bëhet përmes treguesve 1, 3, 5 dhe 6. Në vazhdim janë paraqitur treguesit e Kornizës Vlerësuese të Performancës.

KVP Treguesi 1 – Numri i produkteve

Në fund të vitit 2018 janë prodhuar 61 produkte statistikore gjegjësisht, 118 publikime statistikore. Për vitin 2020 janë planifikuar 67 produkte dhe 134 raporte statistikore. Kurse objektivi për vitin 2022, është në 72 produkte, respektivisht, 144 publikime statistikore. Në proces për vitin 2019, numri i publikimeve statistikore të planifikuara është 130 sosh, sipas normës proporcionale në periudhën pesëvjeçare. Gjendja e përshkruar më lartë është ilustruar përmes Grafikut të mëposhtëm nr. 1.

Grafiku 1. Numri i produkteve për vitin 2018 dhe plani për vitet 2020-2022

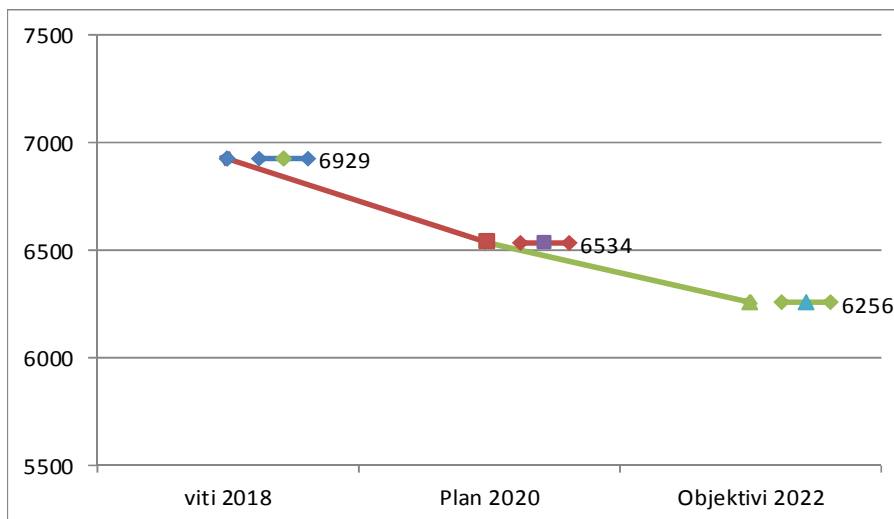


Burimi: Gjendja për vitin 2018, të dhënat nga sistemi i SIPK-ut, kurse plani për 2020 dhe 2022, në bazë të normës proporcionale 4% të planifikuar në PSZ 2018-2022.

KVP Treguesi 4 – Ditë pune për produkt

Me qëllim të ofrimit në kohë sa më të shkurtër të të dhënave zyrtare tek përdoruesit, ASK-ja, synim të saj të vazhdueshëm ka rritjen e efikasitetit në procesin e prodhimit statistikor në mënyrë që numri i ditëve për produkt të zvogëlohet nga viti në vit, gjegjësisht, me numër të njëjtë të stafit të arrihet të prodhohet numër më i madh i produkteve statistikore. Në fund të vitit 2018, numri i ditëve për produkt ishte 6929, apo mesatarisht 115 ditë pune/produkt. Objektivi për vitin 2022, është zvogëlimi për 10%, respektivisht, në 6256 ditë pune/produkt, për vitin 2020, planifikohet në 6534 ditë në total apo mesatarisht 109 ditë për produkt, kurse për vitin aktual 2019 synim është zvogëlimi në 6673 ditë pune për produktet, e krahasueshme (61 sosh). Kjo është ilustruar në grafikun e mëposhtëm nr.2.

Grafiku 2. Numri i ditë pune-person për produkt në vitin 2018 dhe plani për vitet 2020-2022



KVP Treguesi 5 - Afati kohor (koha prodhuese²)

Koha prodhuese paraqet kohën e publikimit statistikor nga data e fundit, referuar kohës së hulumtimit deri te dita e publikimit. Prandaj, afati kohor, ka rol qendror për vlerësimin e rritjes së efikasitetit në prodhim. Një ndër objektivat e ASK-së, vazhdon të jetë publikimi dhe shpërndarja e të dhënave statistikore sa më shpejtë që është e mundur për shfrytëzuesit.

Tanimë disa prej treguesve publikohen në përputhje me standardet e Eurostat-it, si BPV në baza vjetore T+9 muaj në baza tremujore T+90 si dhe në baza mujore T+45 për statistikatat mujore. Ky tregues pasqyron të gjitha aspektet e proceseve, se si është i organizuar procesi i prodhimit, si një tërësi. Në vitin 2018, për 60 produktet, respektivisht, 118 publikimet statistikore të krahasueshme, koha prodhuese ishte 9313 apo mesatarisht 155 ditë, respektivisht 79 ditë/publikim statistikor. Synimi për vitin 2020, për të njëjtat produkte është që koha prodhuese të shkurtohet në 8940 (9313 –(4%)) edhe përkundër asaj që në PSZ ishte planifikuar në 10325, mirëpo gjatë vitit 2018, kjo komponentë ka pasur efekt jashtëzakonisht të madh sidomos me kalimin e BPV nga T+11 në T+9 muaj, pra shkurtimi i kohës prodhuese është bërë në mënyrë progresive me normën e planifikuar. Ndërsa objektivi i planifikuar, deri në fund të vitit 2022, ishte 9886 respektivisht me (-)10%, por sipas progresit në vitin 2018, kjo ecuri do të jetë më e shkurtër (në 8382 ditë).

Në tabelën e më poshtme dhe Grafikon 4, janë paraqitur koha prodhuese sipas fushave përkatëse statistikore, gjendja në vitin 2018 (viti bazë), synimi për 2020 dhe objektivi në fund të vitit 2022.

Tabela 1. Treguesi 5, Koha e prodhimit

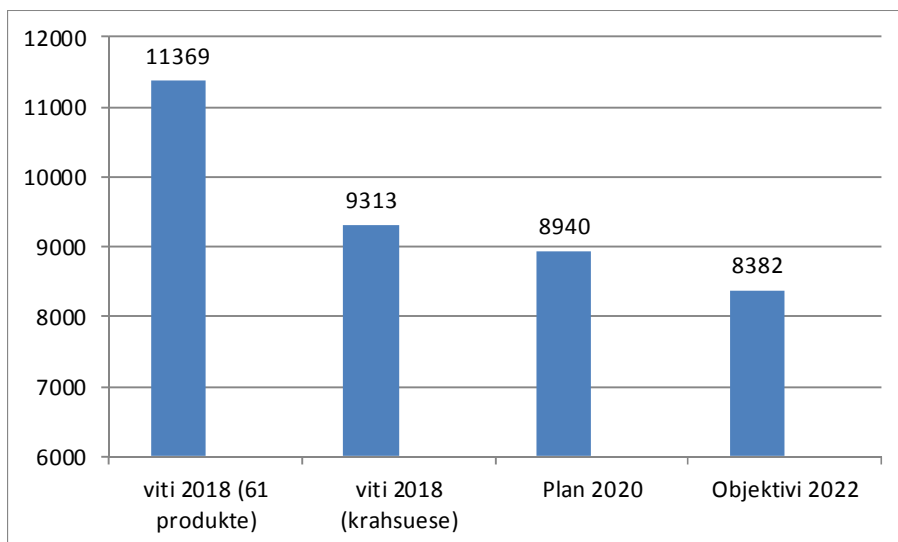
Fushat statistikore	Viti 2018	Plan 2020	Objektivi 2022	
Ekonomike dhe llogaritë kombëtare	5144	4938	4630	
Sociale dhe të popullsisë	2027	1946	1824	
Bujqësisë dhe ambientit	1519	1458	1367	
Të përgjithshme	623	598	561	
Gjithsej (ASK)	9313	8940	8382	-10%

Në tabelën e mësipërme janë prezantuar të dhënat për kohën prodhuese vetëm për produktet krahasuese (60), plani për vitin 2020 si dhe objektivi në fund të programit të dytë pesë vjeçar 2022. Ndërsa interpretimi i të dhënave për kohën prodhuese për të gjitha produktet (61) për vitin 2018 është përshkruar në pjesën mbi tabelë. Qëllimi i kësaj është monitorimi i programit i cili ka bazë të dhënat e vitit 2017 respektivisht fundi i zbatimit të PSZ 2013-2017.

Të dhënat e mësipërme janë paraqitur edhe përmes grafikonit të mëposhtëm për shkak të vizualitetit dhe lehtësisht e krahasueshme gjendja dhe objektivi i ASK së për të ofruar të dhënat në kohën më të shkurtër të mundshme tek shfrytëzuesi.

²Koha e prodhimit nënkupton numrin e ditëve, nga periudha referuese deri në ditën e publikimit

Grafiku 3. Koha prodhuese



KVP Treguesi 6 – Saktësia në kohë (shkalla e publikimeve në kohë)

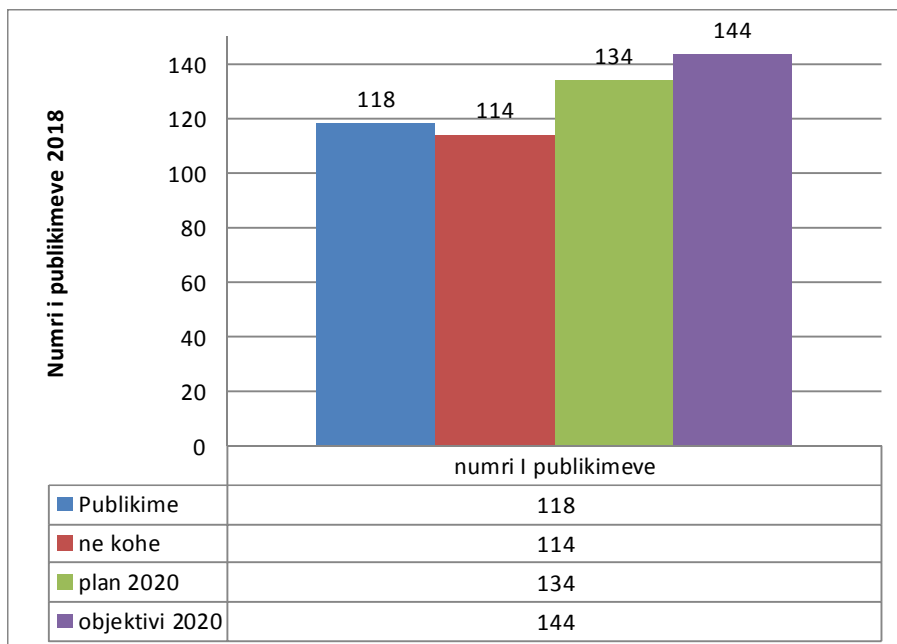
Një nga parimet e Kodit të Parimeve të Statistikave Evropiane (CoP) është publikimi i statistikave zyrtare në kohë respektivisht saktësia në kohë sipas kalendarit të publikimeve. Ky tregues është pjesë e Sistemit të SIPK-ut dhe çdo devijim nga kalendarit i publikimeve sinjalizohet nga sistemi operativ i bazës së shënimeve. Në tabelën e poshtëshënuar janë prezantuar të dhënat për numrin e publikimeve në kohë sipas fushave përkatëse të statistikave sektoriale.

Tabela 2. Publikimet në kohë/saktësia në kohë

Fushat statistikore	Publikimet në vitin 2018		Norma	Plani 2020	Objektivi 2022
	realizuara	në kohë	%	%	%
Publikimet e Departamentit të Statistikave Ekonomike dhe llogarive kombëtare	76	75	99		
Publikimet e Departamentit të Statistikave Sociale dhe të popullsisë	20	19	89		
Publikimet e Departamentit të Statistikave të Bujqësisë dhe Mjedisit	16	15	94		
Të përgjithshme	8	8	100		
Gjithsej (ASK)	118	114	97	99	100%

Nga të dhënat e paraqitura në tabelë nga, gjithsej, 118 publikime të publikuara, 114 apo 97% prej tyre janë publikuar në kohën e paraparë sipas kalendarit të publikimeve. Synimi për vitin 2020 është që norma e publikimeve të jetë 99 %. Të dhënat e mësipërme janë paraqitur edhe përmes grafikonit të mëposhtëm.

Grafiku 4. Publikimet në kohë të planifikuara dhe të realizuara



Në grafikonin e mësipërm është prezantuar numri i publikimeve statistikore të planifikuara dhe realizuara në kohë, gjendja në fund të vitit 2018, nga 118 të planifikuara, prej tyre 114 apo 97% janë të publikuara në kohë, plani për vitin 2020 nga 134 të planifikuara, 133 parashihet të publikohen në kohë apo 99% e tyre dhe objektivi që deri në fund të vitit 2022 të gjitha publikimet statistikore të planifikuara të publikohen në kohën e saktë prej 100%

4.2. Matja e prodhimit statistikor

ASK-ja, përveç rritjes së numrit të prodhimeve statistikore, synon përmirësimin e kualitetit të statistikave zyrtare. Si tregues për matjen e përmirësimit të kualitetit në kuadër të PSZ 2018-2022, janë numri i variablave dhe norma e përfshirjes së publikimeve (treguesve statistikor) të ASK-së, në publikimet e Eurostatit, për vendet e zgjerimit, përfshirë edhe Kosovën, me të dhëna të ndryshme të fushave statistikore. Për ta matur zhvillimin e gamës së prodhimit dhe përafrimin me BE-në janë përdorur tri masa:

- Numri i publikimeve
- Numri i variablave
- Numri i treguesve kryesorë (key figures) edtion për vendet e zgjerimit”, Eurostat)

Në fund të vitit 2018, ASK, ka arritur të ketë në programin e punës së saj 61 produkte statistikore, nga të cilat kanë rezultuar 121 publikime statistikore, krahasuar me fillimin e Programit të parë të Statistikave Zyrtare, nga 79 sa ishte në vitin 2013. Rritja numrit të produkteve statistikore do të vazhdoj të jetë prioritet edhe gjatë vitit 2019, në mënyrë që gama e prodhimit të statistikave të jetë e krahasueshme me vendet e rajonit e më gjerë.

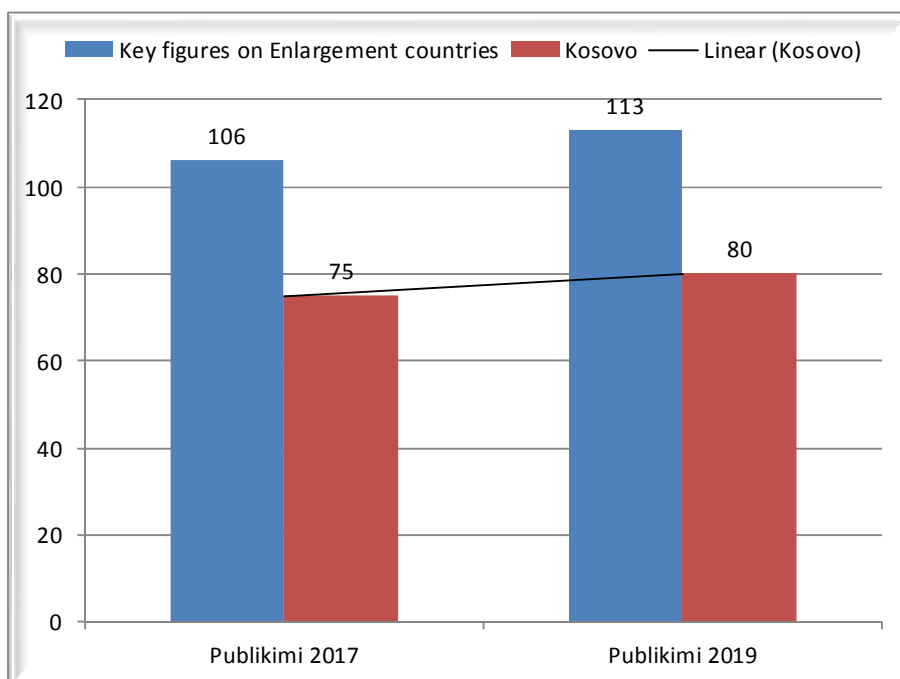
KVP Treguesi 2 – Numri i variablave

Përshkrimi i variablave ka qenë sfidë për ASK-në për një kohë të gjatë. Megjithatë, ASK-ja, ka në plan, që gjatë vitit 2019 dhe 2020 ta krijojë një sistem për dokumentimin e variablave komform definicioneve ndërkombëtare në fushën e statistikave.

KVP Treguesi 3 - Numri i treguesve kryesorë (Lista e BE-së Statistical book edition 2019)

Sipas publikimit të fundit (Key figures on Enlargement countries, Statistical Book Edition 2019), në fund të vitit 2018 nga 113 indikatorë, ASK është përfshirë me 80 indikatorë. Kjo rritje është planifikuar me 4% proporcionalisht për vitin vijues.

Grafiku 5. Pjesëmarrja e Kosovës me të dhëna në Key Figures on Enlargement Countries Edition 2019 (Publikim i Eurostat-it)



Nga të dhënat e prezantuara në grafikun e mësipërm, pjesëmarrja e Kosovës në numrin e përgjithshëm të indikatorëve në botimin e sipërpërmendur është me 75 tregues, apo rreth 71%, ndërsa në vitin 2012 ishte 45%. Monitorimi do të vazhdoj edhe në vitet në vijim.

4.3. Cilësia

Sipas Ligjit për Statistika Zyrtare, të dhënat grumbullohen, përpunohen, prodhohen dhe shpërndahen në bazë të standardeve dhe metodave të harmonizuara të Eurostatit. Gjatë të gjitha proceseve të lartcekura zbatohen komponentët e cilësisë si: relevanca, saktësia, afatet kohore, saktësia në kohë, qasja dhe qartësia, krahasueshmëria si dhe koherenca.

Me realizimin e PSZ 2013-2017 dhe Planit Vjetor 2018 është arritur progres në seritë kohore dhe matjen e vlerësimit të gabimeve në mostër, ndërsa gjatë periudhës deri në vitin 2022, do ti kushtohet rëndësi e veçantë përmirësimit të cilësisë. Në raport me përdoruesit, janë realizuar dy anketa: Anketa e Kënaqshmërisë së Përdoruesve (AKP) për herë të dytë, si dhe Anketa e Kënaqshmërisë së Stafit të ASK-së (AKS) për herë të parë.

Për vitin 2020, ASK-ja ka planifikuar ta vazhdojë përmirësimin dhe zhvillimin e procesit të dokumentimit për metodat e prodhimit (metadatat). Gjithashtu do të vazhdohet me zbatimin e dy llojeve të vlerësimit. Njëri është vlerësimi teknik, që përqendrohet në metodat dhe dokumentimin e prodhimit (metadatat) dhe tjetri është i orientuar drejt përdoruesit, që synon ta përmirësojë kënaqshmërinë e përdoruesit, duke i plotësuar në vazhdimësi kërkesat e tyre.

Zbatimi i Planit të Veprimit nga rekomandimet e grupit të ekspertëve përmes procesit "Peer Review" 2017 në sistemin Statistikor të Kosovës mbetet një ndër qëllimet e komponentës së cilësisë, me theks të veçantë në fuqizimin e metadave dhe aplikimit të modeleve statistikore si GSPBM.

KVP Treguesi 7 - Publikimi i serive kohore

Është një parim që vazhdon të zbatohet në ASK, që publikimi i të dhënave në mënyrë të rregullt bëhet në seri kohore, të paktën për një periudhë trevjeçare. Para fillimit të publikimit të rregullt, ASK, fillon me fazën testuese të publikimit deri në sigurimin e saj. Të dhënat kanë treguar qëndrueshmëri nga viti në vit dhe vazhdon publikimi i tyre i rregullt në seri kohore. Në fund të vitit 2018, nga 118 publikime të gjitha ishin në seri kohore. Gjatë vitit 2018 ka vazhduar prodhimi i disa raporteve referuese të cilat janë në fazën testuese të realizimit si SILC, anketa e kostos së punës, etj.

KVP Treguesi 8 – Vlerësimi i gabimeve në mostër

Një ndër komponentët kryesorë të cilësisë është saktësia e të dhënave, respektivisht matja e intervalit të besueshmërisë së të dhënave statistikore. Për anketa me mostër, gabimi i mostrës dokumentohet në përshkrimin e produktit. ASK-ja ka bërë vlerësimet e gabimeve në mostër për disa anketa.

Llogaritjet e gabimit në mostër për Anketën e Fuqisë Punëtore (AFP) dhe për Anketën e Teknologjisë Informative dhe Komunikimit (TIK), janë bërë gjatë vitit 2017 dhe të njëjtat janë publikuar gjatë vitit 2018. Vlerësimi i gabimit në mostër, do të zbatohet edhe të anketat e tjera statistikore.

Duke u bazuar në rezultatet e realizimit të PSZ 2013-2017, objektivit për Cilësinë në PSZ 2018-2022 dhe procesit të realizimit gjatë vitit 2019, në vitin 2020 synohet avancimi në zbatimin e të gjitha komponentëve të cilësisë.

4.4. Korniza e planifikimit

Procesi i planifikimit, është i bazuar në kornizën ligjore, respektivisht, Ligjin mbi Statistikat zyrtare. I njëjti ligj përcakton edhe obligimet, përmbajtjen dhe afatet kohore për hartimin e Programit afatgjatë statistikor, andaj si instrument zbatues, planifikimi është i bazuar në

Programin e Statistikave Zyrtare, në periudhën afatmesme 2018-2022, që përfshinë objektivat të cilat ASK-ja parashikon ti realizoj. Planifikimi siç është e ditur është njëri ndër fazat më të rëndësishme dhe më komplekse në procesin e menaxhimit të një institucioni.

Andaj, ASK-ja, është duke i kushtuar rëndësi të veçantë dimensionit të planifikimit duke marrë për bazë nevojat për prodhimin e statistikave bazë për vendimmarrësit dhe kërkesat nga procesi i integrimi evropian si PKZMSA-së Programit për Reforma në Ekonomi (PRE-ERA), PVPQ, SDGs si dhe dokumenteve të tjera të ASK-së.

Prioriteti i aktiviteteve planifikuese është bazuar në planin operativ, respektivisht, disponueshmërinë e resurseve njerëzore dhe financiare të ASK-së, dhe nevojat e përdoruesve për statistika zyrtare. Riorganizimi është proces dinamik përmes të cilit mundësohet realizimi i objektivave të ASK-së.

4.4.1. Instrumentet e planifikimit

Vetë procesi i planifikimit në ASK, është i bazuar në të dhëna-rezultate. Në PSZ, janë dhënë objektivat dhe prioritet e caktuara në një shtrirje kohore përkatëse. Andaj, planifikimi bazuar në fakte, është proces i cili po aplikohet në ASK dhe si rrjedhojë gjendja në vitin aktual shërben si bazë për Planin e vitit të ardhshëm. Planifikimet e publikimeve statistikore dhe Pasqyra e prodhimit, dihet në çdo kohë, përmes procesit të SIPK-ut dhe KVP. Të dhënat nga viti paraprak, shërbejnë si pikënisje për vitin e ardhshëm dhe që nga viti 2017, ASK-ja ka filluar së zbatuari, një vegël aplikative (interface) për shpërndarjen e numrit të ditëve për produkt në formë elektronike e cila shërben si baze krahasuese gjatë procesit prodhues. Përveç Planit vjetor të punës, i cili bazën e ka tek PSZ, procesi i planifikimit është i shoqëruar edhe me dokumente të tjera të rëndësishme si: Harta rrugore, PKZMSA, Programi për reforma në Ekonomi, Plani vjetor i Punës së Qeverisë në fushën e statistikave.

Përveç instrumenteve nga aspekti i brendshëm ASK-ja, përdorë edhe instrumente tjera në rrafshin ndërkombëtar, të cilat shërbejnë si input për planifikimin e aktiviteteve në ASK. Rekomandimet nga Raporti i Progresit, rekomandimet nga Raporti “Peer Review” transformohen në Plan veprimi.

Struktura e PSZ-së, 2018-2022, PVSZ-së dhe KVP-së ofrojnë mundësi për një kornizë moderne të planifikimit, të bazuar në të dhëna, duke rritur orientimin e sistemit drejt rezultateve dhe duke ofruar bazën për:

- Procesin e prodhimit të dokumentuar – planifikim dhe zhvillim organizativ
- Një komunikim transparent dhe të vazhdueshëm me përdoruesit
- Një dialog transparent dhe të vazhdueshëm me anëtarët e Sistemit dhe Këshillit Statistikor
- Krijimin sistematik të metadatave (përshkrim i produkteve dhe qasjes metodologjike)
- Vendimmarrja bazuar në rezultate (RBM)

Korniza planifikuese i integron apo komunikon me dy fazat më të rëndësishme të një cikli menaxherial planifikues, siç janë planifikimi dhe raportimi, duke nënkuptuar se Plani Vjetor është i bazuar drejtpërdrejt në vlerësimin e performancës në të kaluarën përmes analizës në indikatorët e gjeneruar nga sistemi i SIPK-ut dhe njësive tjera përkatëse.

KVP-ja, krijon Sistemin e Përfshirjes së Kohës, për monitorimin e shpërndarjes së punës ditore për burime njerëzore. Raportet nga sistemi ju mundësojnë menaxherëve të ASK-së, t'i

identifikojnë vështirësitë dhe nevojat për kapacitete dhe t'i ri aranzhojnë proceset, e punës për një efikasitet sa më të madh. Ky sistem u ofron menaxherëve një pasqyrë të vlefshme, gjegjësisht të nevojshme për ta mundur bashkëveprimin ndërmjet njësive të ndryshme punuese të ASK-së. Sistemi i përfshirjes së kohës është avancuar nga viti në vit dhe do të vazhdojë të avancohet duke përfshirë module të reja, deri sa të arrihet në Sistem për Menaxhimin e Performancës.

Në vitin 2019, ASK-ja, ka në proces

- Hartimin e Planit Vjetor, për vitin 2020;
- Zbatimin e Programit të Statistikave Zyrtare 2018-2022;
- Përafrimin e kornizës ligjore me ACQUIS;
- Vazhdimin e komunikimit me përdorues;
- Zbatimin e Planit të veprimit nga Procesi "Peer Review" (2017-2022)
- Rritjen dhe zhvillimin e kapaciteteve administrative dhe profesionale të ASK-së;
- Avancimin e KVP-së, si dhe fuqizimi i kapaciteteve për analiza të performancës (raporte analitike, moduli i vlerësimit të kostos së produktit statistikor, etj.);
- Digjitalizimi i anketave në terren si dhe krijimi i sistemeve të avancuara për shkëmbimin e të dhënave ndërinstitucionale;
- Fuqizimi i sistemit për shpërndarjen e të dhënave përmes platformës ("ASKDATA");
- Promovimi gjithnjë e më shumë i platformës ASKDATA
- Mirëmbajtja e ueb-faqes së re të ASK-së;
- Menaxhimin e bazuar në rezultate (RBM);
- Dokumentimin variablave dhe produkteve statistikore (metadata);
- Planin e veprimit, PKZMSA
- PVPQ
- Fuqizimin e koordinimit të Sistemit Statistikor të Kosovës
- Publikimin e hartës rrugore për Projektin e Regjistrimit të Popullsisë 2021

Në vitin 2020, ASK-ja, planifikon:

- Hartimin e Planit Vjetor, për vitin 2021;
- Zbatimin e Programit të Statistikave Zyrtare 2018-2022;
- Zbatimin e Planit të veprimit nga procesi "Peer Review"
- Zbatimin e kornizës ligjore me ACQUIS;
- Rritjen e bashkëpunimit dhe komunikimit me përdorues;
- Rritjen dhe zhvillimin e kapaciteteve administrative dhe profesionale të ASK-së;
- Avancimin e KVP-së si dhe fuqizimi i kapaciteteve për analiza të performancës; (raporte analitike, moduli i vlerësimit të kostos së produktit statistikor, etj.);
- Digjitalizimi i anketave në terren si dhe krijimi i sistemeve të avancuara për shkëmbimin e të dhënave ndërinstitucionale (në mes të ASK dhe ITR);
- Promovimi gjithnjë e më shumë i platformës ASKDATA;
- Dokumentimin e variablave dhe produkteve statistikore (metadata);
- Planin e veprimit, PKZMSA 2020-2022;
- PVPQ 2021;
- Realizimin e Pilot Regjistrimit të Popullsisë në muajin prill 2020;
- Platformën e SGDs

4.4.2. Riorganizimi

Duke u bazuar në raportet e gjeneruara nga SIPK-u, me qëllim të racionalizimit të vendeve të punës dhe prioriteteve të përgjithshme të ASK-së, procesi i riorganizimit do të zbatohet sipas Rregullores Nr. 01/2013, për riorganizimin e brendshëm dhe sistematizimin e vendeve të punës në ASK, deri në nivel departamenti. Gjatë periudhës së ardhshme planifikohen këto veprime:

1. Racionalizimi i vendeve të punës në ASK, përmes transfereve të brendshme, bazuar në KVP
2. Fuqizimi dhe funksionalizimi i Departamentit të Statistikave të Llogarive Kombëtare
3. Fuqizimi i kapaciteteve njerëzore në statistikat sociale, ekonomike, të bujqësisë dhe në TI.

Me qëllim të plotësimit të kërkesave të përdoruesve të statistikave zyrtare, riorganizimi në ASK, do të jetë një proces i vazhdueshëm, por duke u bazuar në Rregulloren përkatëse për Riorganizim.

4.5. Kënaqshmëria e përdoruesve

Kontaktet me përdoruesit e të dhënave janë thelbësorë për përmirësimin e cilësisë dhe për zhvillimin e përmbajtjes së statistikave. Një mënyrë e rëndësishme për vlerësimin e cilësisë është matja e kënaqshmërisë së përdoruesve.

Bazuar në Ligjin e ri për statistika zyrtare, do të bëhet Udhëzimi Administrativ për mbrojtjen e të dhënave statistikore, duke përfshi edhe pjesën e qasjes së përdoruesve në të dhënat statistikore.

Gjatë viteve 2017 dhe 2018, ASK-sja ka zhvilluar disa takime dhe ligjërata me shfrytëzues kryesor të të dhënave me qëllim të identifikimit të nevojave për të dhëna statistikore dhe matjen e nivelit të kënaqshmërisë për të dhënat e publikuara nga ASK-ja.

ASK-ja, po ashtu në kuadër të kënaqshmërisë së përdoruesve do të organizoj në vitin 2020 Anketën e Kënaqshmërisë së Përdoruesve (AKP).

Do të vazhdohet me avancimin e ueb-faqes së ASK-së me qëllim të plotësimit të nevojave të përdoruesve për të dhëna statistikore, si dhe ta bëjë më të lehtë qasjen nga shfrytëzuesit në të.

4.6. Përmbledhja e vlerësimit të performancës

- Prodhimi statistikor (publikimet statistikore) deri në fund të vitit 2018, në një interval kohor 6 vjeçar numri i produkteve statistikore është rritur për 22 sosh, në krahasim me vitin 2012, respektivisht, nga 39 në 61 produkte statistikore. Ndërsa numri i publikimeve statistikore për të njëjtin interval kohor është rritur nga 79 sa ishte në vitin 2012 në 118 në fund të vitit 2018. Shprehur në strukturë është shënuar rritje mbi 56% për produkte statistikore, gjegjësisht, 49% për publikime statistikore.

- Numri i variablave është proces dhe deri me tash ka qenë sfiduese për ASK-në. Kjo sfidë do të na përcjellë deri në finalizimin e plotë të procesit të dokumentimit të variablave. Është paraparë që deri në fund të vitit 2022, të bëhet përshkrimi i variablave statistikore, me rreth 50% e tyre.
- Norma e përfshirjes së publikimeve statistikore të Kosovës, gjegjësisht, përfshirja e Kosovës, me të dhëna (tregues, tabela, grafikone, etj.) në Vjetarin Statistikor të Eurostat-it” (Key figures on enlargement counties edition 2019) është e përfshirë me 80 indikatorë nga gjithsej 113 tregues. Në raport me vitin 2012, në fund të vitit 2019 ka një rritje të normës së përfshirjes në këtë doracak në shkallen prej 26%, më shumë, respektivisht, nga 45 në 71%.
- Rritja e efikasitetit është evidente edhe gjatë vitit 2018, nga të dhënat e analizuar , gjatë vitit 2018, mesatarisht janë shpenzuar rreth 115 ditë pune për produkt,(60 produkte), në krahasim me vitin 2017, që është 116 ditë pune (60 produkte). Matja e performancës për 60 njësi bëhet me qëllim të krahasueshmërisë me një saktësi më të qartë për matjen e performancës nga viti në vit. Për derisa, në vitin 2017, mesatarisht për prodhimin e një produkti statistikor ishin shpenzuar mesatarisht 116 ditë, në vitin 2018, për të njëjtat produkte janë shpenzuar rreth 115, ditë për produkt statistikor, pra, kemi një rritje të efikasitetit, në shkallë, për 0.9%); Plani për vitin 2020 është që numri mesatar i ditëve për produkt mesatarisht të jetë 109 ditë pune për të njëjtat produkte (60);
- Koha prodhuese, respektivisht, afatet kohore (një nga parimet e CoP), ka shënuar përmirësim edhe në vitin 2018, krahasuar me një vit më parë. Në vitin 2018 koha prodhuese për të gjitha produktet (61) ishte 11369 ditë, në vitin 2017, afatet kohore ishin shkurtuar duke arritur në shifrat prej 11082 ditë kalendarike. , Megjithatë, matja e pefomncës më e qartë është vetëm atëherë kur matja bëhet duke krahasuar kohën prodhuese të vitit 2018 me atë të 2017, për të njëjtat produkte statistikore (60).
- Përderisa në vitin 2017 koha prodhuese për 60 njësi ishte regjistruar 10210 ditë kalendarike, në vitin 2018, koha prodhuese për të njëjtat produkte është shkurtuar në 9313 ditë kalendarike. Mesatarisht për produkt 155 ditë në vitin 2018 krahasuar me vitin 2017 mesatarisht për produkt ishte 170 ditë. Shprehur në strukturë efektiviteti prodhues është rritur për 897 ditë apo rreth -9% shkurtim i kohës prodhuese. Me fjalë të tjera mesatarisht rreth 15 ditë secili produkt ju është ofruar shfrytëzuesit më shpejtë në vitin 2018 krahasuar me vitin 2017. Plani për vitin 2020 është që të shkurtohet koha prodhuese në -4% gjegjësisht në 8940 ditë kalendarike
- Saktësia në kohë, në vitin 2018, është regjistruar në shkallën prej 97%, të raporteve në kohë, krahasuar me vitin 2017, ku norma e publikimeve në kohë ishte në shkallën prej 99%, gjegjësisht, nga 118 publikime, prej tyre 114 janë publikuar në kohën e saktë. Synimi i ASK-së, është publikimi i të gjitha publikimeve statistikore në kohën e caktuar sipas kalendarit të publikimeve. Pra, KVP në vetvete është një vegël e cila i shërben menxhmentit të ASK për të thelluar analizën në të gjeturat e raportit. Rënia e normës së publikimeve nga 99 në 97 është si pasojë e ngecjes në sigurimin e të dhënave me kohë nga palët e treta gjegjësisht respodentët (burimet administrative).
- Vlerësimi i gabimit në mostër ka filluar si proces gjatë viteve 2014-2015. Në këto vite janë bërë llogaritjet e vlerësimit të gabimit në mostër, për dy anketa, si AFP dhe TIK-

ut, ku publikimi i tyre pritet gjatë muajit maj 2018. Ndërsa, gjatë viteve në vijim, ASK-ja, do të vazhdojë me publikimin e vlerësimit të gabimit në mostër dhe koeficientit të variacionit edhe për produktet e tjera, si Anketa Strukturore e Bizneseve (ASB) dhe Anketat e tjera në PSZ.

Koha e raportimit është proces i vazhdueshëm, i cili gjatë vitit 2018 në krahasim me një vit më parë ka pasur kontinuitet të ngjashëm me vitin 2017 në shkallen prej rreth 95% .

Tabela 3. Përmbledhje ekzekutive e periudhës 2013-2017, gjendja 2018 si dhe plani 2020

Treguesit	PSZ (2013-2017)		Norma+/-	PSZ (2018-2022)			
	Vitet	2013		2017	%	2018 realizuar	2020 Plan
Produkte		39	60	+54	61	67	72
Publikime		79	120	+52	118	134	144
Ditë-njërëz		147	138	-6	115	109	104
Koha prodhuese		6278	5849	-7	9313	8940	8382
Norma		49/79	120/121	62/99	114/118	133/134	144/144

Burimi: ASK, të dhënat nga SIPK-u, Programi 2013-2017, matja e performancës është bërë për 39 produkte (baseline). Ndërsa Matja e performancës për periudhën 2018-2022 bëhet në bazë të 60 njësive (Në vitin 2018, koha prodhuese prej 9313 është për gjithë produktet 60 sosh, e jo 39, të dhënat në vitin 2018 janë të dhënat reale të regjistruara nga SIPK-u).

Nga të dhënat e prezantuara në tabelë, gjatë tërë ciklit të programit të statistikave zyrtare, ASK, i ka kushtuar rëndësi të veçantë procesit të monitorimit të zbatimit të objektivave të caktuara në programin 5 vjeçar 2013-2017. Siç është theksuar edhe më lartë, dy ndër tri shtyllat kryesore të programit, ishin rritja e efikasitetit dhe efektivitetit prodhues. Numri i publikimeve statistikore është rritur në shkallën prej 54%, krahasuar me objektivin e vënë që ishte +16 %, ndërsa efikasiteti prodhues, gjegjësisht, racionalizimi i resurseve njerëzore, që me të njëjtat burime të arrihet të prodhohet numër më i madh i produkteve statistikore, duke nënkuptuar zvogëlimin e kohës së angazhuar në procesin e prodhimit statistikor, është realizuar. Koha prodhuese është zvogëluar për -7%, për produktet e njëjta statistikore në fillim të zbatimit të Programit të Statistikave Zyrtare, çka do të thotë, se mesatarisht secili produkt është ofruar për 9 ditë me herët se në vitin 2013.

Saktësia në publikimin e statistikave zyrtare në vitin 2017, në raport me vitin 2013, ka shënuar progres të jashtëzakonshëm nga 79, prej tyre 49 publikime ishin publikuar në kohë në vitin 2013 (62%), ndërsa në vitin 2017, në fund të Programit të Statistikave Zyrtare 2013-2017, nga 120 prej tyre, 119 publikime janë publikuar në kohë ose 99% e tyre. Një qëndrueshmëri e tillë ishte e përafërt edhe gjatë vitit 2018. Plani për vitin 2020 vazhdon të mbetet rritja efikasiteti dhe efektiviteti prodhues, rritja e hulumtimeve të reja statistikore, shkurtimi i ditëve të materializuara në procesin prodhues statistikor, shkurtimi i afateve kohore (ofrimi më i shpejtë i të dhënave tek shfrytëzuesi) si dhe përpikëria në prodhimin e statistikave zyrtare.

5. PLANI I VEPRIMIT VJETOR 2020

5.1. Prioritetet strategjike

Viti 2018 ishte viti i parë i zbatimit të programit të statistikave Zyrtare 2018-2022. Prioritetet strategjike në P5SZ 2013-2017, ishin përmbushur në masën më ta madhe të saj. Çështjet e hapura si korniza ligjore, riorganizimi dhe burimet financiare e njerëzore mbeten pjesë e programit të dytë si rezultat i faktorëve ekstern në realizimin e tyre. Megjithatë, ato vazhduan të jenë pjesë e PSZ 2018-2022 dhe si të tilla do të shtjellohen në vijim për ecurinë, gjegjësisht, realizimin e tyre gjatë planit të parë të punës 2018 brenda kësaj kornize kohore (2018-2022).. Në pjesën 4.3 të Programit të Statistikave Zyrtare 2018-2022³, janë paraqitur prioritetet strategjike, të cilat ndahen sipas fushave organizative dhe statistikore. Lidhur me zhvillimin organizativ, ky Program pesëvjeçar përcakton 6 prioritetet strategjike, ndërsa, prioritetet e planifikuara janë si më poshtë:

Konsolidimi i kornizës ligjore - Ligji me ndryshim plotësime është aprovuar nga Kuvendi i Kosovës në fund të muajit dhjetor 2018. Ligji ka përfshi ndryshime esenciale në fushën organizative dhe përgjegjësi të reja. Nga Ligji i aprovuar do arrihen aktet e tjera nënligjore të cilat fuqizojnë rolin e ASK-së në SSK. Shumica e rekomandimeve të Eurostat janë të përfshira në Ligjin e ri për statistika zyrtare.

Regjistrimi i Popullsisë 2021 - Është bërë Harta Rrugore dhe Plani i Projektit për Regjistrimin e Popullsisë 2021, përfshi edhe Planin Buxhetor për realizimin e projektit. Koncept dokumenti për Regjistrimin e Popullsisë dhe draftimi i Ligjit për RP 2021 janë në proces dhe është planifikuar të përfundojnë gjatë vitit 2019, ndërsa gjatë muajit prill 2020, do të realizohet Pilot Regjistrimi i Popullsisë, Ekonomive Familjare dhe Banesave.

Si proces ndaras nga Regjistrimi i Popullsisë, MICS6 do të zhvillohet në terren në pjesën e dytë të vitit 2019, ndërsa Raporti pritet të publikohet në pjesën e parë të vitit 2020. Është një nga anketat më të mëdha të zhvilluara në ekonomi familjare, e cila zhvillohet për herë të dytë në Kosovë Ky është raundi i gjashtë i MICS-it në nivel global, që përdorë metodologjinë ndërkombëtare të standardizuar, me qëllim të informimit të Agjendës 2030 për Zhvillim të Qëndrueshëm (SDG). Nga MICS do të gjenerohen të dhënat për më shumë se 30 tregues të 11 Objektivave të SDG-ve apo 48% të të gjitha treguesve të SDG-ve të bazuara në anketa.

Funksionalizimi i Departamentit të Llogarive Kombëtare - siç është cekur më lartë një ndër shtyllat e programit është procesi organizativ prodhues. Gjatë vitit 2018 është bërë ndarja e llogarive kombëtare nga statistikat ekonomike me qëllim të zvogëlimit vertikal dhe shtrirjes horizontale në proceset statistikore. Gjatë vitit 2020 DLLK, do të funksionalizohet tërësisht me stafin përkatës megjithëkëtë procesi i prodhimit vazhdon të kontribuojë në realizimin e objektivave të ASK-së.

Zhvillimi i kapaciteteve të tjera - ASK do të zhvillojë kapacitetet njerëzore dhe profesionale edhe tek departamentet e tjera prodhuese, sidomos tek statistikat sociale, të bujqësisë, si dhe

³ Programi i Statistikave Zyrtare 2018-2022, do të përfshijë prioritetet strategjike për periudhën 5 vjeçare dhe zbatimin e tyre do të shtrihet në kohë dhe do të zbatohet përmes planeve vjetore të punës. Hartimi do të bëhet pasi të jetë vlerësuar SSK, nga Eurostat.

tek teknologjia informative, si mbështetësja kryesore e së ardhmes e proceseve prodhuese dhe të shpërndarjes së statistikave zyrtare.

Avancimi i procesit të planifikimit dhe Kornizës për Vlerësimin e Performancës (KVP) -

KVP vazhdon të mbetet një ndër veglat më të rëndësishme në procesin e planifikimit dhe monitorimit të proceseve në ASK. Vendimmarrja e ASK-së ka qenë dhe vazhdon të mbështetet në të dhënat e siguruar nga korniza vlerësuese e performancës. Një nga benefitet e aplikimit të KVP është unifikimi i proceseve dhe fazave në ciklin e planifikimit duke ndikuar në rritjen e efikasitetit në procese statistikore dhe rritjen e cilësisë përmes menaxhimit adekuat të resurseve njerëzore. Për vitin 2020, planifikohet një modul i ri për vlerësimin e kostos së produktit statistikor, megjithatë mbetet të vlerësohet kosto efektiviteti për këtë proces.

Komunikimi me përdorues - Gjatë vitit 2018, janë mbajtur disa takime me përdoruesit e statistikave zyrtare. Gjithashtu është mbajtur një ligjëratë në Fakultetin Ekonomik të UP. **Gjatë viti 2020**, synimi i ASK-së është avancimi i dialogut me të gjithë përdoruesit e statistikave zyrtare. Kjo përfshinë edhe vendosjen e një koordinimi dhe bashkëpunimi me institucionet, që janë burim dhe njëkohësisht përdorues të të dhënave të ASK-së. Për realizimin e këtij synimi, ASK-ja në vazhdimësi do të mbajë takime me shfrytëzues të ndryshëm sipas grupeve të caktuara të interesit për identifikimin e nevojave për të dhëna të reja statistikore dhe rritjen e cilësisë sipas kërkesave të shfrytëzuesve.

ASK-ja, përmes marrëveshjeve së mirëkuptimit (MeM) ka rritur nivelin e koordinimit dhe të bashkëpunimit me institucione, që janë shumë të rëndësishme lidhur me burimin e të dhënave administrative. Gjithashtu, ASK-ja ka në plan t'i freskojë MeM-të, të nënshkruara vite më parë. Koordinimi dhe bashkëpunimi me përdoruesit ka arritur një nivel të kënaqshëm.

ASK-ja, mban kontakte të rregullta me përdoruesit e të dhënave për llogaritë kombëtare. Këto kontakte i organizon në baza të rregullta para publikimit të rezultateve. Sa i përket bashkëpunimit me përdoruesit ndërkombëtarë, planifikohet thellimi i tij. Tashmë, përmes Programit eDAMIS, ASK-ja vazhdon dërgimin e të dhënave në Eurostat

Zbatimi i Planit të Veprimit nga Vlerësimi i Sistemit Statistikor të Kosovës - gjatë vitit

2018 është dërguar në Eurostat Raporti i parë me zbatimin e rekomandimeve nga ekipi i ekspertëve të Eurostatit, si rezultat nga Vlerësimi i Sistemit Statistikor përmes procesit “Peer Review”. Për vitin 2019 dhe 2020 procesi i zbatimit të rekomandimeve vazhdon në përputhje me Planin e veprimit i cili tashmë është i publikuar në ueb faqen e ASK dhe ESTAT.

Prioritetet e tjera sektoriale - Zhvillim të mëtejshëm të Llogarive Kombëtare, matja e shkallës së informalitetit dhe integrimi në Bruto Produktin Vendor, zbatimi i metodologjisë së ESA 2010 zhvillimi i Llogarive Sektoriale, zhvillimi i tabelave ofruese përdoruese (SUT), tabelave input output (IOT), vazhdojnë të jenë prioritetet edhe gjatë vitit 2020. Gjithashtu, do të vazhdojmë me përmirësimin e cilësisë së Anketës Strukturore të Ndërmarrjeve, me zhvillimin e statistikave të investimeve, zhvillimin e statistikave të ndërtimit, zhvillimin e statistikave mbi përdorimin e Teknologjisë Informative dhe të Komunikimit në biznese, zhvillimin e statistikave mbi shërbimet.

Do të bëhet shtimi i moduleve të reja dhe publikimi i të dhënave në baza mujore për AFP, zhvillimi i Anketës mbi Koston e Punës si dhe zhvillimi i Anketës për vendet e lira të punës (JVS) dhe Anketën mbi të Ardhurat dhe Kushtet e Jetesës (SILC). Trajtim të veçantë do të kenë Klasifikimet - ISCED 2011 në fushën e arsimit dhe klasifikimi i krimeve dhe vendosja e kodeve të krimeve për nevoja statistikore.

Në aspektin e cilësisë prioritet do të jenë: rëndësia, korrektësia, afatet kohore, saktësia, qasja dhe qartësia, krahasueshmëria dhe koherenca. ASK-ja përmes themelimit të Këshillit për Menaxhimin e Cilësisë, do ta menaxhojë dhe angazhohet për rritjen e vazhdueshme të cilësisë. Do të bëhet zhvillimi i një sistemi qëndror të harmonizuar metadatash, në përputhje me rekomandimet e Sistemit Statistikor Evropian (Euro SDMX Metadata Structure) dhe ESQRS (ESS Standart Quality Report Structure), i cili do të mundësojë gjenerimin e raporteve të cilësisë në databazën e Eurostatit. Zbatimin e Strategjisë për diseminimit dhe avancimi i saj, do të jetë po ashtu prioritet. Është planifikuar që procesi i shpërndarjes së të dhënave të pasurohet me sa më shumë udhëzime, sqarime moderne dhe figurative, forma moderne të tabelave dhe grafikëve, si dhe pasurimin e uebfaqes me të gjitha veglat moderne të shpërndarjes së të dhënave statistikore. Me qëllim të rritjes së burimeve administrative të të dhënave, do të vazhdohet të modernizohet infrastruktura e TI-së, duke përdorur sa më shumë baza të shënimeve dhe regjistra elektronikë.

Bazuar në përgjegjësitë nga Ligji i ri për statistikën zyrtare ASK-ja, në vazhdimësi do të zhvillojë projekte të reja me qëllim të rritjes së numrit të indikatorëve. Prandaj, edhe gjatë vitit 2020, ASK-ja do të vazhdojë me realizimin e projekteve të tilla sipas praktikave më të mira ndërkombëtare, me qëllim të avancimit të Sistemit Statistikor të Kosovës.

Modernizimi i proceseve statistikore në ASK është duke u zhvilluar në vazhdimësi, në mënyrë që t'i përafrojë statistikën e Kosovës me ato të vendeve të Bashkimit Evropian dhe standardeve të Eurostat-it. Për këtë qëllim është planifikuar të aplikohen metodologji të reja, për t'i grumbulluar (forma elektronike e mbledhjes së të dhënave) dhe përpunuar më shpejtë të dhënat statistikore. Gjithashtu, ASK-ja, do ta ketë në konsideratë progresin e bërë nga agjencitë e tjera publike dhe t'i shfrytëzojë arritjet e tyre për nevojat e saj.

5.2. Tabela përmbledhëse e zhvillimit organizativ më 2020

Zhvillimi synon përmirësimin e efikasitetit të prodhimit dhe PSZ paraqet katër prioritete vepruese për vitin 2020.

Brenda Kornizës së burimeve ekzistuese	Objektivi dhe përgjegjësia	Statusi 2018/2019 dhe plani 2020
1. Përdorimi dhe avancimi i Kornizës së Vlerësimit të Performancës (KVP)	<u>Objektivi: Avancimi</u> i një pasqyre të përgjithshme për proceset statistikore në ASK, më qëllim të përforcimit të Kornizës së Planifikimit. <u>Përgjegjës:</u> DPPKK	<u>Statusi:</u> SIPK-u është funksional dhe plotësimi i tij me kërkesat e reja nga departamentet do të vazhdojë gjatë vitit 2020. Raporti është plotësuar për 7 nga 8 indikatorët e KVP. Raporti vjetor dhe Plani vjetor përgatitet në bazë të të dhënave nga KVP. <u>Plani:</u> Do të vazhdohet me raportimin mbi 8 indikatorët e KVP, Planifikimi dhe Monitorimi do të vazhdojë në përputhje me KVP me mundësi të avancimit dhe modernizimit të mëtejshëm të SIPK-ut (p.sh. përfshirja e kostos sipas produktit statistikor, freskimi me aktivitete të reja, etj.).
2. Fuqizimi i kapaciteteve profesionale të DPPKK-së.	<u>Objektivi:</u> Kompletimi me staf i DPPKK-së dhe ngritja e kapaciteteve ekzistuese përmes trajnimeve për	<u>Statusi:</u> DPPKK është funksionalizuar, vazhdon të ushtroj detyrat dhe përgjegjësitë e saj në bazë të LSZ dhe

	planifikim, raportim dhe dokumentim.	rregullores për riorganizim të ASK-së. DPPKK është rritur edhe për dy pozita të reja.
	Përgjegjës: DPPKK	<u>Plani:</u> Rritja e kapaciteteve për planifikim dhe zhvillimin e politikave (p.sh. UA) në ASK. Trajnimi dhe zhvillimi i kapaciteteve të stafit komfor zhvillimeve të përgjithshme do të vazhdoj edhe në ta ardhmen.
3. Fuqizimi i rolit të ASK-së në SSK	Objektivi: koordinimi më i mirë i SSK	<u>Statusi:</u> Fuqizimi i rolit koordinues të ASK-së është vendosur në ligjin e ri të statistikave zyrtare.
	Përgjegjës: DPPKK me institucionet e tjera	<u>Plani:</u> Krijimi i trupave me bazë të gjerë në mes të institucioneve të SSK. Bëhet fjalë për trupa këshillëdhënëse dhe koordinuese
3. Zbatimi i Rekomandimeve nga "Peer Review" për DRA.	<u>Objektivi:</u> Racionalizimi i vendeve të punës	<u>Statusi:</u> Departamenti i Regjistrimit dhe Anketimit funksionon komfor përgjegjësive të tij. Është realizuar lidhja e zyrave rajonale me ASK-në, përmes rrjetit qeveritar të Teknologjisë Informative, si dhe qasja në sistemin e SIPK-ut.
	Përgjegjës: DRA	<u>Plani:</u> ASK-ja planifikon për vitin 2020 ngritjen e kapaciteteve dhe modernizimin e mbledhjes së të dhënave, me qëllim të rritjes së cilësisë gjatë mbledhjes së të dhënave, si dhe koordinimin më të mirë të punës në terren. Racionalizimi i pozitave mbetet një objektivë afatgjatë, deri në aplikimin e plotë të metodës CAWI për mbledhjen e të dhënave.
4. Mbështetje e avancuar për departamentet prodhuese.	<u>Objektivi:</u> Krijimi i programeve për mbledhjen e të dhënave në terren (metoda CAPI dhe CAWI) si dhe qasja më e lehtë në të dhëna zyrtare përmes ueb faqes së ASK-së.	<u>Statusi:</u> Në ueb faqen e re të ASK-së është integruar platforma ASK Data dhe është në dispozicion për përdoruesit. askdata.rks-gov.net.
	<u>Përgjegjës:</u> DMTI	<u>Plani:</u> Do të vazhdoj procesi i avancimit të metodës CAPI dhe masivizimi i metodës CAWI. Avancimi i përmbajtjes së ueb faqes dhe platformës ASKDATA do të jetë i vazhdueshëm gjatë tërë vitit 2020. Aplikimi i video publikimeve në ueb faqe dhe formave të tjera të modernizimit të shpërndarjes së statistikave zyrtare

Jashtë Kornizës së burimeve ekzistuese	Objektivi dhe Përgjegjësia	Statusi 2018/2019 dhe plani 2020
1 Zhvillimi i një sistemi qendror të harmonizuar të Metadatave	<u>Objektivi:</u> Ngritja e kapaciteteve profesionale, dokumentimi i metadatave. <u>Përgjegjës:</u> DMTI në bashkëpunim me Departamentet tjera të ASK-se	<u>Statusi:</u> Ka ngritje të kapaciteteve profesionale përmes trajnimeve profesionale dhe dokumentim të metadatave për disa produkte <u>Plani:</u> Rritja e dokumentimit të metadatave për produktet statistikore gjatë vitit 2020.

<p>2. Koordinimi i veglave të të diseminimit/ shpërndarjes</p>	<p><u>Objektivi:</u> Finalizimi i listës së variablave dhe harmonizimi i serive kohore. <u>Përgjegjës:</u> DMTI</p>	<p><u>Statusi:</u> Në proces të vendosjes së përkufizimeve dhe krijimit të listës së variablave. Plani: finalizimi i listës së variablave gjatë vitit 2020.</p>
<p>3. Përdorim më i mirë i metodologjive statistikore.</p>	<p><u>Objektivi:</u> Dokumentimi i të gjitha metodologjive dhe vlerësimet e tyre sipas standardeve të Eurostatit. <u>Përgjegjës:</u> DMTI</p>	<p><u>Statusi:</u> Ka një progres lidhur me dokumentimin e metodologjisë për disa publikime të vitit 2019 <u>Plani:</u> Gjatë vitit 2020 do të vazhdohet me dokumentimin të proceseve metodologjike për të gjitha produktet e bazuara në mostra. Vazhdimi i zbatimit të MZHePS (Modeli për gjenerimin/zhvillimin e proceseve statistikore) (ang. GSPBM)</p>

5.3. Tabela përmbledhëse në zhvillimin e fushave statistikore në vitin 2020

Për zhvillimin e fushave statistikore, PSZ 2018-2022⁴ për vitin 2020 parasheh këto aktivitete:

Brenda Kornizës së burimeve ekzistuese	Objektivi dhe përgjegjësia	Statusi 2018/2019 dhe plani 2020
1. BPV (PKSZ)	<p><u>Objektivi:</u> 1. Përpilimi i Llogarive Kombëtare përmes Tabelave Ofruese-Përdoruese (SUT), tabelave Input-Output (IOT) dhe rritja cilësisë. 2. Matja e ekonomisë së pavrojtuar në ekonomi familjare dhe biznese</p> <p><u>Përgjegjës:</u> Departamenti i Llogarive Kombëtare (DLLK).</p>	<p><u>Statusi:</u> Mbështetur nga IPA MB 2015 është rritur numri i tabelave të cilat dërgohen në Euostat. <u>Plani:</u> Në kuadër të projektit IPA 2017 do të bëhet përmirësimi i cilësisë së BPV, që do të arrihet përmes përpilimit të tabelave përdoruese dhe ofruese (ang. SUT) dhe tabelave Input-Output (IOT), <u>Statusi:</u> Me mbështetjen e Bankës Botërore në vitin 2018 është realizuar Anketa e Ekonomisë së Pavrojtuar në biznese (për katër aktivitete ekonomike). Rezultatet do të jenë në dispozicion deri në fund të vitit 2019. Po ashtu nga buxheti i Kosovës për vitin 2019 janë ndarë mjete shtesë për Anketën e ekonomisë së pavrojtuar në ekonomi familjare dhe biznese. <u>Plani:</u> Planet për vitin 2020 janë integrimi i të dhënave nga rezultatet e anketave për matjen e ekonomisë së pavrojtuar në BPV, revidimi i plotë i të dhënave të Llogarive Kombëtare.</p>

2. Anketa e Fuqisë Punëtore (PKSZ).	<p><u>Objektivi:</u> 2.1. . Përmirësimi i vazhdueshëm i cilësisë së të dhënave të AFP-së në baza tremujore dhe vjetore</p> <p><u>Përgjegjës:</u> DSS</p>	<p><u>Statusi:</u> Është stabilizuar procesi i publikimeve tremujore dhe vjetore për AFP-në dhe ngritur cilësia e të dhënave duke aplikuar metodën CAPI për mbledhjen e të dhënave</p> <p><u>Plani:</u> 2.1.Përditësimi i kornizës së mostrës për çdo vit, tre muaj para fillimit të anketës në teren dhe vazhdimi i Publikimeve të rezultateve të AFP-së në baza tremujore në përputhje me afatet kohore të BE-së; aplikimi i metodës CATI për ri anketime, publikimi i indikatorëve kryesor të AFP-së në nivel rajonal.</p>
3.Statistikat e Bizneseve (PKSZ)	<p><u>Objektivi:</u> 1. Rritja e mbulueshmërisë dhe e numrit të publikimeve,</p> <p><u>Përgjegjës:</u> Departamenti i Statistikave Ekonomike (DSE)</p>	<p><u>Statusi:</u> 3.1. Gjatë viteve 2017 - 2018 janë bërë përmirësime në statistikave të turizmit, transportit, efikasitetit të energjisë, statistikave strukturore të ndërmarrjeve, ku për herë të parë është publikuar indeksi i vëllimit industrial.</p> <p><u>Plani:</u> Planet për 2020 janë: Fillimi i mbledhjes së të dhënave me metodën CAPI. Përmirësimi i cilësisë përmes përditësimit të RSB përmes anketës mbi freskimin e RSB, rritja e numrit të publikimeve, prodhimi i statistikave të investimeve, publikimi i statistikave mbi përdorimin e teknologjisë së informimit dhe komunikimit nga bizneset dhe përmirësimi i statistikave strukturore të ndërmarrjeve.</p>
4. Çmimet (PKSZ)	<p><u>Objektivi:</u> 1. Ngritja e cilësisë për të gjitha indeksat e çmimeve.</p> <p><u>Përgjegjës:</u> DSE</p>	<p><u>Statusi:</u> ASK vazhdon të monitoroj dhe publikoj , Indeksin e Harmonizuar i Çmimeve të Konsumit (IHÇK) në baza mujore dhe vjetore, Indeksin e Çmimeve të Importit (IÇIMP), Indeksin e Çmimeve të Prodhimit (IÇPO dhe Indeksin e Kostos së Ndërtimit (IKN) në baza tremujore.</p> <p><u>Plani:</u> Gjatë vitit 2020 planifikohet ngritja e cilësisë përmes shtimit të numrit të vendburimeve, artikujve dhe shërbimeve.</p>
5. Tregtia e jashtme (PKSZ)	<p><u>Objektivi:</u> 1. Vazhdimi i publikimit të STJ në baza mujore dhe vjetore në kohë 2. Mirëmbajtja e platformës ASK data për qasjen më të lehtë të nga përdoruesit e të dhënave.</p> <p><u>Përgjegjës:</u> DSE dhe DMTI</p>	<p><u>Statusi:</u> 5.1. Ka vazhduar publikimi në kohë i STJ në baza mujore dhe vjetore sipas planit. Zbatimi i veglave të PC-Axis për diseminimin interaktiv të të dhënave të Tregtisë së Jashtme është kryer.</p> <p><u>Plani:</u> Do të vazhdohet me publikimin në kohë për STJ në baza mujore dhe vjetore dhe freskimin në mënyrë të vazhdueshme të platformës PX-Ueb ASK data.</p>

<p>6. Anketa e Ekonomive Bujqësore– Anketa e Kulturave Bujqësore, Bimore dhe të Blegtorisë (PKSZ)</p>	<p><u>Objektivi:</u> 1. Rritja e cilësisë së statistikave të bujqësisë dhe shkurtimi kohës së prodhimit të rezultateve.</p>	<p><u>Statusi:</u> 6.1. Regjistrimi i Bujqësisë 2014 ka siguruar të dhëna kryesore bazë për dizajnimin e mostrës së AEB-së, kjo anketë deri më tash është realizuar 4 herë në baza vjetore. Kjo ka mundësuar përditësimin e kornizës së mostrës dhe dizajnimin e mostrës së AEB-së / Anketën e Kulturave Bujqësore- Bimore dhe të Blegtorisë sipas standardeve ndërkombëtare. Koha e prodhimit është 184 ditë</p>
	<p><u>Përgjegjës:</u> DSBM</p>	<p><u>Plani:</u> Do të shfrytëzohen edhe burimet administrative që janë si potenciale edhe për azhurnimin - freskimin e regjistrimit statistikor të ekonomive bujqësore si dhe janë potenciale për prodhimin e disa treguesve statistikor bujqësorë. Qëllimi është që të shkurtohet koha e prodhimit në 157 ditë.</p>
<p>7. Statistikat e tjera sociale (PKSZ).</p>	<p><u>Objektivi:</u> 1 Rritja e numrit të treguesve të publikuar për statistika të tjera sociale si: arsim, shëndetësi dhe mirëqenie sociale sipas kërkesave të përdoruesve, përmirësimi i cilësisë së të dhënave si shkurtimi i kohës së publikimeve si dhe implementimi i ISCED 2011.</p>	<p><u>Statusi:</u> 7.1. Janë shtuar treguesit edhe për dy skema të mirëqenies sociale, treguesit për arsimin si dhe për shëndetësinë. 7.2. Ka filluar publikimi i të dhënave të mirëqenies sociale në baza tremujore</p>
	<p><u>Përgjegjës:</u> DSS</p>	<p><u>Plani:</u> Në bashkëpunim me institucionet që janë burime administrative të këtyre të dhënave synohet që gjatë vitit 2020 të rritet cilësia e këtyre statistikave.</p>
<p>8. Statistikat e lindjeve, vdekjeve, kurorëzimeve dhe shkurorëzimeve (PKSZ)</p>	<p><u>Objektivi:</u> <i>Statistikat vitale (lindjet, vdekjet) harmonizimi i një pyetësori te vetëm në nivel vendi për grumbullimin e të dhënave vitale (lindjeve dhe vdekjeve)</i></p>	<p><u>Statusi:</u> Ka vazhduar publikimi në kohë i Statistikave të lindjeve, vdekjeve, kurorëzimeve dhe shkurorëzimeve sipas planit.</p>
	<p><u>Përgjegjës:</u> DSS.</p>	<p><u>Plani:</u> Në bashkëpunim me institucionet që janë burime administrative të këtyre të dhënave synohet që gjatë vitit 2020 të rritet cilësia e këtyre statistikave si dhe harmonizimi i pyetësorit me standardet ndërkombëtare.</p>
<p>9. Vlerësimi i popullsisë në baza vjetore (PKSZ).</p>	<p><u>Objektivi:</u> 1. Vlerësimi i popullsisë në baza vjetore dhe rritja e treguesve lidhur me vlerësimin e popullsisë.</p>	<p><u>Statusi:</u> 8.1. Vlerësimi i fundit i popullsisë është bërë për vitin 2017 dhe gjatë vitit 2019 është në proces Vlerësimi i Popullsisë për vitin 2018.</p>
	<p><u>Përgjegjës:</u> DSS.</p>	<p><u>Plani:</u> Gjatë vitit 2020 do të bëhet Vlerësimi i Popullsisë për vitin 2019.</p>
<p>10. Të dhënat administrative (PKSZ).</p>	<p><u>Objektivi</u></p>	<p><u>Statusi:</u> Lista e institucioneve për furnizim me të dhëna administrative ekziston. Janë</p>

1. Identifikimi dhe avancimi i burimeve të të dhënave administrative dhe pranimi i tyre në formë elektronike.

Përgjegjës:

Të gjitha departamentet prodhuese dhe mbështetëse

nënkruar shumë Marrëveshje të Mirëkuptimit (MeM) me institucionet e Kosovës. Në MeM janë vendosur rregullat e dërgimit të të dhënave. Ka vazhduar marrja e të dhënave administrative nga institucionet e ndryshme: MPMS, MAP, Këshilli Gjyqësor i Pavarur i Kosovës, MBPZHR, MMPH, Instituti Kombëtar i Shëndetit Publik, ATK, Dogana e Kosovës, ARBK, Thesari, Trusti Pensional, etj.

Plani:

Të nënkruhen MeM me Ministrinë e Shëndetësisë (MSH) Ministrinë e Drejtësisë (MD), si dhe do të bëhet Freskimi i disa MeM-ve të mëparshme.

Vazhdimi i digjitalizimit të procesit të marrjes së të dhënave administrative.

Jashtë kornizës së burimeve ekzistuese	Objektivi dhe përgjegjësia	Statusi 2018/2019 dhe plani 2020
1. Regjistri Statistikor i Fermave (PKSZ).	<p><u>Objektivi:</u> 1.Përditësimi-azhurnimi i Regjistrin Statistikor të Fermave.</p> <p><u>Përgjegjës:</u> DSBM</p>	<p><u>Statusi:</u> 1.1 Është krijuar Regjistri i Ekonomive Bujqësore nga të dhënat e Regjistrimit të bujqësisë 2014. Gjithashtu deri me tani janë realizuar 4 anketa vjetore të AEB-së.</p> <p><u>Plani:</u> Gjatë vitit 2020 do të bëhet freskimi-përditësimi Regjistrin të Ekonomive Bujqësore nga burimet administrative dhe nga AEB 2019. Ky regjistër do të përdoret për anketa të ardhshme të bujqësisë.</p>
2. Anketa mbi të Ardhurat dhe Kushtet e Jetesës (SILC) (PKSZ)	<p><u>Objektivi:</u> Shkurtimi i afateve kohore të publikimit dhe ngritja e kapaciteteve profesionale për SILC.</p> <p><u>Përgjegjës:</u> DSS</p>	<p><u>Statusi:</u> Anketa mbi të ardhurat dhe kushtet e jetesës (SILC) financuar nga Banka Botërore për herë të parë si anketë e plotë është zhvilluar në vitin 2018. Është duke u punuar në përgatitjen e rezultateve të cilat priten të publikohen në muajin dhjetor 2019. Janë duke u bërë përgatitjet e nevojshme për zhvillimin e anketës së radhës SILC 2019, e cila do të financohet nga buxheti i ASK-së.</p> <p><u>Plani:</u> Ngritja e kapaciteteve profesionale për Anketën e SILC-ut.</p>
3. Anketa mbi përdorimin e Teknologjisë Informativë dhe të komunikimit (TIK)	<p><u>Objektivi:</u> Shkurtimi i afateve kohore të publikimit të TIK</p> <p><u>Përgjegjës:</u> DSS</p>	<p><u>Statusi:</u> Janë duke u bërë përgatitjet e nevojshme për zhvillimin e anketës TIK 2019 në terren. Anketa do të zhvillohet gjatë muajve prill dhe maj 2019 përmes metodës CAPI (tableta).</p>

Plani:

Do të vazhdoj zhvillimi i anketës së rregullt çdo vit dhe implementimi i metodës CAPI për grumbullimin e të dhënave të TIK si dhe shkurtimi i vazhdueshëm i afateve kohore për publikimin e të dhënave.

5.4. Përpunimi i Statistikave të Veçanta

ASK-ja sipas përgjegjesisë ligjore që ka, bënë edhe përpunimin e Statistikave të Veçanta Zyrtare.

Në vitin 2020 do të vazhdohet me pilot projektet e IPA 2017 për periudhën 2019-2020. Gjatë kësaj periudhe janë planifikuar pilot projektet e Paritetit të Fuqisë Blerëse, Indeksi i Harmonizuar të Çmimeve të Konsumit, Statistikat Afatshkurta të Biznesit, Regjistri Statistikor të Bizneseve, Statistikat e Transportit, Statistikat mbi Shfrytëzimin e TIK në Biznese, Statistikat e energjisë, statistikat e turizmit, statistikat e tregtisë së jashtme mbi mallrat dhe implementimi i rregullores së FRIBS (Framework regulation integrating business statistics) - Rregullorja kornizë që integron statistikat e biznesit.

Në kuadër të Llogarive Kombëtare janë planifikuar pilot projektet Metodologjia e Llogarive Kombëtare, Llogaritë Kombëtare (Programi i Transmisionit, ANA, QNA, raportimi i cilësisë), Llogaritë kombëtare rajonale, Llogaritë kombëtare sektoriale, Llogaritë Kombëtare (SUT/ IOT), Financat Qeveritare dhe EDP, si dhe Procedura e mosbalancimit makroekonomik.

Tek statistikave sociale projekti MICS6 është në proces të implementimit dhe do të vazhdohet edhe gjatë vitit 2020, pastaj Statistikat mbi Shfrytëzimin e TIK në Biznese, SILC, AFP, shpërndarjes dhe mbështetjes ndaj përdoruesve nga Eurostatit,

Ndërsa në kuadër të statistikave të bujqësisë dhe mjedisit janë planifikuar pilot projektet për statistikave të bujqësisë (statistikave vjetore të kulturave bujqësore bimore, statistikave të pemëtarisë, statistikave të prodhimtarisë blegtorale, Anketën strukturore të fermave, statistikave agromonetare) dhe llogaritë ekonomike mjedisore.

Këto aktivitete nuk janë pjesë e Programit Kryesor të Statistikave Zyrtare. ASK-ja do t'i shfrytëzojë këto mundësi për t'i fuqizuar statistikave zyrtare me tregues dhe ngritje të kapaciteteve, duke u mbështetur tek donatorët e ndryshëm, kryesisht Eurostat-i. Këto aktivitete zhvillohen në kuadër të periudhës kohore sipas marrëveshjes në mes të ASK-së, Eurostatit. UNICEF-it apo donatorëve të tjerë.

Financimi i këtyre projekteve bëhet nga donatorët potencialë. Bazuar në këtë mbështetje ASK-ja planifikon, organizon dhe zhvillon procesin e punës brenda institucionit dhe angazhohet për burime shtesë të të dhënave sipas mundësisë dhe legjislacionit në fuqi.

ASK-ja që nga fundi i vitit 2015 është në pritje të aprovimit të Udhëzimit Administrativ Nr.08/2012 (plotësim-ndryshim) nga Qeveria e Kosovës, që ofron bazë ligjore të realizimit të këtyre statistikave në përputhje me Ligjin në fuqi.

6. BUXHETI DHE PASQYRAT E PRODHIMIT

Planifikimi i buxhetit në kuadër të Planit të përgjithshëm, fillon me një konsultim të brendshëm në bazë të nevojave të departamenteve prodhuese në procesin e zbatimit të Planit Vjetor të Punës. Në këtë drejtim, për vitin 2020, për t'i përbushur detyrat dhe përgjegjësitë, e posaçërisht për t'i shtuar aktivitetet e tjera, Departamenti i Administratës merr informata nga të gjitha departamentet e ASK-së për qarkoren buxhetore të Planit Vjetor të Statistikave Zyrtare 2020, në mënyrë që të sigurohen të dhënat e mjaftueshme, lidhur me planifikimin e vitit vijues. Sipas plotësimit të kërkesave të departamenteve të ASK-së, për përgatitjen e propozim-buxhetit, dokumenti përmban planet afatshkurtra dhe afatmesme dhe një deklaratë mbi synimet dhe prioritetet, që ASK-ja ka për një planifikim të mirëfilltë të buxhetit për vitin 2020.

Për aktivitetet e vitit 2020, me qëllim të realizimit të anketave, ASK-së i nevojitet rritje e buxhetit në kategorinë “Mallra dhe Shërbime” (buxhet shtesë) prej 5,097,663 Euro, për fazën përgatitore të Regjistrimit të Popullsisë (ku janë paraparë 4,299,663 Euro), për Llogaritë Kombëtare, Statistikat Ekonomike, Tregun e Punës, Statistikat e Varfërisë, Statistikat e Migracionit, Statistikat e Bujqësisë dhe Mjedisit dhe Statistikat e Ekonomisë Joformale. Në kategorinë “Paga dhe Mëditje” nevojiten rritje të kapaciteteve njerëzore për 42 pozita të reja, përafërsisht me një kosto shtesë prej 240,298.00 EUR.

Tabela 4. Buxheti i ASK-së për vitin 2019 dhe planifikimi për vitin 2020

Kategoritë/viti	2019	2020
Stafi	169 Aktuale	211 Të nevojshme
Paga dhe Mëditje	1,101,835.20	1,342,133.20
Mallra dhe Shërbime	972,960.00	6,070,623.00
Shpenzime Kapitale	150,000.00	
Shpenzime Komunale	21,875.00	21,875.00
Gjithsej	2,246,670.20	7,434,631.20

6.1. Pasqyra e prodhimit

Planifikimi i mbështetur në rezultate do të vazhdoj të aplikohet edhe gjatë viteve në vijim, bazuar në performnacën e vitit të kaluar, analizës së tanishme dhe planifikimit në të ardhmen.

Përveç ndikimit në vetë procesin e planifikimit, pasqyrat e prodhimit kanë për qëllim të mbajnë të informuar edhe partnerët e jashtëm për rezultatet e pritshme të prodhimit, strukturën në absorbimin më të madh të kapaciteteve në tërë procesin prodhues, resurset e nevojshme, etj. Për vitin 2020, synimi është rritja e prodhimit në shkallën prej 4% në krahasim me vitin paraprak. Në Programin e Statistikave Zyrtare 2018-2022, objektivat janë për 20% rritje të prodhimit deri në fund të vitit 2022.

Në tabelat vijuese janë listuar prodhimet statistikore dhe angazhimet kryesore të njësive mbështetëse ASK-së për prodhimet e statistikave zyrtare.

STATISTIKAT E LLOGARIVE KOMBËTARE

Progra- met	Departa- menti	Prodhimet dhe shërbimet statistikore	Shpeshhtësia e publikimit	Partnerët nga jashtë	Koha e prodhimit 2015-plan	Koha e prodhimit 2016-plan	Koha e prodhimit 2017-plan	Koha e prodhimit 2018-plan	Koha e prodhimit 2019-plan	Koha e prodhimit 2020-plan	BNJ (njerez- dite) 2015 plan	BNJ (njerez- dite) 2016 plan	BNJ (njerez- dite) 2017 plan	BNJ (njerez- dite) 2018 plan	BNJ (njerez- dite) 2019 plan	BNJ (njerez- dite) 2020 plan
PKSZ	DLLK	BPV me qasjen e shpenzimeve	vjetore	IPA NATIONAL	314	307	300	263	262	262	293	139	59	57	57	53
PKSZ	DLLK	BPV me qasjen e prodhimit	vjetore	IPA NATIONAL	314	307	300	263	262	262	268	128	59	57	57	53
PKSZ	DLLK	BPV sipas qasjes së shpenzimeve dhe prodhimit (tremujore) (TM4 2019-TM3 2020)	tremujore	IPA NATIONAL	846	573	365	362	361	330	1065	1189	1177	1172	1172	1132
PKSZ	DLLK	SUT	vjetore	IPA NATIONAL												361
	DLLK	Gjithsej:			1.474	1.187	965	888	885	854	3	5	1.295	1.286	1.286	1.599

STATISTIKAT EKONOMIKE

Prog- ramet	Departa- menti	Prodhimet dhe shërbimet statistikore	Shpeshhtësia e publikimit	Partnerët nga jashtë	Koha e prodhimit 2015-plan	Koha e prodhimit 2016-plan	Koha e prodhimit 2017-plan	Koha e prodhimit 2018-plan	Koha e prodhimit 2019-plan	Koha e prodhimit 2020-plan	BNJ (njerez- dite) 2015 plan	BNJ (njerez- dite) 2016 plan	BNJ (njerez- dite) 2017 plan	BNJ (njerez- dite) 2018 plan	BNJ (njerez- dite) 2019 plan	BNJ (njerez- dite) 2020 plan
PKSZ	DSE	Anketa strukturore e biznesit ASN-4000 ndërmarrje	vjetore	IPA NATIONAL	343	341	339	338	338	336	118	124	276	265	264	256
PKSZ	DSE	IÇIMP (TM4 2018-TM3 2019) 150 ndërmarrje	tremujore	Nuk ka	304	282	272	264	264	256	89	242	242	234	234	224
PKSZ	DSE	Indeksi i Çmimeve të Prodhimit ICP (TM4 2018-TM3 2019) 200 ndërmarrje	tremujore	Nuk ka	312	294	278	270	270	264	116	242	242	234	234	226
PKSZ	DSE	Stat. Afatshkurtra në Industri (TM4 2018-TM3 2019) 200 ndërmarrje	tremujore	IPA NATIONAL	354	339	322	318	314	314	165	302	180	169	169	169
PKSZ	DSE	Stat. Afatshkurtra në Ndërtimtari	nuk ka	IPA NATIONAL	0	0	0	0	0	0	165	297	28	28	28	28
PKSZ	DSE	Stat. Afatshkurtra të Tregtisë me Pakicë (TM4 2018-TM3 2019) 600 ndërmarrje	tremujore	IPA NATIONAL	381	353	329	322	317	308	260	253	179	171	171	167
PKSZ	DSE	Repertori Statistikor mbi Ndërmarrjet në Kosovë (TM4 2018-TM3 2019)	tremujore	IPA NATIONAL	144	128	125	121	121	121	38	84	16	16	16	16
PKSZ	DSE	Freskimi i Regjistrimit Statistikor të Bizneseve, 6 000 ndërmarrje	nuk ka	ska	0	0	0	0	0	0	78	69	166	148	148	138
PKSZ	DSE	Indeksi i Harmonizuar I Çmimeve të Konsumit	mujore	IPA MB 2017	159	146	140	139	137	133	157	275	286	281	281	281
PKSZ	DSE	Indeksi i Harmonizuar I Çmimeve të Konsumit	vjetore	IPA MB 2017	170	160	157	152	151	150	47	45	48	46	46	46
PKSZ	DSE	Statistikat mbi Tregtinë e Jashtme	mujore	IPA MB 2017	359	344	300	287	284	278	98	235	245	237	237	225
PKSZ	DSE	Statistikat mbi Tregtinë e Jashtme	vjetore	IPA MB 2017	170	161	159	156	155	155	48	43	19	17	17	17
PKSZ	DSE	Indeksi i Kostos së Ndërtimit (IKN) (TM4 2018-TM3 2019) 150 ndërmarrje	tremujore	Nuk ka	318	298	290	286	286	284	115	272	242	234	234	229
PKSZ	DSE	Bilanci i Energjisë, (TM4 2018-TM3 2019)	tremujore	Nuk ka	283	223	194	184	182	178	43	77	103	98	98	94
PKSZ	DSE	Statistikat mbi Transportin, (TM4 2018-TM3 2019)	tremujore	IPA NATIONAL	140	140	125	121	121	121	76	105	91	85	85	85
PKSZ	DSE	Statistikat mbi Hotelerinë (TM4 2018-TM3 2019) 110 hotele	tremujore	IPA NATIONAL	300	299	272	265	265	260	145	168	190	184	184	177
PKSZ	DSE	Rezultatet e Anketës së PRODCOM-it 2018	vjetore	IPA NATIONAL	0	413	347	342	341	338	0	107	154	144	144	137
PKSZ	DSE	Bilanci Vjetor i Energjisë 2018	vjetore	IPA MB 2017	0	187	186	180	178	178	0	73	55	48	48	45
PKSZ	DSE	Anketa e përdorimit në biznese të TIK (ICT) 2018	vjetore	IPA MB 2017	0	0	0	362	365	365	0	0	159	159	159	161
PKSZ	DSE	Rezultatet e Anketes se Investimeve	vjetore	IPA NATIONAL	0	0	0	0	358	358	0	0	0	0	145	145
		Gjithsej:			3.737	4.108	3.835	4.107	4.447	4.397	3	5	2.921	2.798	2.942	2.866

STATISTIKAT E BUJQËSISË DHE MJEDISIT

Prog- ramet	Depar- tamenti	Prodhimet dhe shërbimet statistikore	Shpeshësia e publikimit	Koha e prodhimit 2014	Koha e prodhimit 2015-plan	Koha e prodhimit 2016-plan	Koha e prodhimit 2017-plan	Koha e prodhimit 2018-plan	Koha e prodhimit 2019-plan	Koha e prodhimit 2020-plan	BNU (njerëz- ditë) 2015 plan	BNU (njerëz- ditë) 2016 plan	BNU (njerëz- ditë) 2017 plan	BNU (njerëz- ditë) 2018 plan	BNU (njerëz- ditë) 2019 plan	BNU (njerëz- ditë) 2020 plan
PKSZ	DSBM	Regjistrimi i Bujqësisë	nuk ka	-	-	-	-	-	-	-	461	80	40	40	25	20
PKSZ	DSBM	Statistikat agromonetare /çmimet e prodhimeve bujqësore	Tremujore, vjetore	187	178	186	164	159	154	148	171	205	194	172	176	167
PKSZ	DSBM	Statistikat agromonetare /çmimet e inputeve bujqësore	Tremujore, vjetore	175	166	160	180	178	178	170	-	180	170	152	130	130
PKSZ	DSBM	Statistikat agromonetare/ Llogaritë Ekonomike për Bujqësi	vjetore	-	-	330	319	289	261	248	76	210	203	193	145	145
PKSZ	DSBM	Anketa e Mbetjeve Industriale (800 ndërmarrje)	vjetore	339	322	358	344	360	358	357	65	171	170	170	110	110
PKSZ	DSBM	Anketa e Mbeturinave Komunale (100 kompani publike e private)	vjetore	346	329	341	349	330	326	325	40	135	105	105	90	88
PKSZ	DSBM	Anketa e Mbeturinave të Trajtuarra	vjetore	-	-	-	303	300	298	297	-	-	91	90	85	80
PZSZ	DSBM	Burimet administrative (Faktet mbi Mjedisin)	çdo të dytën vit	153	145	-	177	-	80	-	129	152	116	114	82	69
PZSZ	DSBM	Burimet administrative (statistikat e ajrit)	nuk ka	-	-	-	285	270	268	264	7	134	107	80	98	110
PZSZ	DSBM	Burimet administrative (statistikat e ujit)	çdo të dytën vit	-	-	-	-	90	-	80	-	128	88	88	97	86
PZSZ	DSBM	Anketa e ekonomive Bujqësore (7000 EB)	vjetore	200	190	270	272	190	158	157	163	614	630	540	650	620
PZSZ	DSBM	IPA - 2015 Statistikat Vjetore të Kulturave Bujqësore Bimore	nuk ka	-	-	-	-	-	-	-	-	80	80	70	60	-
PZSZ	DSBM	IPA - 2015 Statistikat e Prodhimtaris Blegtorale	nuk ka	-	-	-	-	-	-	-	-	80	80	70	100	-
PZSZ	DSBM	IPA - 2015 Anketa Strukturore e Fermave	nuk ka	-	-	-	-	-	-	-	-	-	-	60	120	-
PZSZ	DSBM	IPA - 2015 Statistikat Agromonetare	nuk ka	-	-	-	-	-	-	-	-	-	-	60	100	-
PZSZ	DSBM	IPA - 2015 Statistikat e mbeturinave	nuk ka	-	-	-	-	-	-	-	-	-	-	60	95	-
PZSZ	DSBM	IPA 2017 Statistikat e bujqësisë	nuk ka	-	-	-	-	-	-	-	-	-	-	-	-	320
PZSZ	DSBM	IPA 2017 Llogaritë mjedisore	nuk ka	-	-	-	-	-	-	-	-	-	-	-	-	80
PZSZ	DSBM	Gjithsej:		1.400	1.330	1.645	2.393	2.166	2.081	2.046	1.112	2.169	2.074	2.064	2.163	2.025

STATISTIKAT SOCIALE DHE TË POPULLSISË

Progr- amet	Depar- tamenti	Prodhimet dhe shërbimet statistikore	Shpeshësia e publikimit	Koha e prodhimit 2017-plan	Koha e prodhimit 2018-plan	Koha e prodhimit 2019-plan	Koha e prodhimit 2020-plan	BNJ(njerëz- ditë) 2017 plan	BNJ(njerëz- ditë) 2018 plan	BNJ(njerëz- ditë) 2019 plan	BNJ(njerëz- ditë) 2020 plan
PKSZ	DSS	Anketa e Fuqisë Punëtore (Publikimi vjetor 2019 dhe 4 tremujore TM4 2019, TM1-TM3 2020)	Tremujore Vjetore	526	365	365	364	526	527	501	505
PKSZ	DSS	Anketa e Buxhetit dhe Ekonomive Familjare	Vjetore	620	160	-	-	620	213	-	98
PKSZ	DSS	Statistikat e Mirëqenies Sociale-publikimi vjetor 2019 dhe tri tremujore (TM1-TM3 2020)	Tremujore Vjetore	209	92	92	245	209	136	136	181
PKSZ	DSS	Statistikat e Arsimit	Vjetore	230	226	226	223	230	204	204	348
PKSZ	DSS	Statistikat e Jurisprudencës	Vjetore	350	422	422	422	350		345	400
PKSZ	DSS	Statistikat e Shëndetësisë	Vjetore	170	309	277	274	170	170	157	143
PKSZ	DSS	Statistikat mbi Kulturën dhe Sportin	Vjetore	204	289	289	289	200	204	160	189
PKSZ	DSS	Statistikat e Lindjeve:34000 formularë	Vjetore	137	165	165	164	137	232	141	141
PKSZ	DSS	Statistikat mbi vdekjet 9500 formularë	Vjetore	120	179	177	177	120	164	127	127
PKSZ	DSS	Statistikat e Kurorëzimeve: 17350	Vjetore	100	192	191	192	100	163	127	127
PKSZ	DSS	Statistikat e Shkurorëzimeve:1500	Vjetore	80	207	199	206	80	141	107	107
PKSZ	DSS	Statistikat mbi Shkaqet e Vdekjeve:14790	Çdo dy vjet	90	287	363	289	90	160	125	125
PKSZ	DSS	Statistikat Gjimore	Çdo dy vjet	85	347		346	85	266	24	90
PKSZ	DSS	Vlerësimi i Popullsisë	Vjetore	118	178	176	178	118	118	117	102
PKSZ	DSS	Anketa mbi të Ardhurat dhe Kushtet e Jetesës	Vjetore	226	-	722	638	225	301	458	396
PKSZ	DSS	Anketa mbi Përdorimin e Teknologjisë Informative dhe Kompjuterike	Vjetore	-	300	261	259	0	235	194	144
PKSZ	DSS	Niveli i Pagave në Kosovë (11 publikime mujore,janar-nëntor 2020)	Mujore	-	-	-	297	-	-	63	115
PKSZ	DSS	Pregaditjet per regjistrimin e popullsise		-	-	-	-	-	-	169	169
PKSZ	DSS	Regjistri i Popullsisë		-	-	-	-	-	-	90	90
PKSZ	DSS	Anketa e Kostos së Punës	Çdo katër vjet	-	-	-	-	-	-	-	165
PKSZ	DSS	Anketa e Vendeve të Lira të Punës	Vjetore	-	-	-	-	-	-	-	95
PKSZ	DSS	MICS 6	Çdo pesë vjet							161	
PKSZ	DSS	Pregaditjet për mbajtjen e Pilot regjistrimit te popullsisë 2020	Çdo dhjetë vjet								122
		Gjithsej:		3.265	3.718	3.925	4.563	3.260	3.234	3.406	3.979

DMTI- DISEMINIMI

Programet	Departamenti	Prodhimet dhe shërbimet statistikore	Shpërndarja e publikimit	Koha e prodhimit 2014	Koha e prodhimit 2015-plan	Koha e prodhimit 2016-plan	Koha e prodhimit 2017-plan	Koha e prodhimit 2018-plan	Koha e prodhimit 2019-plan	Koha e prodhimit 2020-plan	BNJ(njerëz-ditë) 2015 plan	BNJ(njerëz-ditë) 2016 plan	BNJ(njerëz-ditë) 2017 plan	BNJ(njerëz-ditë) 2018 plan	BNJ(njerëz-ditë) 2019 plan	BNJ(njerëz-ditë) 2020 plan
PKSZ	DMTI	Buletini tremujor	tremujor	123	121	115	121	119	120	119	24	40	38	36	35	34
PKSZ	DMTI	Kosova në shifra	vjetore	150	272	274	274	271	263	263	25	27	26	25	23	22
PKSZ	DMTI	Katalogu i publikimeve	vjetore	78	78	78	78	78	74	75	44	28	28	27	26	24
PZSZ	DMTI	Kalendar/fletëpalosje/postër i publikimeve	vjetore					333	336	334	329	22	20	20	20	19
PZSZ	DMTI	Vjetari Statistior	vjetore			167	182	180	180	181		97	93	93	91	90
	DMTI	Gjithsej:		351	471	634	655	981			102	5124	205	201	195	189

DEPARTAMENTI I ADMINISTRATËS

Programet	Departamenti	Prodhimet dhe shërbimet statistikore	Shpërndarja e publikimit	Partnerët nga jashtë	Koha e prodhimit 2014-plan	Koha e prodhimit 2015-plan	Koha e prodhimit 2016-plan	Koha e prodhimit 2017-plan	BNJ(njerëz-ditë) 2016 plan	BNJ(njerëz-ditë) 2017 plan	BNJ(njerëz-ditë) 2018 plan	BNJ(njerëz-ditë) 2019 plan	BNJ(njerëz-ditë) 2020 plan	Publikimet në kohë 2018
PSZ	DA	Plani dhe menaxhimi i DA	I vazhd.	nuk ka	-	-	-	-	-	115	115	215	215	-
PSZ	DA	Prokurimi	I vazhd.	nuk ka	-	-	-	-	-	240	240	215	215	-
PSZ	DA	Personeli	i vazhd.	nuk ka	-	-	-	-	-	455	240	430	430	-
PSZ	DA	Logjistika	I vazhd.	nuk ka	-	-	-	-	-	1740	1740	1505	1505	-
PSZ	DA	Buxheti dhe shpenzimet	mujore	nuk ka	-	-	-	-	-	890	890	860	860	-
PSZ	DA	Mbeshtetja administrative	I vazhd.	nuk ka	-	-	-	-	-	215	215	215	215	-
	DA	Gjithsej:								3655	3440	3440	3440	

7. PLANI I AKTIVITETEVE KRYESORE

Plani i veprimit është një proces i bashkërendimit të aktiviteteve në mes të njësive brenda ASK-së, për secilin produkt veç e veç, që përfshinë afatin kohor dhe ditët e nevojshme të punës gjatë vitit kalendarik. Planifikimet e plota deri në detaje vendosen në sistemin e SIPK-ut, me qëllim të monitorimit, raportimit dhe procesit të rishikimit.

Plani i plotë i aktiviteteve për vitin 2020, në mënyrë periodike ka qenë pjesë e diskutimeve të menaxhmentit në ASK. DPPKK-ja udhëheq dhe koordinon procesin e planifikimit dhe monitorimit të planit të aktiviteteve dhe sipas nevojës propozon mundësinë e rishikimit.

Më poshtë janë të renditura aktivitetet kryesore për vitin 2020, të shpërndara nëpër proceset (fazat) e vendosura për çdo prodhim statistikor apo produkt tjetër me rendësi në kuadër të përgjegjësisve të ASK-së.

7.1. Bruto Produkti Vendor (BPV)

Në bazë të planit të punës për vitin 2020 prioritet i llogarive kombëtare do të jetë shtimi i numrit të tabelave të cilat do të dërgohen në Eurostat, vazhdimi i avancimit të përpilimit të tabelave përdoruese dhe ofruese (SUT), vazhdimi i përpilimit të llogarive sektoriale, zbatimi i metodologjisë së Llogarive Kombëtare sipas ESA2010, integrimi i rezultateve të ekonomisë jo-formale në BPV, si dhe revidimi i plotë i të dhënave të Llogarive Kombëtare.

Procesi i aktiviteteve për BPV, për vitin 2020, është paraqitur përmes dy tabelave të më poshtme.

Plani i veprimit për BPV-në sipas qasjes së prodhimit (vjetore):

Department	Procesi i prodhimit	Jan	Shk	Mar	Pri	Maj	Qer	Kor	Gus	Sht	Tet	Nën	Dhj	Ditët e planifikuara
EKOS	Plani i veprimit për BPV-në sipas qasjes së prodhimit (vjetore)													53
Faze 1	Percaktimi i nevojave		1	1										2
			<i>plani</i>	<i>realja</i>										
Faze 2	Dizajnimi dhe plani		1	1										2
			<i>plani</i>	<i>realja</i>										
Faze 3	Krijimi dhe testimi (mjeteve dhe radhes se punes)													0
			<i>plani</i>	<i>realja</i>										
Faze 4	Grumbullimi i te dhenave		1	1	1	1								4
			<i>plani</i>	<i>realja</i>										
Faze 5	Vendosja e shenimeve			1	1	1	1	1	1					6
			<i>plani</i>	<i>realja</i>										
Faze 6	Perpunimi I te dhenave						4	8	12	14				38
			<i>plani</i>	<i>realja</i>										
Faze 7	Publikimi dhe komunikimi										1			1
			<i>plani</i>	<i>realja</i>										

Plani i veprimit për BPV-në sipas Qasjes së Shpenzimeve dhe Qasjes së Prodhimit (tremujore):

Department	Procesi i prodhimit		Jan	Shk	Mar	Pri	Maj	Qer	Kor	Gus	Sht	Tet	Nën	Dhj	Ditët e planifikuara
EKOS	BPV-në sipas Qasjes së Shpenzimeve dhe Qasjes së Prodhimit (tremujore)														1132
Faze 1	Percaktimi i nevojave	<i>plani</i>	6	2				1	2				2		13
		<i>realja</i>													
Faze 2	Dizajnimi dhe plani	<i>plani</i>	10	2				2	3				3		20
		<i>realja</i>													
Faze 3	Krijimi dhe testimi (mjeteve dhe radhes se punes)	<i>plani</i>													0
		<i>realja</i>													
Faze 4	Grumbullimi I te dhenave	<i>plani</i>	10	10	5	3	2	5	1	3	2	4	4	2	51
		<i>realja</i>													
Faze 5	Vendosja e shenimeve	<i>plani</i>	10	15	10	5	4	10	6	4	3	5	10	6	88
		<i>realja</i>													
Faze 6	Perpunimi I te dhenave	<i>plani</i>	80	80	85	83	83	80	65	65	80	65	85	97	948
		<i>realja</i>													
Faze 7	Publikimi dhe komunikimi	<i>plani</i>				3		3			3			3	12
		<i>realja</i>													

Plani i veprimit për Llogaritë Qeveritare:

Department	Procesi i prodhimit		Jan	Shk	Mar	Pri	Maj	Qer	Kor	Gus	Sht	Tet	Nën	Dhj	Ditët e planifikuara
EKOS	Llogaritë Qeveritare														52
Faze 1	Percaktimi i nevojave	<i>plani</i>			2										2
		<i>realja</i>													
Faze 2	Dizajnimi dhe plani	<i>plani</i>			1										1
		<i>realja</i>													
Faze 3	Krijimi dhe testimi (mjeteve dhe radhes se punes)	<i>plani</i>													0
		<i>realja</i>													
Faze 4	Grumbullimi I te dhenave	<i>plani</i>				1									1
		<i>realja</i>													
Faze 5	Vendosja e shenimeve	<i>plani</i>			5	1									6
		<i>realja</i>													
Faze 6	Perpunimi I te dhenave	<i>plani</i>			18	23									41
		<i>realja</i>													
Faze 7	Publikimi dhe komunikimi	<i>plani</i>						1							1
		<i>realja</i>													

Plani i veprimit për Anketën e Ekonomisë Joformale:

Department	Procesi i prodhimit		Jan	Shk	Mar	Pri	Maj	Qer	Kor	Gus	Sht	Tet	Nën	Dhj	Ditët e planifikuara
EKOS	Anketa e Ekonomisë Joformale														249
Faze 1	Percaktimi i nevojave	<i>plani</i>	1	1	1	1	1	1	1	1	1	1	1	1	11
		<i>realja</i>													
Faze 2	Dizajnimi dhe plani	<i>plani</i>		3	3	3	10	2	1	1	2	2	2		29
		<i>realja</i>													
Faze 3	Krijimi dhe testimi (mjeteve dhe radhes se punes)	<i>plani</i>				15	15	10							40
		<i>realja</i>													
Faze 4	Grumbullimi i te dhenave	<i>plani</i>						22	22						44
		<i>realja</i>													
Faze 5	Vendosja e shenimeve	<i>plani</i>								10	22	22			54
		<i>realja</i>													
Faze 6	Perpunimi I te dhenave	<i>plani</i>									10	22	22	15	69
		<i>realja</i>													
Faze 7	Publikimi dhe komunikimi	<i>plani</i>												2	2
		<i>realja</i>													

7.2. Statistikat e Biznesit

ASK-ja, në mënyrë të vazhdueshme bënë përmirësimin e statistikave të biznesit. Në baza të rregullta vjetore organizon Anketë për Përditësimin e Regjistrimit Statistikor të Bizneseve (RSB). Qëllimi i kësaj ankete është përditësimi RSB me informacione të reja mbi ndërmarrjet në Kosovë. Duke krijuar një kornizë të mostrës më cilësore dhe duke i ngritur cilësinë e statistikave të ndërmarrjeve në përgjithësi.

Plani i veprimit për freskimin e Regjistrimit të Bizneseve

Department	Procesi i prodhimit		Jan	Shkurt	Mar	Pri	Maj	Qer	Kor	Gus	Sht	Tet	Nën	Dhj	Ditët e planifikuara
EKOS	Azhurnimi i Regjistrimit të Bizneseve (4000 ndërmarrje)														138
Faze 1	Percaktimi i nevojave	<i>plani</i> <i>realja</i>	3	2					2	2					9
Faze 2	Dizajnimi dhe plani	<i>plani</i> <i>realja</i>		7						2	3				12
Faze 3	Krijimi dhe testimi (mjeteve dhe radhes se punes)	<i>plani</i> <i>realja</i>		1											1
Faze 4	Grumbullimi I te dhenave	<i>plani</i> <i>realja</i>		1	1						2				4
Faze 5	Vendosja e shenimeve	<i>plani</i> <i>realja</i>		3	1	2					2				8
Faze 6	Perpunimi I te dhenave	<i>plani</i> <i>realja</i>			14	14	8	8	8	5	12	9	12	14	104
Faze 7	Publikimi dhe komunikimi	<i>plani</i> <i>realja</i>													0

7.3. Çmimet

Për lëvizjen e çmimeve ASK vazhdon të monitoroj dhe të publikojë: Indeksin i Harmonizuar i Çmimeve të Konsumit (IHÇK) në baza mujore, Indeksin e Çmimeve të Importit (IÇIMP); Indeksin e Çmimeve të Prodhimit (IÇP), dhe Indeksin e Kostos së Ndërtimit (IKN) në baza tremujore. Objektivi i ASK-së është ngritja e cilësisë përmes ngritjes së njësive vrojtuese për çmimet e këtyre indekseve dhe shkurtrimi i kohës së publikimeve tremujore të Indeksit të Çmimeve të Importit, Indeksit të Çmimeve të Prodhimit dhe të Indeksit të Kostos së Ndërtimit. Indeksin e Çmimeve të Importit (IÇIMP) është i lidhur me të dhënat që merren nga Regjistri i Biznesit, Statistikat e Ndërmarrjeve dhe Statistikat e Tregtisë së Jashtme, dhe publikohet në baza tremujore, zakonisht në muajin e fundit të tremujorit të ardhshëm. IÇIMP me publikimin e tremujorit të katërt, publikon edhe indekset në baza vjetore.

Plani i veprimit për Indeksin e Çmimeve të Importit (IÇIMP)

Department	Procesi i prodhimit		Jan	Shkurt	Mar	Pri	Maj	Qer	Kor	Gus	Sht	Tet	Nën	Dhj	Ditët e planifikuara
EKOS	IÇIMP (Q1-Q4, 160 ndërmarrje)														224
Faze 1	Percaktimi i nevojave	<i>plani</i> <i>realja</i>	1		1			1			1				4
Faze 2	Dizajnimi dhe plani	<i>plani</i> <i>realja</i>	3		1	2		1	2		1	2			12
Faze 3	Krijimi dhe testimi (mjeteve dhe radhes se punes)	<i>plani</i> <i>realja</i>	3			3			3			3			12
Faze 4	Grumbullimi I te dhenave	<i>plani</i> <i>realja</i>	11	3	1	11	3	1	11	2	2	11	4	2	62
Faze 5	Vendosja e shenimeve	<i>plani</i> <i>realja</i>	3	4	1	3	4	1	3	4	1	3	4	1	32
Faze 6	Perpunimi I te dhenave	<i>plani</i> <i>realja</i>	1	10	12	1	12	12	1	12	12	1	12	12	98
Faze 7	Publikimi dhe komunikimi	<i>plani</i> <i>realja</i>			1			1			1			1	4

7.4. Anketa e Ekonomive Bujqësore - Anketa e Kulturave Bujqësore Bimore edhe e Blegtorisë

Ky është prodhimi vjetor, që ka për qëllim prodhimin e statistikave mbi shfrytëzimin e tokës bujqësore, statistikave të kulturave bujqësore bimore të blegtorisë, inputeve bujqësore (plehurat minerale, organike, pesticidet, shpenzimet në fermë, etj.) në Kosovë. Grumbullimi i të dhënave bëhet në nëntor të vitit 2019, kurse rezultatet publikohen në vitin vijues (2020).

Objektivi i ASK-së është shkurtimi i kohës së publikimit të rezultateve të AEB.

Plani i veprimit për Anketën e Ekonomive Bujqësore

Department	Procesi i prodhimit		Jan	Shk	Mar	Pri	Maj	Qer	Kor	Gus	Sht	Tet	Nën	Dhjet	Ditët e planifikuara
BUMS	Anketa e Ekonomive Bujqësore (7000 Ekonomi Bujqësore) -(Vjetore)														620
1	Përcaktimi i nevojave	<i>plan</i>		2					2	2	9	10			25
		<i>real</i>													
2	Dizajnimi dhe plani	<i>plan</i>	2					2	6	4	21	24	3		62
		<i>real</i>													
3	Krijimi dhe testimi (mjeteve dhe radhës së punës)	<i>plan</i>	2						10	12	22	25	2		73
		<i>real</i>													
4	Grumbullimi i të dhënave	<i>plan</i>										15	60	6	81
		<i>real</i>													
5	Vendosja e shenimeve	<i>plan</i>	57	48	12	12	12	8					4	55	208
		<i>real</i>													
6	Përpunimi i të dhënave	<i>plan</i>		10	34	43	46	23							156
		<i>real</i>													
7	Publikimi dhe komunikimi	<i>plan</i>						15							15
		<i>real</i>													

7.5 Statistikat Agromonetare

ASK-ja, aktualisht i ka zhvilluar dy komponentë të Statistikave Agromonetare, e këto janë:

- Çmimet dhe Indeksi i Çmimeve të prodhimeve dhe Inputeve në Bujqësi,
- Llogaritë Ekonomike për Bujqësi.

7.6. Çmimet dhe Indeksi i Çmimeve të Prodhimeve dhe Inputeve në Bujqësi

Ky hulumtim statistikor është mujor dhe ka për qëllim, që ta monitorojë lëvizjen e çmimeve në Kosovë. Çmimet dhe indeksat e çmimeve në bujqësi përfshijnë: Çmimet dhe Indeksën e Çmimeve të Prodhimeve në Bujqësi dhe Çmimet dhe Indeksën e Çmimeve të Inputeve në Bujqësi.

Çmimet grumbullohen nga zyrat rajonale çdo muaj, gjegjësisht, kah mesi i muajit përkatës, ndërsa indeksat prodhohen në baza tremujore dhe vjetore. Ato publikohen 40-45 ditë pas periudhës referuese. Gjatë vitit 2020 planifikohet të publikohen Çmimet dhe Indeksi i Çmimeve të Prodhimeve në Bujqësi dhe Indeksi i Çmimeve të Inputeve në Bujqësi, me vitin bazë 2015 = 100.

Objektivi i ASK-së është shkurtimi i kohës së publikimit të indekseve tremujore.

Plani i Veprimit për Çmimet dhe Indeks të Prodhimeve në Bujqësi (TM1-TM4, Vjetore)

Department	Procesi i prodhimit		Jan	Shk	Mar	Pri	Maj	Qer	Kor	Gus	Sht	Tet	Nën	Dhjet	Ditët e planifikuara
BUMS	Çmimet dhe Indeksi i çmimeve të prodhimeve në bujqësi (TM1-TM4,Vjetore)														167
1	Përcaktimi i nevojave	<i>plan</i>	1	1	1	1	1	1	1	1	1	1	1	1	12
		<i>real</i>													
2	Dizajnimi dhe plani	<i>plan</i>	1	1	1	1			1		1	1	1		8
		<i>real</i>													
3	Krijimi dhe testimi (mjeteve dhe radhës së punës)	<i>plan</i>		1		1									2
		<i>real</i>													
4	Grumbullimi i të dhënave	<i>plan</i>	1	1	1	1	1	1	1	1	1	1	1	1	12
		<i>real</i>													
5	Vendosja e shenimeve	<i>plan</i>	2	2	2	2	2	2	2	2	2	2	2	2	24
		<i>real</i>													
6	Përpunimi I të dhënave	<i>plan</i>	7	14	8	9	7	7	7	8	7	7	8	6	95
		<i>real</i>													
7	Publikimi dhe komunikimi	<i>plan</i>		5			3			3			3		14
		<i>real</i>													

7.7. Statistikat e Mjedisit- Anketa e Mbeturinave Industriale

Ky është prodhim vjetor, që ka për qëllim prodhimin e treguesve për Sektorin e Mbeturinave Industriale në Kosovë. Anketa kryhet në terren gjatë muajve prill-maj 2019, ndërsa rezultatet publikohen në muajin dhjetor 2019. Nga kjo anketë prodhohen treguesit për mbeturinat e gjeneruara dhe të përpunuara nga industria, sipas grupeve të NACE Rev. 2: B (për Miniera dhe Gurorë), C (për Prodhim) dhe D (për Energji), E, Furnizimi me ujë, kanalizim, menaxhim i mbeturinave dhe rregullimi i tokës, F, Ndërtimtaria, G-U, Sektorët e shërbimeve.

Plani i veprimit për Anketën e Mbeturinave Industriale, vjetore (800 ndërmarrje industriale)

Department	Procesi i prodhimit		Jan	Shkurt	Mar	Pri	Maj	Qer	Kor	Gus	Sht	Tet	Nën	Dhj	Ditët e planifikuara
BUMS	Anketa e mbeturinave Industriale (800 ndërmarrje industriale)- (Vjetore)														110
1	Përcaktimi i nevojave	<i>plan</i>	2	2	2										6
		<i>real</i>													
2	Dizajnimi dhe plani	<i>plan</i>	2	2	2	2									8
		<i>real</i>													
3	Krijimi dhe testimi (mjeteve dhe radhës së punës)	<i>plan</i>	2	2	2	2									8
		<i>real</i>													
4	Grumbullimi i të dhënave	<i>plan</i>			5	10									15
		<i>real</i>													
5	Vendosja e shenimeve	<i>plan</i>				5	5	5	4						19
		<i>real</i>													
6	Përpunimi I të dhënave	<i>plan</i>				4	4	4	5	2	5	5	10	10	49
		<i>real</i>													
7	Publikimi dhe komunikimi	<i>plan</i>												5	5
		<i>real</i>													

7.8. Anketa e Fuqisë Punëtore

Anketa e Fuqisë Punëtore (AFP) që nga viti 2012 zhvillohet përmes metodës CAPI (Laptopit), kurse që nga viti 2016 kjo anketë publikohet edhe në baza tremujore. Për realizimin e kësaj ankete është i nevojshëm që çdo vit të bëhet freskimi i qarqeve regjistruese, e preferuar tre muaj para fillimit të Anketës në teren (në TM4 të çdo viti).

Plani i veprimit për Anketën e Fuqisë Punëtore (AFP) tremujore dhe vjetore:

Departamenti	Procesi i prodhimit	Jan	Shk	Mar	Pri	Maj	Qer	Kor	Gus	Sht	Tet	Nën	Dhj	Ditët e planifikuara
DSS	Anketa e Fuqisë Punëtore													505
Faza 1	Përcaktimi i nevojave												10	10
Faza 2	Dizajnimi dhe plani		5		4			4			4	6	5	28
Faza 3	Krijimi dhe testimi (mjeteve dhe radhës së punës)		10			10			10					30
Faza 4	Grumbullimi i të dhënave	3	3	3	3	3	3	3	3	3	3	3	3	36
Faza 5	Vendosja e shenimeve	4	4	4	4	4	4	4	4	4	4	4	4	48
Faza 6	Përpunimi i të dhënave	29	29	29	29	29	29	29	29	29	29	29	29	348
Faza 7	Publikimi dhe komunikimi			1	1		1			1			1	5

7.9. Anketa mbi të Ardhurat dhe Kushtet e Jetesës (SILC)

Anketa e Buxhetit të Ekonomive Familjare (ABEF) ishte një nga aktivitetet kryesore në ASK për nxjerrjen e të dhënave mbi varfërinë, deri në vitin 2017 mirëpo me fillimin e implementimit të Anketës SILC 2018, kjo anketë është ndërprerë së zhvilluari si anketë vjetore në vitin 2018 dhe 2019. Anketa ABEF do të zhvillohet në vitin 2020 dhe tutje do të vazhdoj të zhvillohet çdo 5 vite (2025), pasi që sipas rregulloreve të Eurostat të dhënat e ABEF transmetohen çdo 5 vite (transmetimi i radhës, viti referues 2020). Treguesit bazë për ekonominë familjare, përfshirë varfërinë, do të grumbullohen nga Anketa SILC.

Anketa SILC është mjaft e rëndësishme si nga pikëpamja e sigurimit të të dhënave për institucionet (shfrytëzuesit) e brendshëm, me rastin e përpilimit të strategjive të ndryshme, po ashtu edhe nga pikëpamja e jashtme në kuptimin e sigurimit të treguesve në publikimet ndërkombëtare. Gjatë vitit 2018 anketa SILC është zhvilluar për herë të parë si anketë e përgjithshme, me përkrahje financiare nga Banka Botërore. Publikimi i rezultateve të anketës SILC 2018 do të bëhet në muajin dhjetor 2019. Anketa SILC do të vazhdoj të zhvillohet si anketë e rregullt çdo vit financiar nga buxheti i ASK-së.

Plani i veprimit për Anketën mbi të Ardhurat dhe Kushtet e Jetesës (SILC):

Departamenti	Procesi i prodhimit		Jan	Shkur	Mar	Pri	Maj	Qer	Kor	Gus	Sht	Tet	Nën	Dhj	Ditët e planifikuara
DSS	SILC Anketa mbi të ardhurat dhe kushtet e jetesës (SILC)														396
Faza 1	Përcaktimi i nevojave	<i>plan</i> <i>real</i>	8	8											16
Faza 2	Dizajnimi dhe plani	<i>plan</i> <i>real</i>	8	8	8										24
Faza 3	Krijimi dhe testimi (mjeteve dhe radhës së punës)	<i>plan</i> <i>real</i>			10	10									20
Faza 4	Grumbullimi i të dhënave	<i>plan</i> <i>real</i>					15	15							30
Faza 5	Vendosja e shenimeve (pastrimi dhe validimi i mikro të	<i>plan</i> <i>real</i>					10	10	10	10	10	10	10	10	80
Faza 6	Përpunimi i të dhënave	<i>plan</i> <i>real</i>	25	25	25	25	25	25	25	25					225
Faza 7	Publikimi dhe komunikimi	<i>plan</i> <i>real</i>									1				1

7.10. Anketa mbi përdorimin e Teknologjisë Informative dhe Komunikimit (TIK)

Anketa mbi përdorimin e Teknologjisë Informative dhe Komunikimit është një anketë mjaft e rëndësishme që zhvillohet në ekonomitë familjare dhe që ofron tregues të rëndësishëm lidhur me përdorimin e teknologjisë informative dhe të komunikimit nga ekonomitë familjare dhe individët. Kjo anketë ka filluar për herë të parë në vitin 2017 dhe do të vazhdojë tutje si anketë e rregullt në ASK. Deri më tani janë publikuar rezultatet e TIK për vitin 2017 dhe 2018 ndërsa rezultatet e vitit 2019 do të publikohen në muajin dhjetor 2019.

Plani i veprimit për Anketën mbi përdorimin e Teknologjisë Informative dhe Komunikimit (TIK)

Departamenti	Procesi i prodhimit		Jan	Shk	Mar	Pri	Maj	Qer	Kor	Gus	Sht	Tet	Nën	Dhj	Ditët e planifikuara
DSS	Anketa mbi Përdorimin e Teknologjisë Informative dhe Komunikimit (TIK) në ekonomi familjare														144
Faza 1	Përcaktimi i nevojave	<i>plan</i> <i>real</i>	5	5											10
Faza 2	Dizajnimi dhe plani	<i>plan</i> <i>real</i>		8	8										16
Faza 3	Krijimi dhe testimi (mjeteve dhe radhës së punës)	<i>plan</i> <i>real</i>			8										8
Faza 4	Grumbullimi i të dhënave	<i>plan</i> <i>real</i>				10	10								20
Faza 5	Vendosja e shenimeve	<i>plan</i> <i>real</i>						15	15						30
Faza 6	Përpunimi i të dhënave	<i>plan</i> <i>real</i>								10	10	10	15	15	60
Faza 7	Publikimi dhe komunikimi	<i>plan</i> <i>real</i>												1	1

Plani i veprimit për Statistikat për Vlerësimin e Popullsisë

Departamenti	Procesi i prodhimit		Jan	Shk	Mar	Prill	Maj	Qer	Korr	Gush	Sht	Tet	Nën	Dhj	Ditët e planifikuara
DSS	Vlerësimi i Popullsisë														102
Faza 1	Përcaktimi i nevojave	<i>plan</i> <i>real</i>	3	1	2	1	2								9
Faza 2	Dizajnimi dhe plani	<i>plan</i> <i>real</i>	2	2	2	4	4								14
Faza 3	Krijimi dhe testimi (mjeteve dhe rradhës së punës)	<i>plan</i> <i>real</i>	4	4	4	4	4	3							23
Faza 4	Grumbullimi i të dhënave	<i>plan</i> <i>real</i>				8	9	7							24
Faza 5	Vendosja e të dhënave	<i>plan</i> <i>real</i>				4	4	3							11
Faza 6	Procesimi i të dhënave (transmissioni)	<i>plan</i> <i>real</i>					8	8							16
Faza 7	Publikimi dhe komunikimi	<i>plan</i> <i>real</i>						1							1

7.11. Vjetari Statistikor i Republikës së Kosovës 2019

Vjetari Statistikor i Republikës së Kosovës është botuar për herë të parë në vitin 2014, si një nga botimet më të veçanta dhe më gjithëpërfshirëse të Agjencisë së Statistikave të Kosovës. Secili kapitull paraqet të dhëna statistikore në formë tabelore, hartave dhe figurave në seri të ndryshme kohore të shoqëruara nga një përshkrim i shkurtër për secilin kapitull veç e veç. Vjetari Statistikor prezanton statistika të cilat janë përmbledhje e statistikave nga publikimet e ASK-së. Në këtë publikim paraqiten shumë të dhëna të rëndësishme statistikore, në seri të ndryshme kohore, që kanë të bëjnë me Republikën e Kosovës.

Plani i veprimit për Vjetarin Statistikor

Department	Procesi i prodhimit	Jan	Shk	Mar	Pri	Maj	Qer	Kor	Gus	Sht	Tet	Nën	Dhj	Ditët e planifikuara
TIMD	Vjetari Statistikor													90
Faza 1	Përcaktimi i nevojave	<i>plan</i>	2											2
		<i>real</i>												
Faza 2	Dizajnimi dhe plani	<i>plan</i>		3	2	2								7
		<i>real</i>												
Faza 3	Krijimi dhe testimi (mjeteve dhe radhës së punës)	<i>plan</i>		3	3	3								9
		<i>real</i>												
Faza 4	Grumbullimi i të dhënave	<i>plan</i>		5	5	5	4							19
		<i>real</i>												
Faza 5	Vendosja e shenimeve	<i>plan</i>		3	3	4	4							14
		<i>real</i>												
Faza 6	Përpunimi I të dhënave	<i>plan</i>		4	5	4	11							24
		<i>real</i>												
Faza 7	Publikimi dhe komunikimi	<i>plan</i>						3	12					15
		<i>real</i>												

Plani i veprimit për Koova në Shifra

Department	Procesi i prodhimit	Jan	Shk	Mar	Pri	Maj	Qer	Kor	Gus	Sht	Tet	Nën	Dhj	Ditët e planifikuara
TIMD	Kosova në Shifra													22
Faza 1	Përcaktimi i nevojave	<i>plan</i>							1					1
		<i>real</i>												
Faza 2	Dizajnimi dhe plani	<i>plan</i>												0
		<i>real</i>												
Faza 3	Krijimi dhe testimi (mjeteve dhe radhës së punës)	<i>plan</i>												0
		<i>real</i>												
Faza 4	Grumbullimi i të dhënave	<i>plan</i>							3	4				7
		<i>real</i>												
Faza 5	Vendosja e shenimeve	<i>plan</i>								3				3
		<i>real</i>												
Faza 6	Përpunimi I të dhënave	<i>plan</i>								4				4
		<i>real</i>												
Faza 7	Publikimi dhe komunikimi	<i>plan</i>								1	6			7
		<i>real</i>												

7.12. Aktivitetet kryesore të planifikimit dhe koordinimit

Procesi i zhvillimit të politikave, planifikimit, monitorimit, koordinimit të brendshëm dhe ndërkombëtar, proceset euro integruese në fushën e statistikave, bashkëpunimi

ndërkombëtar, komunikimi me përdorues të ndryshëm, etj. përbëjnë boshtin e planit të punës në kuadër të departamentit për politika, planifikim, komunikim dhe koordinim. Andaj, edhe gjatë vitit 2020, ASK, ja do të vazhdoj fuqizimin e mëtejshëm të proceseve planifikuese, koordinuese dhe monitoruese. Identifikimi dhe plotësimi i nevojave të shfrytëzuesve me të dhëna statistikore, si dhe monitorimi i proceseve statistikore, janë pjesë e planit të veprimit të ASK-së, në kuadër të Planit Vjetor të Punës, respektivisht, Programit të Statistikave Zyrtare 2018-2022. Fuqizimi i rolit të ASK-së, në procesin e koordinimit vazhdon të mbetet prioritet i lartë. Më poshtë është paraqitur plani vetëm për disa aktivitete të menaxhimit të proceseve në nivelin më të lartë në ASK.

Plani i menaxhimit të proceseve kryesore

Department	Procesi i prodhimit		Jan	Shk	Mar	Pri	Maj	Qer	Kor	Gus	Sht	Tet	Nën	Dhj	Ditët e planifikuara
Plan	Procesi i Prodhimit														645
Phase 1	Përcaktimi i nevojave	<i>plan</i>	17	18	20	20	20	19	19	10	18	18	18	18	215
		<i>real</i>													
Phase 2	Dizajnimi dhe plani	<i>plan</i>	5	7	7	7	5	5	5	2	8	8	5	5	69
		<i>real</i>													
Phase 3	Krijimi dhe testimi (mjeteve dhe radhës së punës)	<i>plan</i>	5	6	6	6	6	6	6	2	6	6	6	6	67
		<i>real</i>													
Phase 4	Grumbullimi i të dhënave	<i>plan</i>	2	2	12	10	7	8	7	3	8	9	9	2	79
		<i>real</i>													
Phase 5	Vendosja e shenimeve	<i>plan</i>	5	7	7	7	5	3	3	2	8	10	10	5	72
		<i>real</i>													
Phase 6	Përpunimi I të dhënave	<i>plan</i>	2	7	8	8	8	10	5	2	12	10	12	11	95
		<i>real</i>													
Phase 7	Publikimi dhe komunikimi	<i>plan</i>	2	2	3	3	5	6	6	2	5	6	6	2	48
		<i>real</i>													

7.13. Mbledhja e të dhënave

Gjatë periudhës 2020 ASK-ja përmes Zyrave Rajonale planifikon të bëjë mbledhjen dhe grumbullimin e të dhënave në mënyrë elektronike, përmes mundësive që ofron TI-ja. Kjo do të rris shpejtësinë, saktësinë dhe cilësinë e të dhënave. Gjithashtu kjo do të mundësojë rritjen e kontrollit dhe mbikëqyrjes në mbledhjen e të dhënave nga terreni, si dhe shkurtimin i kohës së përpunimit të të dhënave nga departamentet prodhuese.

Stafi i Zyrave Rajonale të ASK-së në bashkëpunim me departamentet e tjera prodhuese në ASK bën monitorimin, kontrollin dhe mbikëqyrjen edhe ndaj operatorëve ekonomikë, të cilët janë kontraktues të punëve në mbledhjen dhe grumbullimin e të dhënave nga terreni, me qëllim të ngritjes së cilësisë së të dhënave statistikore.

Gjatë realizimit të punëve dhe detyrave, sipas kriterëve dhe dinamikës së paraparë në Planin dhe Programin e ASK-së, Departamenti i Regjistrimeve dhe Anketimeve së bashku me departamentet e tjera, bën raporte mbi ecurinë dhe zhvillimin e aktiviteteve të parapara gjatë kontrollit dhe mbikëqyrjes së realizimit të anketave në terren.

7.14. Aktivitetet kryesore administrative

Menaxhimi ditor i të gjitha aktiviteteve, të cilat janë në funksion të realizimit të Planit Vjetor të Punës së ASK-së, në mënyrë efikase, transparente dhe llogaridhënëse.

Plani i veprimit për planifikimin buxhetor

Department	Procesi i prodhimit		Jan	Shk	Mar	Pri	Maj	Qer	Kor	Gus	Sht	Tet	Nën	Dhj	Ditët e planifikuara
DA	Planifikimi i buxhetit														40
Faza 1	Identifikim i nevojave	<i>plan</i> <i>real</i>			2	2		2			1				7
Faza 2	Dizajnimi dhe plani	<i>plan</i> <i>real</i>				1			3		3				7
Faza 3	Krijimi dhe testimi (mjeteve)	<i>plan</i> <i>real</i>						2			2				4
Faza 4	Grumbullimi i të dhënave	<i>plan</i> <i>real</i>	1		1	1		1	1		1	1			7
Faza 5	Vendosja e shënimeve	<i>plan</i> <i>real</i>				1			1		1			2	5
Faza 6	Perpunimi i të dhënave	<i>plan</i> <i>real</i>				2					2				4
Faza 7	Publikimi dhe komunikimi	<i>plan</i> <i>real</i>						1	1		1		2	1	6