



Republika e Kosovës
Republika Kosova-Republic of Kosova
Qeveria - Vlada - Government
Zyra e Kryeministrit -Ured Premijera -Office of the Prime Minister
Agjencia e Statistikave të Kosovës - Agencija za Statistike Kosova - Kosovo Agency of Statistics

Serijs 3: Ekonomska statistika

Računi Vlade Kosova K4 2018



P r e d g o v o r

Agencija za Statistiku Kosova (ASK), odnosno Odeljenje Statistika Nacionalnih Računa, pripremila je publikaciju Računi Vlade Kosova za K4 2018.godine. Ova publikacija predstavlja pregled vladinih prihoda i rashoda u ovom periodu .

ASK je zahvalna Ministarstvu Finansija – Odeljenje za Trezor za pružanje podataka za ovu publikaciju.

Komentari, predlozi i sugestije su dobrodošli i mogu se slati na e –mail adresu: economic@rks-gov.net.

Ovu publikaciju su pripremili:

Fatmir Morina - Direktor Odeljenja

Edona Rexhepaj– Šef Divizije,

Vjosa Prekazi- Viša Službenica

Ilir Mazrekaj – Viši Službenik

Priština, Mart 2018

Izvršni Direktor ASK-a,
g. Isa Krasniqi

Lista skraćenica

CBK	- Centralna Banka Kosova
ESA	- Evropski Sistem Računa (European System of Accounts)
ASK	- Agencija za Statistiku Kosova
MMF	- Međunarodni Monetarni Fond
MF	- Ministarstvo Finansija
KPŠF	- Kosovski Penzioni Štedni Fond
AKP	- Kosovska Agencija za Privatizaciju
:	- Nedostaju podaci
-	- Nije primenljivo

S a d r Ź a j

	Strana
1. Uvod	4
2. Prihodi- Opšta Vlada.....	5
Tabela 1: Struktura Prihoda Opšte Vlade na osnovu ESA2010	5
Grafikon 1. Prihodi- Opšte Vlade na osnovu ESA2010	6
3. Rashodi- Opšta Vlada.....	7
Tabela 2. Rashodi – Opšte Vlade na osnovu ESA2010	7
Grafikon 2. Rashodi – Opšte Vlade na osnovu ESA2010.....	8
Tabela 3. Rashodi Vlade na osnovu COFOG-a	9
Grafikon 3. Rashodi Vlade na osnovu COFOG-a.....	10

1. Uvod

Publikacija predstavlja pregled prihoda i rashoda za period K4 2018.godine, na osnovu prikupljenih administrativnih podataka i proračuna ASK-a.

Kao opšte pravilo, ima za cilj maksimalnu usaglašenost objavljenih cifara sa standardima ESA 2010 i priručnikom MMF-a za statistiku Vladinih Finansija.

Izvori podataka su: Ministarstvo Finansija - Odeljenje za Trezor

2. Prihodi- Opšta Vlada

Iznos prihoda opšte Vlade za K4 2018.godine je bio 600.7 miliona Evra.

Najveći deo prihoda čine porezi na proizvode koji predstavljaju 71 % ukupnih prihoda, dok preostali deo prihoda se distribuira u drugim kategorijama prihoda.

Tabela 1: Struktura Prihoda Opšte Vlade na osnovu ESA2010

(u miliona Evra)

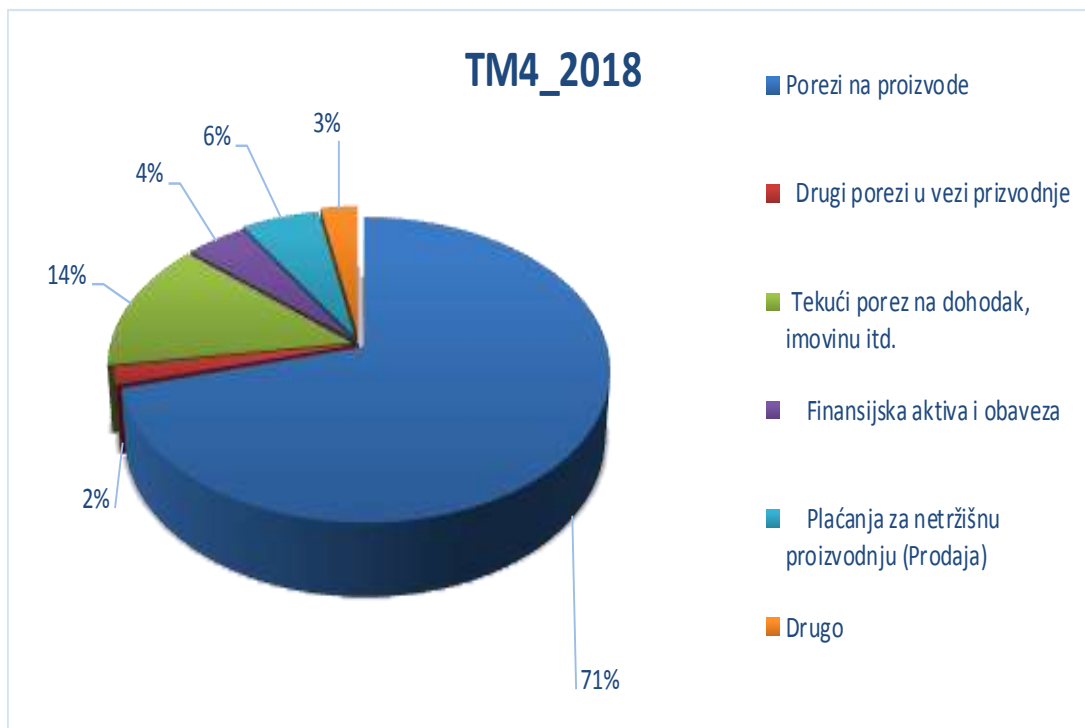
ESA2010	Opis	K4_2016	K1_2017	K2_2017	K3_2017	K4_2017	K1_2018	K2_2018	K3_2018	K4_2018
D21	Porezi na proizvode	319,6	247,2	317,6	377,9	357,2	258,7	335,0	394,3	353,3
D211	Porez na dodatu vrednost - PDV	175,1	135,8	175,3	202,1	199,0	149,3	188,9	217,3	203,4
D212	Porezi i carine za uvoz, bez PDV	136,1	103,0	133,2	166,1	149,0	100,8	137,1	167,1	140,7
D2121	Carina	33,4	23,8	32,2	34,3	36,2	24,9	32,3	34,6	38,4
D2122	Porezi na uvoz, bez PDV i Carine	102,7	79,2	101,0	131,7	112,8	75,9	104,9	132,5	102,2
D214	Porez na proizvode, bez PDV i Carine	8,3	8,4	9,0	9,8	9,3	8,5	9,0	10,1	9,3
D29	Ostali porezi u vezi proizvodnje	12,2	13,2	12,0	11,0	10,1	10,0	10,1	10,1	9,8
D4	Prihodi od imovine	3,3	8,2	-	-	1,2	-	6,5	-	6,5
D5	Tekući porez na dohodak, imovinu itd.	53,4	55,7	61,4	60,0	56,0	70,7	68,7	62,4	69,7
D7	Ostali tekući porezi	9,8	4,3	5,0	7,0	5,7	4,4	6,3	7,2	7,9
F	Finansijska aktiva i obaveza ***	15,8	103,2	31,2	31,6	46,0	39,0	11,9	133,8	23,4
P131	Plaćanja za netržišnu proizvodnju (Prodaja)	22,4	27,1	21,6	23,0	26,9	25,8	22,4	28,1	30,1
	Ukupno	436,6	458,9	448,7	510,5	503,1	408,5	461,0	635,9	500,7

* Ukjučujući: Depozite, hartije od vrednosti, kredite itd.

** Uključujući fondove za likvidaciju od KAP u K3 2018

Struktura prihoda opšte Vlade je prikazana u Grafikonu 1:

Grafikon 1. Prihodi- Opšte Vlade na osnovu ESA2010



3. Rashodi- Opšta Vlada

U K4 2018.godine ukupni rashodi opšte Vlade su iznosili 648.2 miliona Evra.

Većina troškova je za formiranje bruto kapitala sa 33%, plate i dnevnice koje učestvuju sa 24%, socijalni doprinosi i davanja sa učešćem od 21%, međufazna potrošnja sa učešćem od 12%, dok preostali deo rashoda je raspodeljen na druge strukture rashoda.

Tabela 2. Rashodi – Opšte Vlade na osnovu ESA2010

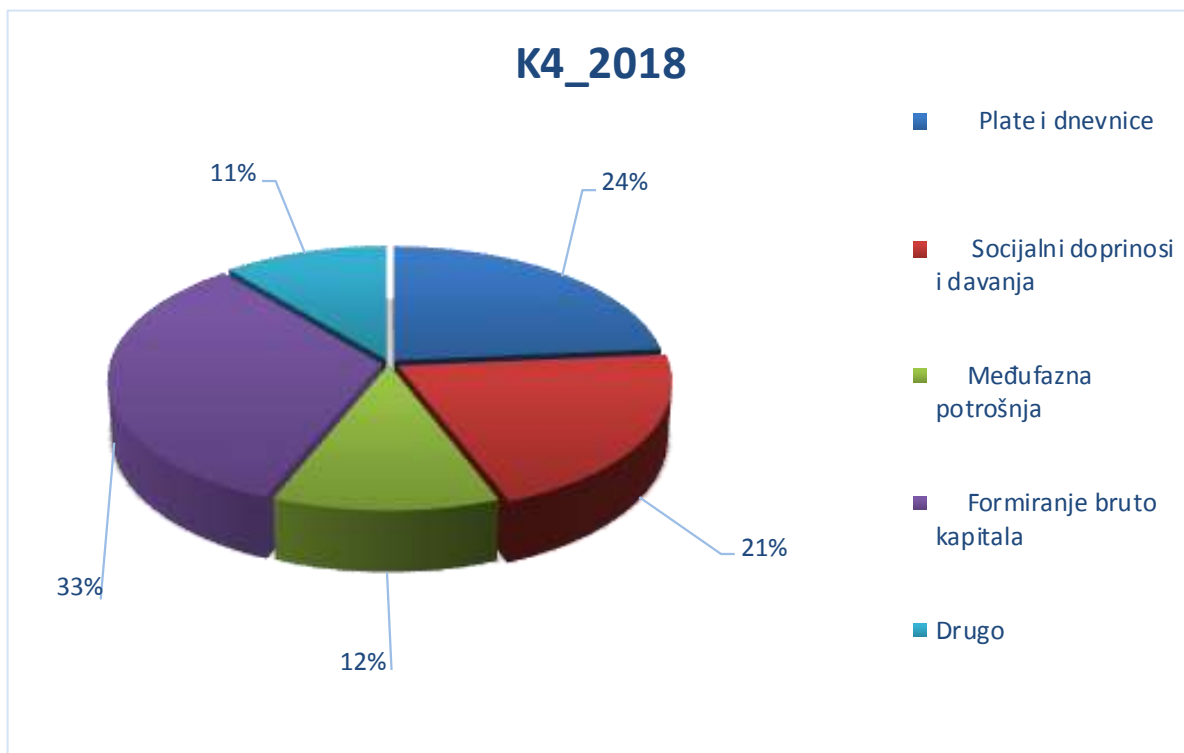
(u miliona Evra)

ESA2010	Opis	K4_2016	K1_2017	K2_2017	K3_2017	K4_2017	K1_2018	K2_2018	K3_2018	K4_2018
D1	Plate i dnevnice	136,9	136,8	137,7	136,0	140,2	143,8	149,7	145,6	152,8
D3	Subvencije	32,7	16,0	23,9	28,0	33,1	19,8	16,4	36,8	34,7
D4	Prihodi od imovine, plative	2,5	7,1	3,0	5,3	3,2	6,0	3,3	6,1	3,4
D6	Socijalni doprinosi i davanja	111,3	94,0	106,5	94,6	125,7	111,3	117,0	120,0	133,4
D7	Ostali tekući transferi	5,0	0,1	0,3	2,2	5,9	7,8	0,2	7,0	8,4
D9	Kapitalni transfer	21,7	4,1	4,0	2,5	10,9	2,7	1,8	2,6	13,5
F	Finansijska aktiva i obaveza*	16,2	18,3	16,1	17,1	8,9	5,8	3,3	6,4	7,4
NP	Posedovanje neproizvodnih aktiva	6,8	0,8	2,4	1,8	2,0	0,4	1,1	1,1	4,0
P2	Međufazna potrošnja	75,9	36,1	44,9	36,9	74,0	40,8	46,8	43,8	78,0
P5	Formiranje bruto kapitala	187,4	54,8	100,0	117,4	183,4	74,9	95,8	105,2	212,8
Ukupno		596,4	368,0	439,0	441,9	587,3	413,5	441,8	474,5	648,2

*Uključujući: Depozite, hartije od vrednosti, kredite itd.

Struktura rashoda opšte Vlade je prikazana u Grafikonu 2:

Grafikon 2. Rashodi – Opšte Vlade na osnovu ESA2010



Iznos rashoda opšte Vlade u K4 2018.godine je bio 648.2 miliona Evra.

Najveća raspodela troškova je izvršena u sektoru: Ekonomska pitanja učestvuju sa 26%, Socijalne zaštite 17%, Obrazovanja 15%, Opšte usluge učestvuju sa 13%, Zdravstva 10% dok preostali deo rashoda je raspodeljen na druge sektore.

Tabela 3. Rashodi Vlade na osnovu COFOG-a

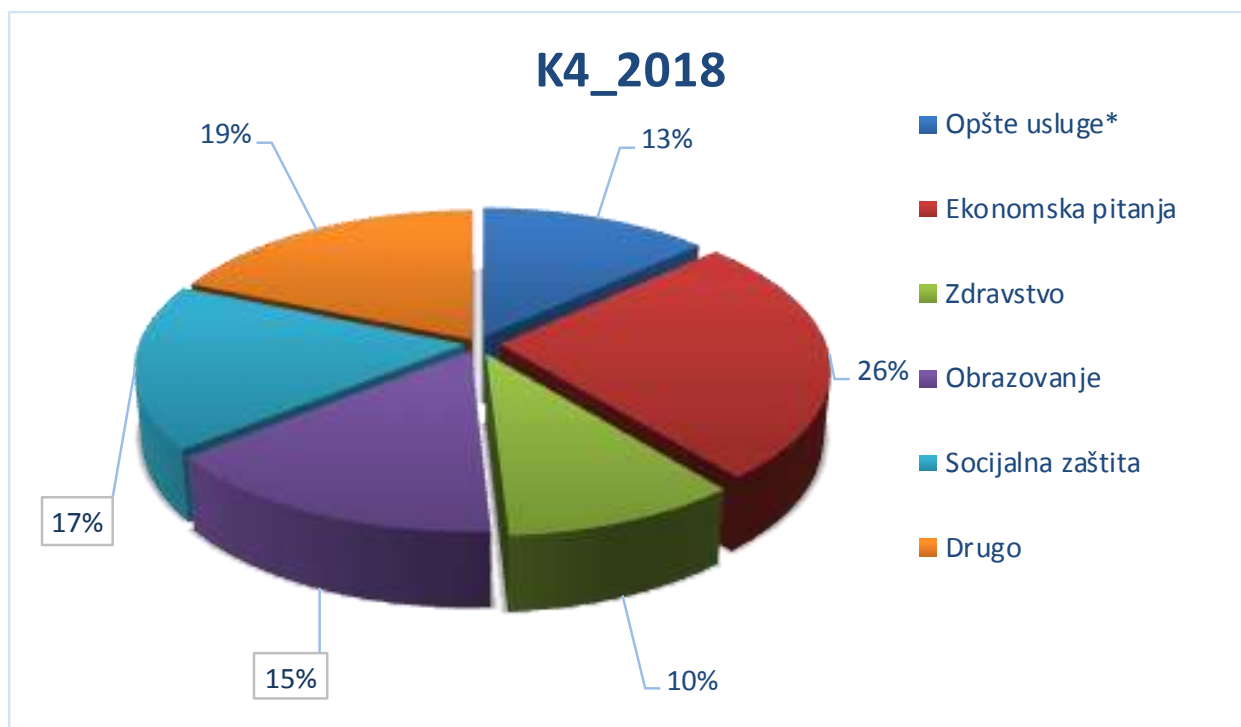
(u miliona Evra)

Opis	K4_2016	K1_2017	K2_2017	K3_2017	K4_2017	K1_2018	K2_2018	K3_2018	K4_2018
Opšte usluge*	55,3	58,8	64,5	64,5	82,8	48,0	52,6	59,7	85,2
Obrana	19,7	6,7	8,0	8,9	11,4	8,4	9,9	8,3	20,0
Javni red i bezbednost	44,5	32,5	39,8	35,6	48,2	37,7	43,9	41,2	53,6
Ekonomska pitanja	195,0	66,4	92,1	111,7	148,7	87,6	87,0	107,9	168,3
Zaštita životne sredine	6,6	0,6	1,5	3,2	4,7	0,8	2,9	6,2	6,5
Stanovanje i oprema za zajednicu	15,6	4,0	8,2	8,8	14,3	4,8	7,9	8,2	22,4
Zdravstvo	50,6	39,0	44,4	38,9	56,3	42,1	45,6	47,2	64,8
Rekreacija, kultura i Religija	12,3	8,2	12,8	10,4	16,6	12,9	10,5	16,0	17,7
Obrazovanje	87,3	60,6	68,7	68,3	85,1	64,4	70,7	69,3	97,5
Socijalna zaštita	109,7	91,4	99,0	91,6	119,4	106,8	110,9	110,7	112,1
Ukupno	596,4	368,0	439,0	441,9	587,3	413,5	441,8	474,5	648

* Uključujući: Depozite, hartije od vrednosti, kredite itd.

Raspodela rashoda prema sektorima (u procentima) je prikazana u Grafikonu 3:

Grafikon 3. Rashodi Vlade na osnovu COFOG-a



Agencija za Statistike Kosova

Kratak opis

Agencija Statistike Kosova je profesionalna institucija koja se bavi prikupljanjem, obradom i objavljivanjem službenih podataka statistika. Kao takav deluje od 1948.godine i prošao je kroz nekoliko istorijskih faza, strukturiran prema državnom uređenju tog vremena.

Dana 2. avgusta 1999, Agencija je nastavila svoj profesionalni rad (posle 9 godina prekida svih statističkih serija na štetu interesa Kosova), kao nezavisna institucija u okviru Ministarstva za državnu upravu. Od datum 12.12.2011 ove Agencije posluje u okviru Vlade Kosova. Kancelarija se finansira od Konsolidovanog budžeta Kosova, ali i od donatora za posebne projekte i tehničku profesionalnu podršku.

Agencija Statistike Kosova deluje na osnovu Zakona br.04/L-036, koji je stupio na snagu 12.12.2011. Program Zvanične Statistike, 2013/2017 je na implementaciji za razvoj statističkog sistema u korelaciji sa statistikama Evropske unije (EUROSTAT-a).

Agencija Statistike Kosova ima sledeću organizacionu strukturu: *Departmane za proizvodnju statistika, Departman za ekonomske statistike, Departman za nacionalnih računa, Departman za statistiku stanovništva, Departman poljoprivrede i životne sredine i Departman za socijalne statistike. **Departmani podrške; Departman za metodologiju i informatičku tehnologiju, Departman za politike, planiranja, kordinacije i komunikacije, Departman popis i istraživanje i Departman administracije. U okviru Agencije takođe su obrazovana i Regionalne kancelarije su u Đakovici, Gnjilanu, Mitrovici, Peći, Prizrenu, Prištini i Uroševcu.***

Ukupno zaposleni su 155 radnika, od njih 100 (68.0%) u sedištu Agencije, dok u Regionalnim Kancelarijama 47 (32.0%). Agencija ima sledeću kvalifikacionu strukturu: 75,5% sa visokom obrazovanjem, 12,3% sa višim obrazovanju i 12,3% sa srednjen obrazovanjem.

Mi imamo profesionalnu i tehničku saradnju sa svim ministarstvima Vlade Kosova, a posebno sa Ministarstvom ekonomije i finansija, Centralnom bankom Kosova, sa međunarodnim institucijama, EUROSTAT-om, Međunarodnim monetarnim fondom, Svetskom bankom, SIDA iz Švedske, DFID-om, UNFPA, UNDP, UNIVEF i sa statistikama zemalja u regionu.

Agencija Statistike Kosova skoro u potpunosti pokriva teritoriju Republike Kosova, na osnovu strukture statističkih krugova, kao osnovna i jedina jedinica na nivou zemlje. Sva istraživanja sprovedena na terenu koriste uzorke koji pokrivaju ove popisne statističke krugove ali, i metodologiju skladu sa međunarodnim preporukama. Tokom prikupljanja statističkih podataka i izveštaja od izveštajnih jedinica angažuju se: stručnjaci, tehničari, administratori, građani mesnih kancelarija, terenski popisivači regionalnih kancelarija.

U 2011.godini uspešno je sproveden projekat Popisa Stanovništva, Domaćinstava i Stanova, dok u 2014.godini je takođe uspešno je sproveden Popis Poljoprivrede.Podaci dobijeni iz ovih popisa će imati važnu ulogu u izradu razvojnih politika.

Misija agencije; da zadovolji potrebe korisnika sa kvalitetnim, blagovremenim i objektivnim statističkim podacima, u vremenu i prostoru, tako da korisnici imaju pouzdane osnovne redovne preglede u interesu planiranja i razvoja tokom izrade projekata na opštinskom nivou i nivou zemlje. Da podrži vladine institucije, naučne institute, i akademiju, poslovna preduzeća kao i samostalne istraživače u cilju obezbeđivanja odgovarajućih informacija donosiocima odluka i drugim korisnicima na Kosovu.

- **Adresa:** **AGENCIJA ZA STATISTIKE KOSOVA,**
Ul. "Zenel Salihu", br. 4, 10000 Priština
- **Telefon:** +383 (0) 38 200 31 129
Izvršni direktor: +383 (0) 38 200 31 112
- **Fax:** +383 (0) 38 235 033
- **E-mail:** infoask@rks-gov.net
- **Veb-stranica:** <http://ask.rks-gov.net/>