



Republika e Kosovës
Republika Kosova-Republic of Kosova
Qeveria - Vlada - Government
Zyra e Kryeministrit -Ured Premijera -Office of the Prime Minister
Agjencia e Statistikave të Kosovës - Agencija za Statistike Kosova - Kosovo Agency of Statistics

Serijs 3: Ekonomska statistika

Statistika Ugostiteljstva

K4 2018



Predgovor

Agencija za Statistiku Kosova (ASK) pripremila je publikaciju rezultata Statistika Ugostiteljstva za period K4 2018.

ASK je započela istraživanje o Statistici Ugostiteljstva po prvi put 2008.godine, a objavljivanje ovih podataka prema Statističkom Programu, ASK-a je započela 2009. godine na redovnoj kvartalnoj osnovi. Rezultati ovog istraživanja pokazuju napredak u aktivnostima Ugostiteljstva na Kosovu.

Imajući u vidu stalnu potražnju unutrašnjih i spoljnih korisnika za raznim statističkim podacima i informacijama i koristeći preporuke i instrukcije Eurostata o pokazateljima koje treba objaviti za statistiku ugostiteljstva, predstavili smo podatke od interesa.

Ova publikacija će poslužiti kao korisna referentna osnova za sve korisnike statističkih podataka ASK-a, i kao korisna i relevantna ekonomska informacija za Kosovo.

Predloge, sugestije i primedbe možete poslati na e-mail adresu: economic@ks-gov.net

Publikaciju su pripremili:

Ilir T.Berisha – Direktor Odeljenja
Ismaj Sahit – Šef Divizije Ekonomskih Statistika
Sulltane Gashi-Viša Službenica
Bekim Bojku – Viši Službenik
Violeta Syla – Službenica
Ahmet Cakolli – Službenik za Dizajn

Mart, 2019

Izvršni Direktor ASK-a,
g. Isa Krasniqi

Simboli i skraćenice

- ASK** - Agencija za Statistiku Kosova
- MTI** - Ministarstvo Trgovine i Industrije
- K1** - Prvi kvartal
- K2** - Drugi kvartal
- K** - Treći kvartal
- K4** - Četvrti kvartal
- :** - Podatak nije dostupan
- - Ne primenjuje se
- %** - Procenat

S a d r ž a j

	Strana
1 Cilj, pokrivenost i definicije.....	4
1.1. <i>Cilj.....</i>	<i>4</i>
1.2. <i>Pokrivenost.....</i>	<i>4</i>
1.3. <i>Definicije.....</i>	<i>4</i>
2. Ugostiteljski kapaciteti.....	5
2.1 <i>Metodologija i pokrivenost ankete.....</i>	<i>5</i>
2.2 <i>Okvir i uzorkovanje.....</i>	<i>5</i>
2.3 <i>Stopas odgovora i uspostavljenje podataka ankete na nacionalnom nivou.....</i>	<i>5</i>
2.4 <i>Domaći posetioци i njihova noćenja.....</i>	<i>8</i>
<i>Strani posetioци i njihova noćenja.....</i>	<i>9</i>
2.5 <i>Domaći i strani posetioци i njihova noćenja.....</i>	<i>11</i>
3 Pushimet Odmori i putovanja stanovnika Republike Kosova.....	16
3.1 <i>Sprovođenje i pokrivenost ankete.....</i>	<i>16</i>
3.2 <i>Putovanja sa noćenjima stanovnika Republike Kosova unutar i izvan zemlje.....</i>	<i>17</i>
3.3 <i>Dnevni izleti stanovnika Republike Kosova unutar i izvan zemlje.....</i>	<i>17</i>
4 Prilog - Turistički promet na graničnim prelazima.....	18
4.1 <i>Opšte informacije.....</i>	<i>18</i>

1 Cilj, pokrivenost i definicije

1.1. Cilj

Glavni cilj istraživanja o Statistici Ugostiteljstva je da se istakne tendencija razvoja ove ekonomske aktivnosti na Kosovu. Ovi statistički podaci prikazuju trendove u kvartalnim periodima u ovom sektoru. Ovi ekonomski pokazatelji omogućavaju uporedivost podataka na međunarodnom nivou, uzimajući u obzir evropske standarde za kvartalne statistike.

1.2. Pokrivenost

Podaci korišćeni za ovu publikaciju uzeti su iz anketa sprovedenih u okviru ovog istraživanja, a to su: anketa Ugostiteljstva, u kojoj se podaci dobijaju iz hotela i drugih smještajnih jedinica, anketa o Turizmu "Odmori i Putovanja", čiji podaci se dobijaju iz domaćinstava i anketa "Turistički promet na graničnim prelazima", gde su podaci administrativni i dobijaju se od Kosovske Policije.

Za ovu publikaciju su korišćeni podaci ugostiteljstva (na kvartalnoj i godišnjoj osnovi) od 2010. godine do K4 2018, podaci iz Policije Kosova (na mjesečnoj i godišnjoj osnovi) za 2017.godinu i 2018.godinu i podaci o Turizmu iz domaćinstava (na kvartalnoj osnovi) za 2017.godinu.

1.3. Definicije

Hotel

Ugostiteljska jedinica je preduzeće, koja je u poslovnom registru registrovano pod aktivnost ugostiteljstva. Takođe, u ovu grupu su uključene i privatne ugostiteljske jedinice. Zavisno od usluga koje pružaju, ove jedinice razvrstavaju se u hotele, motele, itd

Turizam

Turizam obuhvata aktivnosti osoba koje putuju i borave u različitim mestima/zemljama od njihovog uobičajenog prebivališta za period ne duži od jedne kalendarske godine, a svrha ovog putovanja je slobodno vreme, poslovno putovanje i drugo.

Posetilac

Posetilac je osoba koja provodi najmanje jednu noć u ugostiteljskoj strukturi u zemlji/mestu koje on posećuje. Za potrebe statistike turizma, pojam "posetilac" predstavlja "osobu" koja putuje u drugoj zemlji izvan zemlje u kojoj živi, za period kraći od 12 meseci. On može biti domaći ili strani posetilac. Domaći posetilac je lokalna osoba sa stalnim prebivalištem na Kosovu, ali koji boravi najmanje jednu noć u drugom mestu na Kosovu. Strani posetilac smatra se osoba sa stalnim prebivalištem u inostranstvu, a koji privremeno boravi na Kosovu za najmanje jednu noć.

Noćenje

U našem istraživanju, noćenje podrazumeva posetioc koji provodi jednu noć u ugostiteljskom objektu.

2. Ugostiteljski kapaciteti

2.1 Metodologija i pokrivenost ankete

Anketa ugostiteljstva se sprovodi kvartalno na celoj teritoriji Kosova. Podaci se dobijaju iz hotela i drugih smeštajnih jedinica klasifikovanih u ugostiteljske i turističke delatnosti prema NACE Rev.2. Podaci se prikupljaju preko statističkih regionalnih kancelarija (ukupno 7) putem direktnog kontakta izveštajnih jedinica i putem emajla.

Na osnovu statističkog programa ASK-a dobijaju se podaci o broju hotela, broju zaposlenih, smeštajnim kapacitetima (sobe, kreveti), broju posetilaca i noćenja prema mesecima, kao i o stranim posetiocima prema zemljama.

2.2 Okvir i uzorkovanje

Kao okvir uzorkovanja ugostiteljstva korišćen je Registar kapaciteta hotela na Kosovu ostvaren u 2016.godini (Tabela 1 i 2). Ovaj registar sadrži 453 jedinice koje posluju ugostiteljskim aktivnostima na teritoriji Kosova, od kojih 44% su hoteli i 40% su moteli, dok 16% su druge vrste smeštajnih jedinica. Kapaciteti ovih jedinica na nivou zemlje iznose 6.806 soba i 10.710 kreveta.

Uzorak iz 2018. godine za anketu ugostiteljstva sadrži 232 smeštajne jedinice, raspoređene po regionima. Najveći broj smeštajnih jedinica u uzorku ima region Prištine sa 74 jedinice, zatim Peć sa 54 jedinice, Prizren 32 i tako dalje (Tabela 3).

2.3 Stopas odgovora i uspostavljenje podataka ankete na nacionalnom nivou

U četvrtom kvartalu 2018. godine (K4 2018) stopa odgovora u ovoj anketi iznosila je 90% (Tabela 3).

Počevši od publikacije K1 2018, podaci o Ugostiteljstvu su objavljeni na nivou zemlje.

Za upoređivanje podataka iz 2018. godine sa prethodna dva godina 2017. i 2016, i u cilju dobijanja rezultata na nivou zemlje, ponderisani su podaci i za ove dve godine (2017 i 2016).

Tabela 1. Ugostiteljski kapaciteti na Kosovu prema vrsti smeštaja

Vrste smeštajnih jedinica	Jedinica	Soba	Kreveta
Hoteli	201	4.195	6.819
Moteli	179	2.142	2.861
Prenočište	9	39	79
Hosteli	9	43	171
Apartmani	15	25	32
Bungalovi	40	362	748
Ukupno	453	6.806	10.710

Tabela 2. Ugostiteljski kapaciteti na Kosovu prema regionu

ID	Regioni	Smeštajna jedinica	Soba	Kreveta
1	Đakovica	29	380	541
2	Gnjilane	33	431	647
3	Mitrovica	27	442	692
4	Peć	85	1.119	2.106
5	Prizren	74	1.101	2.271
6	Priština	143	2.553	3.432
7	Uroševac	62	780	1.021
	Ukupno	453	6.806	10.710

Tabela 3. Broj jedinica u uzorku, okvir uzorka i broj odgovora u periodu K4 2018

ID	Regioni	Okvir uzorka (jedinica)	Uzorak (jedinica)	Broj odgovora u K4 2018
1	Đakovica	29	12	7
2	Gnjilane	33	21	21
3	Mitrovica	27	19	12
4	Peć	85	54	48
5	Prizren	74	32	30
6	Priština	143	74	70
7	Uroševac	62	20	20
	Ukupno	453	232	208

Tabela 4. Iskorišćenost anketiranih ugostiteljskih kapaciteta na Kosovu, u procentima u %

Period / Regioni	Đakovica	Gnjilane	Mitrovica	Peć	Prizren	Priština	Uroševac	Ukupno u %
K1/2010	1,77	3,39	2,65	4,73	2,10	14,64	9,69	8,51
K2/2010	2,28	1,96	2,96	5,10	3,74	19,32	9,09	10,71
K3/2010	2,35	3,36	3,62	6,62	5,03	11,01	7,83	7,58
K4/2010	1,58	2,64	2,63	5,62	6,80	10,25	7,67	7,20
K1/2011	0,48	2,79	2,66	1,80	1,99	12,04	6,61	6,62
K2/2011	2,49	3,21	2,15	5,56	5,04	16,94	5,04	9,61
K3/2011	2,78	5,50	3,01	4,29	3,79	10,49	6,90	6,93
K4/2011	1,21	3,16	2,61	4,71	2,51	13,72	5,26	7,72
K1/2012	1,04	2,10	2,87	3,78	1,88	10,57	5,65	6,15
K2/2012	2,25	3,68	2,47	12,47	4,12	14,35	23,76	10,93
K3/2012	2,50	3,73	2,86	5,44	5,00	21,43	5,94	11,66
K4/2012	2,56	3,40	2,94	3,83	4,28	21,51	4,61	11,26
K1 2013	2,28	2,54	2,83	3,77	2,54	16,84	4,99	8,98
K2 2013	1,55	2,82	2,69	3,32	4,86	16,27	5,45	9,00
K3 2013	1,63	2,34	2,85	11,04	7,92	15,98	4,87	10,21
K4 2013	1,64	3,48	2,99	3,77	4,57	18,43	12,58	10,64
K1/2014	2,32	2,24	2,22	2,60	5,00	16,90	5,46	9,19
K2/2014	2,32	2,49	2,49	12,43	5,88	20,59	3,41	11,95
K3/2014	4,30	3,34	2,65	12,95	6,12	20,46	2,96	12,17
K4/2014	3,78	1,73	2,30	14,48	4,29	17,21	2,10	10,48
K1/2015	3,71	2,74	4,60	24,45	3,13	28,47	5,23	15,20
K2/2015	4,44	3,85	3,88	12,41	8,90	26,85	8,43	15,70
K3/2015	5,44	4,51	6,53	24,33	11,67	25,05	4,93	17,07
K4/2015	4,64	2,41	2,97	9,04	6,92	27,51	6,21	14,43
K1/2016	2,84	3,59	5,78	11,22	6,54	28,60	2,76	14,58
K2/2016	6,30	5,08	4,52	11,04	8,19	26,32	7,89	14,18
K3/2016	6,53	6,86	5,29	22,63	11,03	25,26	3,74	16,31
K4/2016	5,39	2,43	4,00	9,17	5,36	17,52	4,38	10,11
K1/2017	3,48	1,78	4,26	14,68	7,78	16,04	2,72	11,58
K 2/2017	7,36	2,99	8,97	10,45	7,22	16,54	3,24	11,36
K3/2017	11,46	4,87	9,88	14,91	10,26	14,83	2,84	12,71
K4/2017	3,50	5,12	9,22	9,26	13,42	15,52	5,00	11,54
K1/2018	9,62	3,56	7,25	17,33	7,91	17,57	5,23	12,38
K2/2018	9,70	5,01	6,09	16,95	10,46	12,38	5,69	11,25
K3/2018	13,98	7,55	9,80	22,05	9,96	16,37	5,37	16,15
K4/2018	13,88	5,98	5,57	19,03	6,30	16,55	5,52	12,33

Prema anketi, iskorišćeni kapacitet na nivou zemlje je 12.33%, detaljnije pogledajte Tabelu 4 gde je prikazano iskorišćenost ugostiteljskih kapaciteta na Kosovu na nivou zemlje prema Regionima.

KVARTALNI PODACI

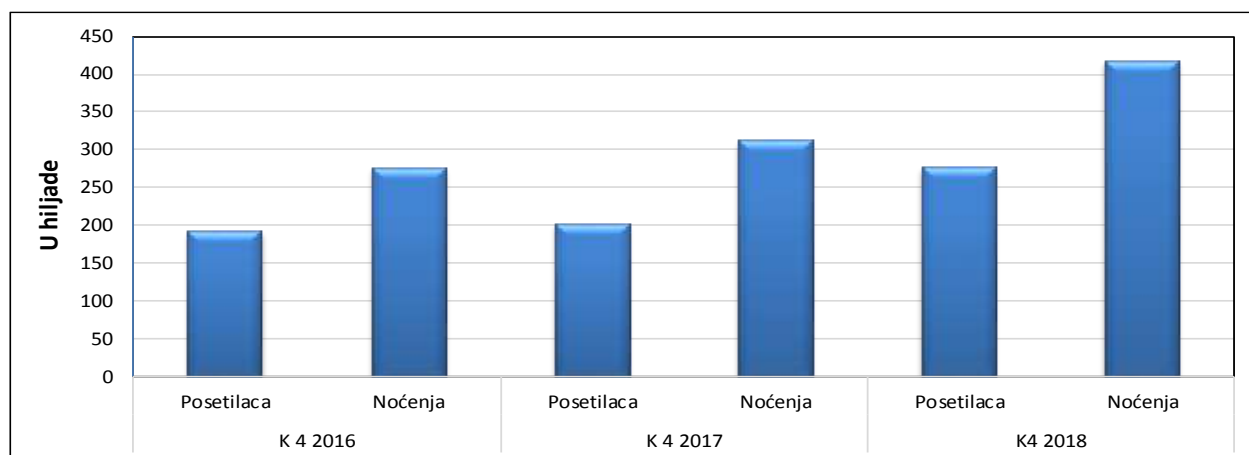
2.4 Domaći posetioци i njihova noćenja

Tabela 5. Broj domaćih posetilaca i njihovih noćenja prema regionima za kvartale K4 2016-2018.godine

ID	Regioni	K 4 2016		K 4 2017		K4 2018	
		Posetilaca	Noćenja	Posetilaca	Noćenja	Posetilaca	Noćenja
1	Regioni	3.326	5.399	1.203	1.831	1.867	2.695
2		1.250	1.463	967	1.354	1.971	2.104
3	Đakovica	1.143	1.357	1.373	1.439	2.081	2.106
4	Gnjilane	5.687	9.734	7.715	14.687	12.796	22.403
5	Mitrovica	2.383	2.980	2.976	3.419	3.212	3.878
6	Peć	4.136	5.173	4.909	6.934	4.357	6.648
7	Prizren	1.177	1.369	953	1.452	1.336	1.830
Ukupno		19.101	27.474	20.097	31.116	27.620	41.664

U K4 2018.godine broj domaćih posetilaca je bio 27 620 dok broj noćenja domaćih posetilaca je bio 41 664. Najveći broj posetilaca zabeležen je u regionu Peći sa 12.796 posetilaca i 22.403 noćenja.

Grafikon 1. Kretanje (trendovi) domaćih posetilaca i njihova noćenja za kvartale K4 2016-2018.godine



Strani posetioци i njihova noćenja

Tabela 6. Broj stranih posetilaca i njihovih noćenja prema regionima za kvartale K4 2016-2018.godine

ID	Regioni	K 4 2016		K 4 2017		K 4 2018	
		Posetilaca	Noćenja	Posetilaca	Noćenja	Posetilaca	Noćenja
1	Đakovica	2.501	5.289	1.719	2.428	2.564	4.215
2	Gnjilane	253	405	659	1.246	914	1.457
3	Mitrovica	240	252	443	571	1.332	1.442
4	Peć	3.952	8.838	3.244	8.551	7.798	14.463
5	Prizren	3.121	4.688	5.037	10.030	7.235	9.277
6	Priština	17.821	28.296	18.590	33.351	23.377	45.606
7	Uroševac	1.523	2.760	3.035	4.340	1.609	3.355
Ukupno		29.411	50.527	32.728	60.517	44.830	79.815

U K4 2018.godine broj stranih posetilaca je bio 44, 830 dok broj noćenja domaćih posetilaca je bio 79, 815. Najveći broj stranih posetilaca zabeležen je u regionu Prištine, Peći itd.

Grafikon 2. Broj stranih posetilaca i njihovih noćenja prema regionima za kvartale K4 2016-2018.godine

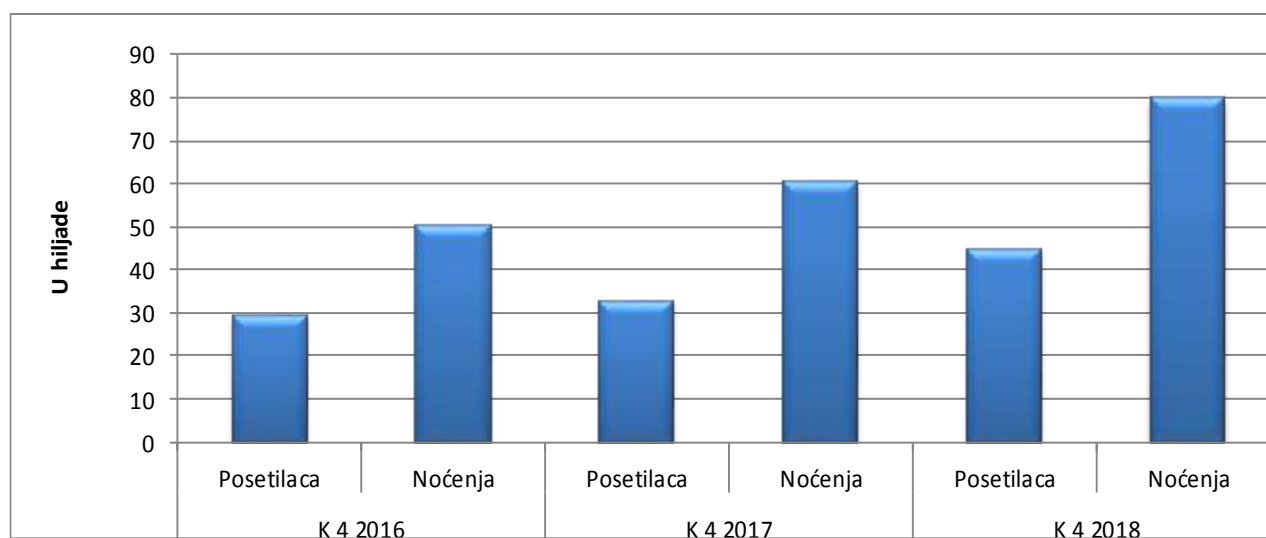


Tabela 7. Broj stranih posetilaca i njihovih noćenja prema zemljama iz kojih dolaze za kvartale K4 2016-2018.godine

Redni broj	Država	K 4 2016		K 4 2017		K 4 2018	
		Posetilaca	Noćenja	Posetilaca	Noćenja	Posetilaca	Noćenja
1	Austrija	1.240	2.019	880	1.801	936	1.698
2	Belgija	352	644	475	857	809	1.275
3	Bosna i Hercegovina	541	894	641	1.301	726	1.302
4	Velika Britanija	847	1.389	995	1.747	1.114	2.070
5	Francuska	670	1.078	937	1.770	1.022	1.853
6	Nemačka	2.546	4.370	2.833	6.555	3.970	7.083
7	Grčka	325	574	465	1.577	526	2.315
8	Holandija	431	743	413	773	457	854
9	Italija	1.022	1.587	834	1.486	1.225	2.094
10	Hrvatska	1.104	1.839	1.047	1.947	1.825	3.803
11	Crna Gora	533	1.021	779	1.466	1.107	2.056
12	Makedonija	1.357	2.309	1.672	2.750	2.179	3.163
13	Poljska	174	296	80	182	82	179
14	Srbija	1.155	1.940	1.329	2.145	1.659	3.131
15	SAD	1.827	3.502	1.929	3.565	2.511	4.309
16	Albanija	5.441	8.754	6.730	10.709	9.922	15.125
17	Slovenija	1.497	2.724	1.497	2.999	1.651	3.352
18	Španija	189	290	49	93	182	720
19	Turska	2.789	4.292	2.562	4.158	3.368	5.807
20	Švajcarska	1.866	3.577	2.367	4.579	3.236	5.456
21	Druga	3.505	6.684	4.215	8.060	6.324	12.167
	Ukupno	29.411	50.527	32.728	60.517	44.830	79.815

Što se tiče stranih posetilaca, najveći broj je iz Albanije, Nemačke, Turske itd.

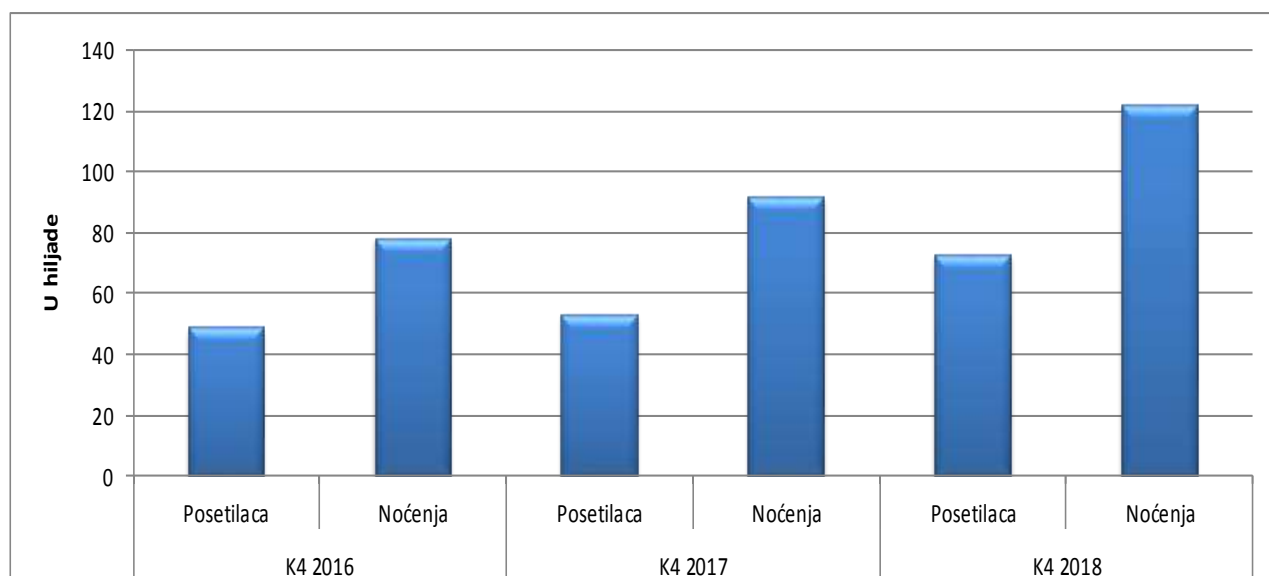
2.5 Domaći i strani posetioci i njihova noćenja

Tabela 8. Broj posetilaca i noćenja (domaći i strani) prema regionima za kvartale K4 2016-2018.godine

Identifikacioni broj	Regioni	K4 2016		K4 2017		K4 2018	
		Posetilaca	Noćenja	Posetilaca	Noćenja	Posetilaca	Noćenja
1	Đakovica	5.827	10.688	2.922	4.260	4.431	6.910
2	Gnjilane	1.503	1.868	1.626	2.600	2.885	3.561
3	Mitrovica	1.383	1.609	1.817	2.010	3.413	3.548
4	Peć	9.639	18.572	10.959	23.237	20.594	36.866
5	Prizren	5.504	7.668	8.013	13.449	10.447	13.155
6	Priština	21.957	33.469	23.499	40.285	27.734	52.254
7	Uroševac	2.700	4.128	3.988	5.792	2.945	5.185
Ukupno		48.513	78.001	52.825	91.632	72.449	121.479

U K4 2018.godine broj posetilaca je bio 72,449 od kojih 38.12% su domaći i 61.88% su strani, dok broj noćenja je bio 121, 479 od kojih 34.30% su domaći i 65.70% strani posetilaci. Iz Tabele 8 se vidi da u K4 2018.godine, najveći broj posetilaca i njihovih noćenja ima region Prištine sa 27, 734 posetilaca i 52,254 noćenja.

Grafikon 3. Broj posetilaca i noćenja (domaći i strani) za kvartale K4 2016-2018.godine



GODIŠNJI PODACI

Tabela 9. Broj posetilaca (domaći i strani) i njihovih noćenja za godine 2010-2018

Period	Broj posetilaca		Noćenja	
	Domaći	Strani	Domaći	Strani
2010	44.662	34.382	45.123	76.394
2011	42.044	30.349	44.757	65.584
2012	49.973	48.790	52.008	90.968
2013	45.380	50.074	54.867	83.883
2014	46.477	46.477	46.477	46.477
2015	60.200	79.238	81.372	120.669
2016	93.434	163.986	128.009	267.083
2017	88.066	162.234	122.283	273.394
2018	108.043	192.761	155.047	321.308

U Tabeli 9. je prikazan broj domaćih i stranih posetilaca i njihovih noćenja za domaće i strane posetioce tokom godina 2008-2018.

U 2018.godini broj domaćih posetilaca je zabeležio rast od 21.32% u odnosu na 2017.godinu, noćenja domaćih posetilaca su povećana za 24.96%. Kod stranih posetilaca imamo rast od 18.82%, dok su noćenja stranih posetilaca porasla za 17.53% u odnosu na 2017.godinu.

Grafikon 4. Broj posetilaca i noćenja prema godinama 2010-2018

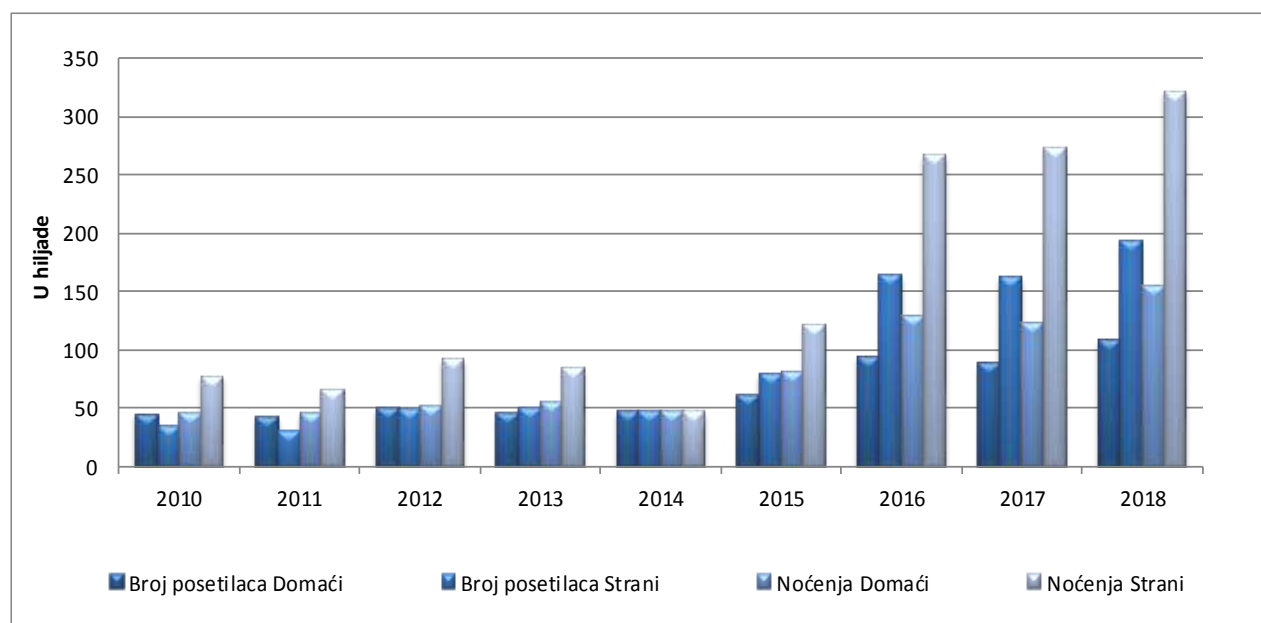


Tabela 10. Broj posetilaca i noćenja (domaći i strani) prema regionima za period 2010-2018

ID. Regioni	Regioni	2010		2011		2012		2013		2014		2015		2016		2017		2018	
		Posetilac	Noćenja	Posetilac	Noćenja	Posetilac	Noćenja	Posetilac	Noćenja	Posetilac	Noćenja	Posetilac	Noćenja	Posetilac	Noćenja	Posetilac	Noćenja	Posetilac	Noćenja
1	Đakovica	2.031	2.324	1.640	2.030	1.597	2.434	1.517	2.072	2.062	3.736	2.269	5.224	16.167	27.661	13.560	23.518	14.521	21.388
2	Gnjilane	1.976	2.400	2.251	3.101	1.937	2.731	1.718	2.364	1.552	2.081	1.635	2.142	6.600	10.852	5.929	8.827	8.604	12.806
3	Mitrovica	2.894	3.289	2.646	2.890	2.875	3.088	2.915	3.147	2.631	2.689	2.247	2.434	7.185	8.157	9.609	10.896	14.159	15.473
4	Peć	8.337	9.677	6.633	7.170	7.593	11.184	6.630	9.597	11.534	18.751	21.707	33.857	61.031	103.150	57.312	114.018	75.151	130.954
5	Prizren	4.663	9.210	5.434	6.946	6.212	7.962	8.109	10.360	8.615	11.144	16.316	21.396	47.821	63.143	45.097	63.466	52.465	71.803
6	Priština	49.172	83.694	46.636	80.620	68.537	102.846	68.687	102.323	77.167	114.489	89.050	130.269	109.400	169.237	107.691	162.954	114.071	183.843
7	Uroševac	9.972	10.923	7.153	7.584	10.012	12.731	5.878	8.887	4.229	4.450	6.214	6.719	9.220	17.869	12.092	13.789	12.445	19.036
	Ukupno	79.045	121.517	72.393	110.341	98.763	142.976	95.454	138.750	107.790	157.340	139.438	202.041	257.422	400.068	251.290	397.469	300.803	476.446

Tabela 10 prikazuje ukupan broj posetilaca i njihovih noćenja po regionima Kosova tokom 2008 - 2018.godine.

Kao što je prikazano u Tabeli 3 najvećm broj posetilaca u 2018. godini je imao region Prištine sa ukupno 114,071 posetilaca, Peć je na drugom mestu sa 75.151 posetilaca, Prizren je na trećem mestu sa 52.465 posetilaca

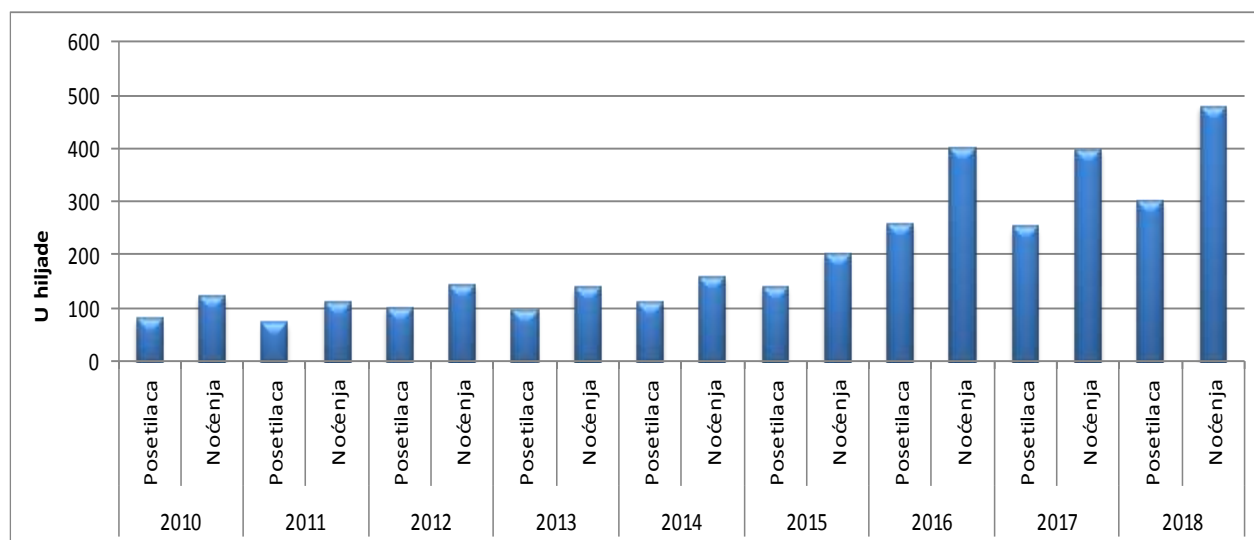
Grafikon 5. Broj posetilaca i noćenja (domaći i strani) 2010-2018


Tabela 11. Broj stranih posetilaca i njihovih noćenja po regionima Kosova za period 2010-2018

ID. Regioni	2010		2011		2012		2013		2014		2015		2016		2017		2018	
	Posetilaca	Noćenja	Posetilaca	Noćenja	Posetilaca	Noćenja	Posetilaca	Noćenja	Posetilaca	Noćenja	Posetilaca	Noćenja	Posetilaca	Noćenja	Posetilaca	Noćenja	Posetilaca	Noćenja
1 Đakovica	734	1.032	647	980	739	1.512	547	1.062	1.003	2.389	1.267	3.836	9.385	17.396	9.511	16.712	10.181	15.253
2 Gnjilane	779	1.203	755	1.546	886	1.594	737	1.198	794	1.222	712	1.109	2.616	5.256	2.632	4.482	3.178	5.468
3 Mitrovica	827	1.222	4.458	813	557	647	616	692	532	532	385	414	2.763	3.059	4.065	4.536	5.990	6.692
4 Peć	3.152	4.470	260	2.692	2.588	5.554	1.326	3.733	5.761	9.197	12.694	17.224	32.295	60.512	26.092	63.334	32.924	64.173
5 Prizren	2.334	6.846	20.832	4.066	2.695	4.369	3.799	5.521	3.520	5.694	9.779	13.947	29.646	40.383	29.150	44.466	34.860	47.859
6 Priština	25.428	59.542	1.635	53.763	37.897	71.555	42.083	70.517	49.041	82.194	53.057	82.561	82.118	132.233	82.934	131.097	91.527	152.915
7 Uroševac	1.128	2.079	1.762	1.724	3.428	5.737	966	1.160	662	837	1.344	1.578	5.163	8.244	7.849	8.766	7.034	11.701
Ukupno	34.382	76.394	30.349	65.584	48.790	90.968	50.074	83.883	61.313	102.066	79.238	120.669	163.987	267.083	162.234	273.394	192.761	321.308

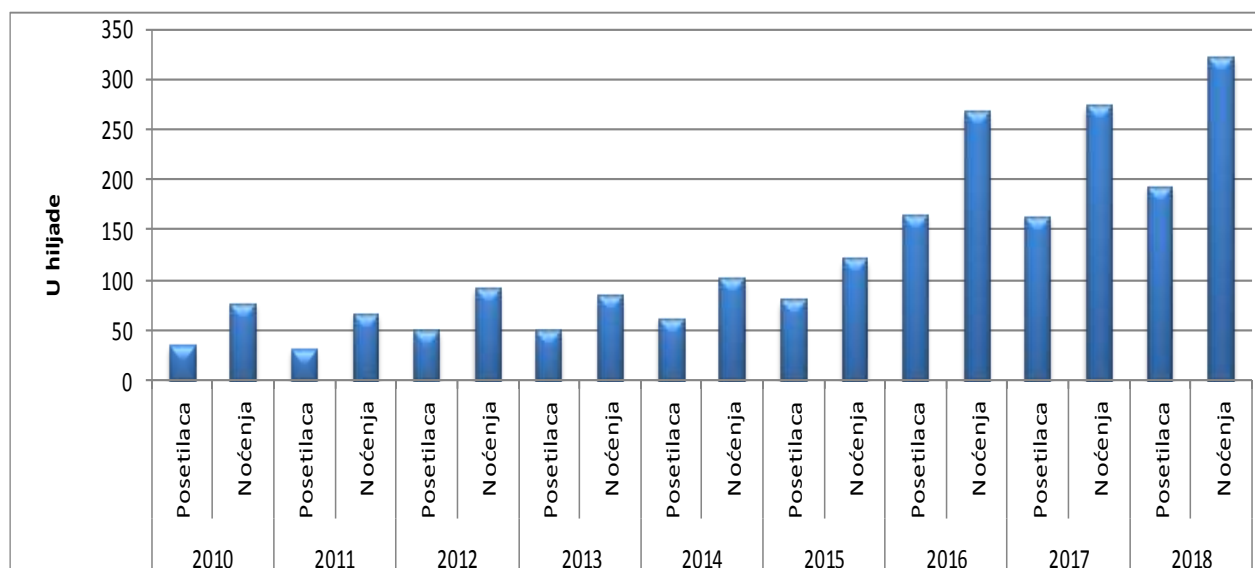
Grafikon 6. Broj stranih posetilaca i njihovih noćenja po regionima Kosova tokom perioda 2010-2018


Tabela 12. Broj stranih posetilaca i njihovih noćenja prema zemljama od kojih dolaze tokom perioda 2010-2018

Redni broj	Država	2010		2011		2012		2013		2014		2015		2016		2017		2018	
		Posetilaca	Noćenja	Posetilaca	Noćenja	Posetilaca	Noćenja	Posetilaca	Noćenja	Posetilaca	Noćenja	Posetilaca	Noćenja	Posetilaca	Noćenja	Posetilaca	Noćenja	Posetilaca	Noćenja
1	Austrija	451	680	500	1.320	233	1.107	566	1.226	1.727	3.240	3.365	4.312	7.493	11.309	5.719	9.138	5.076	8.809
2	Belgija	85	108	43	43	108	139	56	65	408	469	1.096	1.654	2.735	4.209	2.995	5.300	3.156	6.034
3	Bosna i Hercegovina	269	393	212	390	136	549	429	775	289	522	1.097	1.649	2.705	4.071	2.460	4.436	3.360	5.231
4	Velika Britanija	1.296	2.571	1.251	2.539	289	4.071	1.916	3.623	2.044	4.018	2.377	4.183	5.514	9.698	5.034	8.400	6.482	10.113
5	Francuska	423	601	301	409	151	875	989	1.537	1.085	1.793	1.711	2.850	3.756	6.027	4.084	7.014	4.496	7.184
6	Nemačka	2.941	8.413	2.750	8.730	716	6.279	4.259	6.497	5.003	8.254	6.194	9.888	14.225	24.425	16.579	28.283	17.178	28.668
7	Grčka	114	155	37	63	13	287	243	396	238	591	622	1.116	1.290	2.624	1.441	4.414	2.593	9.448
8	Holandija	993	342	278	505	99	850	78	111	179	296	856	1.406	2.480	4.748	2.666	5.321	3.107	5.564
9	Italija	1.512	2.320	1.938	2.595	175	6.365	3.704	5.280	2.061	3.873	2.409	3.939	4.946	7.725	5.023	8.299	6.292	10.253
10	Hrvatska	950	1.752	871	1.973	298	3.344	1.771	3.795	1.757	3.667	3.883	5.235	5.401	8.775	4.344	7.304	5.926	10.421
11	Crna Gora	270	2.195	181	264	51	1.099	372	639	368	582	1.631	2.646	3.098	4.799	2.889	5.082	3.901	6.843
12	Makedonija	935	1.284	713	969	305	977	1.034	1.432	1.179	1.990	3.124	4.860	6.155	9.602	6.251	10.504	7.842	12.544
13	Poljska	102	143	110	150	13	142	51	62	46	63	230	619	661	1.157	671	1.059	503	891
14	Srbija	558	705	515	708	195	1.074	725	1.418	1.303	2.340	2.609	4.210	6.089	9.173	6.108	9.461	7.475	12.222
15	SAD	1.867	4.925	1.628	3.676	624	7.670	5.302	9.315	5.283	10.037	6.065	9.331	12.238	21.703	10.539	18.796	13.857	21.862
16	Albanija	4.152	4.540	4.050	4.733	1.436	6.395	7.778	10.515	9.262	12.942	17.206	23.872	29.509	41.293	28.158	40.263	37.141	53.669
17	Slovenija	1.166	2.017	1.707	4.120	461	7.085	1.467	4.627	1.881	5.088	3.111	5.289	6.192	11.771	6.848	13.093	6.690	13.394
18	Španija	14	18	28	40	6	84	39	58	24	26	266	581	325	532	375	636	650	2.059
19	Turska	2.184	5.796	2.028	3.116	853	8.627	4.949	8.237	3.841	6.608	5.380	8.373	12.667	20.928	13.463	21.880	14.848	23.928
20	Švajcarska	471	822	1.061	1.962	256	2.157	2.591	5.038	3.336	6.059	5.202	7.837	11.001	18.989	12.494	23.165	13.151	21.741
21	Druga	13.629	36.614	10.147	27.279	6.265	31.792	11.755	19.237	19.999	29.608	10.804	16.819	25.506	43.526	24.088	41.549	29.035	50.431
	Ukupno	34.382	76.394	30.349	65.584	48.790	90.968	50.074	83.883	61.313	102.066	79.238	120.669	163.987	267.083	162.234	273.394	192.761	321.308

3 Pushimet Odmori i putovanja stanovnika Republike Kosova

3.1 Sprovođenje i pokrivenost ankete

U okviru istraživanja Ugostiteljstva i Turizma, ASK je sprovela anketu "Odmori i putovanja stanovnika Republike Kosova" u domaćinstvima. Cilj ove ankete je da meri učešće stanovnika Republike Kosova u turizmu. koliko putuju stanovnici Kosova unutar i izvan zemlje, kao i ciljeve njihovih putovanja. Ova anketa je počela 2017. godine i u nastavku predstavimo njene prve rezultate.

Anketa je sprovedena na celoj teritoriji Kosova. Iz "Popisa stanovništva i domaćinstava 2011" izabran je uzorak koji je obuhvatio 800 domaćinstava.

Deo istraživanja bili su svi članovi domaćinstva stariji od 15 godina.

Tabela 1. Broj domaćinstava u uzorku, okvir uzorka i stopa odgovora, prema regionima tokom 2017.godine

ID	Regioni	Okvir uzorka (broj domaćinstva)	Uzorak (broj domaćinstva)	Prosečan broj domaćinstava koja su odgovorila, po kvartalima
1	Đakovica	461	100	85
2	Gnjilane	540	100	79
3	Mitrovica	748	80	79
4	Peć	458	100	82
5	Prizren	732	120	112
6	Priština	1.208	220	183
7	Uroševac	479	80	75
Ukupno		4.626	800	694

3.2 Putovanja sa noćenjima stanovnika Republike Kosova unutar i izvan zemlje**Tabela 2. Indeks putovanja sa noćenjima unutar i izvan zemlje, za period K1-K4 2017 (2017=100)**

Period	Putovanja sa noćenjima			
	Lične svrhe		Poslovne svrhe	
	Domaća	Strana	Domaća	Strana
K1 2017	136,3	41,4	84,2	106,1
K2 2017	84,2	43,9	105,3	98,0
K3 2017	94,5	264,1	126,3	73,5
K4 2017	85,0	50,6	84,2	122,4

3.3 Dnevni izleti stanovnika Republike Kosova unutar i izvan zemlje**Tabela 3. Indeks dnevnih izleta unutar i izvan zemlje, za period K1-K4 2017 (2017=100)**

Period	Dnevni izleti			
	Lične svrhe		Poslovne svrhe	
	Domaća	Strana	Domaća	Strana
K1 2017	100,3	93,9	134,0	114,3
K2 2017	123,2	132,1	120,9	57,1
K3 2017	77,6	72,9	80,0	85,7
K4 2017	99,0	101,1	65,1	142,9

4 Prilog - Turistički promet na graničnim prelazima

4.1 Opšte informacije

Deo publikacije Ugostiteljstva su i statistički podaci koji se odnose na broj stranih posetilaca registrovanih na svim graničnim prelazima Republike Kosova. Ovi podaci su administrativni i izvor informacija je Kosovska Policija. ASK je počela da prikuplja ove podatke od 2017. godine kako bi stvorila osnovu za njihovo redovno prikupljanje i objavljivanje.

Tabela 1. Broj stranih posetilaca prema svrsi putovanja na mesečnom nivou tokom perioda 2017-2018.godine

Period	Svrha putovanja						Ukupno
	Odmor i poseta	Poseta porodice i rodbine	Poslovno putovanje	Rad	Tranzit	Drugo	
Januar, 2017	2.350	158.546	5.216	1.368	11.142	47.136	225.758
Februar, 2017	2.624	185.104	6.318	1.429	10.701	51.078	257.254
Mart, 2017	2.998	231.553	8.447	1.235	12.856	60.949	318.038
April, 2017	3.387	280.351	8.333	1.091	14.079	79.052	386.293
Maj, 2017	2.603	272.627	8.316	1.157	15.901	72.444	373.048
Jun, 2017	3.203	270.342	8.419	1.188	13.959	73.713	370.824
Jul, 2017	6.732	405.015	8.676	1.104	20.275	116.624	558.426
Avgust,2017	6.845	371.283	8.691	1.142	20.350	107.671	515.982
Septembar, 2017	2.297	294.980	7.493	976	14.475	65.326	385.547
Oktobar,2017	3.579	301.131	10.201	1.219	12.787	66.894	395.811
Novembar, 2017	2.544	260.063	8.327	973	9.777	54.121	335.805
Decembar, 2017	4.227	268.138	8.991	869	11.089	64.482	357.796
Ukupno 2017	43.389	3.299.133	97.428	13.751	167.391	859.490	4.480.582
Januar, 2018	4.364	250.816	7.256	1.263	10.937	58.785	333.421
Februar, 2018	3.640	218.225	6.629	994	7.941	52.784	290.213
Mart, 2018	5.805	260.386	8.315	1.056	8.909	60.849	345.320
April, 2018	8.892	301.672	6.843	1.221	11.459	68.355	398.442
Maj, 2018	6.852	289.221	6.688	1.212	11.138	69.770	384.881
Jun, 2018	8.858	290.117	7.636	1.409	9.751	67.664	385.435
Jul, 2018	10.585	420.453	9.837	1.067	13.573	103.495	559.010
Avgust,2018	10.358	381.931	9.943	962	15.107	90.133	508.434
Septembar, 2018	7.635	287.431	7.700	1.022	11.117	72.112	387.017
Oktobar,2018	7.809	293.601	9.202	783	9.622	69.776	390.793
Novembar, 2018	8.856	266.633	8.111	885	9.031	57.143	350.659
Decembar, 2018	8.250	285.771	7.988	950	10.198	61.003	374.160
Ukupno 2018	91.904	3.546.257	96.148	12.824	128.783	831.869	4.707.785

Tabela 2. Broj ponovljenih i jedinstvenih posetilaca prema svrsi putovanja, tokom godina 2017 - 2018¹

Svrha putovanja	2017		2018	
	Svi međunarodni dolasci	Svi međunarodni građani	Svi međunarodni dolasci	Svi međunarodni građani
Lična	3.299.133	595.113	3.546.257	619.241
Poslovanje	97.428	10.856	96.148	11.864
Službeno	13.751	4.667	12.824	4.083
Slobodno vreme	43.389	8.435	91.904	13.700
Tranzit	167.391	51.257	128.783	39.733
Druga	859.490	211.574	831.869	202.277
Ukupno	4.480.582	881.902	4.707.785	890.898

Tabela 3. Broj ponovljenih i jedinstvenih posetilaca iz susednih zemalja 2017-2018

Susedne države	2017		2018	
	Svi dolasci iz susednih država	Svi građani iz susednih država	Svi dolasci iz susednih država	Svi građani iz susednih država
Albanija	1.154.234	184.342	1.190.657	187.376
Makedonija	1.085.203	238.895	1.046.609	197.782
Crna Gora	152.941	24.746	144.854	28.693
Srbija	1.310.213	154.319	1.342.722	118.624
Ukupno	3.702.591	602.302	3.724.842	532.475

¹ "Svi međunarodni dolasci" - predstavlja ukupan broj stranih posetilaca koji su stigli na Kosovo, više puta (u ovoj kategoriji njihov ulazak je registrovan svaki put kada su ulazili na Kosovo tokom referentnog perioda).

"Svi međunarodni građani" - predstavlja ukupan broj stranih posetilaca koji su stigli na Kosovo, na neponovljiv način (u ovoj kategoriji njihov ulazak je registrovan samo jednom tokom referentnog perioda)

Tabela 4. Broj stranih posetilaca prema zemljama od kojih dolaze i svrsi putovanja, tokom 2017-2018

Države	2017							2018						
	Svrha putovanja							Svrha putovanja						
	Odmor i dnevna poseta	Poseta prijatelja i rodbine	Poslovna poseta	Rad	Tranzit	Drugo	Ukupno	Odmor i dnevna poseta	Poseta prijatelja i rodbine	Poslovna poseta	Rad	Tranzit	Drugo	Ukupno
Austrija	939	35.507	271	664	431	11.916	49.728	1.170	38.834	545	534	406	10.046	51.535
Belgija	344	18.138	156	115	569	10.381	29.703	442	20.306	229	74	452	10.122	31.625
Bosna i Hercegovina	25	1.129	223	77	69	676	2.199	24	1.015	141	96	72	704	2.052
Velika Britanija	333	26.465	157	411	1.352	18.846	47.564	554	30.539	194	367	1.239	20.197	53.090
Francuska	342	15.142	134	242	764	11.697	28.321	579	17.036	246	201	575	11.044	29.681
Nemačka	2.940	109.842	945	940	2.654	71.316	188.637	3.872	126.146	1.838	918	2.814	72.962	208.550
Grčka	30	3.376	115	108	233	1.052	4.914	31	3.648	98	89	273	1.305	5.444
Holandija	154	8.323	91	187	444	5.789	14.988	241	9.458	100	113	323	5.797	16.032
Italija	194	14.625	224	454	681	8.403	24.581	315	16.720	258	270	557	8.562	26.682
Hrvatska	258	18.235	601	219	606	6.799	26.718	383	22.578	589	181	616	6.332	30.679
Crna Gora	522	92.373	3.636	103	5.777	41.091	143.502	3.260	97.523	2.997	132	4.389	36.550	144.851
Makedonija	3.643	757.991	11.467	1.835	52.894	161.950	989.780	5.948	839.491	10.079	1.422	39.056	150.609	1.046.605
Poljska	102	5.944	256	296	667	2.984	10.249	226	7.988	221	218	471	3.231	12.355
Srbija	25.993	1.000.830	59.105	1.692	18.397	167.867	1.273.884	63.783	1.045.242	61.368	2.817	15.166	154.335	1.342.711
SAD	236	21.489	276	1.435	1.120	18.844	43.400	409	24.613	320	1.218	858	19.063	46.481
Albanija	3.033	929.059	14.833	267	68.496	149.285	1.164.973	4.453	971.897	11.595	253	51.737	150.716	1.190.651
Slovenija	141	7.671	278	376	262	4.226	12.954	221	8.602	229	302	191	3.658	13.203
Španija	15	2.104	44	60	199	1.293	3.715	27	2.701	51	52	116	1.332	4.279
Turska	423	42.005	1.613	901	3.527	32.820	81.289	448	43.550	1.851	792	2.295	29.408	78.344
Švajcarska	1.955	90.873	675	509	2.032	75.884	171.928	3.245	104.479	948	418	2.230	76.054	187.374
Druga država	1.767	98.012	2.328	2.860	6.217	56.371	167.555	2.273	113.891	2.251	2.357	4.947	59.842	185.561
Ukupno	43.389	3.299.133	97.428	13.751	167.391	859.490	4.480.582	91.904	3.546.257	96.148	12.824	128.783	831.869	4.707.785

Tabela 5. Broj stranih posetilaca prema starosnoj grupi i svrsi putovanja tokom perioda 2017 – 2018²

Starosna grupa	Svrha putovanja						
	Odmor i dnevna poseta	Poseta prijatelja i rodbine	Poslovna poseta	Rad	Tranzit	Drugo	Ukupno
< 15	2.103	155.875	1.451	477	8.616	57.408	225.930
15 - 24	6.212	494.029	7.858	1.051	25.439	129.441	664.030
25 - 34	9.987	768.524	21.745	2.894	39.087	193.710	1.035.947
35 - 44	9.708	712.506	27.566	3.719	34.997	182.988	971.484
45 - 54	8.769	653.918	23.025	3.395	31.190	165.421	885.718
55 - 64	4.965	379.190	13.717	1.801	19.681	94.756	514.110
65 >	1.645	135.091	2.066	414	8.381	35.766	183.363
Ukupno 2017	43.389	3.299.133	97.428	13.751	167.391	859.490	4.480.582
< 15	3.573	176.579	2.752	443	7.113	58.072	248.532
15 - 24	12.236	513.220	11.972	1.021	18.908	123.689	681.046
25 - 34	20.433	818.217	18.660	2.716	30.929	186.077	1.077.032
35 - 44	20.437	759.882	23.342	3.468	27.050	173.574	1.007.753
45 - 54	18.713	700.361	22.378	2.998	23.721	159.379	927.550
55 - 64	12.205	425.013	13.743	1.770	14.804	94.971	562.506
65 >	4.307	152.985	3.301	408	6.258	36.107	203.366
Ukupno 2018	91.904	3.546.257	96.148	12.824	128.783	831.869	4.707.785

² "N/P" – nije primenjivo

Tabela 6. Broj stranih posetilaca prema svrsi putovanja i dužini boravka tokom perioda 2017-2018

Dužina boravka (noćenja)	Svrha putovanja						
	Odmor i dnevna poseta	Poseta prijatelja i rodbine	Poslovna poseta	Rad	Tranzit	Drugo	Ukupno
N/P	41.363	3.241.560	80.770	13.282	166.224	852.577	4.395.776
1 noć	350	9.468	3913	100	280	1342	15.453
2 - 4 noći	239	5.798	2368	95	95	744	9.339
5 - 10 noći	294	7.731	2759	58	123	857	11.822
11 > noći	1.143	34.576	7.618	216	669	3.970	48.192
Ukupno 2017	43.389	3.299.133	97.428	13.751	167.391	859.490	4.480.582
N/P	85.090	3.446.948	73.729	12.092	127.288	820.510	4.565.657
1 noć	1046	17.080	6898	150	498	2174	27.846
2 - 4 noći	671	11.544	3448	102	160	1310	17.235
5 - 10 noći	1004	14.203	3219	119	177	1611	20.333
11 > noći	4.093	56.482	8.854	361	660	6.264	76.714
Ukupno 2018	91.904	3.546.257	96.148	12.824	128.783	831.869	4.707.785

Tabela 7. Broj stranih posetilaca prema dužini boravka i zemlji porekla, tokom perioda 2017-2018

Države	2017						2018					
	Dužina boravka (noćenja)						Dužina boravka (noćenja)					
	1 noć	2-4 noći	5-10 noći	11 > noći	N/P	Ukupno	1 noć	2-4 noći	5-10 noći	11 > noći	N/P	Ukupno
Austrija	17	41	63	510	49.107	49.738	121	203	201	711	50.287	51.523
Belgija	14	9	19	280	29.382	29.704	38	24	29	99	31.429	31.619
Bosna i Hercegovina	2	3	1	24	2.163	2.193	8	15	13	52	1.958	2.046
Velika Britanija	14	15	13	488	47.034	47.564	37	32	29	104	52.888	53.090
Francuska	12	10	26	283	27.987	28.318	24	26	45	155	29.422	29.672
Nemačka	59	61	143	1.871	186.510	188.644	118	211	450	1.611	206.185	208.575
Grčka	5	3	2	55	4.851	4.916	16	9	9	34	5.377	5.445
Holandija	5	7	7	147	14.812	14.978	12	17	19	73	15.910	16.031
Italija	3	4	12	260	24.316	24.595	25	23	37	135	26.473	26.693
Hrvatska	66	82	42	297	26.230	26.717	61	150	64	222	30.181	30.678
Crna Gora	188	72	129	1.557	141.555	143.501	318	157	209	812	143.357	144.853
Makedonija	1.031	488	578	10.680	977.003	989.780	1.892	1.047	1.187	4.615	1.037.860	1.046.601
Poljska	10	11	4	94	10.131	10.250	75	93	25	87	12.066	12.346
Srbija	12.944	7.995	9.955	13.773	1.229.217	1.273.884	22.321	14.080	16.427	61.685	1.228.193	1.342.706
SAD	20	12	19	409	42.942	43.402	54	47	55	221	46.104	46.481
Albanija	645	283	467	13.275	1.150.303	1.164.973	1.683	613	911	3.773	1.183.667	1.190.647
Slovenija	12	14	7	138	12.787	12.958	52	18	30	102	12.999	13.201
Španija	9	4	5	35	3.663	3.716	24	16	1	3	4.226	4.270
Turska	104	32	34	815	80.310	81.295	355	90	58	218	77.607	78.328
Švajcarska	41	54	187	1.770	169.892	171.944	138	151	276	973	185.834	187.372
Druga država	252	139	109	1.431	165.581	167.512	474	213	258	1.029	183.634	185.608
Ukupno 2017	15.453	9.339	11.822	48.192	4.395.776	4.480.582	27.846	17.235	20.333	76.714	4.565.657	4.707.785

Agencija za Statistike Kosova

Kratak opis

Agencija Statistike Kosova je profesionalna institucija koja se bavi prikupljanjem, obradom i objavljivanjem službenih podataka statistika. Kao takav deluje od 1948.godine i prošao je kroz nekoliko istorijskih faza, strukturiran prema državnom uređenju tog vremena.

Dana 2. avgusta 1999, Agencija je nastavila svoj profesionalni rad (posle 9 godina prekida svih statističkih serija na štetu interesa Kosova), kao nezavisna institucija u okviru Ministarstva za državnu upravu. Od datum 12.12.2011 ove Agencije posluje u okviru Vlade Kosova. Kancelarija se finansira od Konsolidovanog budžeta Kosova, ali i od donatora za posebne projekte i tehničku profesionalnu podršku.

Agencija Statistike Kosova deluje na osnovu Zakona br.04/L-036, koji je stupio na snagu 12.12.2011. Program Zvanične Statistike, 2018/2022 je na implementaciji za razvoj statističkog sistema u korelaciji sa statistikama Evropske unije (EUROSTAT-a).

Agencija Statistike Kosova ima sledeću organizacionu strukturu: *Departmane za proizvodnju statistika (Departman za ekonomske statistike i nacionalnih računa, Departman za statistiku stanovništva, Departman poljoprivrede i životne sredine i Departman za socijalne statistike. **Departmani podrške**; Departman za metodologiju i informatičku tehnologiju, Departman za politike, planiranja, kordinacije i komunikacije, Departman popis i istraživanje i Departman administracije. **U okviru Agencije takođe su obrazovana i Regionalne kancelarije** su u Đakovici, Gnjilanu, Mitrovici, Peći, Prizrenu, Prištini i Uroševcu.*

Ukupno zaposleni su 155 radnika, od njih 100 (68.0%) u sedištu Agencije, dok u Regionalnim Kancelarijama 47 (32.0%). Agencija ima sledeću kvalifikacionu strukturu: 75,5% sa visokom obrazovanjem, 12,3% sa višim obrazovanju i 12,3% sa srednjen obrazovanjem.

Mi imamo profesionalnu i tehničku saradnju sa svim ministarstvima Vlade Kosova, a posebno sa Ministarstvom ekonomije i finansija, Centralnom bankom Kosova, sa međunarodnim institucijama, EUROSTAT-om, Međunarodnim monetarnim fondom, Svetskom bankom, SIDA iz Švedske , DFID-om, UNFPA, UNDP, UNIVEF i sa statistikama zemalja u regionu.

Agencija Statistike Kosova skoro u potpunosti pokriva teritoriju Republike Kosova, na osnovu strukture statističkih krugova, kao osnovna i jedina jedinica na nivou zemlje. Sva istraživanja sprovedena na terenu koriste uzorke koji pokrivaju ove popisne statističke krugove ali, i metodologiju skladu sa međunarodnim preporukama. Tokom prikupljanja statističkih podataka i izveštaja od izveštajnih jedinica angažuju se: stručnjaci, tehničari, administratori, građani mesnih kancelarija, terenski popisivači regionalnih kancelarija.

U 2011.godini uspešno je sproveden projekat Popisa Stanovništva, Domaćinstava i Stanova, dok u 2014.godini je takođe uspešno je sproveden Popis Poljoprivrede.Podaci dobijeni iz ovih popisa će imati važnu ulogu u izradu razvojnih politika.

Misija agencije; da zadovolji potrebe korisnika sa kvalitetnim, blagovremenim i objektivnim statističkim podacima, u vremenu i prostoru, tako da korisnici imaju pouzdane osnovne redovne preglede u interesu planiranja i razvoja tokom izrade projekata na opštinskom nivou i nivou zemlje. Da podrži vladine institucije, naučne institute, i akademiju, poslovna preduzeća kao i samostalne istraživače u cilju obezbeđivanja odgovarajućih informacija donosiocima odluka i drugim korisnicima na Kosovu.

- **Adresa:** **AGENCIJA ZA STATISTIKE KOSOVA**,
Ul. "Zenel Salihu", br. 4, 10000 Priština
- **Telefon:** +383 (0) 38 200 31 129
Izvršni direktor: +383 (0) 38 200 31 112
- **Fax:** +383 (0) 38 235 033
- **E-mail:** infoask@rks-gov.net
- **Veb-stranica:** <http://ask.rks-gov.net/>