



Republika e Kosovës
Republika Kosova-Republic of Kosova
Qeveria - Vlada - Government
Zyra e Kryeministrit -Ured Premijera -Office of the Prime Minister
Agjencia e Statistikave të Kosovës - Agencija za Statistike Kosova - Kosovo Agency of Statistics

Seria 3: Statistikat Ekonomike

Repertori Statistikor mbi Ndërmarrjet Ekonomike në Kosovë TM3 2018



Parathënie

Agjencia e Statistikave të Kosovës (ASK) ka përgatitë publikimin “**Repertori Statistikor mbi ndërmarrjet në Kosovë TM3 2018**”, i cili përmban të dhëna statistikore për bizneset e regjistruara tek Agjencia e Regjistrimit të Bizneseve të Kosovës (ARBK) nga data 01.07.2018 deri me 30.09.2018 (tremujori i tretë 2018).

Regjistri Statistikor i Bizneseve (RSB) është pjesë e ASK-së i cili përmban informacionet themelore për të gjitha bizneset që ushtrojnë aktivitetin ekonomik në territorin e Republikës së Kosovës dhe si i tillë shërben për statistika dhe analiza të demografisë së bizneseve, përgatitjen e mostrave dhe ngritjen e rezultateve në nivel vendi për të gjitha anketat që realizohen me bizneset. RSB po ashtu shërben si burim i rëndësishëm i informacioneve për llogaritjen e Bruto Produktit Vendor.

RSB është ndërtuar dhe azhurnohet në vazhdimësi duke u bazuar në dy burime administrative të të dhënave (ARBK-së dhe Administrata Tatimore e Kosovës) si dhe hulumtimet e rregullta statistikore që kryhen nga ana e ASK-së.

Kërkesa të vazhdueshme për të dhëna statistikore për ndërmarrjet vijnë çdo ditë nga shfrytëzues të ndryshëm qoftë ata të brendshëm apo ata jashtë ASK-së, prandaj duke u bazuar në këto kërkesa kemi përgatitur të dhëna të ndryshme tabelore dhe grafike.

Besojmë se ky publikim do të shërbejë si bazë e dobishme referuese për të gjithë shfrytëzuesit e të dhënave statistikore të ASK-së, dhe do të shërbejë si informacion i dobishëm dhe relevant ekonomik për Kosovën.

Komentet, vërejtjet dhe sugjerimet tuaja lidhur me këtë publikim janë të mirëseardhura dhe ato mund të dërgohen në adresën elektronike: muhamet.kastrati@rks-gov.net

Repertori Statistikor mbi ndërmarrjet në Kosovë është publikim i rregullt tremujorë.

SQARIM: Nga data 1 shtator 2014, nomenklatura e veprimtarive ekonomike është në versionin e ri NACE Rev.2, e po ashtu edhe disa nga të dhënat e publikuara paraprakisht janë konvertuar në këtë version.

Publikimin e përgatitën:

Ilir T. Berisha - Drejtor i departamentit
Ismajl Sahiti – Shef i divizionit,
Muhamet Kastrati - Specialist i TI-së për RSB,
Luljeta Krasniqi - Zyrtare,
Violeta Sylja - Zyrtare
Ahmet Cakolli - Zyrtar për dizajn.

Tetor, 2018

Kryeshef Ekzekutiv i ASK-së,
Isa Krasniqi

Lista e Shkurtesave

- ASK** Agjencia e Statistikave të Kosovës
- RSB** Regjistri Statistikor i Bizneseve
- ARBK** Agjencia e Regjistrimit të Bizneseve të Kosovës
- ATK** Administrata Tatimore e Kosovës
- MTI** Ministria e Tregtisë dhe Industrisë
- BPV** Bruto Produkti Vendor (GDP)
- AKP** Agjencioni Kosovar i Privatizimit
- KE** Komisioni Evropian
- NVE** Nomenklatura e Veprimtarive Ekonomike
- NACE Rev. 2** (Nomenklatura e Veprimtarive Ekonomike të KE - Versioni 2-të)
- NVM** Ndërmarrjet e Vogla dhe të Mesme
- TM2** Tremujori i parë
- TM2** Tremujori i dytë
- TM4** Tremujori i tretë
- TM4** Tremujori i katërt

Simbolet

- Nuk ka dukuri
- : Mungojnë të dhënat

Përmbajtja

	Faqe
1 Karakteristikat e ndërmarrjeve të regjistruara në TM3 2018	5
2 Shpjegimet metodologjike dhe përkufizime	6
2.1. Përkufizime dhe definicione	7
2.2. Forma ligjore (legale) e organizimit të bizneseve	8
3 Ndërmarrjet e regjistruara dhe ato të shuara sipas tremujorëve.....	9
4 Ndërmarrjet sipas seksioneve ekonomike, formës legale të organizimit dhe kategorisë së numrit të punësuarve.....	11
Kategorizimi i ndërmarrjeve sipas madhësisë dhe gjinisë.....	12
5 Numri i ndërmarrjeve të regjistruara sipas komunave.....	13
6 Ndërmarrjet e regjistruara individuale dhe ato jo-individuale	15
7 Ndërmarrjet e regjistruara sipas seksioneve ekonomike dhe kategorisë së numrit të punësuarve.....	17
8 Ndërmarrjet e regjistruara sipas formës legale.....	18
9 Ndërmarrjet e regjistruara sipas prejardhjes së kapitalit	19
10 Ndërmarrjet e shuara	20

1 Karakteristikat e ndërmarrjeve të regjistruara në TM3 2018

Në tremujorin e tretë të vitit 2018 (TM3 2018) gjithsej janë regjistruar 2212 ndërmarrje.

Rënie për 16.1% e ndërmarrjeve të regjistruara vërehet krahasuar me tremujorin paraprak (TM2 2018).

Rënie për 0.1% të ndërmarrjeve të regjistruara vërehet edhe nëse e krahasojmë me tremujorin e njëjtë të vitit të kaluar (TM3 2017).

Aktivitetet ekonomike më të preferuara gjatë këtij tremujori ishin: tregtia me 519 ndërmarrje të regjistruara (23.5%), prodhimi me 214 (9.7%), akomodim dhe aktivitete të shërbimeve me ushqim me 212 (9.6%), ndërtimtaria me 189 (8.5%), aktivitetet profesionale, shkencore dhe teknike me 182 ndërmarrje të regjistruara (8.2%), informacion dhe komunikim me 149 (6.7 %), bujqësi, pylltari dhe peshkatari me 145 (6.6%), ndërsa aktivitetet tjera marrin pjesë në shkallë më të vogël.

Në kategorinë me 1 deri në 4 të punësuar janë gjithsej 2149 ndërmarrje të regjistruara në këtë tremujor (97.2%), me 5 deri 9 të punësuar janë 41 sosh (1.9%), 10 deri në 19 të punësuar 15 (0.7%), 20 deri 249 të punësuar me 7 (0.3%), ndërsa në kategorinë me 250 e më shumë të punësuar nuk ka asnjë ndërmarrje të regjistruara gjatë këtij tremujori.

Sa i përket shtrirjes gjeografike të ndërmarrjeve të regjistruara në nivel të komunave ashtu si në çdo tremujorë mbizotëron komuna e Prishtinës me 649 ndërmarrje të regjistruara (29.3%), Ferizaj me 187 (8.5%), Prizreni me 162 (7.3%), Gjilani me 134 (6.1%), Peja me 113 (5.1%), Mitrovica me 92 (4.2%) ndërsa, komunat e tjera kanë numër më të vogël të ndërmarrjeve të regjistruara në këtë tremujor.

2 Shpjegimet metodologjike dhe përkufizime

Regjistri Statistikor i Bizneseve shërben për qëllime statistikore dhe duhet të identifikojë qartësisht njësitë, në mënyrë që:

- Të mundësojë marrjen e informacionit për to nëpërmjet burimeve administrative.
- Të mundësojë përgatitjen e mostrave; koordinimin e anketave dhe ngritjen e rezultateve të tyre në nivel vendi;
- Të mundësojë analizën demografike të ndërmarrjeve dhe njërive lidhur me to.
- Të ofroj të dhënat hyrëse (ang. imput) për llogaritjen e Bruto Produktit Vendor-BPV (GDP).

Regjistri Statistikor i Bizneseve (RSB)- **Përmban** të gjitha njësitë legale (bizneset apo ndërmarrjet) që ushtrojnë aktivitetin ekonomik brenda territorit të Kosovës.

Nuk përmban: Administratën Publike, Organizatat Jo Fitimprurëse, Organizatat Ndërkombëtare.

Burimet për azhurnimin e variablave të RSB-së janë:

- Administrative
 - Informacionet nga Agjencioni i Regjistrimit të Bizneseve në Kosovë
 - Informacionet nga Administrata Tatimore e Kosovës
- Statistikore
 - Anketa Strukturore e Ndërmarrjeve
 - Anketat për Statistikat Afatshkurtra
 - Anketa mbi Hotelerinë
 - Mbledhja e Çmimeve të Prodhimit
 - Mbledhja e Çmimeve të Importit.

Variablat kryesore të RSB grupohen në:

- **Variablat e Identifikimit**
 - Numrin e Regjistrimit të Biznesit (NRB), emri, forma legale, pronësia, adresat, komunikimi (tel, faks, e-mail etj)
- **Variablat shtesore**
 - Aktiviteti ekonomik kryesor (NACE Rev.2), madhësia sipas numrit të punësuarve
- **Variablat demografike**
 - Data e regjistrimit, data e shuarjes
- **Variablat që azhurnohen janë**
 - Statusi i aktivitetit (aktive ose jo-aktive),
 - Aktiviteti ekonomik i ndërmarrjes,
 - Madhësia sipas të punësuarve,
 - Adresat dhe variabla të komunikimit (telefon, faks, mobil, e-mail)

2.1. Përkufizime dhe definicione

Nomenklatura e Veprimtarive Ekonomike (NVE), është klasifikim në nivel katër shifror i veprimtarive ekonomike të ushtruara në subjekte të ndryshme.

Kjo nomenklaturë është përkthim dhe përshtatje e Nomenklaturës së Veprimtarive Ekonomike të Komunitetit Evropian (NACE Rev.2. në Gjuhën Angleze).

Përdorimi i kësaj nomenklature është obligative që nga data 1 shtator 2014 në të gjitha institucionet e Republikës së Kosovës dhe bazohet në rregulloren Nr.11/2013 të miratuar nga Qeveria e Republikës së Kosovës.

Struktura e veprimtarive ekonomike NACE Rev. 2 përbëhet nga 21 seksione të cilat janë prezantuar me poshtë të emërtuar me shkronja nga A deri tek U.

- A. Bujqësi, pylltari dhe peshkatari
- B. Xehetari dhe gurëthyes
- C. Prodhim
- D. Furnizim me energji elektrike, gaz avull dhe ajër të kondicionuar
- E. Furnizim me ujë, kanalizim, menaxhim mbeturinash dhe aktivitete revitalizimi të tokës
- F. Ndërtimtari
- G. Tregti me shumicë dhe pakicë, riparim i mjeteve motorike, motoçikletave
- H. Transport dhe ruajtje
- I. Akomodim dhe aktivitete të shërbimeve me ushqim
- J. Informacion dhe komunikim
- K. Aktivitete financiare dhe sigurimit
- L. Aktivitete të patundshmërisë
- M. Aktivitete profesionale, shkencore dhe teknike
- N. Aktivitete administrative dhe mbështetëse
- O. Administratë publike dhe mbrojtje
- P. Arsim
- Q. Shëndetësi njerëzore dhe aktivitete të punës sociale
- R. Art, zbavitje dhe rekreacion
- S. Aktivitete të shërbimeve tjera
- T. Aktivitete të ekonomive familjare si punëdhënës
- U. Aktivitete të organizatave dhe organeve jashtë-territoriale

Klasat e veprimtarive ekonomike sipas nomenklaturës së re **NACE Rev. 2** janë gjithsej 615 sosh, të cilat janë të koduar me kodin katër shifror duke filluar nga 0111 deri tek 9900.

2.2. Forma ligjore (legale) e organizimit të bizneseve

Definicionet e aplikuara për format ligjore të ndërmarrjeve sipas Rregullores 2001/16 si dhe Ligji nr.02/L123 mbi Shoqëritë tregtare dhe aksionare, e që aplikohen me rastin e regjistrimit në ARBK janë si në vijim.

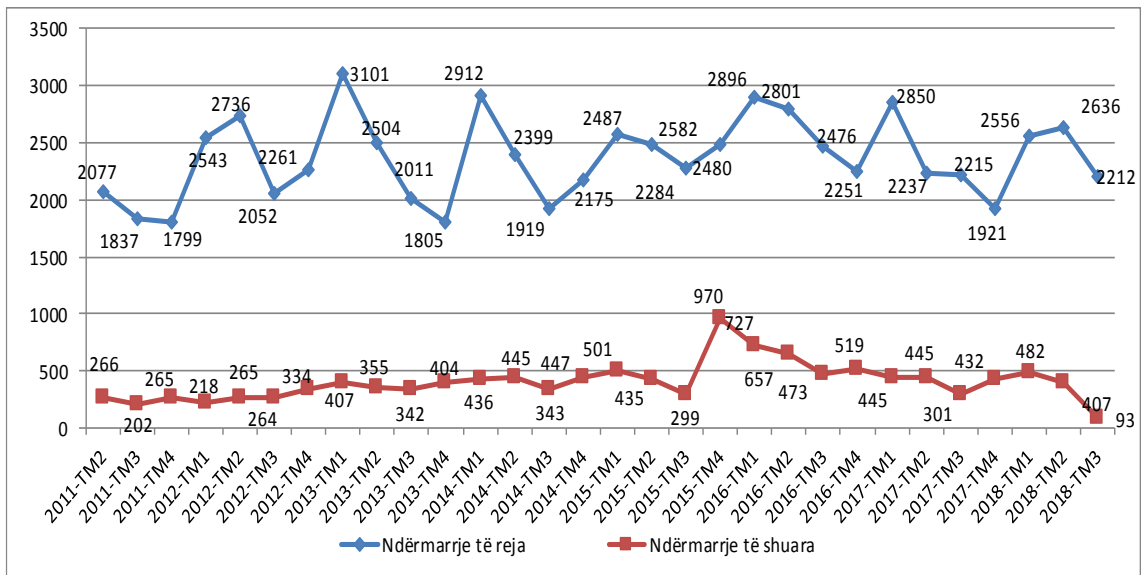
1. **Biznes individual** - është person i vetëm fizik i cili kryen aktivitete ekonomike për qëllim të profitit dhe i cili është i regjistruar në ARBK-ë. Në biznesin individual, pronari ka përgjegjësi të pakufizuar për të gjitha borxhet e shoqërisë. Shoqëria ka një emërtim zyrtar ose përfshin mbiemrin e ligjshëm të pronarit.
2. **Ortakëri e përgjithshme** - Te ortakëria e përgjithshme, të gjithë ortakët përgjigjen pa kufizim, e solidarisht për borxhet e shoqërisë. Shoqëria kolektive ka një emërtim, në të cilin mund të përfshihet emri i një ose më shumë ortakëve.
3. **Ortakëri e kufizuar - (Shoqëri komandite)** - Në shoqëritë komandite, përveç ortakëve "të pakufizuar" (ortakët që përgjigjen pa kufizim e solidarisht për borxhet e kompanisë) marrin pjesë edhe ortakët "e kufizuar" ose ata ortakë, që përgjigjen për detyrimet e kompanisë deri në kufirin e vlerës së kontributeve të tyre në kapitalin themeltar.
4. **Shoqëri me përgjegjësi të kufizuar** - Shoqëri me përgjegjësi të kufizuara janë ato shoqëri që janë themeluar nga një ose disa themelues, të cilët përgjigjen vetëm deri në kufirin e vlerës së kontributit të tyre. Shoqëria me përgjegjësi të kufizuara ka një emërtim, në të cilin mund të përfshihet emri i një ose më shumë ortakëve.
5. **Shoqëri aksionare** - Shoqëri aksionare janë ato shoqëri, kapitali i të cilave ndahet në aksione dhe që aksionaret përgjigjen vetëm deri në kufirin e vlerës së kontributit të tyre. Shoqëria mund të themelohet e të ketë një ose disa aksionar.
6. **Kompani e huaj** - Kompania e huaj është shoqëri tregtare dhe prej momentit të regjistrimit konsiderohet si dega në Kosovë që nuk ka identitet të personit juridik. Pas regjistrimit i gëzon të gjitha të drejtat dhe detyrimet e themeluara në bazë të ligjit të zbatueshëm.
7. **Ndërmarrje shoqërore** - Ndërmarrje shoqërore do të thotë një person juridik që shumica e asetëve dhe kapitali janë në pronësi shoqërore. Këto ndërmarrje deri në privatizim monitorohen dhe regjistrohen nga Agjencioni Kosovar i Privatizimit sipas Ligjit Nr.02/L-123 për Shoqëritë Tregtare.
8. **Ndërmarrje publike** - Ndërmarrja Publike është ndërmarrje e cila kryen veprimtarinë e interesit të përgjithshëm, që është e themeluar nga shteti. Ndërmarrja publike monitorohet nga Qeveria dhe organizohen si Shoqëri Aksionare në përputhje me ligjin në fuqi mbi shoqëritë tregtare. Të gjitha interesat pronësore në një ndërmarrje publike do të përfaqësohen me aksione dhe të gjitha këto aksione duhet të jenë të regjistruara.
9. **Kooperativa bujqësore** - Kooperativa bujqësore është një shoqëri tregtare e krijuar nga personat fizikë apo juridik të cilët duhet të jenë të gjithë bujq që kontribuojnë me pronën e vet private në kapitalin aksionar.
10. **Ndërmarrje nën juridiksion të AKP** - Janë ish ndërmarrjet shoqërore të cilat tani menaxhohen dhe mbikëqyren nga AKP-ja (Agjencioni Kosovar i Privatizimit).

3 Ndërmarrjet e reja dhe ato të shuara sipas tremujorëve

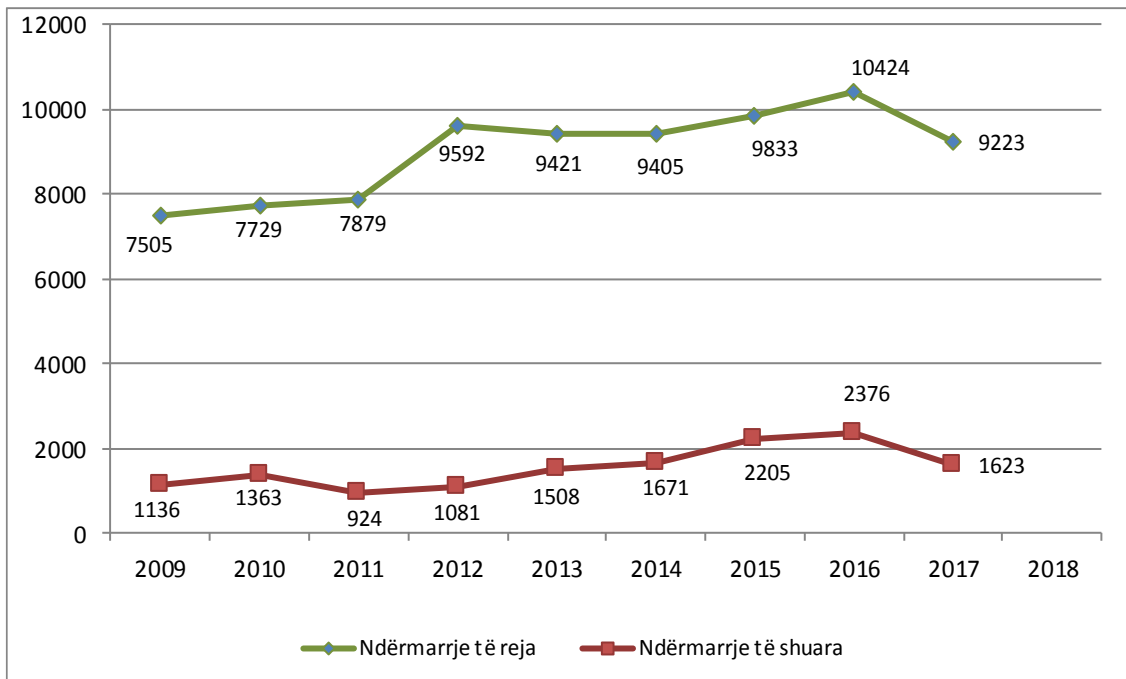
Tabela 1. Numri i ndërmarrjeve të regjistruara sipas tremujorëve dhe seksioneve të aktiviteteve ekonomike

Periudhat		Seksionet e aktiviteteve ekonomike																		
		A	B	C	D	E	F	G	H	I	J	K	L	M	N	O	P	Q	R	S
Tremujoret	Gjithsej	Bujqësi, pylltari dhe peshkataria	Xehetari dhe gurëthyes	Prodhim	Furnizim me energji elektrike, gaz avull dhe ajër të kondicionuar	Furnizim me ujë, kanalizim, menaxhim mbeturinash dhe aktivitete revitalizimi të tokës	Ndërtimtari	Tregti me shumicë dhe pakicë, riparim i mjeteve motorike, motoçikletave	Transport dhe ruajtje	Akomodim dhe aktivitete të shërbimeve me ushqim	Informacion dhe komunikim	Aktivite financiare dhe sigurimit	Aktivite të patundshmerisë	Aktivite profesionale, shkencore dhe teknike	Aktivite administrative dhe mbështetëse	Administratë publike dhe mbrojtje: sigurim social i detyrueshëm	Arsim	Shëndetësi njerëzor dhe aktivitete të punës sociale	Art, zbavitje dhe rekreacion	Aktivite të shërbimeve tjera
2013 - TM1	3100	301	10	299	9	19	337	867	201	264	104	6	135	169	60	9	32	48	54	176
2013 - TM2	2504	142	7	258	2	14	227	759	107	246	101	4	95	162	65	9	28	43	52	183
2013 - TM3	2011	122	7	163	6	11	201	565	108	240	82	8	15	119	53	6	20	48	63	174
2013 - TM4	1805	188	5	152	5	6	178	543	109	161	70	2	12	135	36	9	18	34	62	80
2013 Gjithsej	9420	753	29	872	22	50	943	2734	525	911	357	20	257	585	214	33	98	173	231	613
2014 - TM1	2911	205	10	283	4	13	284	887	181	293	121	12	21	180	77	12	33	50	88	157
2014 - TM2	2399	186	9	283	3	16	207	704	99	282	95	8	10	146	61	11	20	39	55	165
2014 - TM3	1919	115	7	196	3	13	146	574	111	237	61	11	7	97	49	2	18	33	60	179
2014 - TM4	2175	168	6	216	14	9	166	649	143	222	80	12	21	147	65	17	19	51	50	120
2014 Gjithsej	9404	674	32	978	24	51	803	2814	534	1034	357	43	59	570	252	42	90	173	253	621
2015 - TM1	2582	255	7	276	8	12	237	784	143	253	104	12	15	144	80	6	20	36	57	133
2015 - TM2	2487	212	12	261	5	13	193	751	142	263	98	15	15	139	76	10	29	67	60	126
2015 - TM3	2284	208	8	239	4	8	160	622	108	256	86	43	19	123	66	3	25	49	68	189
2015 - TM4	2480	270	5	271	13	15	163	746	131	246	80	25	25	175	74	6	35	35	58	107
2015 Gjithsej	9833	945	32	1047	30	48	753	2903	524	1018	368	95	74	581	296	25	109	187	243	555
2016 - TM1	2896	261	16	343	12	17	254	820	151	249	108	68	14	183	82	8	40	63	73	134
2016 - TM2	2801	223	6	334	11	13	202	779	150	326	114	34	17	170	101	6	42	60	51	162
2016 - TM3	2476	372	6	258	9	26	194	552	125	232	105	28	15	122	81	8	31	46	77	189
2016 - TM4	2251	234	6	246	10	9	177	587	102	210	96	48	12	179	89	2	28	35	70	111
2016 Gjithsej	10424	1090	34	1181	42	65	827	2738	528	1017	423	178	58	654	353	24	141	204	271	596
2017 - TM1	2850	350	12	265	10	11	269	799	115	261	118	23	23	188	110	6	39	50	76	125
2017 - TM2	2237	96	11	234	6	8	202	623	84	278	100	30	16	189	110	1	15	50	52	132
2017 - TM3	2215	245	6	225	5	9	188	529	78	208	116	20	17	186	91	6	30	45	51	160
2017 - TM4	1921	131	6	166	17	10	180	511	70	183	107	37	9	171	90	5	26	46	52	104
2017 Gjithsej	9223	822	35	890	38	38	839	2462	347	930	441	110	65	734	401	18	110	191	231	521
2018 - TM1	2556	127	7	316	7	13	266	722	94	247	114	23	14	204	111	3	29	59	69	131
2018 - TM2	2636	198	10	299	6	9	260	723	93	277	114	24	15	170	125	9	20	62	86	136
2018 - TM3	2212	145	8	214	6	9	189	519	65	212	149	15	19	182	78	4	33	54	72	239

Grafikoni 1. Numri i ndërmarrjeve të regjistruara dhe atyre të shuara sipas tremujoreve



Grafikoni 2: Numri i ndërmarrjeve të regjistruara dhe atyre të shuara sipas viteve

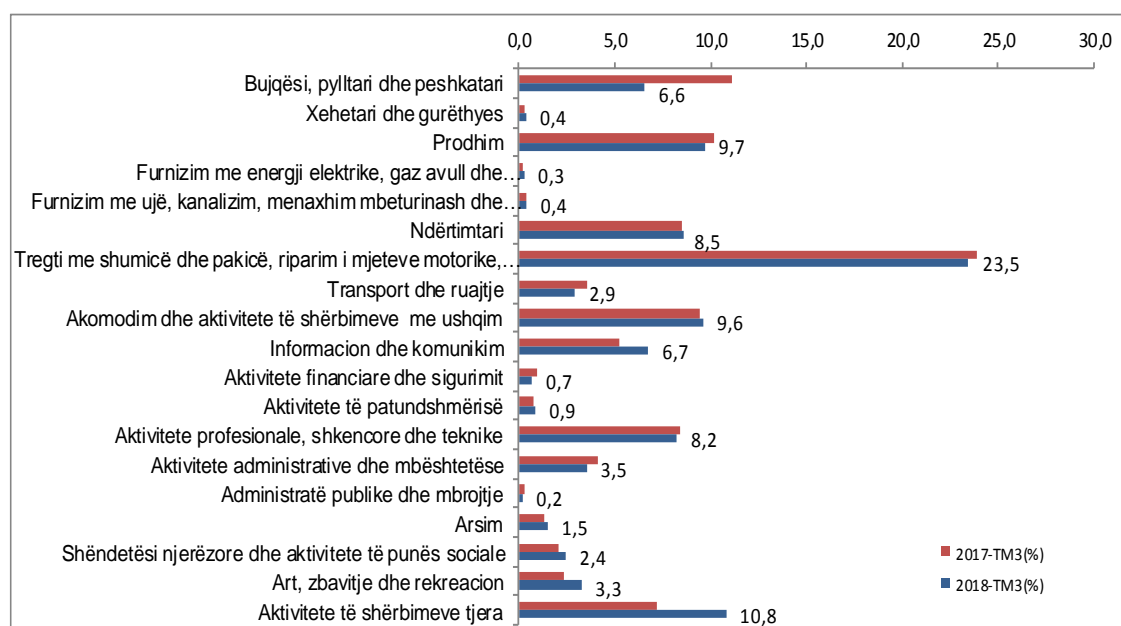


4 Ndërmarrjet sipas seksioneve ekonomike, formës legale të organizimit dhe kategorisë së numrit të punësuarve

Tabela 2. Numri i ndërmarrjeve të regjistruara sipas seksioneve të aktiviteteve ekonomike, tipit dhe kategorisë së numrit të punësuarve në TM3 2018

Seksionet e veprimtarive ekonomike	Total	Kategoria e numrit të punësuarve					
		biznese individuale			biznese Jo-individuele		
		Gjithsej	1-4	5 e mbi	Gjithsej	1-4	5 e mbi
Gjithsej	2212	1032	1028	4	1180	1121	59
A Bujqësi, pylltari dhe peshkatori	145	103	103	-	42	40	2
B Xehetari dhe gurëthyes	8	-	-	-	8	7	1
C Prodhim	214	104	103	1	110	99	11
D Furnizim me energji elektrike, gaz avull dhe ajër të kondicionuar	6	-	-	-	6	5	1
E Furnizim me ujë, kanalizim, menaxhim mbeturinash dhe aktivitete revitalizimi të tokës	9	6	6	-	3	3	-
F Ndërtimtari	189	68	67	1	121	113	8
G Tregti me shumicë dhe pakicë, riparim i mjeteve motorike, motoçikletave	519	221	221	-	298	291	7
H Transport dhe ruajtje	65	39	39	-	26	26	-
I Akomodim dhe aktivitete të shërbimeve me ushqim..	212	93	91	2	119	112	7
J Informacion dhe komunikim	149	38	38	-	111	105	6
K Aktivitete financiare dhe sigurimit	15	5	5	-	10	10	-
L Aktivitete të patundshmërisë	19	7	7	-	12	12	-
M Aktivitete profesionale, shkencore dhe teknike	182	55	55	-	127	122	5
N Aktivitete administrative dhe mbështetëse	78	22	22	-	56	50	6
O Administratë publike dhe mbrojtje	4	3	3	-	1	1	-
P Arsim	33	8	8	-	25	25	-
Q Shëndetësi njerëzore dhe aktivitete të punës sociale	54	20	20	-	34	32	2
R Art, zbavitje dhe rekreacion	72	34	34	-	38	36	2
S Aktivitete të shërbimeve tjera	239	206	206	-	33	32	1

Grafikoni 3. Ndërmarrjet e regjistruara sipas seksioneve ekonomike në TM3 2018



Kategorizimi i ndërmarrjeve sipas madhësisë dhe gjinisë

Tabela 3. Numri i NVM-ve për TM3 2018

Klasifikimi	Numri i të punësuarve	Numri i Bizneseve	%
Mikro ndërmarrje	1 - 9 punësuar	2190	99,0%
Ndërmarrje të Vogla	10 - 49 punësuar	20	0,9%
Ndërmarrje të Mesme	50 - 249 punësuar	2	0,1%
Ndërmarrje të Mëdha	250 e mbi punësuar	-	-
Gjithsej		2212	100,0%

Grafikoni 4. Struktura e ndërmarrjeve sipas madhësisë për TM3 2018

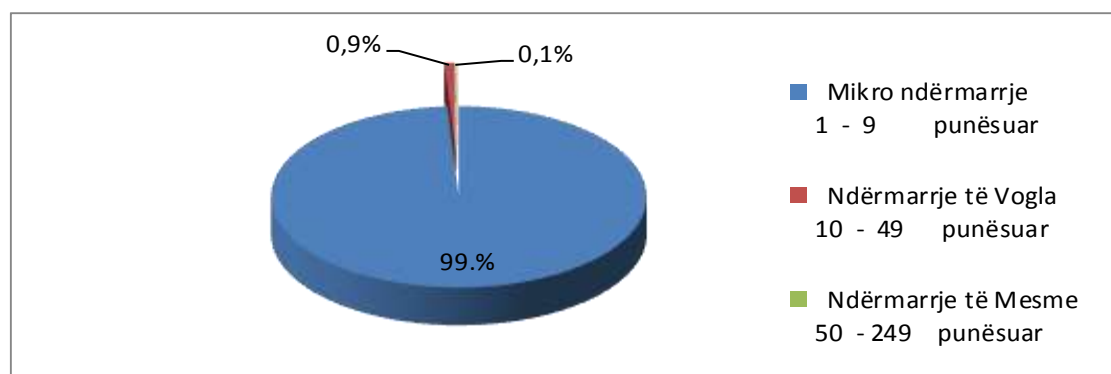
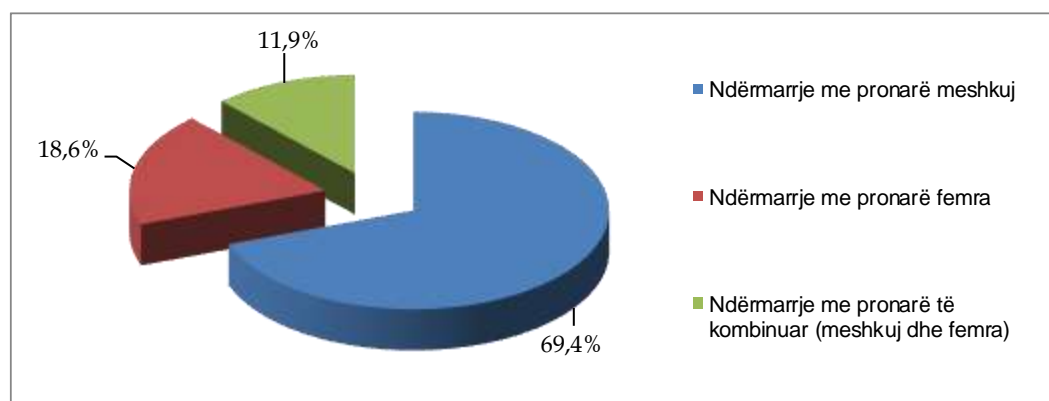


Tabela 4. Struktura e ndërmarrjeve sipas gjinisë së pronarëve për TM3 2018

Struktura e ndërmarrjeve të regjistruara sipas gjinisë së pronarëve						
Gjithsej	Ndërmarrje me pronarë meshkuj		Ndërmarrje me pronarë femra		Ndërmarrje me pronarë të përzier (meshkuj dhe femra)	
2212	1536	69,4%	412	18,6%	264	11,9%

Grafikoni 5. Paraqitja grafike e ndërmarrjeve sipas gjinisë së pronarëve për TM3 2018

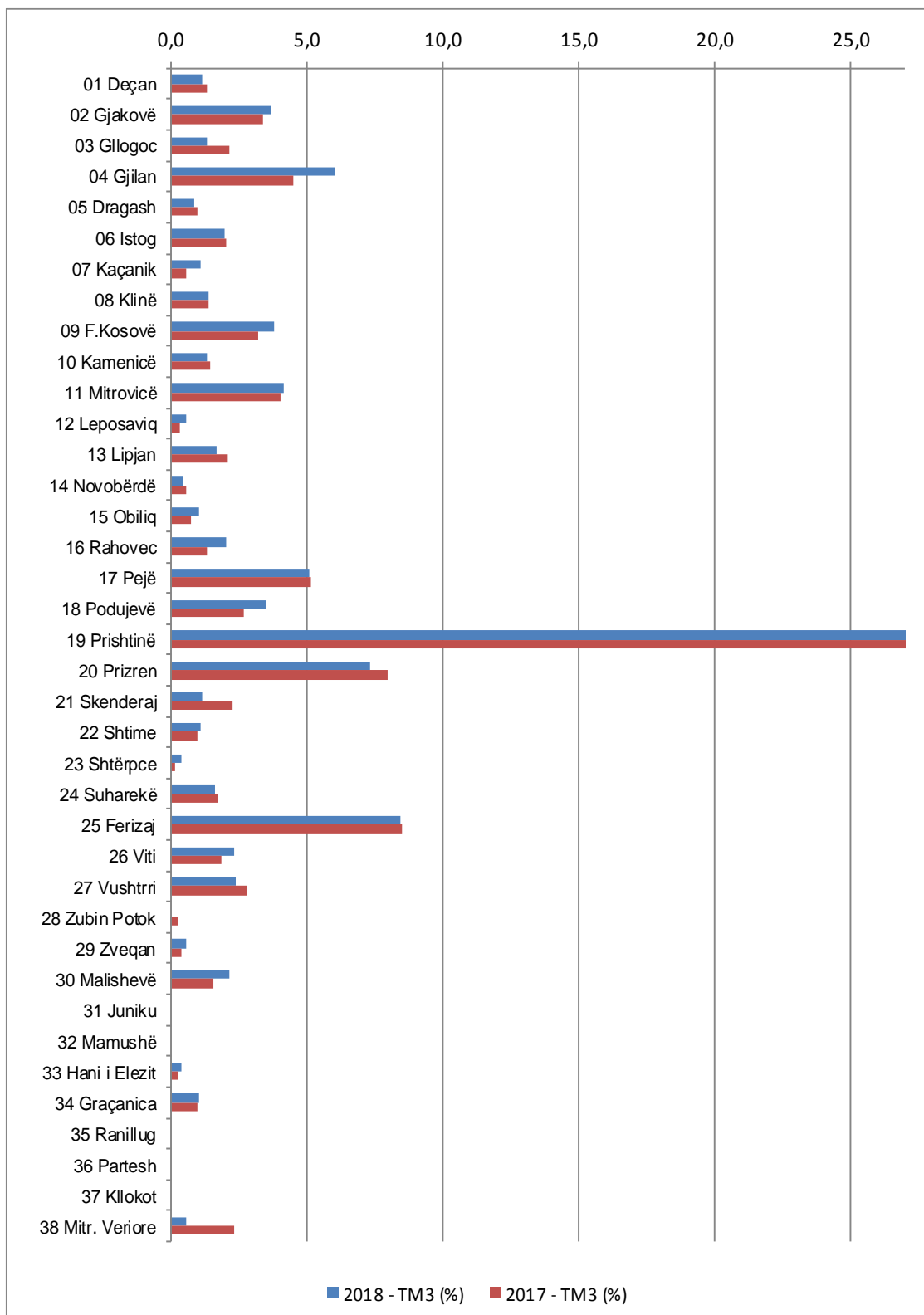


5 Numri i ndërmarrjeve të regjistruara sipas komunave

Tabela 5. Numri i ndërmarrjeve të regjistruara sipas komunave dhe seksioneve të aktiviteteve ekonomike në TM3 2018

Kodi dhe emertimi	Komunat	Seksionet e aktiviteteve ekonomike																			
		A	B	C	D	E	F	G	H	I	J	K	L	M	N	O	P	Q	R	S	
	Gjithsej	2212	145	8	214	6	9	189	519	65	212	149	15	19	182	78	4	33	54	72	239
01 Deçan	25	2	-	2	-	-	4	2	2	2	1	-	-	-	-	-	-	-	-	-	10
02 Gjakovë	82	1	-	15	-	-	11	25	-	7	2	-	-	3	-	-	-	-	3	1	14
03 Glogoc	29	3	-	4	-	-	5	6	-	-	3	-	1	5	-	-	-	-	1	-	1
04 Gjilan	134	3	1	20	-	1	12	33	3	16	11	-	1	5	5	1	1	7	3	11	11
05 Dragash	19	3	-	6	-	-	1	-	1	4	-	-	-	1	-	-	-	1	-	2	2
06 Istog	44	13	-	3	-	1	4	5	2	3	5	-	-	-	-	-	1	-	1	6	6
07 Kaçanik	24	2	-	1	-	-	2	6	2	3	-	-	1	2	-	-	1	2	1	1	1
08 Klinë	31	6	-	3	-	-	4	3	-	6	1	-	-	1	-	-	-	2	1	4	4
09 F.Kosovë	84	2	-	8	1	-	7	20	10	7	3	-	1	6	7	-	1	2	3	6	6
10 Kamenicë	29	7	-	3	-	-	1	4	1	4	-	-	-	2	1	-	-	1	-	5	5
11 Mitrovicë	92	2	1	12	-	-	12	17	4	8	6	-	-	11	8	-	1	-	4	6	6
12 Leposaviq	12	-	-	6	-	-	1	2	-	-	-	-	-	1	-	-	-	-	1	1	1
13 Lipjan	37	-	-	4	-	-	6	12	2	4	1	-	-	4	1	-	-	-	-	3	3
14 Novobërdë	10	2	-	2	-	-	-	3	-	1	-	-	-	1	-	-	-	-	1	-	-
15 Obiliq	23	2	-	5	-	-	-	8	-	1	1	-	-	-	-	-	-	2	1	3	3
16 Rahovec	45	1	-	2	-	-	5	12	-	4	1	-	-	3	-	2	-	-	2	13	13
17 Pejë	113	5	1	12	-	6	4	23	3	8	1	1	-	13	7	-	2	3	4	20	20
18 Podujevë	78	7	-	3	-	-	7	29	1	7	2	-	1	3	1	-	-	-	6	11	11
19 Prishtinë	649	26	2	32	4	1	45	149	12	68	92	10	10	71	25	-	16	17	21	48	48
20 Prizren	162	3	-	16	-	-	12	42	7	22	2	1	-	15	7	-	3	5	7	20	20
21 Skenderaj	26	7	-	3	-	-	5	4	-	3	-	-	-	3	-	-	1	-	-	-	-
22 Shtime	24	1	1	4	-	-	3	5	2	2	1	-	1	1	-	-	-	1	1	1	1
23 Shtërpce	8	2	-	-	-	-	1	2	-	3	-	-	-	-	-	-	-	-	-	-	-
24 Suharekë	36	5	-	4	-	-	5	7	-	1	2	-	-	5	1	1	1	1	1	2	2
25 Ferizaj	187	7	1	22	-	-	16	47	5	14	7	1	1	15	9	-	3	3	10	26	26
26 Viti	52	5	-	5	-	-	2	14	1	4	3	1	1	3	3	-	-	-	1	9	9
27 Vushtrri	53	13	-	8	-	-	5	10	1	3	3	-	-	1	3	-	1	3	-	2	2
28 Zubin Potok	0	-	-	-	-	-	-	-	-	-	-	-	-	-	-	-	-	-	-	-	-
29 Zveçan	13	1	-	1	-	-	1	6	1	-	1	-	-	1	-	-	-	-	-	1	1
30 Malishevë	47	11	-	2	-	-	7	10	-	3	-	1	-	1	-	-	1	-	-	11	11
31 Juniku	-	-	-	-	-	-	-	-	-	-	-	-	-	-	-	-	-	-	-	-	-
32 Mamushë	-	-	-	-	-	-	-	-	-	-	-	-	-	-	-	-	-	-	-	-	-
33 Hani i Elezit	8	-	1	-	-	-	-	4	-	-	-	-	-	1	-	-	-	-	-	2	2
34 Graçanica	23	2	-	5	1	-	1	6	1	4	-	-	-	1	-	-	-	-	2	-	-
35 Ranillug	-	-	-	-	-	-	-	-	-	-	-	-	-	-	-	-	-	-	-	-	-
36 Partesh	-	-	-	-	-	-	-	-	-	-	-	-	-	-	-	-	-	-	-	-	-
37 Killokot	-	-	-	-	-	-	-	-	-	-	-	-	-	-	-	-	-	-	-	-	-
38 Mitr. Veriore	13	1	-	1	-	-	-	3	4	-	-	-	-	1	3	-	-	-	-	-	-

Grafikoni 6. Struktura e ndërmarrjeve të regjistruara sipas komunave në TM3 2018



6 Ndërmarrjet e regjistruara individuale dhe ato jo-individuale

Tabela 6. Numri i ndërmarrjeve individuale të regjistruara sipas komunave dhe seksioneve të aktiviteteve ekonomike në TM3 2018

Kodi dhe emertimi	Komunat	Seksionet e aktiviteteve ekonomike																																					
		Bujqësi, pylltari dhe peshkataria		Xehetari dhe gurëthyes		Prodhim		Furnizim me energji elektrike, gaz avull dhe ajër të kondicionuar		Furnizim me ujë, kanalizim, menaxhim mbeturinash dhe aktivitete		Ndërtimtari		Tregti me shumicë dhe pakicë, riparim i mjeteve motorike, motoçikletave		Transport dhe ruajtje		Akomodim dhe aktivitete të shërbimeve me ushqim		Informacion dhe komunikim		Aktivitete financiare dhe sigurimit		Aktivitete të patundshëmrisë		Aktivitete profesionale, shkencore dhe teknike		Aktivitete administrative dhe mbështetëse		Administratë publike dhe mbrojtje		Arsim		Shëndetësi njerëzore dhe aktivitete të punës sociale		Art, zbavitje dhe rekreacion		Aktivitete të shërbimeve tjera	
		A	B	C	D	E	F	G	H	I	J	K	L	M	N	O	P	Q	R	S																			
	Gjithsej	1032	103	0	104	0	6	68	221	39	93	38	5	7	55	22	3	8	20	34	206																		
01 Deçan	15	1	-	1	-	-	2	-	1	-	-	-	-	-	-	-	-	-	-	-	-	10																	
02 Gjakovë	63	1	-	13	-	-	4	19	-	7	1	-	-	1	-	-	-	-	-	-	2	1	14																
03 Glogoc	15	2	-	2	-	-	2	3	-	-	2	-	1	2	-	-	-	-	-	-	-	-	1																
04 Gjilan	58	3	-	8	-	-	4	10	3	9	2	-	-	1	4	1	-	-	2	2	9	-																	
05 Dragash	17	3	-	6	-	-	-	-	1	3	-	-	-	1	-	-	-	-	-	1	-	2																	
06 Istog	26	7	-	1	-	-	1	3	2	2	2	-	-	-	-	-	1	-	-	1	-	6																	
07 Kaçanik	11	1	-	-	-	-	1	5	-	1	-	-	1	-	-	-	-	-	-	-	1	1																	
08 Klinë	10	2	-	1	-	-	2	-	-	1	-	-	-	-	-	-	-	-	-	1	-	3																	
09 F.Kosovë	29	1	-	1	-	-	4	5	6	2	1	-	-	1	3	-	-	-	-	-	1	4																	
10 Kamenicë	21	4	-	2	-	-	1	3	-	3	-	-	-	2	-	-	-	-	1	-	5	-																	
11 Mitrovicë	54	2	-	6	-	-	8	9	2	6	1	-	-	9	2	-	-	-	-	3	6	-																	
12 Leposaviq	7	-	-	4	-	-	-	1	-	-	-	-	1	-	-	-	-	-	-	-	-	1																	
13 Lipjan	18	-	-	-	-	-	2	9	1	2	-	-	-	1	-	-	-	-	-	-	-	3																	
14 Novobërdë	6	1	-	1	-	-	-	3	-	-	-	-	-	-	-	-	-	-	-	-	1	-																	
15 Obiliq	9	1	-	2	-	-	-	3	-	-	-	-	-	-	-	-	-	-	-	-	-	3																	
16 Rahovec	32	1	-	-	-	-	3	8	-	2	-	-	-	1	-	2	-	-	-	2	13	-																	
17 Pejë	61	5	-	2	-	6	1	11	2	5	-	1	7	1	-	1	-	1	-	1	18	-																	
18 Podujevë	57	6	-	2	-	-	5	20	1	5	2	-	-	1	1	-	-	-	-	-	4	10																	
19 Prishtinë	152	19	-	7	-	-	6	29	3	13	18	2	4	8	6	-	2	5	4	26	-	-																	
20 Prizren	100	2	-	11	-	-	6	20	5	15	1	-	-	9	2	-	-	4	5	20	-	-																	
21 Skenderaj	20	7	-	3	-	-	5	1	-	3	-	-	-	1	-	-	-	-	-	-	-	-																	
22 Shtime	14	1	-	2	-	-	-	3	2	1	1	-	1	1	-	-	-	-	-	1	1	-																	
23 Shtërpce	3	-	-	-	-	-	-	2	-	1	-	-	-	-	-	-	-	-	-	-	-	-																	
24 Suharekë	20	4	-	3	-	-	2	2	-	1	2	-	-	1	1	-	1	1	1	-	2	-																	
25 Ferizaj	92	6	-	13	-	-	5	20	2	4	3	1	-	3	1	-	2	1	7	24	-	-																	
26 Viti	31	3	-	4	-	-	1	9	1	2	1	-	-	-	1	-	-	-	-	-	9	-																	
27 Vushtrri	28	9	-	4	-	-	1	7	1	1	1	-	-	-	-	-	-	-	2	-	2	-																	
28 Zubin Potok	-	-	-	-	-	-	-	-	-	-	-	-	-	-	-	-	-	-	-	-	-	-																	
29 Zveqan	8	1	-	1	-	-	-	4	1	-	-	-	-	-	-	-	-	-	-	-	1	-																	
30 Malishevë	33	8	-	1	-	-	2	6	-	2	-	1	-	1	-	-	1	-	-	-	11	-																	
31 Juniku	0	-	-	-	-	-	-	-	-	-	-	-	-	-	-	-	-	-	-	-	-	-																	
32 Mamushë	0	-	-	-	-	-	-	-	-	-	-	-	-	-	-	-	-	-	-	-	-	-																	
33 Hani i Elezit	4	-	-	-	-	-	-	2	-	-	-	-	-	1	-	-	-	-	-	-	1	-																	
34 Graçanicë	9	1	-	3	-	-	-	2	1	2	-	-	-	-	-	-	-	-	-	-	-	-																	
35 Ranillug	-	-	-	-	-	-	-	-	-	-	-	-	-	-	-	-	-	-	-	-	-	-																	
36 Partesh	-	-	-	-	-	-	-	-	-	-	-	-	-	-	-	-	-	-	-	-	-	-																	
37 Kllokot	-	-	-	-	-	-	-	-	-	-	-	-	-	-	-	-	-	-	-	-	-	-																	
38 Mitr. Veriore	9	1	-	-	-	-	-	2	4	-	-	-	-	2	-	-	-	-	-	-	-	-																	

Tabela 7. Numri i ndërmarrjeve jo-individuele të regjistruara sipas komunave dhe seksioneve të aktiviteteve ekonomike në TM3 2018

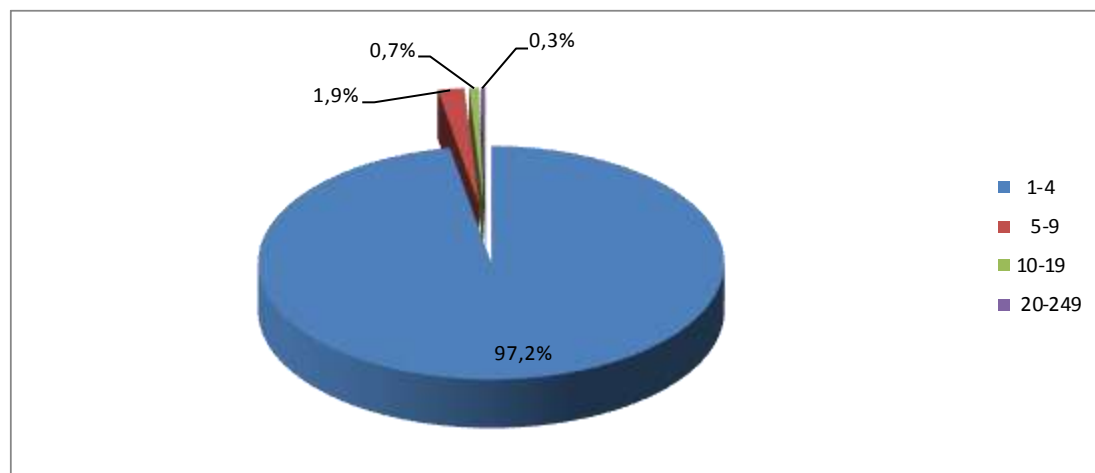
Kodi dhe emertimi	Kujthsej	Seksionet e aktiviteteve ekonomike																		
		Bujqësi, pylltari dhe peshkataria		C	D	E	F	G	H	I	J	K	L	M	N	O	P	Q	R	S
		A	B																	
		42	8	110	6	3	121	298	26	119	111	10	12	127	56	1	25	34	38	33
01 Deçan	10	1	-	1	-	-	2	2	1	2	1	-	-	-	-	-	-	-	-	-
02 Gjakovë	19	-	-	2	-	-	7	6	-	-	1	-	-	2	-	-	-	1	-	-
03 Glogoc	14	1	-	2	-	-	3	3	-	-	1	-	-	3	-	-	-	1	-	-
04 Gjilan	76	-	1	12	-	1	8	23	-	7	9	-	1	4	1	-	1	5	1	2
05 Dragash	2	-	-	-	-	-	1	-	-	1	-	-	-	-	-	-	-	-	-	-
06 Istog	18	6	-	2	-	1	3	2	-	1	3	-	-	-	-	-	-	-	-	-
07 Kaçanik	13	1	-	1	-	-	1	1	2	2	-	-	-	2	-	-	-	1	2	-
08 Klinë	21	4	-	2	-	-	2	3	-	5	1	-	-	1	-	-	-	1	1	1
09 F.Kosovë	55	1	-	7	1	-	3	15	4	5	2	-	1	5	4	-	1	2	2	2
10 Kamenicë	8	3	-	1	-	-	-	1	1	1	-	-	-	-	1	-	-	-	-	-
11 Mitrovicë	38	-	1	6	-	-	4	8	2	2	5	-	-	2	6	-	1	-	1	-
12 Leposaviq	5	-	-	2	-	-	1	1	-	-	-	-	-	-	-	-	-	-	1	-
13 Lipjan	19	-	-	4	-	-	4	3	1	2	1	-	-	3	1	-	-	-	-	-
14 Novobërdë	4	1	-	1	-	-	-	-	-	1	-	-	-	1	-	-	-	-	-	-
15 Obiliq	14	1	-	3	-	-	-	5	-	1	1	-	-	-	-	-	-	2	1	-
16 Rahovec	13	-	-	2	-	-	2	4	-	2	1	-	-	2	-	-	-	-	-	-
17 Pejë	52	-	1	10	-	-	3	12	1	3	1	-	-	6	6	-	1	3	3	2
18 Podujevë	21	1	-	1	-	-	2	9	-	2	-	-	1	2	-	-	-	-	2	1
19 Prishtinë	497	7	2	25	4	1	39	120	9	55	74	8	6	63	19	-	14	12	17	22
20 Prizren	62	1	-	5	-	-	6	22	2	7	1	1	-	6	5	-	3	1	2	-
21 Skenderaj	6	-	-	-	-	-	-	3	-	-	-	-	-	2	-	-	1	-	-	-
22 Shtime	10	-	1	2	-	-	3	2	-	1	-	-	-	-	-	-	-	1	-	-
23 Shtërpce	5	2	-	-	-	-	1	-	-	2	-	-	-	-	-	-	-	-	-	-
24 Suharekë	16	1	-	1	-	-	3	5	-	-	-	-	-	4	-	1	-	-	1	-
25 Ferizaj	95	1	1	9	-	-	11	27	3	10	4	-	1	12	8	-	1	2	3	2
26 Viti	21	2	-	1	-	-	1	5	-	2	2	1	1	3	2	-	-	-	1	-
27 Vushtrri	25	4	-	4	-	-	4	3	-	2	2	-	-	1	3	-	1	1	-	-
28 Zubin Potok	0	-	-	-	-	-	-	-	-	-	-	-	-	-	-	-	-	-	-	-
29 Zveçan	5	-	-	-	-	-	1	2	-	-	1	-	-	1	-	-	-	-	-	-
30 Malishevë	14	3	-	1	-	-	5	4	-	1	-	-	-	-	-	-	-	-	-	-
31 Juniku	-	-	-	-	-	-	-	-	-	-	-	-	-	-	-	-	-	-	-	-
32 Mamushë	-	-	-	-	-	-	-	-	-	-	-	-	-	-	-	-	-	-	-	-
33 Hani i Elezit	4	-	1	-	-	-	-	2	-	-	-	-	-	-	-	-	-	-	-	1
34 Graçanicë	14	1	-	2	1	-	1	4	-	2	-	-	-	1	-	-	-	-	2	-
35 Ranillug	-	-	-	-	-	-	-	-	-	-	-	-	-	-	-	-	-	-	-	-
36 Partesh	-	-	-	-	-	-	-	-	-	-	-	-	-	-	-	-	-	-	-	-
37 Kllokot	-	-	-	-	-	-	-	-	-	-	-	-	-	-	-	-	-	-	-	-
38 Mitr. Veriore	4	-	-	1	-	-	-	1	-	-	-	-	1	1	-	-	-	-	-	-

7 Ndërmarrjet e regjistruara sipas seksioneve ekonomike dhe kategorisë së numrit të punësuarve

Tabela 8. Numri i ndërmarrjeve të regjistruara sipas seksioneve të aktiviteteve ekonomike dhe kategorisë së numrit të punësuarve në TM3 2018

Seksionet e veprimtarive ekonomike	Gjithsej	Kategoria e numrit të punësuarve				
		1-4	5-9	10-19	20-249	250 e mbi
Gjithsej	2212	2149	41	15	7	-
<i>A</i> Bujqësi, pylltari dhe peshkatari	145	143	1	-	1	-
<i>B</i> Xehetari dhe gurëthyes	8	7	1	-	-	-
<i>C</i> Prodhim	214	202	8	3	1	-
<i>D</i> Furnizim me energji elektrike, gaz avull dhe ajër të kondicionuar	6	5	-	1	-	-
<i>E</i> Furnizim me ujë, kanalizim, menaxhim mbeturinash dhe aktivitete revitalizimi të tokës	9	9	-	-	-	-
<i>F</i> Ndërtimtari	189	180	7	-	2	-
<i>G</i> Tregti me shumicë dhe pakicë, riparim i mjeteve motorike, motoçikletave	519	512	4	3	-	-
<i>H</i> Transport dhe ruajtje	65	65	-	-	-	-
<i>I</i> Akomodim dhe aktivitete të shërbimeve me ushqim	212	203	7	2	-	-
<i>J</i> Informacion dhe komunikim	149	143	3	3	-	-
<i>K</i> Aktivitete financiare dhe sigurimit	15	15	-	-	-	-
<i>L</i> Aktivitete të patundshmërisë	19	19	-	-	-	-
<i>M</i> Aktivitete profesionale, shkencore dhe teknike	182	177	4	1	-	-
<i>N</i> Aktivitete administrative dhe mbështetëse	78	72	3	1	2	-
<i>O</i> Administratë publike dhe mbrojtje	4	4	-	-	-	-
<i>P</i> Arsim	33	33	-	-	-	-
<i>Q</i> Shëndetësi njerëzore dhe aktivitete të punës sociale	54	52	1	1	-	-
<i>R</i> Art, zbavitje dhe rekreacion	72	70	1	-	1	-
<i>S</i> Aktivitete të shërbimeve tjera	239	238	1	-	-	-

Grafikoni 7. Struktura e ndërmarrjeve të regjistruara sipas kategorisë së numrit të punësuarve në TM3 2018

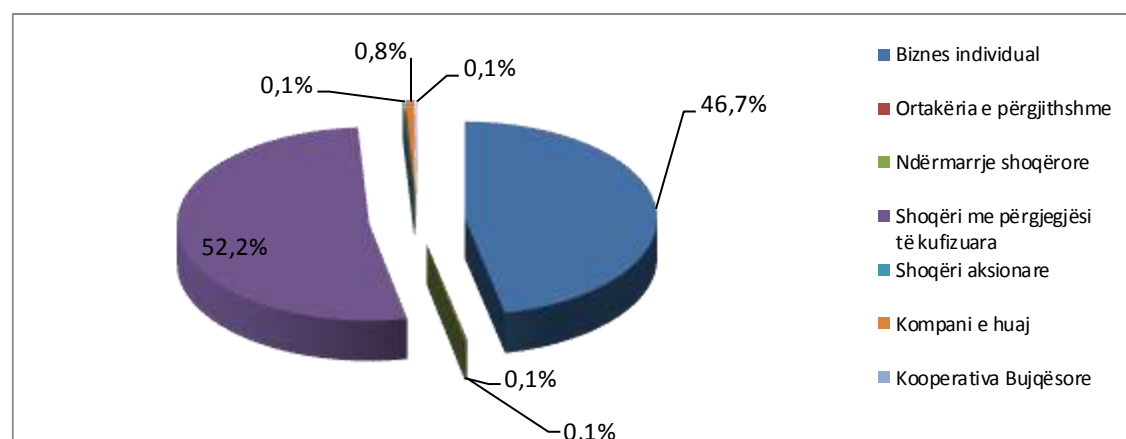


8 Ndërmarrjet e regjistruara sipas formës legale

Tabela 9. Numri i ndërmarrjeve të regjistruara sipas seksioneve të aktiviteteve ekonomike dhe formës legale të organizimit në TM3 2018

Seksionet e veprimtarive ekonomike	Forma legale e organizimit										
	Gjithsej	Biznes individual	Ortakëria e përgjithshme	Ortakëri e kufizuar	Shoqëri me përgjegjësi të kufizuara	Shoqëri aksionare	Kompani e huaj	Ndërmarrje shoqërore	Ndërmarrje publike	Kooperativa Bujqësore	Ndërmarrje tjera nën jurisdiksion të AKM
Gjithsej	2212	1032	2	0	1155	2	17	2	0	2	0
A Bujqësi, pylltari dhe peshkatori	145	103	-	-	38	-	-	2	-	2	-
B Xehetari dhe gurëthyes	8	-	-	-	8	-	-	-	-	-	-
C Prodhim	214	104	-	-	110	-	-	-	-	-	-
D Furnizim me energji elektrike, gaz avull dhe ajër të kondicionuar	6	-	-	-	4	-	2	-	-	-	-
E Furnizim me ujë, kanalizim, menaxhim mbeturinash dhe aktivitete revitalizimi të tokës	9	6	-	-	2	1	-	-	-	-	-
F Ndërtimtari	189	68	1	-	116	-	4	-	-	-	-
G Tregti me shumicë dhe pakicë, riparim i mjeteve motorike, motoçikletave	519	221	1	-	295	-	2	-	-	-	-
H Transport dhe ruajtje	65	39	-	-	26	-	-	-	-	-	-
I Akomodim dhe aktivitete të shërbimeve me ushqim	212	93	-	-	117	-	2	-	-	-	-
J Informacion dhe komunikim	149	38	-	-	110	-	1	-	-	-	-
K Aktivitete financiare dhe sigurimit	15	5	-	-	10	-	-	-	-	-	-
L Aktivitete të patundshmërisë	19	7	-	-	12	-	-	-	-	-	-
M Aktivitete profesionale, shkencore dhe teknike	182	55	-	-	123	-	4	-	-	-	-
N Aktivitete administrative dhe mbështetëse	78	22	-	-	54	-	2	-	-	-	-
O Administratë publike dhe mbrojtje	4	3	-	-	1	-	-	-	-	-	-
P Arsim	33	8	-	-	25	-	-	-	-	-	-
Q Shëndetësi njerëzore dhe aktivitete të punës sociale	54	20	-	-	34	-	-	-	-	-	-
R Art, zbavitje dhe rekreacion	72	34	-	-	37	1	-	-	-	-	-
S Aktivitete të shërbimeve tjera	239	206	-	-	33	-	-	-	-	-	-

Grafikoni 8. Ndërmarrjet e regjistruara sipas formës legale të organizimit në TM3 2018



9 Ndërmarrjet e regjistruara sipas prejardhjes së kapitalit

Tabela 10. Numri i ndërmarrjeve të regjistruara sipas prejardhjes së kapitalit TM3 2018

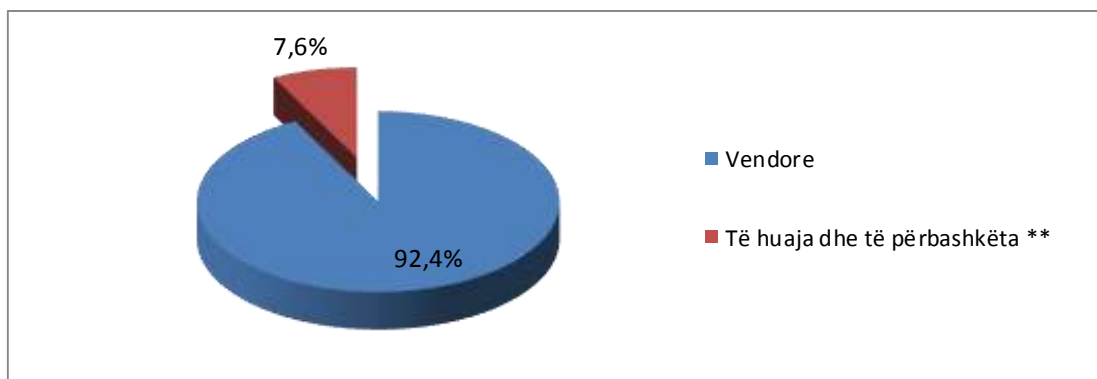
Kategoria e numrit të punësuarve	Gjithsej		Të Huaja (degë, përfaqësi)*		Vendore	
	2212	100%	17	94,1%	2195	100%
1-4	2149	97,2%	16	94,1%	2133	97,2%
5-9	41	1,9%	-	-	41	1,9%
10-19	15	0,7%	1	-	14	0,6%
20-249	7	0,3%	-	-	7	0,3%
250+	-	-	-	-	-	-

Grafikoni 9. Struktura e ndërm. të regjistruara sipas prejardhje së kapitalit në TM3 2018


Sqarim: Shenja “*” tregon që kemi të bëjmë vetëm me ndërmarrjet e huaja të definuara në faqe 8 (Kompani të huaja sipas definimit në ARBK-ë).

Tabela 11. Numri i ndërmarrjeve të regjistruara sipas llojit të pronësisë në TM3 2018

Gjithsej Total	Vendore	Të huaja dhe të përbashkëta **		
		Gjithsej	Të përbashkëta (Vendore + Të huaj)	Të huaja (Degë, përfaqësi)*
2.212	2.044	168	151	17

Grafikoni 10. Struktura e ndërmarrjeve të regjistruara sipas pronësisë në TM3 2018


Sqarim: Shenja “**” në Tabelën 11 si dhe Grafikonin 10 tregon që kemi të bëjmë me një koncept më të gjerë të definimit të origjinës së kapitalit apo pronësisë (ndërmarrjet e regjistruara me pronësi të huaj dhe të përbashkët).

10 Ndërmarrjet e shuara

Tabela 12. ¹Numri i ndërmarrjeve të shuara sipas komunave dhe seksioneve të aktiviteteve ekonomike në TM3 2018

Komunat	Seksionet e aktiviteteve ekonomike																			
		Bujqësi, pylltari dhe peshkataria	Xehetari dhe gurëthyes	Prodhim	Furnizim me energji elektrike, gaz avull dhe ajër të kondicionuar	Furnizim me ujë, kanalizim, menaxhim mbeturinash dhe aktivitete revitalizimi të	Ndërtimtari	Tregti me shumicë dhe pakicë, riparim i mjeteve motorike, motoçikletave	Transport dhe ruajtje	Akomodim dhe aktivitete të shërbimeve me ushqim	Informacion dhe komunikim	Aktivitetet financiare dhe sigurimit	Aktivitetet të patundshmërisë	Aktivitetet profesionale, shkencore dhe tekr	Aktivitetet administrative dhe mbështetëse	Administratë publike dhe mbrojtje: sigurim social I detyrueshëm	Arsim	Shëndësi njerëzore dhe aktivitete të punës sociale	Art, zbavitje dhe rekreacion	Aktivitetet të shërbimeve tjera
	Kodet dhe emertimi	Gjithsej	A	B	C	D	E	F	G	H	I	J	K	L	M	N	O	P	Q	R
	93	6	-	10	-	1	4	27	6	15	4	3	2	3	0	-	1	0	5	6
01 Deçan	1	-	-	1	-	-	-	-	-	-	-	-	-	-	-	-	-	-	-	-
02 Gjakovë	17	1	-	2	-	-	-	7	1	3	-	-	1	-	-	-	-	-	2	-
03 Glogoc	2	-	-	1	-	-	-	-	-	-	1	-	-	-	-	-	-	-	-	-
04 Gjilan	3	-	-	-	-	-	-	-	1	1	-	-	-	-	-	-	-	-	-	1
05 Dragash	-	-	-	-	-	-	-	-	-	-	-	-	-	-	-	-	-	-	-	-
06 Istog	1	-	-	-	-	-	-	-	-	-	-	-	-	-	-	-	-	-	-	1
07 Kaçanik	-	-	-	-	-	-	-	-	-	-	-	-	-	-	-	-	-	-	-	-
08 Klinë	1	-	-	-	-	-	-	-	-	-	1	-	-	-	-	-	-	-	-	-
09 F.Kosovë	2	-	-	-	-	-	-	2	-	-	-	-	-	-	-	-	-	-	-	-
10 Kamenicë	3	-	-	-	-	-	-	1	-	2	-	-	-	-	-	-	-	-	-	-
11 Mitrovicë	6	1	-	-	-	-	1	1	1	1	-	-	-	-	-	-	-	-	1	-
12 Leposaviq	-	-	-	-	-	-	-	-	-	-	-	-	-	-	-	-	-	-	-	-
13 Lipjan	1	-	-	-	-	-	1	-	-	-	-	-	-	-	-	-	-	-	-	-
14 Novobërdë	-	-	-	-	-	-	-	-	-	-	-	-	-	-	-	-	-	-	-	-
15 Obiliq	-	-	-	-	-	-	-	-	-	-	-	-	-	-	-	-	-	-	-	-
16 Rahovec	4	1	-	1	-	-	-	1	-	-	1	-	-	-	-	-	-	-	-	-
17 Pejë	2	-	-	-	-	-	1	-	-	-	-	-	-	1	-	-	-	-	-	-
18 Podujevë	6	2	-	-	-	-	-	-	-	1	1	-	-	-	-	-	-	-	-	2
19 Prishtinë	18	-	-	-	-	-	-	10	-	2	1	1	-	-	-	-	-	-	2	2
20 Prizren	15	-	-	3	-	-	-	3	2	3	-	-	1	2	-	-	1	-	-	-
21 Skenderaj	2	-	-	1	-	-	-	1	-	-	-	-	-	-	-	-	-	-	-	-
22 Shtime	-	-	-	-	-	-	-	-	-	-	-	-	-	-	-	-	-	-	-	-
23 Shtërpce	-	-	-	-	-	-	-	-	-	-	-	-	-	-	-	-	-	-	-	-
24 Suharekë	2	-	-	-	-	1	-	-	1	-	-	-	-	-	-	-	-	-	-	-
25 Ferizaj	1	1	-	-	-	-	-	-	-	-	-	-	-	-	-	-	-	-	-	-
26 Viti	2	-	-	1	-	-	-	1	-	-	-	-	-	-	-	-	-	-	-	-
27 Vushtrri	1	-	-	-	-	-	-	-	-	1	-	-	-	-	-	-	-	-	-	-
28 Zubin Potok	-	-	-	-	-	-	-	-	-	-	-	-	-	-	-	-	-	-	-	-
29 Zveçan	-	-	-	-	-	-	-	-	-	-	-	-	-	-	-	-	-	-	-	-
30 Malishevë	3	-	-	-	-	-	1	-	-	1	1	-	-	-	-	-	-	-	-	-
31 Juniku	-	-	-	-	-	-	-	-	-	-	-	-	-	-	-	-	-	-	-	-
32 Mamushë	-	-	-	-	-	-	-	-	-	-	-	-	-	-	-	-	-	-	-	-
33 Hani i Elezit	-	-	-	-	-	-	-	-	-	-	-	-	-	-	-	-	-	-	-	-
34 Graçanica	-	-	-	-	-	-	-	-	-	-	-	-	-	-	-	-	-	-	-	-
35 Ranillug	-	-	-	-	-	-	-	-	-	-	-	-	-	-	-	-	-	-	-	-
36 Partesh	-	-	-	-	-	-	-	-	-	-	-	-	-	-	-	-	-	-	-	-
37 Kllokot	-	-	-	-	-	-	-	-	-	-	-	-	-	-	-	-	-	-	-	-
38 Mitr. Veriore	-	-	-	-	-	-	-	-	-	-	-	-	-	-	-	-	-	-	-	-

¹ Të dhënat për numrin e ndërmarrjeve të shuara për këtë tremujor janë preliminare.

Agjencia e statistikave të Kosovës

përshkrim i shkurtër

Agjencia e statistikave të Kosovës është institucion profesional i cili merret me grumbullimin, përpunimin dhe publikimin e të dhënave zyrtare të statistikave. Si i tillë vepron që nga viti 1948 i cili ka kaluar nëpër disa faza historike, i strukturuar sipas rregullimit shtetëror të asaj kohe.

Më 2 Gusht 1999, Agjencioni ka rifilluar punën e vet profesionale (pas 9 viteve të ndërprerjes të të gjitha serive statistikore në dëm të interesit të Kosovës), si institucion i pavarur në kuadër të Ministrisë së Administratës Publike. Që nga data 12.12.2011 ky Agjencion vepron në kuadër të Kryeministrisë së Kosovës. Agjencioni financohet nga Buxheti i Konsoliduar i Kosovës por edhe nga donatorët për projekte të veçanta dhe për ndihmë teknike profesionale.

Agjencia e Statistikave të Kosovës vepron sipas Ligjit Nr. 04/L-036 i cili ka hyrë në fuqi me 12.12.2011. Programi i Statistikave Zyrtare, 2013/2017 është në implementim për zhvillimin e sistemit statistikor në korrelacion me Statistikat e Bashkësisë Evropiane (EUROSTAT-it).

Agjencia e statistikave të Kosovës ka këtë strukturë organizative: Departamentet prodhuese; (Departamenti i statistikave ekonomike dhe llogarive kombëtare, Departamenti i statistikave të bujqësisë dhe mjedisit, dhe Departamenti i statistikave sociale. **Departamentet mbështetëse;** (Departamenti i metodologjisë dhe teknologjisë informative, Departamenti për politika, planifikim, koordinim dhe komunikim, Departamentii i Regjistrimit dhe Anketimit si dhe Departamenti i administratës. **Në kuadër të Agjencionit veprojnë edhe; Zyrat Rajonale;** Gjakovë, Gjiilan, Mitrovicë, Pejë, Prizren, Prishtinë, dhe Ferizaj

Të punësuar janë gjithsej 147 punëtorë, prej tyre, 100 (68,0%) në seli të Agjencionit, gjersa në Zyrat Rajonale, 47 (32,0%), Agjencioni ka këtë strukturë kualifikuese, 73,5% me shkollim universitar, 13,6 me shkollim të lartë, ndërsa 12,9% me shkollim të mesëm.

Kemi bashkëpunim profesional dhe teknik me të gjitha Ministrinë e Qeverisë së Kosovës, sidomos me Ministrin e Ekonomisë dhe Financave, Bankën Qendrore të Kosovës, me institucionet ndërkombëtare, EUROSTAT-in, Fondin Monetar Ndërkombëtare, Bankën Botërore, SIDA e Suedisë, DFID, UNFPA, UNDP, UNICEF, dhe me statistikave të shteteve në rajon.

Agjencia e Statistikave të Kosovës mbulon gati krejtësisht territorin e Republikës së Kosovës, duke u organizuar në strukturimin e qarqeve statistikore dhe njërive raportuese si njësi bazë dhe të vetme në shkallë vendi nga të cilat merr informatat e dorës së parë. Te gjitha anketat e zhvilluara në terren përdorin shtrirjen e mostrës në këto qarqe statistikore por edhe metodologjinë sipas rekomandimeve ndërkombëtare. Gjatë grumbullimit të të dhënave statistikore dhe raporteve nga njësitë raportuese angazhohen; profesionistë, teknikë, administratorë, civilë të zyrave të vendit, regjistruet terreni nga Zyrat Rajonale etj.

Në vitin 2011 është realizuar me sukses projekti i Regjistrimit të Popullsisë Ekonomike Familjar dhe Banesave, ndërsa në vitin 2014 është realizuar po ashtu me sukses Rregjistrimi i Bujqësisë. Rezultatet e fituara nga këto regjistrime do të kenë një rol të rëndësishëm për hartimin e Politikave zhvillimore.

Misioni i Agjencionit; të përmbush nevojat e shfrytëzuesve me të dhëna statistikore kualitative, objektive, në kohë dhe hapësirë në mënyrë që shfrytëzuesit të kenë bazë të besueshme që të bëjnë analiza të rregullta në interes të planifikimit dhe zhvillimit gjatë hartimit të projekteve në shkallë vendbanimi, komune dhe vendi. Të përkrah institucionet qeveritare, institutet, shkencën, akademinë, bizneset si dhe hulumtuesit e pavarur etj. në mënyrë që t'u sigurojë informata të duhura për vendim-marrësit si dhe përdoruesit tjerë në Kosovë.

- o **Adresa: AGJENCIA E STATISTIKAVE TË KOSOVËS,**
Rr. "Zenel Salihu", nr. 4, 10000 Prishtinë
- o **Telefoni:** +381 (0) 38 200 31 129
Kryeshefi Ekzekutiv: +381 (0) 38 200 31 112
- o **Fax::** +381 (0) 38 235 033
- o **E-mail:** infoask@rks-qov.net
- o **Ueb-faqe:** <http://ask.rks-qov.net>