



Republika e Kosovës
Republika Kosova-Republic of Kosova
Qeveria - Vlada - Government
Zyra e Kryeministrit -Ured Premijera -Office of the Prime Minister
Agjencia e Statistikave të Kosovës - Agencija za Statistike Kosova - Kosovo Agency of Statistics

Seria 2: Statistikat e Bujqësisë dhe Mjedisit

Llogaritë Ekonomike për Bujqësi 2017





Republika e Kosovës
Republika Kosova-Republic of Kosova
Qeveria - Vlada - Government
Zyra e Kryeministrit -Ured Premijera -Office of the Prime Minister
Agjencia e Statistikave të Kosovës - Agencija za Statistike Kosova - Kosovo Agency of Statistics

Seria 2: Statistikat e Bujqësisë dhe Mjedisit

Llogaritë Ekonomike për Bujqësi 2017



AGJENCIA E STATISTIKAVE TË KOSOVËS
AGENCIJA ZA STATISTIKE KOSOVA
KOSOVO AGENCY OF STATISTICS

Botuesi: Agjencia e Statistikave të Kosovës (ASK)
Data e botimit: Tetor, 2018
© : *Agjencia e Statistikave të Kosovës*
Riprodhimi autorizohet nëse tregohet burimi.
Informata të shumta janë në dispozicion në internet,
ku mund të qaseni përmes veb-faqes së ASK-së
në internet: <http://ask.rks-gov.net>

Llogaritë Ekonomike për Bujqësi (LLEB) 2016-2017

Ky është publikimi i nëntë me radhë i Llogarive Ekonomike për Bujqësi përgatitur nga Agjencia e Statistikave të Kosovës (ASK), përkatësisht nga Departamenti i Statistikave të Bujqësisë dhe Mjedisit. Publikimi përfshin të dhëna për vitin 2016-2017.

Burimet kryesore të të dhënave për përpilimin e Llogarive Ekonomike për Bujqësi janë dy anketat e kryera në Agjencinë e Statistikave të Kosovës: Anketa e Ekonomive Shtëpiake Bujqësore (AESHB) dhe Statistikat e Çmimeve në Bujqësi (SÇB). Burime tjera të të dhënave janë: Regjistrimi i Bujqësisë, Shërbimet Veterinare dhe të dhënat administrative nga Ministria e Bujqësisë, Pylltarisë dhe Zhvillimit Rural. Në mungesë të burimeve të të dhënave për artikuj të caktuar, janë përdorur vlerësimet e ekspertëve. Në këtë publikim mund të ketë dallime të vogla me të dhënat e publikuara në vitin e kaluar (LLEB 2016), për shkak të të dhënave të reja në dispozicion për vitin 2016, të cilat janë përfshirë në llogaritje. Prandaj, ky publikim përfshin të dhënat më të fundit për periudhën 2016-2017.

Përpilimi i Llogarive Ekonomike për Bujqësi në ASK ka filluar në vitin 2010 dhe gjetjet janë publikuar për periudhën 2005-2016. Të dhënat janë hartuar sipas metodologjisë së përcaktuar nga Eurostat: Udhëzuesi i Llogarive Ekonomike për Bujqësi dhe Pylltari EAA/EAF 97 (Rev.1.1) dhe Rregullorja e Komisionit (KE) Nr. 306/2005.

Llogaritë Ekonomike për Bujqësi (LLEB) janë llogari satelite të Sistemit Evropian të Llogarive Ekonomike të Integruara (ESA). Ato janë publikuar nga Zyra Statistike e Komuniteteve Evropiane (Eurostat) që nga viti 1964. Edhe pse konceptet themelore dhe rregullat e llogaritjes janë identike me ato të përcaktuara në ESA, karakteristikat dhe kërkesat e veçanta në bujqësi janë marrë gjithashtu në konsideratë në LLEB.

Llogaritë Ekonomike për Bujqësi (LLEB) janë të bazuara në Rregulloren (KE) Nr.138/2004 të Parlamentit Evropian dhe Këshillit të datës 5 dhjetor 2003 mbi Llogaritë Ekonomike për Bujqësi në Komunitet.

Agjencia e Statistikave të Kosovës falënderon Agjencinë Suedeze për Zhvillim dhe Bashkëpunim Ndërkombëtar (SIDA) për mbështetjen e dhënë në ndërtimin e sistemit të statistikave agromonetare. ASK i është veçanërisht mirënjohës ekspertëve

suedezë për Llogaritë Ekonomike për Bujqësi dhe Statistikat e Çmimeve në Bujqësi, znj. Ann-Marie Karlsson, z. Tomas Eriksson, z. Daniel Persson, z. Jimmie Enhall, z. Ulf Svensson, znj. Emma Wixe dhe të tjerëve që drejtpërdrejt apo tërthorazi ndihmuan në finalizimin e këtij publikimi.

Sugjerimet, propozimet dhe vërejtjet lidhur me këtë publikim janë të mirëseardhura dhe mund të dërgohen në e-mail: agriculture@ks-gov.net.

Ky publikim është përgatitur nga personeli në vijim:

Bajrush Qevani - Drejtor i Departamentit të Statistikave të Bujqësisë dhe Mjedisit

Violeta Arifi Gashi - Shefe e Divizionit të Statistikave të Bujqësisë

Edona Rexhepaj - Llogaritë Ekonomike për Bujqësi

Tetor, 2018

Kryeshef Ekzekutiv, ASK
Isa Krasniqi

Shkurtesat

AESHB	-	Anketa e Ekonomive Shtëpiake Bujqësore
ASK	-	Agjencia e Statistikave të Kosovës
BE	-	Bashkimi Evropian
LLEB	-	Llogaritë Ekonomike për Bujqësi
RB	-	Regjistrimi i Bujqësisë
SÇB	-	Statistikat e Çmimeve në Bujqësi
SIDA	-	Agjencia Suedeze për Zhvillim dhe Bashkëpunim Ndërkombëtar

Përmbajtje

	Faqe
Llogaritë Ekonomike për Bujqësi (LLEB) 2016-2017	8
Tabela 1: Llogaritë Ekonomike për Bujqësi - vlerat me çmimet e prodhimit, milion euro	15
Tabela 2: Llogaritë Ekonomike për Bujqësi - vlerat me çmime aktuale, milion euro	16
Tabela 3: Llogaritë Ekonomike për Bujqësi - vlerat me çmime konstante, milion euro	23
Metodologjia e Llogarive Ekonomike për Bujqësi	30

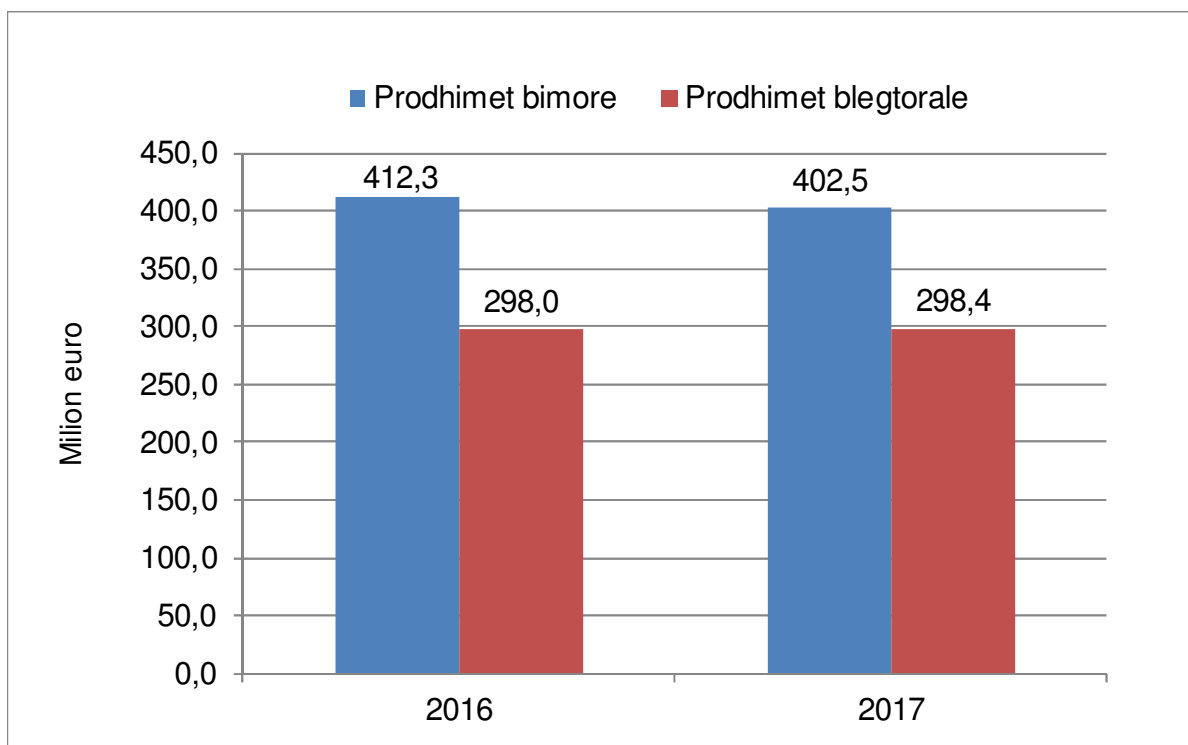
Llogaritë Ekonomike për Bujqësi (LLEB) 2016-2017

Grafiku 1 tregon prodhimet bimore dhe prodhimet blegtorale gjithsej për vitin 2016-2017 (vlerat me çmime aktuale).

Prodhimet bimore kanë rënë për -2.4% në vitin 2017 krahasuar me vitin 2016. Rënia në vlerën e prodhimeve bimore mund të shpjegohet me rënien e prodhimit të drithërave dhe pemëve.

Prodhimet blegtorale janë rritur për 0.1% në vitin 2017 krahasuar me vitin 2016. Rritja mund të shpjegohet me rritjen e vlerës së produkteve blegtorale. Prandaj, prodhimet bimore dhe blegtorale gjithsej kanë rënë me -1.3% në vitin 2017 krahasuar me vitin 2016.

Grafiku 1: Prodhimet bimore dhe prodhimet blegtorale në milion euro, 2016-2017



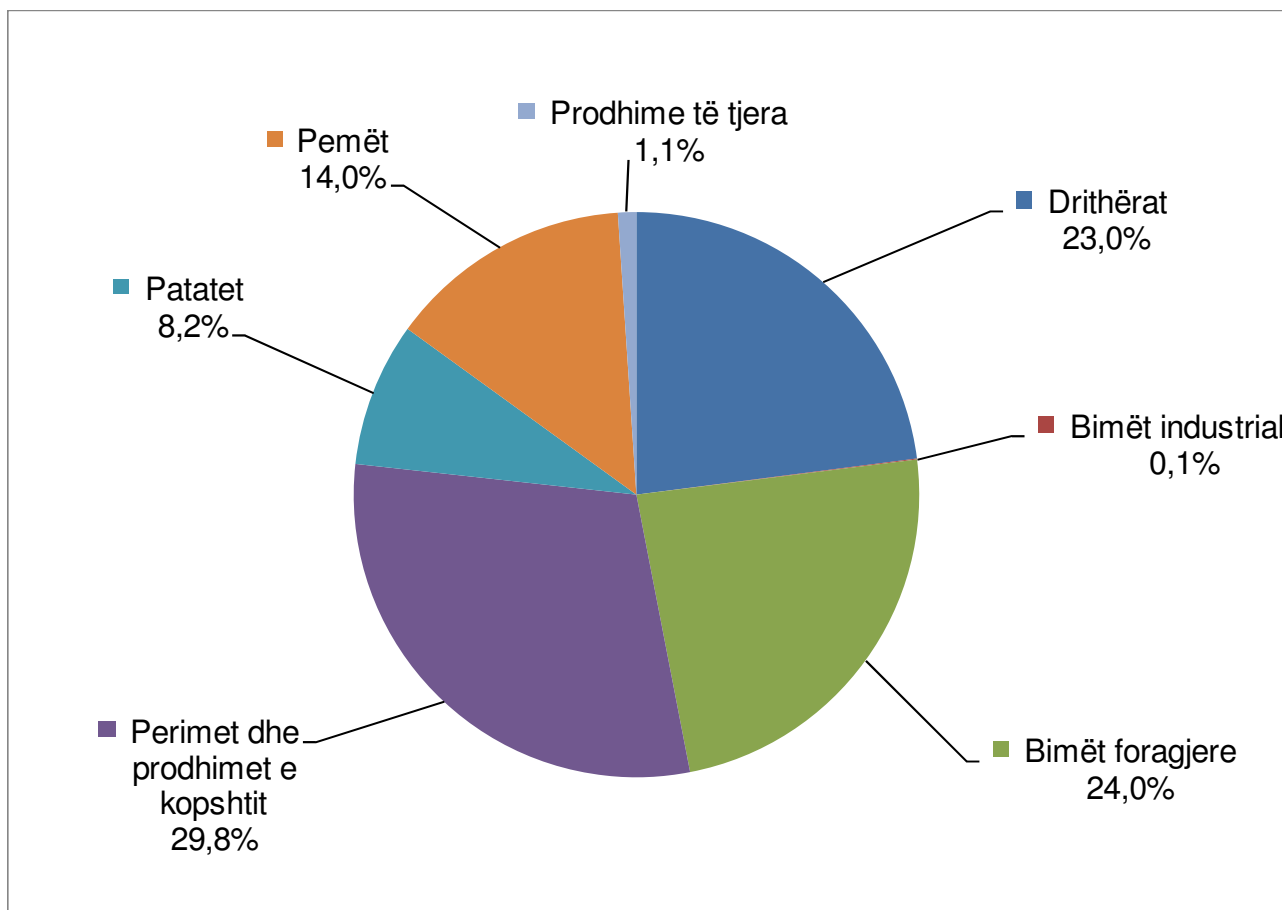
Grafiku 2 tregon shpërndarjen mesatare të kulturave bujqësore në prodhimin bimor gjithsej për vitin 2016-2017. Prodhimi bimor përfshin: drithërat, bimët industriale, bimët foragjere, perimet dhe prodhimet e kopshtit, patatet dhe pemët.

Perimet dhe prodhimet e kopshtit është kategoria më e rëndësishme dhe përbën

rreth 29.8% të prodhimit bimor gjithsej, pasuar nga bimët foragjere me 24.0%.

Drithërat përbëjnë 23.0% të prodhimit bimor gjithsej, pemët rreth 14.0% dhe patatet 8.2%.

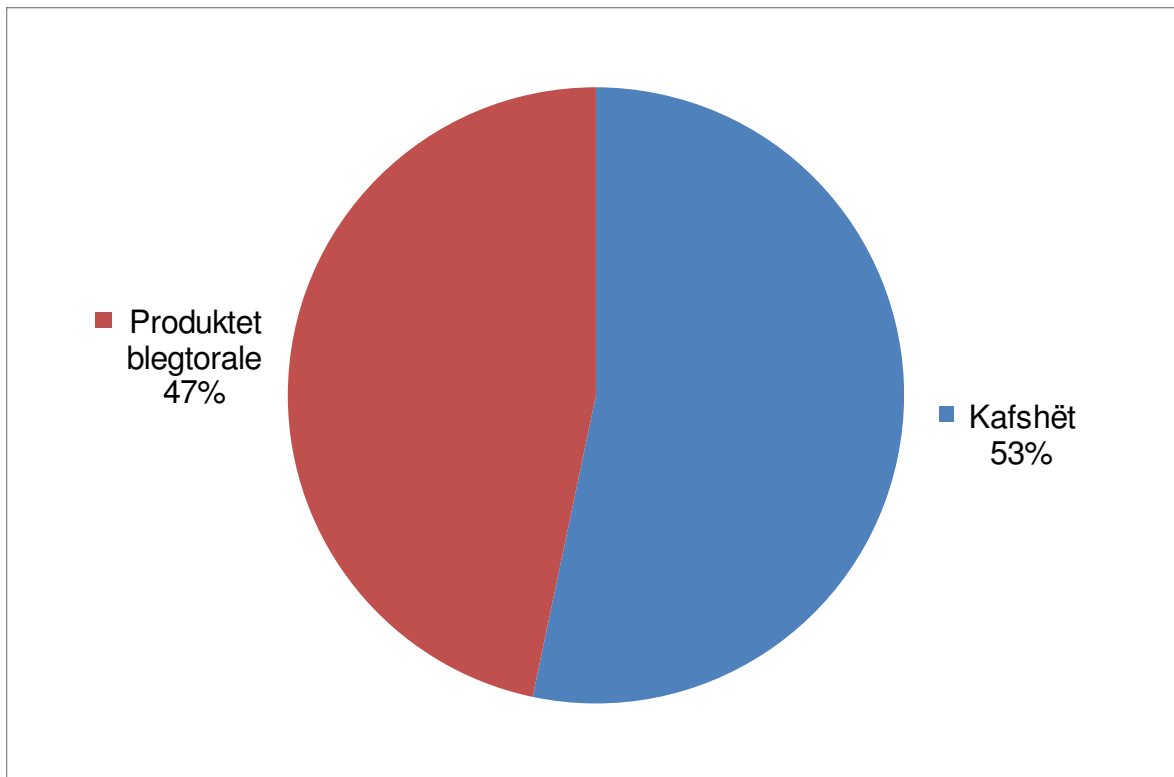
Grafiku 2: Shpërndarja mesatare e kulturave bujqësore në prodhimin bimor gjithsej, 2016-2017



Grafiku 3 tregon shpërndarjen mesatare të kafshëve dhe produkteve blegtorale në prodhimin blegtoral gjithsej për vitin 2016-2017. Në produktet blegtorale përfshihen: qumështi, vezët, mjalti dhe leshi i papërpunuar.

Qumështi është produkti më i rëndësishëm blegtoral; në vitin 2017 kontribuon me 109.8 nga gjithsej 141.0 milion euro në produktet blegtorale. Qumështi ka shënuar rritje prej 1.1% në vitin 2017, krahasuar me vitin 2016.

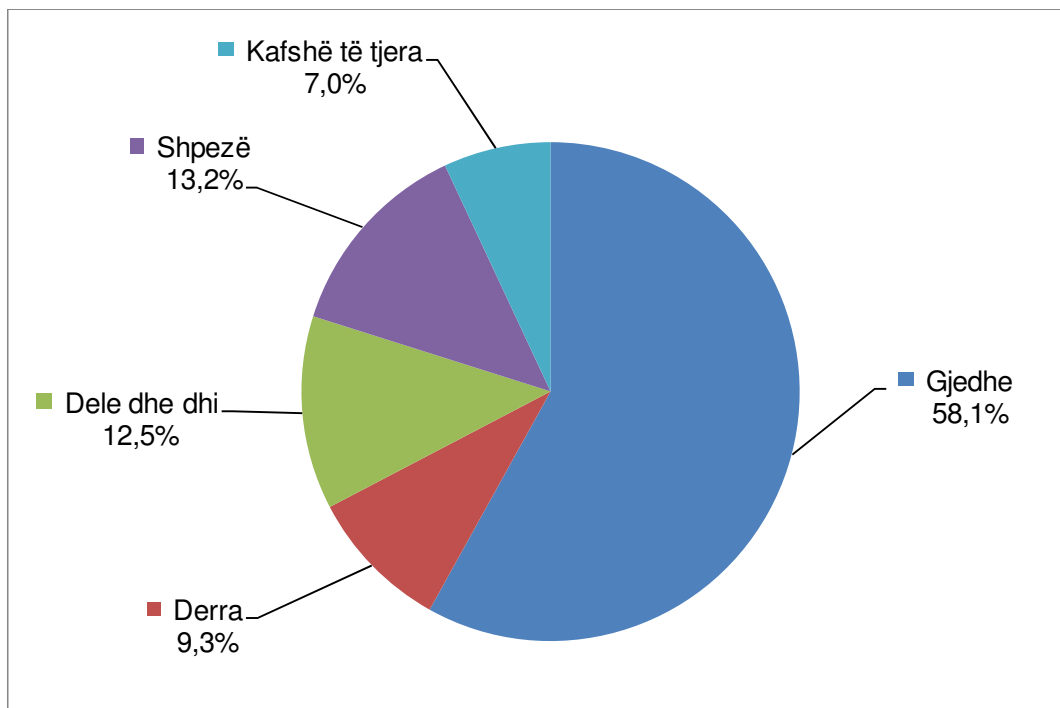
Grafiku 3: Shpërndarja mesatare e kafshëve dhe produkteve blegtorale në prodhimin blegtoral gjithsej, 2016-2017



Nën kategorinë e kafshëve përfshihet kryesisht shitja e mishit nga gjedhet, derrat, delet, dhitë, shpezët dhe kafshët e tjera.

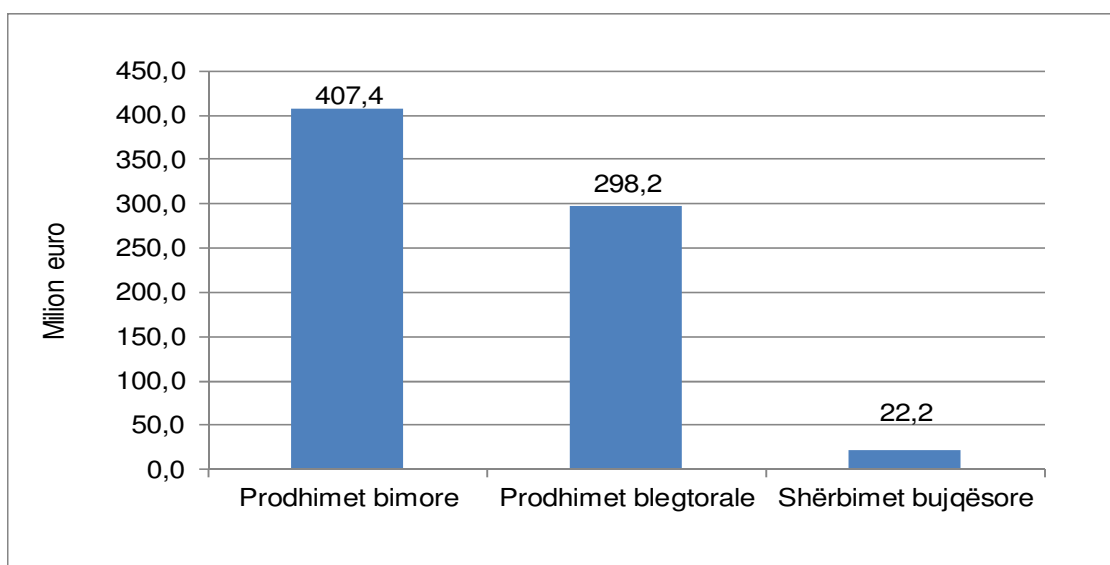
Grafiku 4 tregon strukturën e kafshëve sipas llojit për vitin 2016-2017. Grafiku tregon se shitjet e mishit të gjedhit janë më të rëndësishmet, pasuar nga mishi i shpezëve, mishi i deles dhe dhisë dhe mishi i derrit.

Grafiku 4: Shpërndarja mesatare e kafshëve sipas llojit, 2016-2017



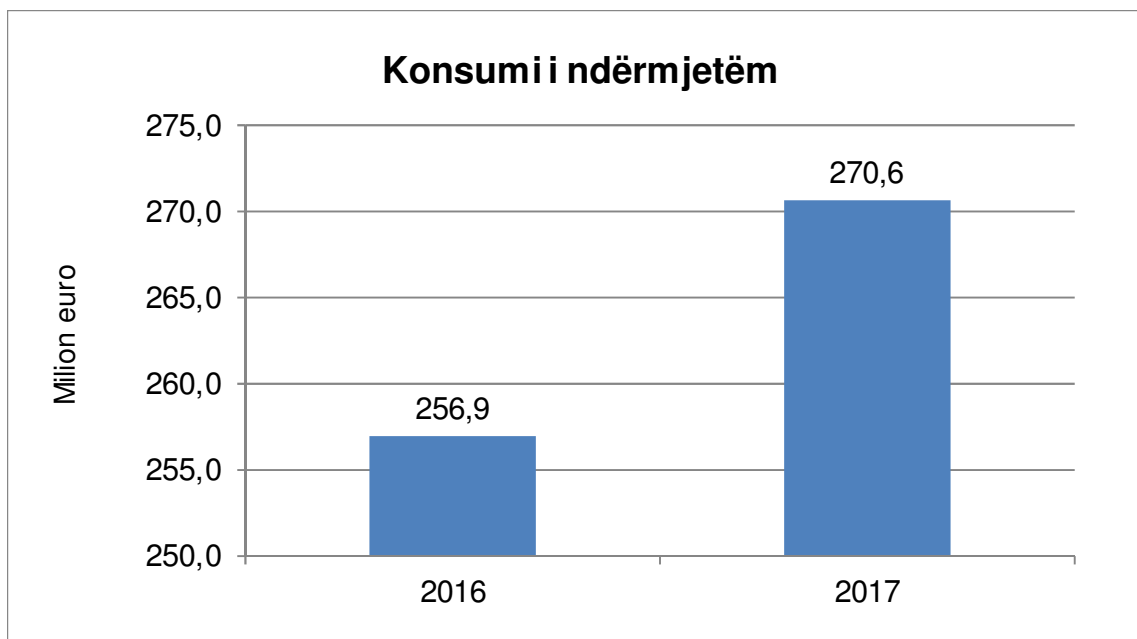
Grafiku 5 tregon pjesëmarrjen mesatare të prodhimeve bimore, prodhimeve blegtorale dhe shërbimeve bujqësore në prodhimin bujqësor gjithsej për vitin 2016-2017, në milion euro.

Grafiku 5: Prodhimet bimore, prodhimet blegtorale dhe shërbimet bujqësore në milion euro, mesatarja për 2016-2017

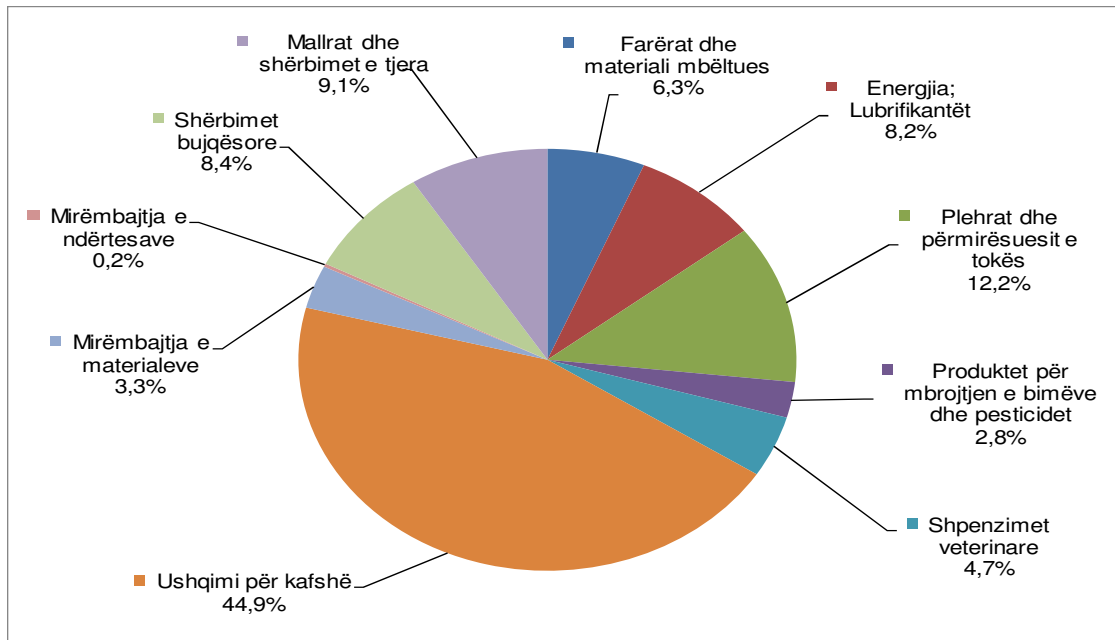


Grafiku 6 tregon konsumin e ndërmjetëm gjithsej për periudhën 2016-2017. Konsumi i ndërmjetëm gjithsej është vlerësuar rreth 270.6 milion euro në vitin 2017, që paraqet një rritje prej 5.3% në krahasim me vitin 2016.

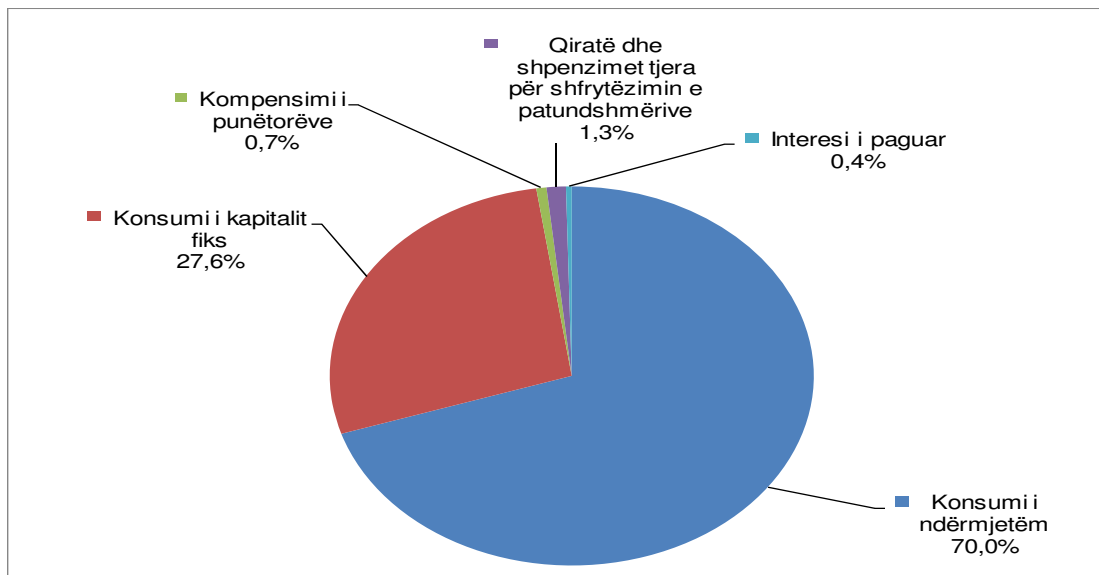
Grafiku 6: Konsumi i ndërmjetëm gjithsej për periudhën 2016-2017



Grafiku 7 tregon strukturën e konsumit të ndërmjetëm si mesatare për vitin 2016-2017. Ushqimi për kafshë përbën rreth gjysmën e konsumit të ndërmjetëm, rreth 44.9%. Ushqimi për kafshë përfshin ushqimin që fermeri e blen nga fermerët e tjerë ose lëndën e parë dhe ushqimin për kafshë që fermeri e prodhon vetë në fermë. Shpenzimet e energjisë përbëjnë rreth 8.2% dhe plehurat përbëjnë rreth 12.2% të konsumit të ndërmjetëm gjithsej, ndërsa shpenzimet veterinare dhe shërbimet bujqësore, p.sh. puna kontraktuale, përbën 4.7 dhe respektivisht 8.4%.

Grafiku 7: Struktura e konsumit të ndërmjetëm, mesatarja për 2016-2017

Grafiku i mëposhtëm tregon shpenzimet e ndryshme që bëhen në ekonominë bujqësore gjatë vitit bujqësor, si mesatare për vitet 2016-2017. Kategoria më e rëndësishme është konsumi i ndërmjetëm, i cili përbën rreth 70.0%, pasuar nga konsumi i kapitalit fiks, me 27.6%.

Grafiku 8: Inputet në bujqësi sipas kategorisë, 2016-2017

Vlera e shtuar bruto definohet si dallimi në mes të prodhimit të përgjithshëm nga industria bujqësore dhe konsumit të ndërmjetëm. Vlera e shtuar bruto arriti në 463.7

milion euro në vitin 2017, e cila përbën rënie prej -4.4%, në krahasim me vitin 2016.

Vlera e shtuar neto definohet si prodhimi i përgjithshëm nga industria bujqësore, minus shpenzimet e konsumit të ndërmjetëm dhe konsumi i kapitalit fiks. Vlera e shtuar neto arriti në 358.3 milion euro në vitin 2017, e cila përbën rënie prej -6.3%, në krahasim me vitin 2016.

Të ardhurat sipërmarrëse definoohen si shuma e vlerës së shtuar neto, plus subvencionet në prodhim, minus kompensimi për punëtorët, taksat mbi prodhimin, qiratë dhe interesi i kredive. Të ardhurat sipërmarrëse kanë rënë me -6.9% në vitin 2017, në krahasim me vitin 2016.

Grafiku 9: Të hyrat e agreguara në bujqësi në milion euro, 2016-2017

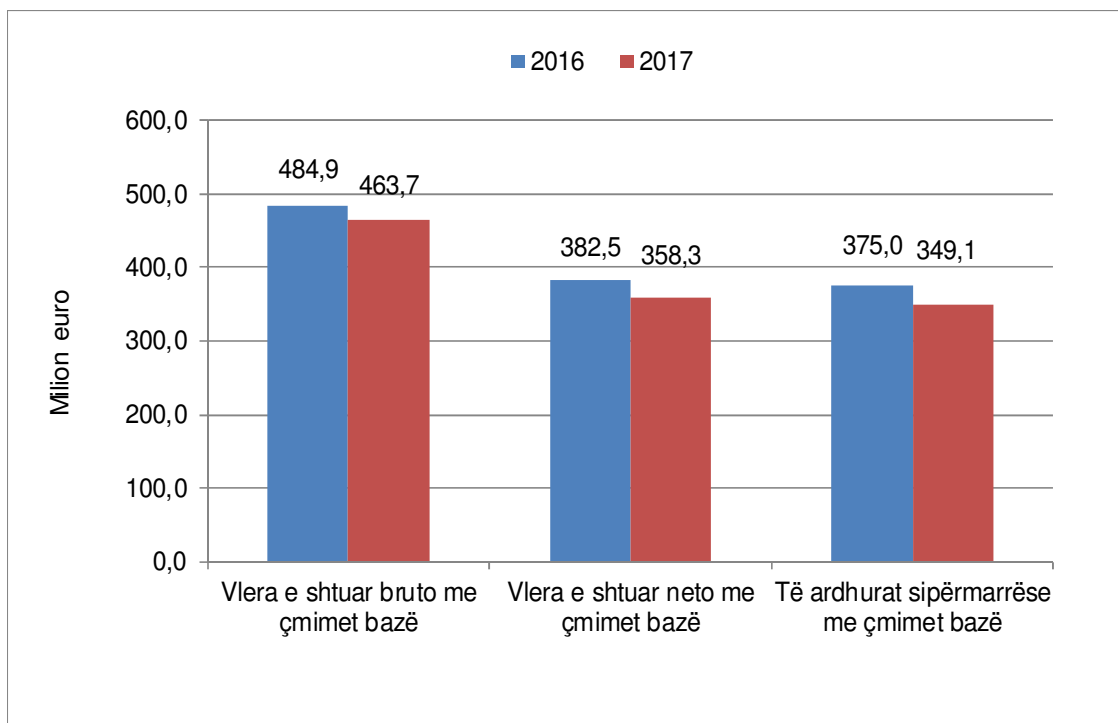


Tabela 1: Llogaritë Ekonomike për Bujqësi 2016-2017, vlerat me çmimet e prodhimit (milion euro)

Kodi	Llogaritë Ekonomike për Bujqësi	2016	2017
01000	DRITHËRAT (përfshirë farërat)	93,1	74,1
01100	Grurë	56,8	44,0
01200	Thekër	0,3	0,2
01300	Elb	0,9	1,2
01400	Tërshërë	1,3	1,1
01500	Misër	33,7	27,5
01900	Drithëra të tjera	0,2	0,0
02000	BIMËT INDUSTRIALE	0,3	0,1
02100	Farëra vajore dhe bimë me përmbajtje vajore (përfshirë farërat)	0,3	0,1
02120	Luledielli	0,2	0,0
02130	Soja	0,1	0,0
02300	Duhani i papërpunuar	0,0	0,0
02400	Panxhar sheqeri	0,0	0,0
03000	BIMËT FORAGJERE	87,5	107,6
03100	Misër foragjer	15,5	32,1
03900	Bimë të tjera foragjere	71,9	75,6
04000	PERIMET DHE PRODHIMET E KOPSHTIT	122,2	120,3
04100	Perime të freskëta	122,2	120,3
04110	Lulelakër	1,5	0,8
04120	Domate	15,7	12,5
04190	Perime të tjera të freskëta	105,0	107,0
05000	PATATET (përfshirë farërat)	30,5	36,7
06000	PEMËT	63,7	50,1
06100	Pemë të freskëta	52,1	42,6
06110	Molla	15,2	7,9
06120	Dardha	6,0	3,7
06130	Pjeshka	0,4	0,3
06190	Pemë të tjera të freskëta	30,5	30,8
06400	Rrush	11,6	7,5
06410	Rrush tryeze	5,9	2,6
06490	Rrush për prodhimin e verës	5,7	4,8
09000	PRODHIME TË TJERA BIMORE (farërat)	4,3	4,3
10000	PRODHIMET BIMORE GJITHSEJ	401,6	393,2
11000	BLEGTORIA	151,4	147,8
11100	Gjedhe	86,7	88,6
11200	Derra	16,1	13,4
11300	Njëthundrakë	-0,1	0,0
11400	Dele dhe dhi	17,5	18,3
11500	Shpezë	22,5	18,5
11900	Kafshë të tjera	8,8	8,9
12000	PRODUKTET BLEGTORALE	136,5	139,3
12100	Qumësht	107,5	108,1
12200	Vezë	28,9	31,2
12900	Produkte të tjera blegtorale	0,1	0,1
12910	Lesh i papërpunuar	0,1	0,1
13000	PRODHIMET BLEGTORALE GJITHSEJ	287,9	287,0
14000	PRODHIMET BIMORE DHE BLEGTORALE GJITHSEJ	689,5	680,2
15000	SHËRBIMET BUJQËSORE	22,1	22,3
16000	PRODHIMET BUJQËSORE GJITHSEJ	711,6	702,5
17000	AKTIVITETET DYTËSORE JO-BUJQËSORE (të pandashme)	9,4	11,2
18000	PRODHIMET E "INDUSTRIKË" BUJQËSORE	721,1	713,8

Tabela 2: Llogaritë Ekonomike për Bujqësi 2016-2017, vlerat me çmime aktuale (milion euro)

Artikulli	Kodi	Llogaritë Ekonomike për Bujqësi	2016	2017
01	01000	DRITHËRAT (përfshirë farërat)		
		- vlera me çmimet e prodhimit	93,1	74,1
		- subvencionet në produkt	10,6	9,3
		- taksat në produkt	0,0	0,0
		- vlera me çmimet bazike	103,7	83,3
01.1	01100	Grurë		
		- vlera me çmimet e prodhimit	56,8	44,0
		- subvencionet në produkt	7,7	5,9
		- taksat në produkt	0,0	0,0
		- vlera me çmimet bazike	64,5	49,9
01.2	01200	Thekër		
		- vlera me çmimet e prodhimit	0,3	0,2
		- subvencionet në produkt	0,0	0,0
		- taksat në produkt	0,0	0,0
		- vlera me çmimet bazike	0,3	0,2
01.3	01300	Elb		
		- vlera me çmimet e prodhimit	0,9	1,2
		- subvencionet në produkt	0,0	0,0
		- taksat në produkt	0,0	0,0
		- vlera me çmimet bazike	0,9	1,2
01.4	01400	Tërshërë		
		- vlera me çmimet e prodhimit	1,3	1,1
		- subvencionet në produkt	0,0	0,0
		- taksat në produkt	0,0	0,0
		- vlera me çmimet bazike	1,3	1,1
01.5	01500	Misër		
		- vlera me çmimet e prodhimit	33,7	27,5
		- subvencionet në produkt	2,9	3,3
		- taksat në produkt	0,0	0,0
		- vlera me çmimet bazike	36,6	30,8
01.7	01900	Drithëra të tjera		
		- vlera me çmimet e prodhimit	0,2	0,0
		- subvencionet në produkt	0,0	0,0
		- taksat në produkt	0,0	0,0
		- vlera me çmimet bazike	0,2	0,0
02	02000	BIMËT INDUSTRIALE		
		- vlera me çmimet e prodhimit	0,3	0,1
		- subvencionet në produkt	0,0	0,0
		- taksat në produkt	0,0	0,0
		- vlera me çmimet bazike	0,3	0,1
02.1	02100	Farëra vajore dhe bimë me përmbajtje vajore (përfshirë farërat)		
		- vlera me çmimet e prodhimit	0,3	0,1
		- subvencionet në produkt	0,0	0,0
		- taksat në produkt	0,0	0,0
		- vlera me çmimet bazike	0,3	0,1
02.1/2	02120	Luledielli		
		- vlera me çmimet e prodhimit	0,2	0,0
		- subvencionet në produkt	0,0	0,0
		- taksat në produkt	0,0	0,0
		- vlera me çmimet bazike	0,2	0,0

Tabela 2: Llogaritë Ekonomike për Bujqësi 2016-2017, vlerat me çmime aktuale (milion euro) – vazhdim

02.1/3	02130	Soja		
		- vlera me çmimet e prodhimit	0,1	0,0
		- subvencionet në produkt	0,0	0,0
		- taksat në produkt	0,0	0,0
		- vlera me çmimet bazike	0,1	0,0
02.3	02300	Duhani i papërpunuar		
		- vlera me çmimet e prodhimit	0,03	0,03
		- subvencionet në produkt	0,00	0,00
		- taksat në produkt	0,00	0,00
		- vlera me çmimet bazike	0,03	0,03
02.4	02400	Panxhar sheqeri		
		- vlera me çmimet e prodhimit	0,00	0,00
		- subvencionet në produkt	0,00	0,00
		- taksat në produkt	0,00	0,00
		- vlera me çmimet bazike	0,00	0,00
03	03000	BIMËT FORAGJERE		
		- vlera me çmimet e prodhimit	87,5	107,6
		- subvencionet në produkt	0,0	0,0
		- taksat në produkt	0,0	0,0
		- vlera me çmimet bazike	87,5	107,6
03.1	03100	Misër foragjer		
		- vlera me çmimet e prodhimit	15,5	32,1
		- subvencionet në produkt	0,0	0,0
		- taksat në produkt	0,0	0,0
		- vlera me çmimet bazike	15,5	32,1
03.3	03900	Bimë të tjera foragjere		
		- vlera me çmimet e prodhimit	71,9	75,6
		- subvencionet në produkt	0,0	0,0
		- taksat në produkt	0,0	0,0
		- vlera me çmimet bazike	71,9	75,6
04	04000	PERIMET DHE PRODHIMET E KOPSHITIT		
		- vlera me çmimet e prodhimit	122,2	120,3
		- subvencionet në produkt	0,0	0,0
		- taksat në produkt	0,0	0,0
		- vlera me çmimet bazike	122,2	120,3
04.1	04100	Perime të freskëta		
		- vlera me çmimet e prodhimit	122,2	120,3
		- subvencionet në produkt	0,0	0,0
		- taksat në produkt	0,0	0,0
		- vlera me çmimet bazike	122,2	120,3
04.1/1	04110	Lulelakër		
		- vlera me çmimet e prodhimit	1,5	0,8
		- subvencionet në produkt	0,0	0,0
		- taksat në produkt	0,0	0,0
		- vlera me çmimet bazike	1,5	0,8
04.1/2	04120	Domate		
		- vlera me çmimet e prodhimit	15,7	12,5
		- subvencionet në produkt	0,0	0,0
		- taksat në produkt	0,0	0,0
		- vlera me çmimet bazike	15,7	12,5
04.1/3	04190	Perime të tjera të freskëta		
		- vlera me çmimet e prodhimit	105,0	107,0
		- subvencionet në produkt	0,0	0,0
		- taksat në produkt	0,0	0,0
		- vlera me çmimet bazike	105,0	107,0

Tabela 2: Llogaritë Ekonomike për Bujqësi 2016-2017, vlerat me çmime aktuale (milion euro) - vazhdim

05	05000	PATATET (përfshirë farërat)		
		- vlera me çmimet e prodhimit	30,5	36,7
		- subvencionet në produkt	0,0	0,0
		- taksat në produkt	0,0	0,0
		- vlera me çmimet bazike	30,5	36,7
06	06000	PEMËT		
		- vlera me çmimet e prodhimit	63,7	50,1
		- subvencionet në produkt	0,0	0,0
		- taksat në produkt	0,0	0,0
		- vlera me çmimet bazike	63,7	50,1
06.1	06100	Pemë të freskëta		
		- vlera me çmimet e prodhimit	52,1	42,6
		- subvencionet në produkt	0,0	0,0
		- taksat në produkt	0,0	0,0
		- vlera me çmimet bazike	52,1	42,6
06.1/1	06110	Molla		
		- vlera me çmimet e prodhimit	15,2	7,9
		- subvencionet në produkt	0,0	0,0
		- taksat në produkt	0,0	0,0
		- vlera me çmimet bazike	15,2	7,9
06.1/2	06120	Dardha		
		- vlera me çmimet e prodhimit	6,0	3,7
		- subvencionet në produkt	0,0	0,0
		- taksat në produkt	0,0	0,0
		- vlera me çmimet bazike	6,0	3,7
06.1/3	06130	Pjeshka		
		- vlera me çmimet e prodhimit	0,4	0,3
		- subvencionet në produkt	0,0	0,0
		- taksat në produkt	0,0	0,0
		- vlera me çmimet bazike	0,4	0,3
06.1/4	06190	Pemë të tjera të freskëta		
		- vlera me çmimet e prodhimit	30,5	30,8
		- subvencionet në produkt	0,0	0,0
		- taksat në produkt	0,0	0,0
		- vlera me çmimet bazike	30,5	30,8
06.4	06400	Rrush		
		- vlera me çmimet e prodhimit	11,6	7,5
		- subvencionet në produkt	0,0	0,0
		- taksat në produkt	0,0	0,0
		- vlera me çmimet bazike	11,6	7,5
06.4/1	06410	Rrush tryeze		
		- vlera me çmimet e prodhimit	5,9	2,6
		- subvencionet në produkt	0,0	0,0
		- taksat në produkt	0,0	0,0
		- vlera me çmimet bazike	5,9	2,6
06.4/2	06490	Rrush për prodhimin e verës		
		- vlera me çmimet e prodhimit	5,7	4,8
		- subvencionet në produkt	0,0	0,0
		- taksat në produkt	0,0	0,0
		- vlera me çmimet bazike	5,7	4,8
09	09000	PRODHIME TË TJERA BIMORE (farërat)		
		- vlera me çmimet e prodhimit	4,3	4,3
		- subvencionet në produkt	0,0	0,0
		- taksat në produkt	0,0	0,0
		- vlera me çmimet bazike	4,3	4,3

Tabela 2: Llogaritë Ekonomike për Bujqësi 2016-2017, vlerat me çmime aktuale (milion euro) - vazhdim

10	10000	PRODHIMET BIMORE GJITHSEJ		
		- vlera me çmimet e prodhimit	401,6	393,2
		- subvencionet në produkt	10,6	9,3
		- taksat në produkt	0,0	0,0
		- vlera me çmimet bazike	412,3	402,5
11	11000	BLEGTORIA		
		- vlera me çmimet e prodhimit	151,4	147,8
		- subvencionet në produkt	9,1	9,6
		- taksat në produkt	0,0	0,0
		- vlera me çmimet bazike	160,5	157,4
11.1	11100	Gjedhe		
		- vlera me çmimet e prodhimit	86,7	88,6
		- subvencionet në produkt	4,6	4,8
		- taksat në produkt	0,0	0,0
		- vlera me çmimet bazike	91,3	93,4
11.2	11200	Derra		
		- vlera me çmimet e prodhimit	16,1	13,4
		- subvencionet në produkt	0,0	0,0
		- taksat në produkt	0,0	0,0
		- vlera me çmimet bazike	16,1	13,4
11.3	11300	Njëthundrakë		
		- vlera me çmimet e prodhimit	-0,1	0,0
		- subvencionet në produkt	0,0	0,0
		- taksat në produkt	0,0	0,0
		- vlera me çmimet bazike	-0,1	0,0
11.4	11400	Dele dhe dhi		
		- vlera me çmimet e prodhimit	17,5	18,3
		- subvencionet në produkt	1,9	2,1
		- taksat në produkt	0,0	0,0
		- vlera me çmimet bazike	19,4	20,4
11.5	11500	Shpezë		
		- vlera me çmimet e prodhimit	22,5	18,5
		- subvencionet në produkt	0,3	0,4
		- taksat në produkt	0,0	0,0
		- vlera me çmimet bazike	22,9	19,0
11.6	11900	Kafshë të tjera		
		- vlera me çmimet e prodhimit	8,8	8,9
		- subvencionet në produkt	2,2	2,3
		- taksat në produkt	0,0	0,0
		- vlera me çmimet bazike	10,9	11,2
12	12000	PRODUKTET BLEGTORALE		
		- vlera me çmimet e prodhimit	136,5	139,3
		- subvencionet në produkt	1,1	1,7
		- taksat në produkt	0,0	0,0
		- vlera me çmimet bazike	137,5	141,0
12.1	12100	Qumësht		
		- vlera me çmimet e prodhimit	107,5	108,1
		- subvencionet në produkt	1,1	1,7
		- taksat në produkt	0,0	0,0
		- vlera me çmimet bazike	108,6	109,8

Tabela 2: Llogaritë Ekonomike për Bujqësi 2016-2017, vlerat me çmime aktuale (milion euro) - vazhdim

12.2	12200	Veze		
		- vlera me çmimet e prodhimit	28,9	31,2
		- subvencionet në produkt	0,0	0,0
		- taksat në produkt	0,0	0,0
		- vlera me çmimet bazike	28,9	31,2
12.3	12900	Produkte të tjera blegtorale		
		- vlera me çmimet e prodhimit	0,1	0,1
		- subvencionet në produkt	0,0	0,0
		- taksat në produkt	0,0	0,0
		- vlera me çmimet bazike	0,1	0,1
12.3/1	12910	Lesh i papërpunuar		
		- vlera me çmimet e prodhimit	0,1	0,1
		- subvencionet në produkt	0,0	0,0
		- taksat në produkt	0,0	0,0
		- vlera me çmimet bazike	0,1	0,1
13	13000	PRODHIMET BLEGTORALE GJITHSEJ		
		- vlera me çmimet e prodhimit	287,9	287,0
		- subvencionet në produkt	10,1	11,4
		- taksat në produkt	0,0	0,0
		- vlera me çmimet bazike	298,0	298,4
14	14000	PRODHIMET BIMORE DHE BLEGTORALE GJITHSEJ		
		- vlera me çmimet e prodhimit	689,5	680,2
		- subvencionet në produkt	20,8	20,6
		- taksat në produkt	0,0	0,0
		- vlera me çmimet bazike	710,3	700,9
15	15000	SHËRBIMET BUJQËSORE		
		- vlera me çmimet e prodhimit	22,1	22,3
		- subvencionet në produkt	0,0	0,0
		- taksat në produkt	0,0	0,0
		- vlera me çmimet bazike	22,1	22,3
16	16000	PRODHIMET BUJQËSORE GJITHSEJ		
		- vlera me çmimet e prodhimit	711,6	702,5
		- subvencionet në produkt	20,8	20,6
		- taksat në produkt	0,0	0,0
		- vlera me çmimet bazike	732,4	723,2
17	17000	AKTIVITETET DYTËSORE JO-BUJQËSORE (të pandashme)		
		- vlera me çmimet e prodhimit	9,4	11,2
		- subvencionet në produkt	0,0	0,0
		- taksat në produkt	0,0	0,0
		- vlera me çmimet bazike	9,4	11,2
18	18000	PRODHIMET E "INDUSTRIË" BUJQËSORE		
		- vlera me çmimet e prodhimit	721,1	713,8
		- subvencionet në produkt	20,8	20,6
		- taksat në produkt	0,0	0,0
		- vlera me çmimet bazike	741,9	734,4
19	19000	KONSUMI I NDËRMJETËM GJITHSEJ		
		- vlera	256,9	270,6
19.01	19010	FARËRAT DHE MATERIALI MBËLTUES		
		- vlera	16,8	16,6
19.01/1	19011	- farërat dhe materiali mbëltues të furnizuara nga ekonomitë tjera bujqësore		
		- vlera	1,6	1,6

Tabela 2: Llogaritë Ekonomike për Bujqësi 2016-2017, vlerat me çmime aktuale (milion euro) - vazhdim

19.01/2	19012	- farërat dhe materiali mbëltues të blera jashtë "industrisë" bujqësore - vlera	15,2	15,1
19.02	19020	ENERGJIA; LUBRIFIKANTËT - vlera	20,4	22,7
19.02/1	19021	- energjia elektrike - vlera	4,2	5,2
19.02/3	19023	- lëndë të tjera djegëse - vlera	16,3	17,5
19.03	19030	PLEHRAT DHE PËRMIRËSUESIT E TOKËS - vlera	32,9	31,3
19.03/1	19031	- plehra të furnizuara nga ekonomitë tjera bujqësore - vlera	0,5	0,5
19.03/2	19032	- plehra të blera jashtë 'industrisë' bujqësore - vlera	32,3	30,8
19.04	19040	PRODUKTET PËR MBROJTJEN E BIMËVE DHE PESTICIDET - vlera	7,2	7,3
19.05	19050	SHPENZIMET VETERINARE - vlera	12,4	12,4
19.06	19060	USHQIMI I KAFSHËVE - vlera	112,7	124,0
19.06/2	19062	- ushqimi i blerë jashtë 'industrisë' bujqësore - vlera	13,5	13,4
19.06/3	19063	- ushqimi i prodhuar dhe i konsumuar nga e njëjta ekonomi bujqësore - vlera	99,2	110,6
19.07	19070	MIRËMBAJTJA E MATERIALEVE - vlera	8,7	8,8
19.08	19080	MIRËMBAJTJA E NDËRTESAVE - vlera	0,5	0,7
19.09	19090	SHËRBIMET BUJQËSORE - vlera	22,1	22,3
19.11	19900	MALLRAT DHE SHËRBIMET TJERA - vlera	23,2	24,6
20	20000	VLERA E SHTUAR BRUTO ME ÇMIMET BAZË - vlera	484,9	463,7
21	21000	KONSUMI I KAPITALIT FIKS - vlera	102,4	105,4
21.1	21100	MAKINERITË DHE PAJISJET TJERA - vlera	71,6	75,2
21.2	21200	NDËRTESAT - vlera	28,8	28,6
21.3	21300	PLANTACIONET - vlera	1,3	1,0
21.4	21900	TË TJERA - vlera	0,7	0,7
22	22000	VLERA E SHTUAR NETO ME ÇMIMET BAZË - vlera	382,5	358,3
23	23000	KOMPENSIMI I PUNËTORËVE - vlera	2,3	2,9
25	25000	SUBVENCIONET TJERA NË PRODHIM - vlera	1,0	0,1

Tabela 2: Llogaritë Ekonomike për Bujqësi 2016-2017, vlerat me çmime aktuale (milion euro) - vazhdim

26	26000	TË ARDHURAT FAKTOR - vlera	383,5	358,4
27	27000	TEPRICA OPERATIVE/TË ARDHURAT E PËRZIERA - vlera	381,2	355,5
28	28000	QIRATË DHE SHPENZIMET TJERA PËR SHFRYTËZIMIN E PATUNDSHMËRIVE - vlera	4,6	5,1
29	29000	INTERESI I PAGUAR - vlera	1,6	1,3
31	31000	TË ARDHURAT SIPËRMARRËSE - vlera	375,0	349,1
32	32000	FORMIMI I KAPITALIT FIKS BRUTO NË PRODHIMET BUJQËSORE - vlera	6,5	5,5
32.1	32100	NË PLANTACIONE - vlera	1,6	1,3
32.2	32200	NË KAFSHË - vlera	4,9	4,2
33	33000	FORMIMI I KAPITALIT FIKS BRUTO NË PRODHIMET JO-BUJQËSORE - vlera	133,5	138,2
33.1	33100	NË MATERIALE - vlera	100,0	105,0
33.2	33200	NË NDËRTESTA - vlera	32,4	32,1
33.3	33900	NË TË TJERA - vlera	1,1	1,1
34	34000	FORMIMI I KAPITALIT FIKS BRUTO - vlera	140,0	143,6
35	35000	FORMIMI I KAPITALIT FIKS NETO - vlera	37,6	38,2
36	36000	NDRYSHIMI NË STOQE - vlera	27,3	23,3
37	37000	TRANSFERTAT KAPITALE - vlera	15,3	9,6

Tabela 3: Llogaritë Ekonomike për Bujqësi 2016-2017, vlerat me çmime konstante (milion euro)

Artikulli	Kodi	Llogaritë Ekonomike për Bujqësi	2016	2017
01	01000	DRITHËRAT (përfshirë farërat)		
		- vlera me çmimet e prodhimit	99,3	83,6
		- subvencionet në produkt	11,5	10,4
		- taksat në produkt	0,0	0,0
		- vlera me çmimet bazike	110,8	94,0
01.1	01100	Grurë		
		- vlera me çmimet e prodhimit	63,2	50,5
		- subvencionet në produkt	8,6	6,8
		- taksat në produkt	0,0	0,0
		- vlera me çmimet bazike	71,8	57,2
01.2	01200	Thekër		
		- vlera me çmimet e prodhimit	0,3	0,3
		- subvencionet në produkt	0,0	0,0
		- taksat në produkt	0,0	0,0
		- vlera me çmimet bazike	0,3	0,3
01.3	01300	Elb		
		- vlera me çmimet e prodhimit	0,9	1,7
		- subvencionet në produkt	0,0	0,1
		- taksat në produkt	0,0	0,0
		- vlera me çmimet bazike	0,9	1,7
01.4	01400	Tërshërë		
		- vlera me çmimet e prodhimit	1,3	1,5
		- subvencionet në produkt	0,0	0,0
		- taksat në produkt	0,0	0,0
		- vlera me çmimet bazike	1,3	1,5
01.5	01500	Misër		
		- vlera me çmimet e prodhimit	33,5	29,7
		- subvencionet në produkt	2,9	3,6
		- taksat në produkt	0,0	0,0
		- vlera me çmimet bazike	36,3	33,2
01.7	01900	Drithëra të tjera		
		- vlera me çmimet e prodhimit	0,2	0,0
		- subvencionet në produkt	0,0	0,0
		- taksat në produkt	0,0	0,0
		- vlera me çmimet bazike	0,2	0,0
02	02000	BIMËT INDUSTRIALE		
		- vlera me çmimet e prodhimit	0,3	0,1
		- subvencionet në produkt	0,0	0,0
		- taksat në produkt	0,0	0,0
		- vlera me çmimet bazike	0,3	0,1
02.1	02100	Farëra vajore dhe bimë me përmbajtje vajore (përfshirë farërat)		
		- vlera me çmimet e prodhimit	0,3	0,1
		- subvencionet në produkt	0,0	0,0
		- taksat në produkt	0,0	0,0
		- vlera me çmimet bazike	0,3	0,1
02.1/2	02120	Luledielli		
		- vlera me çmimet e prodhimit	0,2	0,0
		- subvencionet në produkt	0,0	0,0
		- taksat në produkt	0,0	0,0
		- vlera me çmimet bazike	0,2	0,0

Tabela 3: Llogaritë Ekonomike për Bujqësi 2016-2017, vlerat me çmime konstante (milion euro) - vazhdim

02.1/3	02130	Soja		
		- vlera me çmimet e prodhimit	0,1	0,0
		- subvencionet në produkt	0,0	0,0
		- taksat në produkt	0,0	0,0
		- vlera me çmimet bazike	0,1	0,0
02.3	02300	Duhani i papërpunuar		
		- vlera me çmimet e prodhimit	0,0	0,0
		- subvencionet në produkt	0,0	0,0
		- taksat në produkt	0,0	0,0
		- vlera me çmimet bazike	0,0	0,0
02.4	02400	Panxhar sheqeri		
		- vlera me çmimet e prodhimit	0,0	0,0
		- subvencionet në produkt	0,0	0,0
		- taksat në produkt	0,0	0,0
		- vlera me çmimet bazike	0,0	0,0
03	03000	BIMËT FORAGJERE		
		- vlera me çmimet e prodhimit	89,2	123,6
		- subvencionet në produkt	0,0	0,0
		- taksat në produkt	0,0	0,0
		- vlera me çmimet bazike	89,2	123,6
03.1	03100	Misër foragjer		
		- vlera me çmimet e prodhimit	16,0	35,2
		- subvencionet në produkt	0,0	0,0
		- taksat në produkt	0,0	0,0
		- vlera me çmimet bazike	16,0	35,2
03.3	03900	Bimë të tjera foragjere		
		- vlera me çmimet e prodhimit	73,2	88,3
		- subvencionet në produkt	0,0	0,0
		- taksat në produkt	0,0	0,0
		- vlera me çmimet bazike	73,2	88,3
04	04000	PERIMET DHE PRODHIMET E KOPSHTIT		
		- vlera me çmimet e prodhimit	137,6	143,5
		- subvencionet në produkt	0,0	0,0
		- taksat në produkt	0,0	0,0
		- vlera me çmimet bazike	137,6	143,5
04.1	04100	Perime të freskëta		
		- vlera me çmimet e prodhimit	137,6	143,5
		- subvencionet në produkt	0,0	0,0
		- taksat në produkt	0,0	0,0
		- vlera me çmimet bazike	137,6	143,5
04.1/1	04110	Lulelakër		
		- vlera me çmimet e prodhimit	1,4	0,9
		- subvencionet në produkt	0,0	0,0
		- taksat në produkt	0,0	0,0
		- vlera me çmimet bazike	1,4	0,9
04.1/2	04120	Domate		
		- vlera me çmimet e prodhimit	13,4	13,3
		- subvencionet në produkt	0,0	0,0
		- taksat në produkt	0,0	0,0
		- vlera me çmimet bazike	13,4	13,3
04.1/3	04190	Perime të tjera të freskëta		
		- vlera me çmimet e prodhimit	122,8	129,3
		- subvencionet në produkt	0,0	0,0
		- taksat në produkt	0,0	0,0
		- vlera me çmimet bazike	122,8	129,3

Tabela 3: Llogaritë Ekonomike për Bujqësi 2016-2017, vlerat me çmime konstante (milion euro) - vazhdim

05	05000	PATATET (përfshirë farërat)		
		- vlera me çmimet e prodhimit	32,6	41,7
		- subvencionet në produkt	0,0	0,0
		- taksat në produkt	0,0	0,0
		- vlera me çmimet bazike	32,6	41,7
06	06000	PEMËT		
		- vlera me çmimet e prodhimit	61,1	46,8
		- subvencionet në produkt	0,0	0,0
		- taksat në produkt	0,0	0,0
		- vlera me çmimet bazike	61,1	46,8
06.1	06100	Pemë të freskëta		
		- vlera me çmimet e prodhimit	48,0	37,4
		- subvencionet në produkt	0,0	0,0
		- taksat në produkt	0,0	0,0
		- vlera me çmimet bazike	48,0	37,4
06.1/1	06110	Molla		
		- vlera me çmimet e prodhimit	14,5	5,9
		- subvencionet në produkt	0,0	0,0
		- taksat në produkt	0,0	0,0
		- vlera me çmimet bazike	14,5	5,9
06.1/2	06120	Dardha		
		- vlera me çmimet e prodhimit	5,3	2,9
		- subvencionet në produkt	0,0	0,0
		- taksat në produkt	0,0	0,0
		- vlera me çmimet bazike	5,3	2,9
06.1/3	06130	Pjeshka		
		- vlera me çmimet e prodhimit	0,4	0,3
		- subvencionet në produkt	0,0	0,0
		- taksat në produkt	0,0	0,0
		- vlera me çmimet bazike	0,4	0,3
06.1/4	06190	Pemë të tjera të freskëta		
		- vlera me çmimet e prodhimit	27,8	28,2
		- subvencionet në produkt	0,0	0,0
		- taksat në produkt	0,0	0,0
		- vlera me çmimet bazike	27,8	28,2
06.4	06400	Rrush		
		- vlera me çmimet e prodhimit	13,2	9,4
		- subvencionet në produkt	0,0	0,0
		- taksat në produkt	0,0	0,0
		- vlera me çmimet bazike	13,2	9,4
06.4/1	06410	Rrush tryeze		
		- vlera me çmimet e prodhimit	6,4	2,2
		- subvencionet në produkt	0,0	0,0
		- taksat në produkt	0,0	0,0
		- vlera me çmimet bazike	6,4	2,2
06.4/2	06490	Rrush për prodhimin e verës		
		- vlera me çmimet e prodhimit	6,8	7,2
		- subvencionet në produkt	0,0	0,0
		- taksat në produkt	0,0	0,0
		- vlera me çmimet bazike	6,8	7,2
09	09000	PRODHIME TË TJERA BIMORE (Farërat)		
		- vlera me çmimet e prodhimit	5,7	5,4
		- subvencionet në produkt	0,0	0,0
		- taksat në produkt	0,0	0,0
		- vlera me çmimet bazike	5,7	5,4

Tabela 3: Llogaritë Ekonomike për Bujqësi 2016-2017, vlerat me çmime konstante (milion euro) - vazhdim

10	10000	PRODHIMET BIMORE GJITHSEJ		
		- vlera me çmimet e prodhimit	425,8	444,7
		- subvencionet në produkt	11,5	10,4
		- taksat në produkt	0,0	0,0
		- vlera me çmimet bazike	437,3	455,1
11	11000	BLEGTORIA		
		- vlera me çmimet e prodhimit	157,0	162,8
		- subvencionet në produkt	9,4	10,6
		- taksat në produkt	0,0	0,0
		- vlera me çmimet bazike	166,4	173,4
11.1	11100	Gjedhe		
		- vlera me çmimet e prodhimit	90,9	96,5
		- subvencionet në produkt	4,8	5,2
		- taksat në produkt	0,0	0,0
		- vlera me çmimet bazike	95,7	101,7
11.2	11200	Derra		
		- vlera me çmimet e prodhimit	16,4	13,7
		- subvencionet në produkt	0,0	0,0
		- taksat në produkt	0,0	0,0
		- vlera me çmimet bazike	16,5	13,7
11.3	11300	Njëthundrakë		
		- vlera me çmimet e prodhimit	-0,1	0,0
		- subvencionet në produkt	0,0	0,0
		- taksat në produkt	0,0	0,0
		- vlera me çmimet bazike	-0,1	0,0
11.4	11400	Dele dhe dhi		
		- vlera me çmimet e prodhimit	17,9	20,0
		- subvencionet në produkt	2,0	2,3
		- taksat në produkt	0,0	0,0
		- vlera me çmimet bazike	19,9	22,3
11.5	11500	Shpezë		
		- vlera me çmimet e prodhimit	22,9	22,9
		- subvencionet në produkt	0,4	0,5
		- taksat në produkt	0,0	0,0
		- vlera me çmimet bazike	23,3	23,5
11.6	11900	Kafshë të tjera		
		- vlera me çmimet e prodhimit	9,0	9,7
		- subvencionet në produkt	2,2	2,5
		- taksat në produkt	0,0	0,0
		- vlera me çmimet bazike	11,2	12,2
12	12000	PRODUKTET BLEGTORALE		
		- vlera me çmimet e prodhimit	135,4	141,3
		- subvencionet në produkt	1,1	1,7
		- taksat në produkt	0,0	0,0
		- vlera me çmimet bazike	136,5	143,1
12.1	12100	Qumësht		
		- vlera me çmimet e prodhimit	108,5	109,9
		- subvencionet në produkt	1,1	1,7
		- taksat në produkt	0,0	0,0
		- vlera me çmimet bazike	109,6	111,7

Tabela 3: Llogaritë Ekonomike për Bujqësi 2016-2017, vlerat me çmime konstante (milion euro) - vazhdim

12.2	12200	Veze		
		- vlera me çmimet e prodhimit	26,9	31,3
		- subvencionet në produkt	0,0	0,0
		- taksat në produkt	0,0	0,0
		- vlera me çmimet bazike	26,9	31,3
12.3	12900	Produkte të tjera blegtorale		
		- vlera me çmimet e prodhimit	0,1	0,1
		- subvencionet në produkt	0,0	0,0
		- taksat në produkt	0,0	0,0
		- vlera me çmimet bazike	0,1	0,1
12.3/1	12910	Lesh i papërpunuar		
		- vlera me çmimet e prodhimit	0,1	0,1
		- subvencionet në produkt	0,0	0,0
		- taksat në produkt	0,0	0,0
		- vlera me çmimet bazike	0,1	0,1
13	13000	PRODHIMET BLEGTORALE GJITHSEJ		
		- vlera me çmimet e prodhimit	292,4	304,1
		- subvencionet në produkt	10,5	12,3
		- taksat në produkt	0,0	0,0
		- vlera me çmimet bazike	302,9	316,4
14	14000	PRODHIMET BIMORE DHE BLEGTORALE GJITHSEJ		
		- vlera me çmimet e prodhimit	718,2	748,8
		- subvencionet në produkt	22,0	22,7
		- taksat në produkt	0,0	0,0
		- vlera me çmimet bazike	740,2	771,5
15	15000	SHËRBIMET BUJQËSORE		
		- vlera me çmimet e prodhimit	22,3	19,8
		- subvencionet në produkt	0,0	0,0
		- taksat në produkt	0,0	0,0
		- vlera me çmimet bazike	22,3	19,8
16	16000	PRODHIMET BUJQËSORE GJITHSEJ		
		- vlera me çmimet e prodhimit	740,5	768,6
		- subvencionet në produkt	22,0	22,7
		- taksat në produkt	0,0	0,0
		- vlera me çmimet bazike	762,5	791,3
17	17000	AKTIVITETET DYTËSORE JO-BUJQËSORE (të pandashme)		
		- vlera me çmimet e prodhimit	9,5	11,4
		- subvencionet në produkt	0,0	0,0
		- taksat në produkt	0,0	0,0
		- vlera me çmimet bazike	9,5	11,4
18	18000	PRODHIMET E "INDUSTRIË" BUJQËSORE		
		- vlera me çmimet e prodhimit	750,0	780,0
		- subvencionet në produkt	22,0	22,7
		- taksat në produkt	0,0	0,0
		- vlera me çmimet bazike	772,0	802,8
19	19000	KONSUMI I NDËRMJETËM GJITHSEJ		
		- vlera	267,4	228,6
19.01	19010	FARËRAT DHE MATERIALI MBËLTUES		
		- vlera	15,2	11,9
19.01/1	19011	- farërat dhe materiali mbëltues të furnizuara nga ekonomitë tjera bujqësore		
		- vlera	1,8	2,5

Tabela 3: Llogaritë Ekonomike për Bujqësi 2016-2017, vlerat me çmime konstante (milion euro) - vazhdim

19.01/2	19012	- farërat dhe materiali mbëltues të blera jashtë "industrisë" bujqësore - vlera	13,4	9,4
19.02	19020	ENERGJIA; LUBRIFIKANTËT - vlera	21,8	22,5
19.02/1	19021	- energjia elektrike - vlera	4,2	6,7
19.02/3	19023	- lëndë të tjera djegëse - vlera	17,6	15,9
19.03	19030	PLEHRAT DHE PËRMIRËSUESIT E TOKËS - vlera	32,0	22,3
19.03/1	19031	- plehra të furnizuara nga ekonomitë tjera bujqësore - vlera	0,6	0,8
19.03/2	19032	- plehra të blera jashtë 'industrisë' bujqësore - vlera	31,4	21,6
19.04	19040	PRODUKTET PËR MBROJTJEN E BIMËVE DHE PESTICIDET - vlera	7,2	6,7
19.05	19050	SHPENZIMET VETERINARE - vlera	12,1	12,1
19.06	19060	USHQIMI I KAFSHËVE - vlera	124,2	101,9
19.06/2	19062	- ushqimi i blerë jashtë 'industrisë' bujqësore - vlera	14,9	11,0
19.06/3	19063	- ushqimi i prodhuar dhe i konsumuar nga e njëjta ekonomi bujqësore - vlera	109,3	90,9
19.07	19070	MIRËMBAJTJA E MATERIALEVE - vlera	8,7	8,9
19.08	19080	MIRËMBAJTJA E NDËRTESAVE - vlera	0,5	0,7
19.09	19090	SHËRBIMET BUJQËSORE - vlera	22,3	19,8
19.11	19900	MALLRAT DHE SHËRBIMET TJERA - vlera	23,4	21,8
20	20000	VLERA E SHTUAR BRUTO ME ÇMIMET BAZË - vlera	504,6	574,1
21	21000	KONSUMI I KAPITALIT FIKS - vlera	97,9	98,3
21.1	21100	MAKINERITË DHE PAJISJET TJERA - vlera	68,4	70,1
21.2	21200	NDËRTESAT - vlera	27,6	26,6
21.3	21300	PLANTACIONET - vlera	1,2	0,9
21.4	21900	TË TJERA - vlera	0,7	0,7
22	22000	VLERA E SHTUAR NETO ME ÇMIMET BAZË - vlera	406,7	475,8
23	23000	KOMPENSIMI I PUNËTORËVE - vlera	2,3	2,9
25	25000	SUBVENCIONET TJERA NË PRODHIM - vlera	1,0	0,1

Tabela 3: Llogaritë Ekonomike për Bujqësi 2016-2017, vlerat me çmime konstante (milion euro) - vazhdim

26	26000	TË ARDHURAT FAKTOR - vlera	407,6	475,9
27	27000	TEPRICA OPERATIVE/TË ARDHURAT E PËRZIERA - vlera	405,4	473,0
28	28000	QIRATË DHE SHPENZIMET TJERA PËR SHFRYTËZIMIN E PATUNDSHMËRIVE - vlera	4,6	5,2
29	29000	INTERESI I PAGUAR - vlera	1,6	1,3
31	31000	TË ARDHURAT SIPËRMARRËSE - vlera	399,1	466,5
32	32000	FORMIMI I KAPITALIT FIKS BRUTO NË PRODHIMET BUJQËSORE - vlera	6,2	5,1
32.1	32100	NË PLANTACIONE - vlera	1,5	1,2
32.2	32200	NË KAFSHË - vlera	4,7	3,9
33	33000	FORMIMI I KAPITALIT FIKS BRUTO NË PRODHIMET JO-BUJQËSORE - vlera	127,7	128,8
33.1	33100	NË MATERIALE - vlera	95,6	97,9
33.2	33200	NË NDËRTESA - vlera	31,0	29,9
33.3	33900	NË TË TJERA - vlera	1,0	1,0
34	34000	FORMIMI I KAPITALIT FIKS BRUTO - vlera	133,9	133,9
35	35000	FORMIMI I KAPITALIT FIKS NETO - vlera	36,0	35,6
36	36000	NDRYSHIMI NË STOQE - vlera	26,1	21,8
37	37000	TRANSFERTAT KAPITALE - vlera	14,6	9,0

Metodologjia e Llogarive Ekonomike për Bujqësi

Llogaritë Ekonomike për Bujqësi (LLEB) janë llogari satelite të Sistemit Evropian të Llogarive Ekonomike të Integruara (ESA), një sistem kontabiliteti që ndjek rekomandimet e OKB-së për llogaritë kombëtare. Ato mbulojnë produktet dhe shërbimet bujqësore të prodhuara gjatë periudhës kontabël që janë shitur nga njësitë bujqësore apo janë mbajtur në stoqet e fermës, apo janë përdorur për përpunim të mëtejshëm nga ana e prodhuesve bujqësor.

LLEB ka për qëllim të nxjerrë në pah zhvillimin ekonomik në sektorin kombëtar të bujqësisë dhe mund të përdoret si bazë për vlerësimin e ndryshimeve të politikave bujqësore të sektorit bujqësor.

Konceptet e Llogarive Ekonomike për Bujqësi janë përshtatur me natyrën e veçantë të prodhimit bujqësor: për shembull, Llogaritë Ekonomike për Bujqësi përfshijnë jo vetëm prodhimin e rrushit dhe të ullinjve, por edhe prodhimin e verës dhe të vajit të ullirit nga prodhuesit bujqësor, si dhe informacione lidhur me konsumin e prodhimeve bimore që përdoren në ushqimin e kafshëve. Të dhënat e LLEB mund të përdoren për të llogaritur treguesit e të ardhurave për sektorin e bujqësisë.

Llogaritë Ekonomike për Bujqësi raportojnë vlerat e prodhimit dhe shpenzimet, si me çmimet e prodhimit ashtu dhe me çmimet bazë.

Llogaritë Ekonomike për Bujqësi me çmimet bazë përfshijnë pagesat direkte (subvencionet), të cilat nuk përfshihen në Llogaritë Ekonomike për Bujqësi me çmimet e prodhimit. Për më tepër, pagesat direkte janë të ndara në pagesa direkte që lidhen me produkt, respektivisht me prodhim. Pagesat direkte që lidhen me prodhimin, të tilla si të mjedisit, raportohen nën një artikull të veçantë.

Përkufizime dhe shpjegime

LLEB përfshin:

- + Vlera e prodhimeve bimore
- + Vlera e prodhimeve blegtorale
- + Të ardhurat nga shërbimet bujqësore
- = Prodhimi i përgjithshëm bujqësor

- Konsumi i ndërmjetëm

= Vlera e shtuar bruto

- Konsumi i kapitalit fiks

= Vlera e shtuar neto

+ Subvencionet tjera mbi prodhimin

= Të ardhurat faktor

- Kompensimi i punëtorëve

= Teprica operative neto

- Qiraja

- Interesi

= Të ardhurat neto sipërmarrëse

Teprica operative neto vlerëson rendimentin e tokës, kapitalin dhe punën e papaguar. Është bilanci i gjenerimit të llogarisë së të ardhurave, i cili tregon shpërndarjen e të ardhurave në mes të faktorëve të prodhimit dhe sektorit të përgjithshëm qeveritar. Vlera e shtuar neto dhe teprica operative neto llogariten për industrinë.

Vlera e shtuar neto e prodhimit primar bujqësor e mat vlerën e krijuar nga të gjitha njësitë bujqësore pas konsumit të kapitalit fiks.

Vlera e shtuar bruto e prodhimit primar bujqësor i mat rezultatet e prodhimit. Kjo është diferenca midis vlerës së prodhimit dhe vlerës së konsumit të ndërmjetëm.

Katalogimi në botim - (CIP)
Biblioteka Kombëtare e Kosovës "Pjetër Bogdani"

33:63(496.51)"2017"(048)

Llogaritë ekonomike për bujqësi 2017 / përgatitur nga Bajrush Qevani, Violeta Arifi Gashi, Edona Rexhepaj. – Prishtinë : Agjencia e Statistikave të Kosovës, 2018. – 31 f : ilustr. ; 28 cm. – (Seria ; 2 : Statistikat e Bujqësisë dhe Mjedisit)

1. Qevani, Bajrush 2. Gashi Arifi, Violeta
3. Rexhepaj, Edona

ISBN 978-9951-22-505-2

Agjencia e statistikave të Kosovës

përshkrim i shkurtër

Agjencia e statistikave të Kosovës është institucion profesional i cili merret me grumbullimin, përpunimin dhe publikimin e të dhënave zyrtare të statistikave. Si i tillë vepron që nga viti 1948 i cili ka kaluar nëpër disa faza historike, i strukturuar sipas rregullimit shtetëror të asaj kohe.

Më 2 Gusht 1999, Agjencioni ka rifilluar punën e vet profesionale (pas 9 viteve të ndërprerjes të të gjitha serive statistikore në dëm të interesit të Kosovës), si institucion i pavarur në kuadër të Ministrisë së Administratës Publike. Që nga data 12.12.2011 ky Agjencion vepron në kuadër të Kryeministrisë së Kosovës. Agjencioni financohet nga Buxheti i Konsoliduar i Kosovës por edhe nga donatorët për projekte të veçanta dhe për ndihmë teknike profesionale.

Agjencia e Statistikave të Kosovës vepron sipas Ligjit Nr. 04/L-036 i cili ka hyrë në fuqi me 12.12.2011. Programi i Statistikave Zyrtare, 2013/2017 është në implementim për zhvillimin e sistemit statistikor në korrelacion me Statistikat e Bashkësisë Evropiane (EUROSTAT-it).

Agjencia e statistikave të Kosovës ka këtë strukturë organizative: Departamentet prodhuese; (Departamenti i statistikave ekonomike dhe llogarive kombëtare, Departamenti i statistikave të bujqësisë dhe mjedisit, dhe Departamenti i statistikave sociale. **Departamentet mbështetëse;** (Departamenti i metodologjisë dhe teknologjisë informative, Departamenti për politika, planifikim, koordinim dhe komunikim, Departamentii i Regjistrimit dhe Anketimit si dhe Departamenti i administratës. **Në kuadër të Agjencionit veprojnë edhe; Zyrat Rajonale;** Gjakovë, Gjiilan, Mitrovicë, Pejë, Prizren, Prishtinë, dhe Ferizaj

Të punësuar janë gjithsej 147 punëtorë, prej tyre, 100 (68,0%) në seli të Agjencionit, gjersa në Zyrat Rajonale, 47 (32,0%), Agjencioni ka këtë strukturë kualifikuese, 73,5% me shkollim universitar, 13,6 me shkollim të lartë, ndërsa 12,9% me shkollim të mesëm.

Kemi bashkëpunim profesional dhe teknik me të gjitha Ministrinë e Qeverisë së Kosovës, sidomos me Ministrin e Ekonomisë dhe Financave, Bankën Qendrore të Kosovës, me institucionet ndërkombëtare, EUROSTAT-in, Fondin Monetar Ndërkombëtare, Bankën Botërore, SIDA e Suedisë, DFID, UNFPA, UNDP, UNICEF, dhe me statistikave të shteteve në rajon.

Agjencia e Statistikave të Kosovës mbulon gati krejtësisht territorin e Republikës së Kosovës, duke u organizuar në strukturimin e qarqeve statistikore dhe njërive raportuese si njësi bazë dhe të vetme në shkallë vendi nga të cilat merr informatat e dorës së parë. Te gjitha anketat e zhvilluara në terren përdorin shtrirjen e mostrës në këto qarqe statistikore por edhe metodologjinë sipas rekomandimeve ndërkombëtare. Gjatë grumbullimit të të dhënave statistikore dhe raporteve nga njësitë raportuese angazhohen; profesionistë, teknikë, administratorë, civilë të zyrave të vendit, regjistruet terreni nga Zyrat Rajonale etj.

Në vitin 2011 është realizuar me sukses projekti i Regjistrimit të Popullsisë Ekonomike Familjar dhe Banesave, ndërsa në vitin 2014 është realizuar po ashtu me sukses Rregjistrimi i Bujqësisë. Rezultatet e fituara nga këto regjistrime do të kenë një rol të rëndësishëm për hartimin e Politikave zhvillimore.

Misioni i Agjencionit; të përmbush nevojat e shfrytëzuesve me të dhëna statistikore kualitative, objektive, në kohë dhe hapësirë në mënyrë që shfrytëzuesit të kenë bazë të besueshme që të bëjnë analiza të rregullta në interes të planifikimit dhe zhvillimit gjatë hartimit të projekteve në shkallë vendbanimi, komune dhe vendi. Të përkrah institucionet qeveritare, institutet, shkencën, akademinë, bizneset si dhe hulumtuesit e pavarur etj. në mënyrë që t'u sigurojë informatat të duhura për vendim-marrësit si dhe përdoruesit tjerë në Kosovë.

- o **Adresa: AGJENCIA E STATISTIKAVE TË KOSOVËS,**
Rr. "Zenel Salihu", nr. 4, 10000 Prishtinë
- o **Telefoni:** +381 (0) 38 200 31 129
Kryeshefi Ekzekutiv: +381 (0) 38 200 31 112
- o **Fax::** +381 (0) 38 235 033
- o **E-mail:** infoask@rks-qov.net
- o **Ueb-faqe:** <http://ask.rks-qov.net>

ISBN 978-9951-22-505-2



9 789951 225052