



Republika e Kosovës
Republika Kosova-Republic of Kosovo
Qeveria - Vlada - Government
Zyra e Kryeministrit -Ured Premijera -Office of the Prime Minister *Agjencia*
e Statistikave të Kosovës - Agjencia za Statistike Kosova - Kosovo Agency of Statistics

Agjencia za Statistiku Kosova

Godišnji Plan Zvanične Statistike 2019

SADRŽAJ

Strana

LISTA SKRAČENICA	3
1. PREGLED OBJEKTIVA.....	5
2. STRUKTURA GPZS 2019	7
3. PROIZVODNJA	8
4. PROCENA UČINKA.....	9
4.1 PRODUKTIVNOST I EFIKASNOST	10
4.2 PROIZVODNJA.....	14
4.3 KVALITET	15
4.4 OKVIR PLANIRANJA	16
4.4.1 INSTRUMENTI PLANIRANJA.....	16
4.4.2 REORGANIZACIJA.....	18
4.5 ZADOVOLJSTVO KORISNIKA	18
4.6 REZIME PROCENE UČINKA.....	18
5. GODIŠNJI AKCIONI PLAN 2019.....	21
5.1 STRATEŠKI PRIORITETI.....	21
IMPLEMENTACIJA AKCIONOG PLANA IZ PROCENE STATISTIČKOG SISTEMA KOSOVA	22
5.2. RAZVOJ EKONOMSKE STATISTIKE.....	23
5.3 OSTALE STATISTIČKE OBLASTI I NJIHOVA POVEZANOST.....	23
5.4. ZBIRNA TABELA ORGANIZACIONOG RAZVOJA U 2019	24
5.4.1 ZBIRNA TABELA RAZVOJA STATISTIČKIH OBLASTI U 2019.GODINI.....	26
5.4.2 OBRADA POSEBNIH STATISTIKA	30
6. BUDŽET	31
6.1 PREGLED PROIZVODNJE.....	31
6.2 PLAN GLAVNIH AKTIVNOSTI.....	39
6.2.1 BRUTO DOMAĆI PROIZVOD (BDP).....	39
6.2.2 POSLOVNA STATISTIKA	40
6.2.3 CENE.....	40
6.2.4 ANKETA POLJOPRIVREDNIH GAZDINSTVA-ANKETA O POLJOPRIVREDNIM BILJNIM USEVIMA I STOČARSTVA.....	41
6.2.5 AGROMONETARNA STATISTIKA.....	41
6.2.6 A) CENE I INDEKS PROIZVOĐAČKIH CENA I INPUTA U POLJOPRIVREDI.....	41
6.2.7 EKONOMSKI RAČUNI U POLJOPRIVREDI (GODIŠNJE)	42
6.2.8 STATISTIKA ŽIVOTNE SREDINE - ANKETA INDUSTRIJSKOG OTPADA	42
6.2.9 ANKETA O RADNOJ SNAZI.....	43
6.2.10 ANKETA O PRIHODIMA I USLOVIMA ŽIVOTA (APUŽ) (ENG. SILC)	43
6.2.11 ANKETA O UPOTREBI INFORMACIONO- KOMUNIKACIONIH TEHNOLOGIJA (IKT)	44
6.2.12 STATISTIČKI GODIŠNJAK REPUBLIKE KOSOVA 2019	44
6.2.13 GLAVNE AKTIVNOSTI PLANIRANJA I KOORDINACIJE.....	45
6.2.14 PRIKUPLJANJE PODATAKA	46
6.2.15 GLAVNE ADMINISTRATIVNE AKTIVNOSTI.....	46

LISTA SKRAČENICA

APUŽ	Anketa o Prihodima i Uslovima Života
ABD	Anketa o Budžeta Domaćinstava
APG	Anketa Poljoprivrednih Gazdinstva
ARS	Anketa o Radnoj Snazi
IKT	Informaciono-komunikaciona Tehnologija
SPA	Strukturna Poslovna Anketa ASK Agencija za Statistiku Kosova
KRS	Kratkoročne Statistike
SB	Svetska Banka EU Evropska Unija
PB	Platni Bilans BDP Bruto Domaći Proizvod
CBK	Centralna Banka Kosova OA Odeljenje Administracije
OSPŽS	Odeljenje Statistike Poljoprivrede i Životne Sredine
OESNR	Odeljenje Ekonomske Statistike i Nacionalnih Računa
OMIT	Odeljenje Metodologije i IT
OPPKK	Odeljenje za Politike, Planiranje Koordinaciju i Komunikaciju
OPA	Odeljenje za Popise i Ankete
OSS	Odeljenje Socialne Statistike
ISUO	Informacioni Sistem za Upravljanje Obrazovanja
ES	EUROSTAT ESR Evropski sistem računa
ESS	Evropski Statistički Sistem EFO (ETF) Evropska Fondacija za Obuku
MMF	Međunarodni Monetarni Fond
GIS	Geografski Sistem Kosova
ICU	Indeks uvoznih cena IPC Indeks Potrošačkih Cena
IPC	Indeks Proizvođačkih Cena
ITI	Indeks Troškova Izgradnje
IPA-PPI	Pretpristupni Instrument
ERP	Ekonomski Računi u Poljoprivredi
NR	Nacionalni Računi UN Ujedinjene Nacije
OPU	Okvir Procene Učinka
MoR	Memorandum o Razumevanju
OSR (MTEF)	Okvir Srednjoročnih Rashoda
NACE	Nomenklatura Aktivnosti u Evropskoj Uniji
PIN	Statistika u Poziciji Međunarodnih Investicija
GPZS	Glavni Program Zvaničnih Statistika OPPKK Odeljenje za Politike, Planiranje Koordinaciju i Komunikaciju
PZS	Program Zvanične Statistike
GPZS	Godišnji Plan Zvanične Statistika
PPZSZ	Prošireni Program zvaničnih Statistika
SCB	Švedske Statistike
SIDA	Švedska Agencija za Saradnju i Međunarodni Razvoj
SNR	Sistem Nacionalnih Računa
TSK	Tabela Snabdevanja i Korišćenja
TP	Tehnička podrška
IT	Informaciona Tehnologija
OMITD	Odeljenje za Metodologiju u Informacionu Tehnologiju i Diseminaciju

UNDP	Razvojni Program Ujedinjenih Nacija
UNFPA	Fond Ujedinjenih Nacija za Stanovništvo
UNICEF	Fond Ujedinjenih Nacija za Decu
EO	Okonomski operater
IKT	Informaciono-komunikacione tehnologije (IKT)
ILO	Međunarodna Organizacija Rada

1. PREGLED OBJEKTIVA

Godišnji plan rada 2019 je drugi operativni plan u okviru Programa Zvanične Statistike 2018-2022, u okviru koga su postavljeni ciljevi za 2019.godinu

Ovaj Plan Rada ima za cilj postizanje ciljeva Programa Zvanične Statistike, na osnovu ljudskih resursa i finansijskih resursa na raspolaganju. Glavni cilj ASK-a je uspostavljanje održivog statističkog sistema u unapređenju i poboljšanju kvaliteta zvanične statistike u skladu sa međunarodnom metodologijom (Eurostat) pružanjem kvalitativnih, relevantnih, pouzdanih, pravovremenih i tačnih statističkih podataka, zadovoljavajući potrebe svih lokalnih i međunarodnih korisnika.

Pored proširenja i unapređenja statističke proizvodnje, ASK ima za cilj da skрати rokove u procesu proizvodnje sa ciljem da pruža korisnicima zvanične statističke podatke u najkraćem mogućem optimalnom vremenu. U srednjeročnom roku (2022.godina) ovaj cilj je u stopi od 10% u odnosu na početak implementacije Programa Zvanične Statistike, tj. krajem 2017. godine.

Usklađivanje sa Evropskom statističkom sistemom ostaje stalni cilj ASK-a, gde osim statističke metodologije, usklađivanje pravnog okvira s ACQUIS i dalje ostaje cilj i u narednom periodu. Godišnji Plan Rada za 2019.godinu priprema se u skladu sa Zakonom o Zvaničnim Statistikama koji uključuje zahteve korisnika, pretvarajući ih u kratkoročne ciljeve.

Osim proizvodnje osnovnih statistika, ASK takođe kontinuirano se bavi zahtevima koji proizilazi iz drugih lokalnih i međunarodnih kratkoročnih i dugoročnih dokumenata i strategija kao što su NPSSP, ERA, APPV, itd.

Ishodi ili preporuke estručnog tima Eurostata prilikom procene usklađenosti Statističkog Sistema Kosova sa principima Kodeksa Evropske Statistike predstavljaju važan deo Plana Rada za 2019. i narednim godinama.

U skladu sa Zakonom Zvanične Statistike, plan se dostavlja Vladi na usvajanje i nakon njegovog usvajanja on ostaje osnovni instrument za sprovođenje prioriteta i ciljeva iz Programa Zvanične Statistike 2018-2022.

PZS 2018-2022 je izrađen od strane ASK-a, u konsultaciji sa različitim zainteresovanim stranama i isti je odobren od strane Vlade Republike Kosova na kraju 2017. godine.

U tom pogledu preko Godišnjeg Plana 2019, planira se ostvarivanje objekta koji imaju za cilj bolje korišćenje izvora preko organizacione efikasnosti.

U ovom kontekstu, Godišnji Plan Zvanične Statistike utvrđuje operativne prioritete iz Programa Zvanične Statistike (PZS), Nacionalni Program za sprovođenje Sporazuma o Stabilizaciji i Pridruživanju sa Evropskom Unijom (NPSSP), Program Ekonomskih Reformi, Izveštaj o Napretku, preporuke iz procesa "Peer Review-a" kao i od drugih nacionalnih i međunarodnih strateških dokumenata, kako bi se zadovoljile potrebe za statističke podatke.

Određivanja prioriteta se vrši u cilju postizanja efikasnosti, produktivnosti, povećanja kvaliteta u statističkom sistemu, da se ispunjavanju zahtevi korisnika i standardi EU-a.

Gledano iz perspektive planiranja i nadgledanja, za svaku godinu u okviru ovog programa biće postavljeni odgovarajući ciljevi, na osnovu domaćih i međunarodnih zahteva.

Stoga, u ovom smislu, na kraju 2017. godine su merena dostignuća/ispunjenja ciljeva prvog Petogodišnjeg Programa 2013-2017, koji je služio kao referentna tačka za određivanje objekta za period 2018-2022.

Pristup na izradu godišnjeg plana rada izgrađen je na osnovu OPU-a, ocenjujući dostignuća iz prethodne godine, analiziranjem postojeće situacije i postavljanjem prioriteta za narednu godinu, odnosno plana rada.

Planom je povezan takođe i proces praćenja kroz SIPK sistem, i na kraju odgovarajuće godine (čak i u bilo koje vreme tokom godine) vrši se merenje između onoga što je planirano u odnosu na ono što je realizovano. Iz onoga što je gore navedeno, ASKje tokom 2019. godine na institucionalnom i sektorskom nivou, na sumiran način ima za cilj da:

- Poveća broj i poboljša kvalitet statističkih proizvoda sa svojim sadašnjim ljudskim i budžetskim resursima;
- Poveća nivo usklađenosti sa standardima EU-a;
- Poveća podršku za dalji razvoj nacionalnih kapaciteta za ASK;
- Jača koordinaciju

Na nivou sektora, odnosno u proizvodnji sektorske statistike, prioriteti PZS 2019, navedeni su kako što sledi:

U okviru Okvira Postojećih Resursa su:

1. Nacionalni Računi (GOZS¹),
2. Statistika Poslovanja (GPZS),
3. Cene (GPZS),
4. Spoljna Trgovina (GPZS),
5. Anketa Poljoprivrednih Gazdinstva (GPZS),
6. Anketa o industrijskom otpadu;;
7. Anketa o komunalnom otpadu;
8. Cene i indeks cena u poljoprivredi;;
9. Ekonomski Računi u Poljoprivredi;;
10. Godišnja Procena Stanovništva (GPZS)
11. Anketa Budžeta Domaćinstava (ABD), GPZS,
12. Vitalna statistika (godišnje)
13. Rodna statistika (svake 2 godine)
14. Uzroci smrti (svake 2 godine)
15. Administrativni podaci (GPZS),
16. Energetski bilans (GPZS),
17. Statistika za Energetsku Efikasnost,
18. Računi Vlade na kvartalnoj osnovi (K4 2017 do K3 2018).

Izvan okvira postojećih izvora:

1. Sprovođenje Ankete Neformalne Ekonomije
2. Statistika industrijske proizvodnje
3. Statistika investicija,
4. Statistika migracije,

¹ Glavni program zvanične statistike (PKSZ) definiše se kroz PZS 2018-2022 sa minimalnim zahtevima za izradu statistika, za pokrivanje osnovnih potreba za vladine odluke. Statistika za druge potrebe, izražene od strane nacionalnih i međunarodnih korisnika, kao i Program za statistiku EU-a, bit će prioritet u Proširenom Programu (PPZS). Pogledajte sledeći deo pregleda publikacija 3.2.

5. Statistika o Prihodima i Uslovima Života
6. Statistika o kupotrebi IKT-a u domaćinstvima i poslovnim preduzećama
7. Anketa poljoprivrednih biljnih useva
8. Anketa stočarstva
9. Anketa o Klanju Životinja u Klaonicama (AKŽK),
10. Anketa o Porizvodnji Mleka (APM),
11. Pilot Anketa o Voćnjacima
12. Statistika Šumarstva
13. Ekonomski računi u poljoprivredi, na kvartalnoj osnovi, i predviđanje
14. Statistički podaci Pilot Ankete o Izgradnji i Rušenja

Gore pomenuti objektivi su prioriteti za 2019.godinu. Ostvarenje ciljeva navedenih izvan postojećeg izvora, zavisi od obezbeđivanja potrebnih budžetskih sredstava (ljudskih i finansijskih).

2. STRUKTURA GPZS 2019

Qasja e përgjithshme në hartimin e planit te punës mbështetet në një cikël analize, duke filluar me vlerësimin e përfomancës në vitin paraprak, analizën e gjendjes në vitin aktual dhe planifikimin e të ardhmes mbështetur në resurset e disponueshme. Prandaj, përmbajtja e Planit Vjetor 2019 është e bazuar në tri shtylla kryesore:

Opšti pristup u izradu plana rada se zasniva na ciklusu analize, počevši od procene učinka u prethodnoj godini, analizi stanja u tekućoj godini i planiranje budućeg stanja na osnovu raspoloživih resursa. Stoga, sadržaj Godišnjeg Plana 2019. godine zasnovan je na tri glavna stuba:

1. Procena učinka
2. Strateški prioriteti i
3. Godišnji Akcioni Plan.

Sva tri stuba , koji su gore navedeni su zasnovani na procesima dokazivanja, prema Ciklusu Olaniranja.

- a) procena učinka vrši se merenjem i analizom dostignuća u prethodnoj godini;
- b) strateški prioriteti, od kojih neki prođu i izvan referentne godine, međutim njihovo dodeljivanje i implementacija su u skladu sa vremenskom dinamikom. (vidi poglavlje 4.2 PZS);
- c) godišnji akcioni plan, odnosno finansijski izvori, takođe utvrđuju uspostavljanje aktivnosti u skladu sa raspoloživim resursima

Važan sastavni deo je i OPU, čija implementacija omogućava merenje napretka za 8 ključnih indikatora, 4 iz SIPK-a, a ostatak iz drugih horizontalnih izvora.

3. PROIZVODNJA

Jedan od glavnih ciljeva Godišnjeg Plana ASK-a za 2019.godinu i PSZ-a 2018-2022 je rast statističkih proizvoda, sa prosečnom stopom od 3-5% godišnje, odnosno 20% do 2022. godine. Na kraju 2017. godine, odnosno završetkom prvog Programa Zvanične Statistike, ASK je uspela da proizvodi 60 statističkih proizvoda i 121 statističkih publikacija. Ovaj fond statističkog proizvoda je strukturiran prema sektorskim statistikama uključujući proizvode na godišnjem, kvartalnom i mesečnom nivou.

Na godišnjem nivou se objavljuju: BDP prema proizvodnom i rashodnom pristupu, Rezultati Strukturne Poslovne Ankete; Harmonizovani indeks potrošačkih cena (HIPC); Statistika Spoljne Trgovine; Računi Vlade; Rezultati Ankete PRODCOM-a; Energetski Bilans; Rezultati Ankete Poljoprivrednih Gazdinstva; Ekonomski Računi u Poljoprivredi; Indeks Cena u Poljoprivredi; Rezultati ankete o komunalnom otpadu, industrijskom otpadu, Rezultati obrađenog otpada, Statistika vazduha (EGSB), Rezultati Ankete o Radnoj Snazi, Nivo Zarada na Kosovu; podaci o zdravlju, obrazovanju, socijalnu zaštitu, pravosuđu, kulturu, podaci o broju rođenih, umrlih, o uzrocima smrti, zaključenim brakovima, razvedenim brakovima, rodna statistika. Kalendar publikacija, katalog publikacija.

Statistički proizvodi koji se objavljuju na kvartalnom nivou: BDP prema proizvodnom i rashodnom pristupu; Računi Vlade; Indeks proizvođačkih cena; Indeks uvoznih cena; Indeks troškova izgradnje; Energetski bilans; Statistika ugostiteljstva; Statistika transporta; Statistika trgovine na malo; Statistika industrije; Statistički repertoar preduzeća; Indeks Cena Inputa i Cene u Poljoprivredi; Rezultati ankete o radnoj snazi i Kvartalni bilten.

Na mesečnom nivou se proizvode ove publikacije: Harmonizovanom indeks potrošačkih cena (HIPC) i Statistika Spoljne Trgovine.

ASK, takođe, uređuje, održava i ažurira sledeće statističke registre:

- Registar Stanovništva,
- Registar Domaćinstava
- Registar Stanova i Zgrada
- Statistički Poslovni Registar
- Registar Popisnih Krugova
- Registar Poljoprivrednih Gazdinstava
- Ostale registre i baze podataka.

Neki od proizvoda su realizovani u saradnji sa drugim javnim agencijama.

Prema Zakonu o Zvaničnoj Statistici Kosova, ASK treba da proizvodi statistike prema standardima EU-a. Cilj proizvodnje statistika je da se ispune potrebe korisnika sa statističkim podacima u skladu sa standardima EU-a, u pogledu proizvodnje i kvaliteta statistika. Izveštaji lansirani od EU-a i drugih o ASK-u preporučuju povećanje kvaliteta i kvantiteta statističkih proizvoda. U tom kontekstu, ASK je blisko saradivala i saradivaće i dalje sa domaćim i međunarodnim partnerima, u cilju povećanja kvaliteta zvaničnih statistika u skladu sa međunarodnim standardima u oblasti zvanične statistike.

4. PROCENA UČINKA

Praćenje razvoja statističkih procesa i izveštavanja su među važnim procesima u ciklusu upravljanja ASK-a. SIPK sistemom i drugim horizontalnim jedinicama ASK pruža informacije o učinku prethodne godine. Ovaj proces praćenja se sprovodi kroz takozvani Okvir Procene Učinka (OPU). Praćenje i izveštavanje o učinku na nivou ASK-a i relevantnih sektorskih statističkih oblasti vrši se na godišnjem nivou, čak iu kraćim vremenskim rokovima.

ASK ovaj pristup (kroz praćenje OPU) je počela da sprovodi od 2013. godine i nastavlja da i dalje primenjuje. Kao rezultat, imamo podatke zasnovane na OPU, sa izvorima podataka iz SIPK procesa i drugim horizontalnim jedinicama. U nastavku će biti predstavljeni pokazatelji učinka, opisujući njihov status, odnosno trenutnu situaciju i srednjoročni cilj krajem 2022. godine.

Pregledi u nastavku ilustruju status 8 pokazatelja OPU-a:

Dobijeni pokazatelj	Status 2017/2018	Cilj za 2022
1 Broj proizvoda	Do kraja 2017. godine proizvedeno je 60 statističkih proizvoda i 121 statistička publikacija	20% povećanje (72) 20% povećanje (145)
2 Ukupan broj promenljivih	Da se prikupljaju od opisa proizvoda	Unošenje promenljiva u spisak u svakom mogućem trenutku
3 Ukupan broj glavnih pokazatelja (EU Lista glavnih pokazatelja za zemlje kandidate)	Do kraja 2017. godine, od 106 pokazatelja, ASK je uključila i 75 pokazatelja u publikaciji "Ključne brojke za zemlje u proširenju izdanje 2017"	20% povećanje (90)
Dobijeni pokazatelj	Status 2017/2018	Cilj za 2022
4 Dani rada-po osobi/proizvod	Prosečan broj dana/proizvoda u na kraju 2017.godine za 60 statističkih proizvoda odnosno 121 statističkih publikacija je bio 116 dana/proizvoda odnosno 57.4/ statistička publikacija (6951).	10% smanjenje (104) za uporedive proizvode odnosno (52) za uporedive statističke publikacije (6256)
5 Vremenski kalendar iz kraja referentnog perioda do publikacije/proizvoda	Vreme proizvodnje na kraju 2017.godine za 60 proizvoda iznosila je 185 dana / proizvod odnosno 91,6 dana / statistička publikacija (11082).	10% smanjenje (9974)
6 Stopa publikacija na vreme	Od ukupno 121 statističkih publikacija proizvedena krajem 2017. godine, 120 odnosno 99% od njih je objavljeno na vreme.	100 % publikacija na vreme
7 Publikovane vremenske serije	Do kraja 2017. godine broj svih statističkih proizvoda proizveden je u vremenskim serijama	Vremenske serije da se publikuju kad god je to moguće
8 Procena grešaka u uzorkovanju	Tokom 2018. godine proračunata je procena grešaka u uzorkovanju za ARS, ABD, IKT i APG. Ova procena grešaka u uzorkovanju će se nastaviti i za sve druge statističke proizvode u budućnosti.	Procena grešaka u uzorkovanju biće objavljena za sve proizvode do 2022.godine.

Izvršni rezime, 2022/2017

Pokazatelji /godine	2017	2019	2022	2022/2017
Pokazatelj 1. Statistički proizvodi	60	64	72	+20%
Pokazatelj 1a. Statističke publikacije	121	132	145	+20%
Pokazatelj 4. Dan-rada / proizvod (uporediv 60)	6951	6673	6256	-10%
Pokazatelj 4a. Dan-rada / proizvod (60+)	6951	-	-	-10%
Pokazatelj 5. V. Proizvodnje (uporediv 60)	11082	10639	9974	-10%
Pokazatelj 5a. V. Proizvodnje (uporediv 60+)	11082	-	-	-10%
Pokazatelj 6. Stopa publikacija na vreme	120/121	131/132	145/145	100%

Kao što je gore navedeno, pristup proceni učinka je stanje u prethodnoj godini (2017), analiza tekuće godine (2018) i planiranje za 2019. godinu. U tom kontekstu, PZS 2018-2022 se operacionalizuje kroz Godišnji Plan rada i nadgleda se godišnjem izveštajem rada, primenjujući OPU. U tom kontekstu, OPU u PZS 2018-2022 će nastaviti da se fokusira na važne aspekte godišnje procene, kao što su:

- a) Dalje jačanje planiranja u ASK;
- b) Merenje efikasnosti proizvodnje;
- c) Praćenje približavanja s EU-om,
- d) Merenje zadovoljstva korisnika i
- e) Povećanje slike i pouzdanosti ASK-a.

Neki od aspekata iz, a-d se nalaze unutar OPU-a, kao što je, na primer, aspekt proizvodnje mēri se sa pokazateljem 1, aspekt praćenja, se mēri sa pokazateljom 3 itd. Iako drugi aspekti, iako se nalaze izvan sistema SIPK-a (obrada podataka), nastavljaju da ostaju prioritet ASK-a i njihovo merenje se vrši na drugim načinima, kao što su razni sastanci sa korisnicima, anketa zadovoljstva korisnika itd.

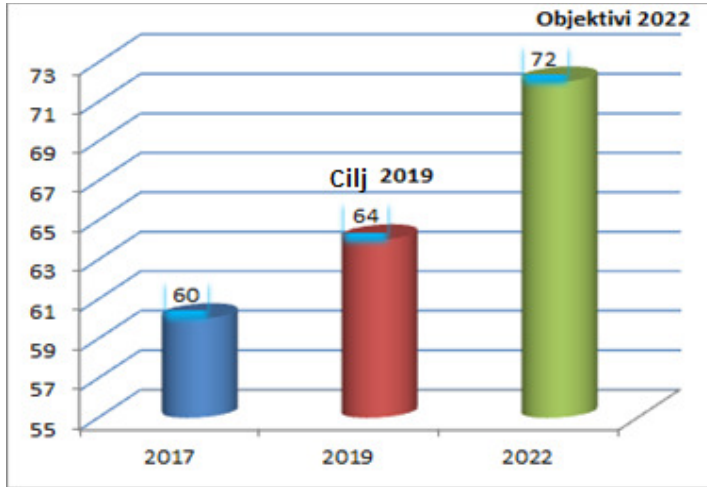
4.1 Produktivnost i efikasnost

Jedan od stubova PZS-a 2018-2022 je povećanje produktivnosti i efikasnosti proizvodnje sa zvaničnim statistikama, kroz racionalizaciju ljudskih i finansijskih resursa. Cilj je skraćivanje radnih dana, skraćivanje vremena proizvodnje pokazatelja 4 i 6 (efikasnost proizvodnje), dok povećanje broja publikacija, praćenje uključivanja u publikacije Eurostata za zemlje proširenja i objavljivanje stopa na vreme se nastavlja kroz pokazatelja 1, 3, 5 i 6 (produktivnost). U nastavku su prikazani pokazatelji Okvira Procene Učinka.

OPU Pokazatelj 1- Broj proizvoda

Do kraja 2017. godine proizvedeno je 60 statističkih proizvoda, odnosno 121 statističkih publikacija. Cilj za 2022. godinu je proizvodnja 72 proizvoda odnosno 145 statističkih publikacija. Dok za 2019. godinu broj planiranih statističkih publikacija je 132, prema proporcionalnoj stopi u petogodišnjem periodu. To je ilustrovano Grafikom 1.

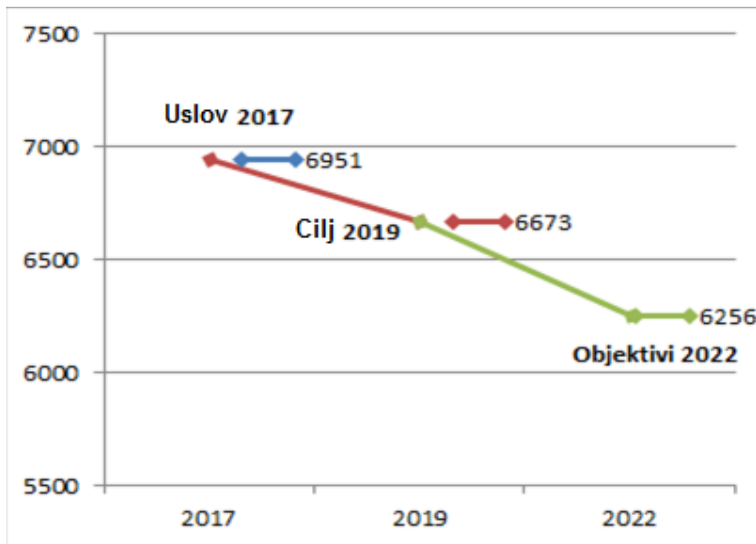
Grafikon 1. Broj proizvoda 2017 i Plan 2019-2022



OPU pokazatelj 4 – Radni dani po proizvod

U cilju pružanja službenih podataka korisnicima u najkraćem vremenskom periodu, stalni cilj ASK-a je povećanje efikasnosti u procesu statističke proizvodnje, tako da se broj dana po proizvodu smanjuje iz godine u godinu, tj. Sa istim brojem osoblja, proizvodi se veći broj statističkih proizvoda. Do kraja 2017. godine, broj dana po proizvodu bio je 6951 ili u prosjeku 116 radnih dana / proizvod. Cilj za 2022. godinu je smanjenje od 10% odnosno 6256 radnih dana/proizvod, dok je cilj za 2019.godinu smanjenje u 6673 radnih dana za uporedive proizvode (60 od njih). Prikazano je kroz Grafikon 2.

Grafikon 2. Broj radnih dana-osoba po proizvodu u 2017.godini i plan za 2019-2022



OPU Pokazatelj 5 – Vremenski rok (vreme proizvodnje²)

Vremenski rok ima centralnu ulogu za procenu povećanja efikasnosti u proizvodnji. Jedan od ciljeva ASK-a je bio i ostao objavljivanje i diseminacija statističkih podataka za korisnike u što kraćem roku. Ovaj pokazatelj odražava sve aspekte procesa, i koliko dobro je organizovan proizvodnji process kao jedna celina.

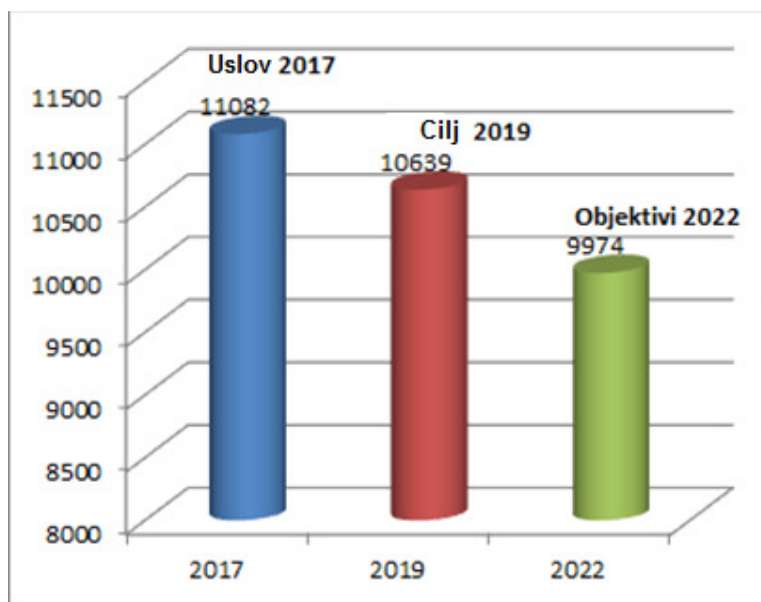
U 2017. godini, za 60 proizvoda odnosno 121 statističkih publikacija vreme proizvodnje je bila 11 082 ili u proseku 185 dana, odnosno 91.6 dana / statističku publikaciju. Cilj za 2019.godinu je da za iste proizvode skрати vreme proizvodnje na 10639 dana, dok do kraja 2022. godine cilj je da se skрати na (-) 10%, odnosno 9974 dana.

U donjoj tabeli i Grafikonu 3 prikazani su podaci prema odgovarajućim statističkim oblastima, stanje u 2017.godini (bazna godina), cilj za 2019 i cilj na kraju 2022.godine.

Tabela 1. Pokazatelj 5, Vreme proizvodnje

Statistička oblast	Godina 2017	Cilj 2019	Cilj 2022	Razlika %
Ekonomska i NR	5368	5153	4831	
Socijalna i stanovništva	3016	2895	2714	
Poljoprivreda i životna sredina	2045	1963	1841	
Opšta	653	627	588	
Ukupno	11082	10639	9974	-10%

Grafikon 3. Vreme proizvodnje



² Vreme proizvodnje znači broj dana iz referentnog perioda do dana objavljivanja

OPU pokazatelj 6 – Tačnost na vreme (stopa publikacija na vreme)

Jedan od principa Kodeksa prakse evropske statistike (KP) je objavljivanje zvaničnih statistika na vreme, odnosno tačnost u vremenu prema kalendaru publikacija.

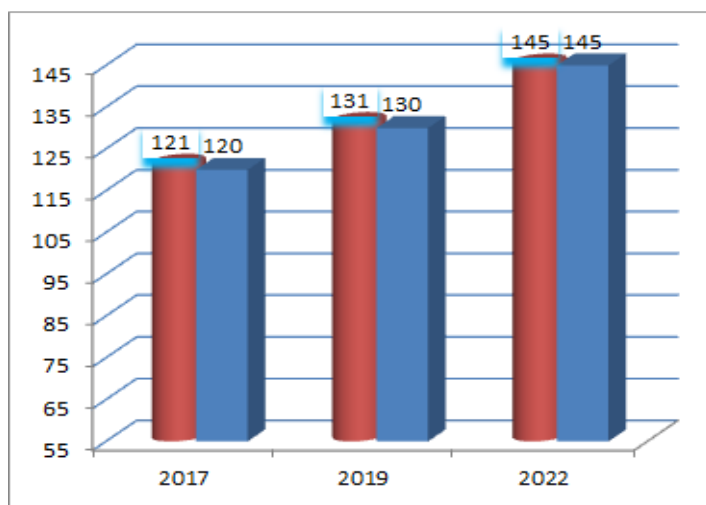
Ovaj pokazatelj je deo SIPK sistema, a svako odstupanje od kalendara publikacija signalizuje se od operativnog sistema baze podataka. U tabeli u nastavku prikazani su podaci o broju publikacija na vreme prema odgovarajućim oblastima sektorske statistike.

Tabela 2. Publikacije na vreme/tačnost na vreme

Statistička oblast	Publikacija u 2017.godini	Na vreme (%)	Cilj za 2022.godinu	%
Ekonomska i NR	76/76	100	91/91	
Socijalna i stanovništva	18/19	95	23/23	
Poljoprivreda i životna sredina	17/17	100	21/21	
Opšta	09/09	100	10/10	
Ukupno	120/121	99%	145/145	100%

Iz podataka prikazanih u gornjoj tabeli jasno je da od 121 statističkih publikacija, 120 ili 99% objavljena su u vremenu odnosno prema kalendaru publikacija. na institucionalnom nivou sa malim odstupanjem kod socijalnih statistika. Cilj ASK-a ostaje da se sve statističke publikacije objavljuju u tačno vreme prema kalendaru publikacija. na 95%

Grafikon 4. Pravovremene publikacije, planirane i realizovane



U gornjem grafikonu prikazan je broj planiranih i pravovremeno objavljenih statističkih publikacija, stanje krajem 2017. godine, od 121 planirana, od čega je 120 ili 99% objavljeno na vreme, plan za 2019.godinu od 131 planiranih, 130 je predviđeno da bude objavljeno na vreme ili 99,2 i cilj da do kraja 2022.godine objavljuju sve planirane statističke publikacije u tačno vreme 100%

4.2 Proizvodnja

ASK, pored povećanja broja statističkih proizvoda, ima za cilj poboljšanje kvaliteta zvanične statistike. Kao pokazatelj za merenje poboljšanja kvaliteta unutar PZS 2018-2022, je broj promenljivih i stopa uključivanja publikacija ASK-a (statistički pokazatelji) u publikacijama Eurostata, za zemlje proširenja, uključujući i Kosovo sa podacima iz različitih statističkih oblasti. Za merenje razvoja proizvodnog asortimana i usklađivanja sa EU-om koriste se tri mere:

- Broj publikacija
- Broj promenljivih i
- Broj ključnih pokazatelja (ključne šifre) izdanje za zemlje proširenja”, Eurostat)

Na kraju 2017. Godine, ASK je uspela da ima 60 statističkih proizvoda u svom programu rada, od kojih je rezultiralo 121 statističkih publikacija, u poređenju sa početkom prvog zvaničnog statističkog programa, sa 79 u 2013. godini. Povećanje broja statističkih proizvoda će i dalje biti prioritet čak i tokom 2019. godine, kako bi proizvodni asortiman statistike mogao biti uporediv sa zemljama u regionu i šire.

OPU Pokazatelj 2 – Broj promeljivih

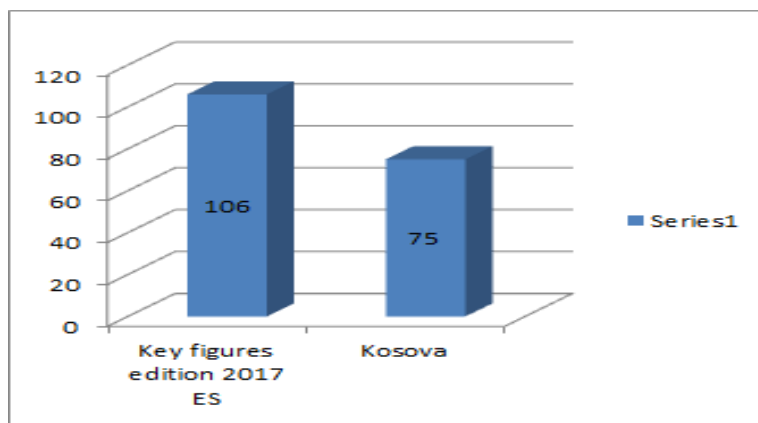
Krajem 2017. godine opisano je 36 proizvoda (metapodataka) u ESMS i 5 proizvoda u ESQRS. Dok tokom 2019.godine očekuje da se završi dokumentovanjem svih novih statističkih proizvoda, prema programu 2018-2022. Opis promenljivih nije uključen u ovaj proces. Međutim, ASK planira da do kraja 2019. godine postavi sistem za pokretanje dokumentacije promenljivih u skladu sa međunarodnim definicijama u oblasti statistike.

OPU pokazatelj 3 – Broj ključnih pokazatelja (Lista EU-a, Statistička Knjiga izdanje 2017)

Prema poslednjoj publikaciji (Ključni podaci o Zemljama Proširenja, Statistička knjiga Izdanje 2017)

Do kraja 2017. godine, Kosovo je uključeno sa 75 pokazateljima od ukupno 106, cilj je do kraja 2022.godine stope uključenosti poveća sa 20% stope povećanja statističkih publikacija.

Grafikon 4. Učešće Kosova sa podacima u Priručniku EU-a



Prema podacima prikazanim na gornjem grafikonu, udeo Kosova u ukupnom broju pokazatelja u gore navedenom izdanju iznosi 75 pokazatelja, odnosno oko 71%. U 2012. godini sa 45% dok je u 2017. godini "izdanje 2017" oko 71%. Praćenje će nastaviti i u narednim godinama.

4.3 Kvalitet

Prema Zakonu Zvanične Statistike, zvanične statistike se prikupljaju, obrađuju, proizvode i distribuiraju prema usaglašenim standardima i metodama Eurostata. U svim navedenim procesima primenjuju se komponenti kvaliteta kao što su: relevantnost, tačnost, rokovi, vremenski tačnost na vreme, mogućnost za pristup i jasnoća, uporedivost i koherentnost.

Implementacijom PZS 2013-2017, postignut je napredak u vremenskim serijama i merenju procene grešaka uzorkovanja, dok će u periodu 2018-2022 posebna pažnja biti posvećena poboljšanju kvaliteta. U odnosu na korisnike, sprovedena su dve ankete: Anketa o Zadovoljstvu Korisnika (AZK po drugi put, kao i Anketa o Zadovoljstvu Osoblja ASK-a (AZO) po prvi put.

Za 2019.godinu ASK je planirala da nastavi sa poboljšanjem i razvojem procesa dokumentacije za proizvodne metode (metapodatke). Takođe će se nastaviti sa primenom dve vrste procene. Jedna je tehnička procena koja se fokusira na metode i dokumentaciju proizvodnje (metapodataka), a druga je orijentisana prema korisniku, sa ciljem poboljšanja zadovoljstva korisnika stalno ispunjavanjem njihovih zahteva.

OPU Pokazatelj 7 –Publikacija vremenskih serija

To je princip koji se i dalje primjenjuje na ASK-u, da se objavljivanje podataka obavlja redovno barem u određenom vremenskom periodu, bar za period od tri godine. Pre početka redovne publikacije ASK počinje sa fazom testiranja publikacije sve dok se ne uveri da su podaci pokazivali održivost iz godine u godinu, a zatim i dalje se objavljuju u vremenskim serijama. Do kraja 2017.godine, od ukupno 121 publikacije, sve su bile u vremenskim serijama.

OPU pokazatelj 8 – procena grešaka uzorkovanja

Jedna od glavnih komponenta kvaliteta je tačnost podataka, odnosno odnosno merenje intervala poverenja statističkih podataka.

Za ankete sa uzorkom, greška uzorkovanja će biti dokumentovana u opisu proizvoda.

ASK je već procenila greške uzorkovanja za neke ankete.

Tokom 2017.godine, su izračunate greške uzorkovanja za Anketu o Radnoj Snazi (ARS) i Anketu o Upotrebi Informaciono-Komunikacionih Tehnologije (IKT), i iste su objavljene tokom 2018.godine. Procena grešaka uzorkovanja, u buduće će biti primenjeno i na druge statističke ankete.

Na osnovu rezultata implementacije PZS 2013-2017, cilju kvaliteta u PZS 2018-2022, tokom 2019. godine, cilj je napredovanje u implementaciji svih komponenti kvaliteta.

4.4 Okvir planiranja

Proces planiranja zasnovan je na pravnom okviru, odnosno Zakonu Zvanične Statistike. Istim zakonom su definisane obaveze, sadržaji i rokovi za izradu dugoročnog statističkog programa, tako da kao instrument implementacije, planiranje se zasniva na Programu Zvanične Statistike u srednjoročnom periodu 2018-2022, koji uključuje ciljeve koje ASK namerava implementirati. Planiranje kao što je poznato je jedna od najvažnijih i složenijih faza u procesu upravljanja institucijom. Stoga, ASK posvećuje posebnu pažnju dimenziji planiranja uzimajući u obzir potrebe za izradom osnovne statistike za donosioce odluka i zahteve iz procesa evropskih integracija, Programa Ekonomskih Reformi (PRE-ERA), NPISAA, kao i druge dokumente ASK-a.

Prioritet aktivnosti planiranja zasnovan je na operativnom planu odnosno raspoloživosti ljudskih i finansijskih resursa ASK-a i potrebe korisnika za službenim statistikama. Reorganizacija je dinamičan proces koji omogućava ASK-u da realizacije svoje ciljeve.

4.4.1 Instrumenti planiranja

Sam proces planiranja u ASK-u zasnovan je na rezultatima-podacima.

U PZS, dati ciljevi i prioriteti su postavljeni u odgovarajućem vremenskom okviru. Dakle, planiranje zasnovano na činjenicama je proces koji se primjenjuje na ASK i kao rezultat toga stanje u tekućoj godini služi kao osnova Plana za narednu godinu.

Planiranje statističkih publikacija i Pregled proizvodnje su poznati u bilo kom trenutku kroz proces SIPK i OPU-a. Podaci iz prethodne godine služe kao polazna tačka za narednu godinu i od 2017. godine ASK je počela da primjenjuje, alat za distribuciju broja dana po proizvodu u elektronskom obliku koji služi kao uporedna osnova tokom proizvodnog procesa.

Pored Godišnjeg Plana Rada, koji se zasniva na PZS-u, proces planiranja je praćen i drugim važnim dokumentima poput Mape puta, GPSSSP, Programa ekonomskih reformi, Godišnjeg Plana Rada Vlade u oblasti statistike .

Pored internih instrumenata, ASK koristi i druge instrumente na međunarodnom nivou koji služe kao input za planiranje aktivnosti ASK-a. Preporuke iz Izveštaja o Napretku, preporuke iz Izveštaja "Peer Reviewa" preuređeni su u Akcioni Plan.

Struktura PZS 2018-2022, APZS i OPU-a pružaju mogućnosti za moderan okvir za planiranje zasnovan na podacima, poboljšavajući orijentaciju sistema na rezultate i pružajući osnovu za:

- Dokumentovani proizvodni proces - planiranje i organizacioni razvoj;
- Transparentna i kontinuirana komunikacija sa korisnicima;
- Transparentan i tekući dijalog sa Članovima Sistema i Statističkog Saveta;
- Sistematsko kreiranje metapodataka (opis proizvoda i metodološkog pristupa) i
- Odlučivanje na osnovu podataka (Upravljanje zasnovano na rezultatima RBM /UZR)

Okvir planiranja integriše ili komunicira sa dva najvažnijim fazama ciklusa upravljanja planiranjem, kao što su planiranje i izveštavanje, što podrazumeva da Godišnji Plan zasniva se direktno na proceni učinka u prošlosti kroz analizu pokazatelja generiranih od strane SIPK sistema i drugih relevantnih jedinica.

OPU takođe stvara sistem uključivanja vremena za praćenje raspodele svakodnevnog rada na ljudske resurse. Izveštaji iz sistema omogućavaju menadžerima ASK-a da identifikuju poteškoće i potrebe za kapacitete i da redizajniraju radne procese radi veće efikasnosti.

Ovaj sistem pruža menadžerima neophodan uvid kako bi se omogućila interakcija između različitih statističkih radnih jedinica. Sistem uključivanja vremena je napredovao iz godine u godinu i nastaviće da napreduje, uključujući i nove module, sve dok ne dođe do Sistema za Upravljanje Učinka.

U 2018. Godini, ASK je u procesu:

- Izrade Godišnjeg Plana za 2019.godinu;
- Sprovođenje Programa Zvanične Statistike 2018-2022;
- Usklađivanje pravnog okvira sa ACQUIS
- Nastaviti sa komunikacijom sa korisnicima;
- Sprovođenja Akcionog Plana iz procesa "Peer Reviewa"
- Povećanja i razvoja administrativnih i profesionalnih kapaciteta ASK-a;
- Unapređenja OPU-a i izgradnje kapaciteta za analizu učinka (analitički izveštaji, modul za procenu troškova statističkih proizvoda i sl.);
- Digitalizacija anketa na terenu i uspostavljanje naprednih sistema za međunacionalnu razmenu podataka (između ASK-a i ITR);
- Jačanje platforme za diseminaciju podataka ("ASKDATA");
- Sve više promocije platforme ASKDATA
- Održavanje nove web stranice ASK-a;
- Upravljanje na osnovu rezultata (RBM);
- dokumentacija varijabli i statističkih proizvoda (metapodaci);
- Akcioni plan, GPZSSP
- GPRV
- Jačanje koordinacije Statističkog Sistema Kosova
- Izrada Putne Mape za Projekat Popisa Stanovništva 2021

Za 2019.godinu ASK planira:

- Izradu Godišnjeg Plana za 2020.godinu.
- Sprovođenje Programa Zvanične Statistike 2018-2022;
- Sprovođenje Akcionog Plana iz procesa Peer Reviewa
- Primena pravnog okvira sa ACQUIS
- Povećanje saradnje i komunikacije sa korisnicima
- Povećanje i razvoj administrativnih i profesionalnih kapaciteta ASK-a
- Razvoj OPU-a i jačanje kapaciteta za analizu učinka (analitički izveštaji, modul procene troškova statističkog proizvoda, itd);
- Digitalizaciju anketa na terenu i stvaranje naprednog sistema za razmenu međuinstitucionalnih informacija (između ASK i ITR);
- Dalja promocija platforme ASKDATA
- Dokumentovanje promenljivih i statističkih proizvoda (metapodataka)
- Akcioni Plan, GPZSPS 2020-2022
- GPRV 2020
- Predlog projekta za Popis stanovništva 2021

4.4.2 Reorganizacija

Na osnovu izveštaja generisanih od SIPK-a, u cilju racionalizacije radnih mesta i opštih prioriteta ASK-a, proces reorganizacije će se provoditi u skladu sa Uredbom br. 01/2013 o unutrašnjoj reorganizaciji i sistematizaciji radnih mesta u ASK do nivoa odeljenja.

U narednom periodu planirane su sledeće aktivnosti:

1. Jačanje profesionalnih i administrativnih kapaciteta s
2. Racionalizacija radnih mesta u ASK posredstvom unutrašnjih transfera, na osnovu OPU-a
3. Puna funkcionalizacija Odeljenja za Statistiku Nacionalnih Računa

Da bi se zadovoljile potrebe korisnika za zvanične statistike, reorganizacija u ASK-u biće kontinuirani proces, ali zasnovana na odgovarajuću Uredbu o Reorganizaciji,

4.5 Zadovoljstvo korisnika

Kontakti sa korisnicima podataka su suštinski za poboljšanje kvaliteta i razvoj sadržine statistika. Važan način za procenjivanje kvaliteta je merenje zadovoljstva korisnika.

Tokom 2016 i 2017. godine, neki od proizvodnih odeljenja ASK-a održali su sastanke sa ključnim korisnicima podataka kako bi identifikovali potrebe o statističkim podacima i merili nivo zadovoljstva sa podacima koje objavljuje ASK.

ASK, takođe u okviru zadovoljstva korisnika, organizovala je 2017. godine po drugi put Anketu o Zadovoljstvu Korisnika (AZK).

ASK će nastaviti da unapredi veb stranicu ASK-a kako bi se zadovoljile potrebe korisnika za statističkim podacima i radi olakšavanja pristupa korisnika u podacima ASK-a. Takođe će nastaviti da komunicira na različitim načinima sa korisnicima statističkih podataka.

4.6 Rezime procene učinka

- Proizvodnja (statističke publikacije) do kraja 2017. godine, broj statističkih proizvoda porastao je za 21 u odnosu na 2012. godinu, odnosno od 39 na 60 statističkih proizvoda, a do kraja 2017. objavljeno je 42 statističkih publikacija više u odnosu na 2012. godinu, odnosno od 79 na 121 statističkih publikacija, izražene u strukturi to je preko 53%.
- Broj promenljivih je proces koji će nastaviti sa aktivnostima tokom procesa dokumentovanja (metapodataka). Međutim, lista promenljivih će biti ažurirana. Ovaj proces će biti izazovan za ASK sve do punog završetka procesa dokumentovanja promenljivih.
- Stopa uključivanja statističkih publikacija Kosova, odnosno uključivanje Kosova sa podacima (pokazateljima, tabelama, grafikonima i sl.) u Priručniku EU-a "(ključni podaci o zemljama u procesu proširenja, izdanje 2017) uključens je sa 75 pokazatelja od ukupno 106 pokazatelja. U poređenju sa 2012. godinom, na kraju 2017. godine

imamo povećanje stope uključivanja u ovaj priručnik po stopi od 26% više odnosno od 45% na 71%.

- Povećanje efikasnosti je takođe evidentna i tokom 2017. godine, od analiziranih podataka tokom 2017.godine u proseku je potrošeno oko 116 radnih dana po proizvodu (60 proizvoda) u odnosu na 2016. godinu, u kojoj je bila 133 radnih dana (54 proizvoda). Ali, za jasniju tačnost merenja učinka iz godine u godinu, potrebno je da se merenje vrši za iste statističke proizvode, odnosno 54 proizvoda iz prethodne godine. -Dok je u 2016. godini prosečno potrošeno je 133 radnih dana na proizvodnju statističkog proizvoda u 2017. godini za iste proizvode potrošeno je oko 123 radnih dana za statistički proizvod, tako da imamo povećanja efikasnosti u stopi pada za - 7,5%);
- Vreme proizvodnje, odnosno vremenski rokovi (jedan od principa CoP), poboljšao se u 2017. godini u odnosu na prethodnu godinu. Dok je u 2016. godini proizvodno vreme za sve proizvode (54) je bila 12479 dana, u 2017. godini, vremenski rokovi su skraćeni i dostigli šifre od 1108 dana za sve statističke proizvode ili 60 proizvoda. Međutim, da bi se istakla efikasnost proizvodnje u ovom pogledu, potrebno je izmeriti vreme proizvodnje između uporedivih proizvoda. U 2016. godini prosečno vreme proizvodnje za proizvod je iznosila 231 dan, vreme proizvodnje u 2017. godini za iste proizvode po prosečnom proizvodu smanjena je na 194 dana po proizvodu, uz povećanje efikasnosti proizvodnje, odnosno smanjenje vremenskih rokova za više od -16%.
- Takođe u 2017.godini stopa tačnosti na vreme je bila 99% izveštaja na vreme, u odnosu na 2016. godini kada stopa tačnosti na vreme je bila 96%, odnosno od 121 publikacija,120 su objavljeni u tačnom vremenu. Cilj ASK-a je objavljivanje svih statističkih publikacija u vremenu određenom kalendrom publikacija.
- Procena grešaka uzorkovanja je počela kao proces u toku 2014-2015. Izračunato je procena grešaka uzorkovanja za dve ankete:ARS i IKT gde njihovo objavljivanje se očekuje da bude tokom maja 2018. Dok u narednim godinama, ASK će nastaviti da objavljuje procenu grešaka uzorkovanja i koeficijent varijacije takođe i za druge proizvode kao što su Strukturna Poslovna Anketa (SPA) i druge ankete u PZS.

Vreme izveštavanja je kontinuiran proces, koja tokom 2017.godine je smanjena u stopi od 3%, odnosno od 98% na 95% u 2017.godini.

Izvršni rezime perioda 2013-2017

Pokazatelji	1/2013	2017	dif	efikasnost
Broj statističkih proizvoda	39	60	21	0,54
Broj statističkih publikacija	79	121	42	0,53
Radni dan za proizvod	147	138	-9	-0,06
Vreme proizvodnje	6278	5849	-429	-0,07
Vreme objavljivanja na vremenu	49/79	120/121	71/42	37%

Iz podataka prikazanih u tabelama tokom celog ciklusa zvaničnog statističkog programa, ASK dala je poseban značaj procesu praćenja implementacije ciljeva postavljenih u petogodišnjem programu 2013-2017.

Kao što je gore navedeno, dva od tri glavna stuba programa su povećanje efikasnosti i efektivnosti proizvodnje. Broj statističkih publikacija je povećan u stopi od 53% u poređenju sa postavljenim ciljem koji je bio + 16%, dok je efikasnost proizvodnje odnosno racionalizacija ljudskih resursa da sa istim resursima proizvodi veći broj statističkih proizvoda, naglašavajući smanjenje vremena angažovanja u procesu statističke proizvodnje, je postignuta.

Vreme proizvodnje je smanjena za -7% za iste statističke proizvode na početku implementacije Programa Zvanične Statistike, što znači da se u proseku svaki proizvod je proizveden 9 dana ranije nego u 2013. godini.

Tačnost u objavljivanju zvanične statistike u 2017. godini u odnosu na 2013. godinu beležila je izvanredan napredak od 79 od njih 49 publikacija su objavljena na vreme u 2013. godini (62%) dok u 2017. godini na kraju Programa Zvanične Statistike 2013-2017 , od ukupno 121, 120 su objavljeni na vreme ili 99% od njih.

5. GODIŠNJI AKCIONI PLAN 2019

5.1 STRATEŠKI PRIORITETI

2017.godina je poslednja godina implementacije odnosno završetka prvog Petogodišnjeg Programa 2013-2017.

U delu 4.3 Programa Zvanične Statistike 2018-2022³ su prikazani strateški prioriteti koji su podeleni po organizacionim i statističkim oblastima. U vezi sa organizacionom razvoju, ovaj Petogodišnji Plan uspostavlja 6 strateških prioriteta, dok planirani prioriteti su sledeći:

Konsolidacija pravnog okvira – Po završetku procesa o izmenama postojećeg zakona o zvaničnim statistikama, će biti ojačana još više profesionalna i institucionalna nezavisnost ASK-a. Održivo upravljanje u smislu produženja mandata ID-a ASK-a biće u fokusu tokom ovog perioda planiranja. Izdavanje i sprovođenje podzakonskih akata, uputstava i drugih dokumenata koji nastaju nakon stupanja na snagu izmena važećeg zakona o zvaničnim statistikama bit će deo institucionalnog konsolidacionog prioriteta u pravnom aspektu.

Popis stanovništva 2021 - Na osnovu iskustva iz prakse iz Popisa Stanovništva 2011. godine i iz drugih zemalja, tokom 2019. godine, će početi intenzivne pripreme za Popis Stanovništva, Domaćinstava i Stanova koji se očekuje da bude sproveden u aprilu 2021.

Funkcionalizacija Odeljenja za Nacionalne Račune - Važan proces statističkog razvoja biće institucionalna konsolidacija kroz povećanje ljudskih i profesionalnih kapaciteta za povećanje statističkih proizvoda. Stoga, prioritet je potpuna funkcionalizacija Odeljenja za Nacionalne Račune.

Razvoj drugih kapaciteta - ASK će razviti ljudske i profesionalne kapacitete i u drugim proizvodnim odeljenjima, posebno u oblasti socijalne statistike, poljoprivrede i informacionih tehnologija, kao glavna podrška budućnosti proizvodnih procesa i diseminacije zvanične statistike .

Napredovanje procesa planiranja i Okvira za Procenu Učinka (OPU)- Sistem planiranja i praćenja organizacionih i proizvodnih statističkih procesa u ASK-u bio je visoki prioritet, jer je cilj bio prelazak sa klasičnog u moderni proces planiranja i praćenja.

Do sada, ujedinjenje procesa i drugih platformi u procesu planiranja doprinela povećanju efikasnosti u statističkim procesima i poboljšanju kvaliteta kroz adekvatno upravljanje ljudskim resursima.

ASK, za 2017.godinu planirala je funkcionalizaciju novog modula za procenu troškova statističkog proizvoda, a ostaje da se proceni isplativost ovog procesa.

OPU, koja sadrži 8 pokazatelja, koji je istovremeno i cilj u Programu Zvanične Statistike, uspeo je da se zaokruži sa svim pokazateljima, uz male izuzetke kod pokazatelja koji se odnose na broj statističkih promenljivih i procene greška uzorkovanja.

³ Novi Program Zvanične Statistike 2018-2022 će sadržati strateške prioritete za period od 5 godina i njihovo sprovođenje će se produžiti na vreme i implementirati kroz godišnje planove rada. Izrada će se uraditi nakon procene SSK-a od strane Eurostata.

Jačanje statističkog sistema i okvira planiranja ostaju prioritet ASK-a.

Komuniciranje sa korisnicima - Cilj ASK-a je uspostavljanje sistematskog dijaloga sa svim korisnicima zvanične statistike. Ovo obuhvata i uspostavljanje koordinacije i saradnje sa institucijama koje su izvor i istovremeno i korisnici podataka ASK-a. Za postizanje ovog cilja ASK će održati sastanke sa različitim korisnicima u skladu sa određenim interesnim grupama za identifikaciju potreba za novim statističkim podacima i poboljšanje kvaliteta u skladu sa zahtevima korisnika.

ASK, putem Memoranduma o Razumevanju (MoR-a), povećala je nivo koordinacije i saradnje sa institucijama koje su veoma važne u pogledu izvora administrativnih podataka. Takođe, ASK planira da ažurira MoR-a, koji su potpisani pre više godina. Koordinacija i saradnja sa korisnicima dostigla je zadovoljavajući nivo, posebno sa redovnim sastancima Statističkog Saveta, gdje su predstavljene mnoge vladine i nevladine institucije.

ASK održava redovne kontakte sa korisnicima nacionalnih računa. Ovi kontakti se redovno organizuju pre objavljivanja rezultata. Takođe održava sastanke u skladu sa zahtevima korisnika, odnosno sa određenim interesnim grupama, kako bi se identifikovale i zadovoljavale potrebe korisnika.

Što se tiče saradnje sa međunarodnim korisnicima, planirano je da ova saradnja i dalje produži. Već je ustanovljena praksa, da svake godine održe godišnji zajednički sastanci sa svim međunarodnim organizacijama i donatorima ASK-a u oblasti statistike. U međuvremenu, kroz Programa eDAMIS, ASK nastavlja slanje podataka u Eurostat, prema zahtevima i standardima EU-a.

Što se tiče procene potreba korisnika, ASK će organizovati seminare, okrugle stolove, konferencije i sve druge oblike komunikacije, kako bi se postigla što realnija procena potreba korisnika za zvanične statistike.

Putem Ankete o Zadovoljstvu Korisnika planira da se dobiju konkretni rezultati, u pogledu zadovoljstva korisnika zvanične statistike. Ovaj, novi vid komunikacije biće redovan.

Implementacija Akcionog plana iz Procene Statističkog Sistema Kosova - Procena Statističkog Sistema kroz proces "Peer Review-a" proglašen je jednom od najvažnijih prioriteta ASK-a tokom 2017. godine u smislu međunarodne saradnje.

Od rezultata izvještaja "Peer Review-a", predloženo je ukupno 14 preporuka za Statistički Sistem Kosova. Ovaj Izveštaj je objavljen na web stranici ASK-a i Eurostat-a. Na osnovu ovog Izveštaja pripremljen je Akcioni Plan za implementaciju ovih preporuka, koji su prioriteta za čitav naredni period, uključujući 2019. godinu.

Ostali sektorski prioriteta - Dalji razvoj Nacionalnih Računa, merenje stope neformalnosti u BDP-u, Implementacija ESA 2010 (Istraživanje i razvoj, FISIM), Izrada sektorskih računa, Izrada tabela nabavke i upotrebe (SUT), Tabela Input Outputa (IOT) ; Poslovni podaci - Poboljšanje kvaliteta Strukturne Poslovne Ankete svih drugih godišnjih i kvartalnih anketa preduzeća.

Povećanje saradnja sa odgovornim institucijama za pružanje poslovnih administrativnih podataka i statistika, kao što su: transport, turizam itd. Dodavanje novih modula i objavljivanje podataka na mesečnom nivou za ARS i razvoj Ankete o Troškovima Rada. Anketa o Prihodima

i Uslovima Života (EU-SILC) - Ova anketa uglavnom dopunjuje ABD i proizvođače statističke pokazatelje o prihodima i uslovima života na Kosovu.

Klasifikacije - ISCED 2011 u oblasti obrazovanja i klasifikacije rivičnih dela i uspostavljanja krivičnih kodova za statističke potrebe. Plan za interakciju sa korisnicima i implementacija. Ovaj akcioni plan, pored ostalog, sadrži i dinamičku komponentu i kalendar redovnih sastanaka. Plan će takođe imati komponentu interakcije na daljinu, kroz mogućnosti koje nudi IT. Dobra praksa u ASK-u su redovni sastanci sa donatorima. U smislu kvaliteta prioriteti biće: relevantnost, ispravnost, pravovremenost, tačnost, pristupačnost i jasnoća, uporedivost i koherentnost.

ASK preko Saveta za Upravljanje Kvalitetom će upravljati i biće posvećana kontinuiranom rastu kvaliteta. Sistem centralnog harmonizovanog metapodataka biće razvijen u skladu sa preporukama Evropskog statističkog sistema (Euro SDMX Metadata Structure) i ESQRS (ESS - Standart Quality Report Structure/ Standardna Struktura Izveštaja o Kvalitetu), koji će omogućiti generisanje izveštaja o kvalitetu u bazi podataka Eurostata. Primena Strategije za diseminaciju i njegovo unapređenje takođe će biti prioritet.

Planirano je da se proces diseminacije podataka obogaćuje sa što više uputstvima, savremenim i figurativnim objašnjenjima, modernim oblicima tabela i grafikona, kao i obogaćivanje web stranice svim savremenim alatima diseminacije statističkih podataka. Da bi se povećali izvori administrativnih podataka, IT infrastruktura će i dalje biti modernizovana, koristeći što više baza podataka i elektronskih zapisa

5.2. Razvoj ekonomske statistike

Već je postignut određeni napredak u ekonomskoj statistici. Uspostavljeno je Odeljenje za Nacionalne Račune. Međutim prioritet i dalje ostaje razvoj ekonomskih statistika i nacionalnih računa. Prioritet ASK-a u 2019. godini je merenje neformalne ekonomije prema Eurostat standardima i OECD metodologiji (tabularni pristup). Nastavit će sa unapređenjem i poboljšanjem kratkoročnih statistika poslovanja i nastaviće se korišćenje novih međunarodnih klasifikacija, kao što je Klasifikacija Proizvoda po Aktivnostima (KPA).

Uz podršku donatora, biće sprovedena Anketa o Upotrebi Informaciono-Komunikacione Tehnologije korištenju informacionih i komunikacionih tehnologija (IKT) u preduzećima.

5.3 Ostale statističke oblasti i njihova povezanost

U izveštajima EU-a o Napretku, ističe se da u poslednje dve godine Kosova je postigla napredak u pogledu statističke infrastrukture, i takođe se preporučuje da treba da se poveća saradnja ASK-a sa drugim institucijama. ASK treba da koristi, na kompetentan način, administrativne podatke koje su dostupne radi poboljšanja statistika obrazovanja, zdravlja, demografije, poljoprivredu kao što je slučaj Ankete Poljoprivrednih Biljnih Useva i Anketa Stočarstva pošto je stvoren jedan dobar osnovni okvir, iz Projekta Popisa Stanovništva 2011 i od Popisa Poljoprivrede 2014.

Na osnovu odgovornosti iz Zakona O Zvaničnoj Statistici, ASK-a će kontinuirano razvijati nove projekte kako bi se povećao broj pokazatelja. Stoga, i tokom 2019. godine, ASK će nastaviti da sprovodi takve projekte u skladu sa najboljim međunarodnim praksama u cilju unapređenja Statističkog Sistema Kosova.

Modernizacija statističkih procesa u ASK-u se razvija neprekidno radi usklađivanja statistika Kosova sa statistikama zemalja Evropske Unije i Eurostat standardima. U tu svrhu planirano je primnjivanje novih metodologija za prikupljanje (elektronski oblik prikupljanja podataka) i brže elaborirati statističke podatke. Takođe, ASK će razmotriti napredak drugih javnih agencija i iskoristiti njihova dostignuća za svoje interese.

5.4. Zbirna tabela organizacionog razvoja u 2019

Organizacioni razvoj treba ciljati poboljšanje efikasnosti proizvodnje, i PZS predstavlja četiri operativna prioriteta za 2019.godinu:

U okviru postojećih izvora	Cilj i odgovornost	Stanje 2017/2018 i plan 2019
1. Korišćenje i napredovanje Okvira Procene Učinka (OPU)	Cilj: Unapređenje opšteg pregleda za statističke procese u ASK, sa ciljem jačanja Okvira za Planiranje Odgovor : OPPKK	Stanje: SIPK je već operativan i njegovo popunjavanje sa novim zahtevima od odeljenja će se nastaviti tokom 2019.godine. Izveštaj je popunjen sa 7 od 8 pokazatelja OPU-a. <u>Plan:</u> Nastavak izveštavanja o 8 Ppokazateljima OPU-a, planiranje i praćenje će se nastaviti u skladu sa OPU-om uz mogućnost daljeg unapređenja i dalje modernizacije SIPK-a (npr. Uključujući troškove po statističkom proizvodu, ažuriranje sa novim aktivnostima , itd.)
2. Jačanje profesionalnih kapaciteta OPPKK-a	Cilj: Popunjavanje OPPKK-a sa osobljem i podizanje postojećih kapaciteta kroz obuke za planiranje, izveštavanje i dokumentovanje Odgovor : OPPKK	<u>Stanje:</u> OPPKK je funkcionalizovana. Sve pozicije u OPPKK imaju svoj opis ranih zadataka, ali nedostaje osoblje koje pokriva odgovornosti za planiranje i pravne aspekte koje ASK treba. <u>Plan:</u> Obuka i izgradnja kapaciteta osoblja OPPKK-a nastaviće se i u budućnosti.
3.Jačanje uloge ASK-a u SSK.	Cilj: Bolja koordinacija SSK-a Odgovorni: DPPKK sa drugim institucijama	<u>Stanje:</u> Jačanje koordinacione uloge ASK-a postavljeno je u zvaničnom nacrtu zakona koji je u procesu izmene. <u>Plan:</u> Uspostavljanje tela na širokoj osnovi između institucija SSK-a.
3. Jačanje OPA.	Cilj : Praćenje / nadgledanje i modernizacija rada na terenu tokom prikupljanja podataka , u cilju povećanja njihovog kvaliteta Odgovor : OPA	Stanje: Odeljenje za Popise i Ankete je popunjena i funkcioniše u skladu sa svojim odgovornostima. Regionalne Kancelarije su povezane sa ASK posredstvom mreže informativne tehnologije vlade Kosova, kao i pristup u SIPK sistemu. <u>Plan:</u> ASK planira za 2019.godinu, povećanje kapaciteta i modernizaciju prikupljanja podataka sa ciljem povećanja kvaliteta tokom

prikupljanja podataka, kao i bolju koordinaciju rada na terenu.

4. Podrška odeljenja za digitalizaciju istraživanja i dalji razvoj nove internet stranice ASK-a i platforme ASK-data.

Cilj: Stvaranje programa za prikupljanje podataka na terenu (CAPI i CAWI metodom) i lakši pristup u zvaničnim podacima preko internet stranice ASK-a.

Odgovor: OMIT

Stanje: U novoj veb stranici ASK-a je integrirana platforma ASK Data koja je dostupna korisnicima: askdata.rks-gov.net
Organizovani su različiti aktivnosti o komunikaciju sa korisnicima i o Anketu Zadovoljstva Korisnika.
Plan: Napredovanje sadržaja veb stranice ASK-a i platforme ASKDATA nastaviće tokom cele 2019.godine.

Primena postavljanja video zapisa u web stranici i drugih oblici modernizacije diseminacije zvaničnih podataka.

Izvan okvira postojećih izvora	Cilj i odgovornost	Stanje 2017/2018 i plan 2019
1 Razvoj usklađenog centralnog sistema metapodataka	Cilj- Povećanje profesionalnih kapaciteta, dokumentovanje metapodataka. Odgovor: OMIT u saradnji	Stanje: Ima povećanja stručnog kapaciteta kroz stručno obuku i dokumentovanje metapodataka za neke proizvode. <u>Plan:</u> Povećati dokumentovanje metapodataka za više statističkih proizvoda do kraja 2019. godine.
2. Koordinacija alata distribucije / diseminacije	Cilj: Finaliziranje liste promjenjivih i usklađivanja vremenskih serija. Odgovor: OMIT	<u>Stanje:</u> U procesu postavljanja definicija i kreiranja liste promenljivih. Plan: Tokom 2019. putem definicija i standarda za promenljive, finalizacija njihove liste.
3. Bolje korišćenje statističkih metodologija	Cilj: Dokumentovanje svih metodologija i njihova procena prema standardima Eurostata. Odgovor: OMIT	<u>Stanje:</u> Postoji određeni napredak u dokumentovanju nekih publikacija iz 2017. godine, koja se nastavljaju u 2018. godini. <u>Plan:</u> Tokom 2019. godine će se nastaviti dokumentovanje metodoloških procesa za sve proizvode zasnovane na uzorku. Nastavak primene MGRSP (Model za generisanje / razvoj statističkih procesa) (ang. GSPBM)

5.4.1 Zbirna tabela razvoja statističkih oblasti u 2019.godini

Za razvoj statističkih oblasti PZS za 2018-2022⁴ za 2019. godinu predviđeni su sledeći aktivnosti:

Unutar okvira postojećih izvora	Cilj i odgovornost	Stanje 2017/2018 i plan 2019
1. BDP (GPZS)	<p><u>Objektivi:</u> 1. Glavni cilj tokom 2019.-2019. godine biće merenje neformalne ekonomije, povećanje broja tabela koje treba poslati Eurostatu, i poboljšanje metodologije, odnosno kvaliteta postojećih itd.</p> <p>Odgovoran: Odeljenje Nacionalnih Računa (ONR)</p>	<p><u>Stanje:</u> 1.1 Uz podršku Svetske Banke u 2017. godini počeli su aktivnosti za poslovnu anketu (za četiri ekonomske aktivnosti) za neformalnu ekonomiju, aktivnosti su u procesu implementacije tokom 2018. godine, a rezultati će se očekivati u 2019. godini. Takođe iz Kosovskog Budžeta z 2018.godinu su dodeljena dodatna sredstva za ostale ankete za merenje neformalne ekonomije. Svi aktivnosti za merenje neformalne ekonomije će se nastaviti i biće završeni u 2019.godini. 1.2 .Tokom perioda 2018-2019 uz podršku IPA MB 2015 predviđeno je povećanje broja tabela koje treba poslati Eurostat-u. Poboljšanje kvaliteta BDP-a biće osigurano izradom tabela nabavke i upotrebe (eng.SUT), inače ASK neprekidno je podržana od strane pilot projekata IPA MB 2014 i IPA MB 2015 i radi na izradi SUT-a. Ove aktivnosti za izradu SUT-a nastaviće se tokom 2019. i 2020. godine u okviru nacionalnog projekta IPA 2017.</p> <p><u>Plan:</u> Planirano je da tokom 2019. godine pripremaju se rezultati ankete za merenje neformalne ekonomije. Povećati broj tabela koji će se poslati Eurostatu i da se nastavlja sa izradom SUT-a.</p>
2. Anketa o Radnoj Snazi (GPZS).	<p><u>Cilji:</u> 2.1.. Poboljšanje kvaliteta kvartalnih i godišnjih podataka ARS-a i skraćivanje rokova za objavljivanje podataka. Odgovoran: Odeljenje Socialne Statistike (OSS))</p>	<p><u>Stanje:</u> Proces kvartalnih i godišnjih publikacija ARS-a je stabilizovan i povećan je kvalitet podataka.</p> <p><u>Plan:</u> Za 2019 planirano je: 1.1Ažuriranje okvira uzorkovanja za svaku godinu , tri meseca pre početka ankete na terenu; 1.2 Objavljivanje kvartalnih rezultata ARS-a prema kalendaru publikacija ASK-a u skladu sa vremenskim rokovima EU-a; 1.3 Izgradnja kapaciteta kroz tehničku pomoć u izračunavanju težine;</p>

		1.4 Povećanje broja pokazatelja dostavljeni Eurostatu 1.4 Povećanje nivoa praćenja prikupljanja podataka na terenu.
3.Statistika Poslovanja (GPZS)	<p><u>Cilji:</u> 1. Poboljšanje pokrivenosti Strukturne Poslovne Statistike i Kratkoročne Statistike Preduzeća. Poboljšanje izbor uzorka , skraćenje rokova objavljivanja, povećanje broja proizvoda, povećanje kvaliteta i primena novih klasifikacija.</p> <p>Odgovoran:Odeljenje Ekonomske Statistike(OES)</p>	<p><u>Stanje:</u> 3.1. Tokom godina 2017 - 2018 su poboljšanje statistike turizma, transporta, energetske efikasnosti, strukturne poslovne statistike</p> <p><u>Plan:</u> Planovi za 2019. su poboljšanje kvaliteta kroz ažuriranje SPR kroz anketa ažuriranja SPR, dodavanje tabela za statistiku turizma, transport i industrijsku proizvodnju, izradu statističkih podataka o korišćenju informacionih i komunikacionih tehnologija u preduzećima, poboljšanje strukturne poslovne statistike preduzeća, povećavajući proizvodnju prema Prilogu VI (finansijske kreditne institucije).</p>
4. Cene (GPZS)	<p><u>Objektivi:</u> 1. Podizanje kvaliteta svih pokazatelja cena.</p> <p>Odgovoran:<u>OES</u></p>	<p><u>Stanje:</u> ASK nastavlja da prati i objavljuje Harmonizovani indeks potrošačkih cijena (HIPC) mesečno i godišnje, Indeks uvoznih cena (IUC), Indeks proizvođačkih cena (IPC) i Indeks troškova izgradnje (ITI) na kvartalnoj osnovi.</p> <p><u>Plan:</u> Tokom 2019. godine, planira se poboljšanje kvaliteta kroz povećanje broja izvora, artikala i usluga.</p>
5. Spoljna Trgovina (GPZS)	<p><u>Cilji:</u> 1. Nastavak pravovremenog objavljivanja SST mesečno i godišnje 2. Održavanje ASK date platforme za lakši pristup korisnika na podatke.</p> <p>Odgovoran:OES i OMIT</p>	<p><u>Stanje:</u> 5.1. Nastavljeno je pravovremeno objavljivanje SST na mesečnom i godišnjem nivou po planu. 5.2. Primena alata PC-Axis za interaktivno diseminaciju podataka o spoljnoj trgovini je završena.</p> <p><u>Plan:</u> Nastavak pravovremenog objavljivanja SST mesečno i godišnje i kontinuirano ažuriranje platforme PX-Ueb ASK data.</p>
6. Anketa Poljoprivrednih Gazdinstva– Anketa Poljoprivrednih Biljnih Useva, i Stočarstva (GPZS)	<p><u>Cilji:</u> 1. 1. Upotreba Okvira Uzorka od Popisa Poljoprivrede i dizajniranje Anketa o Poljoprivredi, u skladu sa preporukama Eurostata. 2. Skraćenje vremena proizvodnje rezultata.</p> <p>Odgovoran: OSPŽR</p>	<p><u>Stanje:</u> 6.1. Popis Poljoprivrede je obezbedio osnovne podatke, za uzorkovanje APG /Anketu Poljoprivrednih Biljnih Useva i Stočarstva po međunarodnim stanardima.</p> <p><u>Plan:</u> Da se koriste administrativni izvori koji su kao potencijal za ažuriranje statističkog registra poljoprivrednih gazdinstava i koji jesu potencijal za proizvodnju nekih poljoprivrednih statistika.</p>

Stanje:

6.2. Vreme proizvodnje je 250 dana.

Plan:

Cilj je skraćenje ovog vremena na 160 dana.

7. Ostale statistike o domaćinstvima i pojedincima (GPZS)

Cilji: 1 Povećanje broja pokazatelja za ostale socijalne statistike kao za (obrazovanje, zdravstvo i socijalnu zaštitu) na zahtev korisnika - poboljšanje kvaliteta podataka i skraćivanje vremena objavljivanja.

Odgovoran: OSS

Stanje:

7.1. Podaci su pruženi prema upitnicima poslatih od ILO (podaci o tržištu rada objavljeni na web stranici ILO) (Podaci koji se pružaju godišnje i ILO upoređuje stope zaposlenosti i nezaposlenosti na međunarodnom nivou. Takođe mikro podaci iz socijalne statistike poslani su Eurostatu.

Plan:

Popunjavanje podataka o tržištu rada za Regional Cooperation Council(RCC), koji projektom se upoređuju regionalni podaci Zapadnog Balkana sa drugim zemljama, popunjavanje podataka za Svetsku Banku i Wiener Institut fur Internationale, Ažuriranje registara iz unutrašnjih statističkih izvora za ispunjavanje zahteva raznih organizacija i individualnih korisnika kao što su: statistika zdravstva, socijalna zaštite tržišta rada.

8. Godišnja procena stanovništva (GPZS)

Cilj: 1.Procena stanovništva na godišnjem nivou i povećanje broja pokazatelja o proceni stanovništva.

Odgovoran: OSS

Stanje:

8.1. Poslednja procena stanovništva je sprovedena za 2016.godinu, dok u 2018.godini u procesu je Procena Stanovništva za 2017.godinu.

Plan:

Tokom 2019.godine će biti sprovedene procena stanovništva za 2018.godinu

9. Administrativni podaci (GPZS).

Objektivi

Cilj: 1. Identifikovanje i napredovanje svih izvora administrativnih podataka i primanje podataka u elektronskoj formi.

Odgovoran: Sva odeljenja odgovorna za proizvodnju i podršku.

Stanje:

Lista institucija za snabdevanje administrativnim podacima postoji.Potpisani su mnogi Memorandumi o Razumevanju (MoR) sa Kosovskim Institucijama. U MoR su postavljeni pravila slanja podataka. Nastavljeno je sa primanjem administrativnih podataka iz različitih institucija: MRSZ, MJU, Nezavisni Sudski Savet Kosova , MPŠRR , MSPP , Nacionalni Institut za Javno Zdravlje , PAK , Carine Kosova, ARBK, Trezor , Penzioni Fond , itd.

Plan:

Potpisivanje Memoranduma o Razumijevanju sa Ministarstvom Zdravstva (MZ) i Ministarstvom

Pravde(MP) i ažuriranje nekih prethodnih MoR-a.

Nastavak digitalizacije statistike obrazovanja, uključujući sve nivoe obrazovanja.

Izvan okvira postojećih izvora	Cilj i odgovornost	Stanje 2017/2018 i plan 2019
1. Statistički registar farmi (GPZS).	Cilj: 1. Ažuriranje statističkog registra farmi. Odgovoran: OSPŽS	<p><u>Stanje:</u> 1.1 . Izrađen je Registar poljoprivrednih gazdinstava iz podaka popisa poljoprivrede iz 2014. godine.</p> <p><u>Plan:</u> Tokom 2019.godine će biti ažuriran registar Poljoprivrdnih Gazdinstava iz administrativnih izvora i iz APG 2018. Ovaj registar koristiće se za buduće ankete o poljoprivredi.</p>
3. Anketa o prihodima i uslovima života (APUŽ) (GPZS)	Cilj: Sprovođenje Ankete o Prihodima i Uslovima Života, i izgradnja profesionalnih kapaciteta osoblja ASK-a. Odgovoran: OSS .	<p><u>Stanje:</u> Tokom 2015. godine sprovedena je pilot anketa dok tokom 2017.godine nastavljene su potrebne pripreme za početak potpunog sprovođenja ankete na terenu. Sprovođenje ankete na terenu će početi u K2/2018. Ova anketa je finansirana od SB-e.</p> <p><u>Plan:</u> U prvom delu 2019. godine, biće objavljeni podaci ankete EU- SILC. Planirano je i dalje pružanje tehničke pomoći od Eurostata u cilju povećanja profesionalnih kapaciteta i pružanja dodatne obuke lokalnom osoblju sa posebnim fokusom na analizu podataka.</p>
4. Anketa mbi TIK	<p><u>Cilj:</u> Sprovođenje Ankete i prikupljanje podataka sa terena kao i izgradnja stručnih kapaciteta osoblja ASK-a.</p> <p>Odgovoran: OSS</p>	<p><u>Stanje:</u> Anketa o informacionih i komunikacionih tehnologija je deo redovnog godišnjeg istraživanja ASK-a , koja je podržana od strane Eurostata i tokom 2018.</p> <p><u>Plan:</u> Rezultati biće objavljeni u januaru 2019. godine i kao takva ona će se nastaviti kao redovna anketa ASK-a. Očekuje se da Anketa u 2019.godini biti pokrivena kosovskim budžetom.</p>

5.4.2 Obrada posebnih statistika

ASK, je prema svojoj zakonskoj odgovornosti, sprovela i obradu Posebnih Zvaničnih Statistika. U okviru IPA MB 2015 za period (2018-2019), ASK će sprovesti predviđene pilot projekte: Metodologija nacionalnih računa (NR), Prenos podataka za NR prema ESA 2010, Sektorski računi, Računi Vlade, Izrada nacionalnih računa prema tabelama nabavke i upotrebe SUT-Eng, Paritet Kupovne Moći, Harmonizovani indeks potrošačkih cena , Kratkoročna statistika poslovanja, statistički polsovni registar, statistika saobraćaja, neujednačeni makroekonomski pokazatelji (MIP-i, izjave o upotrebi IKT-a, SILC-a, ARS-a, distribucija i podrška korisnicima Eurostata, godišnjih statistika poljoprivrednih useva, statistika voća i povrća, statistika proizvodnje stoke.Strukturna anketa farmi, agromonetarna statistika i otpad.

Ove aktivnosti nisu deo Glavnog Programa Zvanične Statistike. ASK će koristiti ove mogućnosti za jačanje zvanične statistike sa pokazateljima i izgradnju kapaciteta uz podršku od različitih donatora, uglavnom od Eurostata. Ove aktivnosti se odvijaju u okviru vremenskog perioda prema dogovoru između ASK i Eurostata i drugih donatora.

Ovi projekti se finansiraju od potencijalnih donatora. Na osnovu ove podrške ASK planira, organizuje, i razvija proces rada u okviru organizacije i angažuje se na dodatne izvore prema mogućnošću i važećim zakonima.

KSA od kraja 2015.godine čeka od Vlade Kosova odobrenje za Administrativno uputstvo br. 08/2012 (izmene) koja pružaju pravnu osnovu za sprovođenje ove statistike u skladu sa važećim zakonom.

6. BUDŽET

Planiranje budžeta u okviru Generalnog Plana počinje sa internim konsultacijama zasnovanim na potrebama proizvodnih odeljenja u procesu sprovođenja Godišnjeg Plana Rada.

U tom smislu za 2019.godinu da bi se ispunili dužnosti i odgovornosti, a posebno za povećanje broja drugih aktivnosti, Odeljenje Administracije prima informacije iz svih odeljenja ASK-a o buždžetskom ciklusu Godišnjeg Plana Zvanične Statistike 2019, kako bi se osiguralo dovoljno podataka o planiranju za sledeću godinu (2019).

Prema popunjavanju zahteva odeljenja ASK-a, za pripremu nacrt budžeta, taj dokument treba da sadrži kratkoročnu i srednjoročnu strategiju i izjavu o ciljevima i prioritetima, gde ASK će imati odgovarajuće planiranje budžeta za 2019.

Za aktivnosti u 2019.godini, sa ciljem sprovođenja anketa, ASK treba da poveća budžet u kategoriji "Roba i Usluga" (dodatni budžet) od 921, 150 Evra za pripremnu fazu Popisa Stanovništva, gde su predviđena 400.000 evra, Nacionalni Računi, Ekonomska Statistika, Tržište Rada, Statistike Siromaštva, Statistike Migracije, Statistike Poljoprivrede i Životne Sredine, Statistike Neformalne Ekonomije. U kategoriji "Plate i Dnevnice" potrebno je povećanje ljudskih kapaciteta za 31 novih radnih mesta, približno sa dodatnim troškovima u iznosu od 177,461.60 Evra. Dok, u kategoriji "Kapitalni rashodi" potreban je budžet od oko 150,000,00 Evra za renoviranje zgrade.

Budžet ASK-a za 2018, i planirani za 2019.godinu:

Kategorije/godina	2018	2019
Osoblje	159	190
	Sadašnji	Potrebni
Plate i dnevnice	1,039,238.84	1,216,980.44
Ruba i usluga	422,960.00	921,150.00
Kapitalni rashodi	-	150,000.00
Komunalije	21,875.000	21,875.00
Ukupno	1,484,073.84	2,310,005.44

6.1 Pregled proizvodnje

Planiranje zasnovano na rezultatima i dalje će se primenjivati i u narednim godinama, na osnovu učinka od prošle godine, aktuelnoj analizi i budućem planiranju.

Pored uticaja na samom procesu planiranja, pregledi proizvodnje imaju za cilj da spoljne partnere informišu o očekivanim rezultatima proizvodnje, o strukturi za veću apsorpciju kapaciteta u celokupnom proizvodnom procesu, potrebnim resursima itd.

U Programu Zvanične Statistike 2018-2022, cilj je 20% povećanje proizvodnje do kraja 2022. godine.

Sledeće tabele prikazuju liste statističkih proizvoda i ključne obaveze jedinica za podršku ASK-a za proizvodnju zvanične statistike.

EKONOMSKA STATISTIKA

Programi	Edeljenje	Statistički proizvodi i usluge	Učestalost objavljivanja	Strani partneri	Vreme proizvodnje 2017-plan	Vreme proizvodnje 2018-plan	Vreme proizvodnje 2019-plan	LJI(ljudi-dani) 2015 plan	LJI(ljudi-dani) 2016 plan	LJI(ljudi-dani) 2017 plan	LJI(ljudi-dani)2018 plan	LJI(ljudi-dani) 2019 plan
GPZS	OESRN	Strukturalna Poslovna Anketat,SPA:4000 preduzeća	godišnje	Nema	339	338	338	118	124	276	265	264
GPZS	OESRN	IUC (K4-2018-K3-2019): 150 preduzeća	kvartalno	Nema	272	264	264	89	242	242	234	234
GPZS	OESRN	IČP (TM4 2018-TM3 2019) 200 ndërmarrije	kvartalno	Nema	278	270	270	116	242	242	234	234
GPZS	OESRN	Kratkoročne statistike industrijei (K4 2018-K3 2019) 200 preduzeća	kvartalno	IPANACIONAL	322	318	314	165	302	180	169	169
GPZS	OESRN	Kratkoročne statistike izgradnje	nema	IPANACIONAL	0	0	0	165	297	28	28	28
GPZS	OESRN	Kratkoročne statistike Trgovina na malo (K4 2018-K3 2019) 600 preduzeća	kvartalno	IPANACIONAL	329	322	317	260	253	179	171	171
GPZS	OESRN	Statistički Repertoar Preduzeća na Kosovu (K4 2018-K3 2019)	kvartalno	IPAMB 2015	125	121	121	38	84	16	16	16
GPZS	OESRN	Ažuriranje Statističkog Poslovnog Registra, 6 000 preduzeća	nema	Nema	0	0	0	78	69	166	148	148
GPZS	OESRN	Harmonizovani Indeks potrošačkih cena	mesečno	IPAMB 2015	140	139	137	157	275	286	281	281
GPZS	OESRN	Harmonizovani Indeks potrošačkih cena	godišnje	Nema	157	152	151	47	45	48	46	46
GPZS	OESRN	Statistika Spoljne Trgovine	mesečno	IPAMB 2015	300	287	284	98	235	245	237	237
GPZS	OESRN	Statistika Spoljne Trgovine	godišnje	IPAMB 2015	159	156	155	48	43	19	17	17
GPZS	OESRN	BDP po rashodnom pristupu	godišnje	IPANACIONAL	300	263	262	293	139	59	57	57
GPZS	OESRN	BDP po proizvodnom pristupu	godišnje	IPANACIONAL	300	263	262	268	128	59	57	57
GPZS	OESRN	Računi Vlade	godišnje	MMF	159	157	151	30	49	53	52	52
GPZS	OESRN	BDP po rashodnom i proizvodnom pristupu (kvartalno) (K4 2018-K3 2019)	kvartalno	IPANACIONAL	365*	362	361	1065	1189	1177	1172	1172
GPZS	OESRN	Indeks Troškova Izgradnje (ITI) (K4 2018-K3 2019) 150 preduzeća	kvartalno	Nema	290	286	286	115	272	242	234	234
GPZS	OESRN	Energetski bilans, (K4 2018-K3 2019)	kvartalno	Nema	194	184	182	43	77	103	98	98
GPZS	OESRN	Statistika Transporta, (K4 2018-K3 2019)	kvartalno	IPAMB 2015	125	121	121	76	105	91	85	85
GPZS	OESRN	Statistika Ugostiteljstva (K4 2018-K3 2019) 110 hotela	kvartalno	IPAMB 2015	272	265	265	145	168	190	184	184
GPZS	OESRN	Rezultati Ankete PRODCOM-a 2018	godišnje	Nema	347	342	341	0	107	154	144	144
GPZS	OESRN	Godišnji Energetski Bilans 2018	godišnje	IPAMB 2015	186	180	178	0	73	55	48	48
GPZS	OESRN	Kvartalni Računi Vlade (K4 2018-K3 2019)	kvartalno	MMF	406	341	269	0	0	94	89	89
GPZS	OESRN	Anketa o upotrebi IKT u poslovanju (IKT) 2018	godišnje	IPAMB 2015	362	362*	362*	0	0	159	159	159
OESRN		UKupnoj:			5362	5131	5029	3,414	4,518	4363	4225	4224

* Nakon skraćivanja vremena objavljivanja u 2017. godini biće objavljeni 4 kvartali u odnosu na 5 koliko su objavljeni u prethodne dve godine.

** Anketa o upotrebi ICT-a u poslovanju i Anketa o Investicijama biće sprovedene ako imamo dodatne ljudske resurse za 2017. godinu

STATISTIKA POLJOPRIVREDE

Programi	Odeljenje	Programi	Odeljenje	Statistički proizvodi i usluge	Učestalost objavljivanja	Vreme proizvodnje 2017-plan	Vreme proizvodnje 2018-plan	Vreme proizvodnje 2019-plan	LJI(ljudi-dani) 2015 plan	BNJ(njerz-ditë) 2016 plan	LJI(ljudi-dani) 2017 plan	LJI(ljudi-dani) 2018 plan	LJI(ljudi-dani) 2019 plan
GPZS	OSPŽS	GPZS	OSPŽS	Popis Poljoprivrede	nema	-	-	-	461	80	40	40	25
GPZS	OSPŽS	GPZS	OSPŽS	Agromonetarne statistike/ cene poljoprivrednih proizvoda	Kvartalno, godišnje	164	159	154	171	205	194	172	176
GPZS	OSPŽS	GPZS	OSPŽS	Agromonetarne statistike/ cene poljoprivrednih inputa	Kvartalno, godišnje	180	178	178	-	180	170	152	130
GPZS	OSPŽS	GPZS	OSPŽS	Agromonetarne statistike /ERP	Godišnje	319	289	261	76	210	203	193	145
GPZS	OSPŽS	GPZS	OSPŽS	Anketa industrijskog otpada (800 preduzeća)	Godišnje	344	360	358	65	171	170	170	110
GPZS	OSPŽS	GPZS	OSPŽS	Anketa komunalnog otpada (100 javnih i privatnih preduzeća)	Godišnje	349	330	326	40	135	105	105	90
		GPZS	OSPŽS	Anketa Obrađenog Otpada	nema	303	300	298	-	-	91	90	85
ZPZS	OSPŽS	GPZS	OSPŽS	Administrativni izvori (činjenice o životnoj sredini)	svake 2 godine	177	-	80	129	152	116	114	82
ZPZS	OSPŽS	GPZS	OSPŽS	Administrativni izvori (statistika vazduha)	nema	285	270	268	7	134	107	80	98
ZPZS	OSPŽS	GPZS	OSPŽS	Administrativni izvori (statistika vode)	svake 2 godine	-	90	-	-	128	88	88	97
ZPZS	OSPŽS	GPZS	OSPŽS	Anketa Poljoprivrednih Gazdinstava (7000 PG)	godišnje	272	190	158	163	614	630	540	650
ZPZS	OSPŽS	GPZS	OSPŽS	IPA - 2015 Godišnja statistika poljoprivrednih biljnih useva	nema	-	-	-	-	80	80	70	60
ZPZS	OSPŽS	GPZS	OSPŽS	IPA - 2015 Statistika stočarske proizvodnje	nema	-	-	-	-	80	80	70	100
ZPZS	OSPŽS	GPZS	OSPŽS	IPA - 2015 Anketa o strukturi Farmi	nema	-	-	-	-	-	-	60	120
ZPZS	OSPŽS	GPZS	OSPŽS	IPA - 2015 Agromonetarne statistike	nema	-	-	-	-	-	-	60	100
ZPZS	OSPŽS	GPZS	OSPŽS	IPA - 2015 Statistika otpada	nema	-	-	-	-	-	-	60	95
	OSPŽS		OSPŽS	Ukupno:		2.393	2166	2081	1.113	2.169	2.074	2064	2163

SOCIJALNA STATISTIKA I STANOVNIŠTVA

Odeljenje	Statistički proizvodi i usluge	Učestalost objavljivanja	Vreme proizvodnje 2017-plan	Vreme proizvodnje 2018-plan	Vreme proizvodnje 2019-plan	LJI(ljudidani) 2017 plan	LJI(ljudidani) 2018 plan	LJI(ljudidani) 2019 plan
OSS	Anketa o Radnoj Snazi (4800 Domać.-600 PK)	kvartalno i godišnje	526	365	365	526	527	501
OSS	Anketa e Budžetu Domaćinstva (2400 Domać-300PK)	godišnje	620	160	-	620	213	-
OSS	Statistika Socijalne Zaštite	godišnje	209	92	92	209	136	136
OSS	Statistika Obrazovanja	godišnje	230	226	222	230	204	204
OSS	Statistika pravosuđa	godišnje	350	422	422	350	350	345
OSS	Statistika zdravstva	godišnje	170	309	277	170	170	157
OSS	Statistika o kulturi i sportu	godišnje	204	289	289	200	204	160
OSS	Statistika rođenja:34000 obrazaca	godišnje	137	165	165	137	232	204
OSS	Statistika umrlih 9500 obrazaca	godišnje	120	179	177	120	164	161
OSS	Statistika o zaključenim brakovima: 17350	godišnje	100	192	191	100	163	158
OSS	Statistika o razvedenim brakovima:1500	godišnje	80	207	199	80	141	129
OSS	Statistika o uzrocima smrti:14790	svake 2 godine	90	287		90	160	
OSS	Rodna statistika	svake 2 godine	85	347		85	266	
OSS	Procena stanovništva	godišnje	118	178	176	118	118	117
OSS	Anketa o prihodima i uslovima života	godišnje	226	-	722	225	301	458
OSS	Anketa o upotrebi informaciono-komunikacionih	godišnje	0	300	261	0	235	194
OSS	Nivo zarada na Kosovu	godišnje	-	-				63
OSS	Popis Stanovništva i Stanova							90
OSS	Popis Stanovništva							35
Ukupno			3265	3718	3558	3260	3584	3112

DMTI

Program	Odeljenje	Statistički proizvodi i usluga	Učestalost objavljivanja	Vreme proizvodnje 2017-plan	Vreme proizvodnje 2018-plan	Vreme proizvodnje 2019-plan	LJI(ljudidani) 2017 plan	LJI(ljudidani) 2018 plan	LJI(ljudidani) 2019 plan
GPZS	OMIT	Kvartalni bilten	kvartalno	121	119	120	38	36	35
GPZS	OMIT	Kosovo u brojkama	godišnje	274	271	263	26	25	23
GPZS	OMIT	Katalog publikacija	godišnje	78	78	74	28	27	26
GPZS	OMIT	Kalendar/letak/poster publikacije	godišnje		333	336		20	20
GPZS	OMIT	Statistički Godišnjak	godišnje	182	180	180	93	93	91
GPZS	OMIT	Podrška za diseminaciju							
GPZS	OMIT	Obuhvat podataka							
GPZS	OMIT	Podrška za metodologiju							
GPZS	OMIT	Podrška za GIS							
GPZS	OMIT	Podrška za IT							
	OMIT	Ukupno:		655	981	973	185	201	195

ODELJENJE ZA POLITIKE, PLANIRANJE, KOORDINACIJU I KOMUNIKACIJU (OPPKK)

Program	Odeljenje	Statistički proizvodi i usluga	Učestalost objavljivanja	Inostrani partneri	LJI(ljudi-dani) 2017 plan	LJI(ljudi-dani) 2018 plan	LJI(ljudi-dani) 2019 plan	Realizacija na vreme 2017
PZS	OPPKK	Godišnji plan rada (Tn+1)	godišnje	SIDA	36	46	45	da
ZSS	OPPKK	Godišnji izveštaj Rada (Tn-1)	godišnje	SIDA	20	20	22	da
MZ	OPPKK	Saradnja i koordinacija sa donatorima	neprekidan	MIE	31	33	20	da
PZS	OPPKK	Izrada nacrtu Putne Mape	godišnje	nema	11	13	13	da
PZS	OPPKK	SIPK(Praćenje, ocenjivanje, ažuriranje, izveštaji i analize)	Mesečno,6 mesečno i godišnje	nema	120	120	80	da
	OPPKK	Mesečni izveštaj – SIPK	Mesečno	nema	36	30	10	da
PZS	OPPKK	Kvartalni izveštaj - SIPK	kvartalno	nema	16	16	16	da
	OPPKK	Sastanci / izveštaji o aktivnostima osoblja van zemlje	mesečno	Eurostat	74	74	74	da
PZS	OPPKK	Upravljanje/ rukovodstvo	mesečno	EU	133	133	153	da
	OPPKK	Izveštaj o komunikaciji i informacije	neprekidno	nema	130	50	55	da
		Izveštaj za DPSA " ekonomija, finansijska kontrola Statistika" 1. jun (Tn - 1) – 15 maj (Tn = 0)	godišnje	MIE	14	14	20	da
PZS	OPPKK	Inputi o Izveštaju o Napretku " 1. jul (Tn - 1) - 30 april (Tn=0)	godišnje	MIE	13	13	13	da
PZS	OPPKK	Godišnji Plan Rada Vlade K1-K4 / 2019 (GPRV)	kvartalno	KPM, IRK	24	24	24	da
PZS	OPPKK	Praćenje NPPSSP K1-K4/ 2019	kvartalno	MIE, IRK	38	16	16	da
PSZ	OPPKK	Praćenje implementacije Peer Reviewa	periodično	BE/Eurost	41	61	20	-
					28	28		
MZ	OPPKK	Prikupljanje/ upitnik podataka za Eurostatu	Polu/godišnje	Eurostat			38	da
PZS	OPPKK	Media monitoring	godišnje	KPM	53	105	105	da
		Ostalo (dnevni, mesečni, godišni izveštaji, unutrašnja koordinacija , radne grupe , razne komisije,sastanci odbora, misija)			35	55	95	da
ZZS	OPPKK	Izrada izveštaja SS-a	Periodično	KPM, IRK	8	8	12	da
	OPPKK	Pilot projekat HA			0	21	28	
	OPPKK	Pilot projekat SEE 2020 Periodičan	Periodično	KPM, IRK	0	20	21	da
	OPPKK	Ukupno:			900	900	900	

OSTALE USLUGE (KID)

Program	Odeljenje	Statistički proizvodi i usluga	Učestalost objavljivanja	Inostrani partneri	Vreme proizvodnje 2017 plan	Vreme proizvodnje 2018 plan	Vreme proizvodnje 2019 plan
GPZS	KID	Upravljanje procesa visokog nivoa	neprekidno	KPM	215	215	215
GPZS	KID	Administrativna služba/overivač	neprekidno	IRK	215	215	215
GPZS	KID	Tehnička i administrativna podrška	neprekidno	nema	215	215	215
KID		Ukupno:			645	645	645

REGIONALNE KANCELARIJE ASK-a

Program	Odeljenje	Statistički proizvodi i usluga	Učestalost objavljivanja	Inostrani partneri	LJI(ljudi/dani) 2017 plan	LJI(ljudi/dani) 2018 plan	LJI(ljudi/dani) 2019 plan	Izvršeno na vreme
PZS	RKP	Prikupljanje podataka	godišnje	nema	1720	1548	1548	da
PZS	RKU	Prikupljanje podataka	godišnje	nema	1075	968	968	da
PZS	RKM	Prikupljanje podataka	neprekidno	nema	2843	2559	2559	da
PZS	RKĐ	Prikupljanje podataka	godišnje	nema	645	645	645	da
PZS	RKPz	Prikupljanje podataka	mesečno	nema	1290	1161	1161	da
PZS	RKPe	Prikupljanje podataka	mesečno	nema	1075	968	968	da
	RKGnj	Prikupljanje podataka	kvartalno	nema	860	774	774	da
OPPKK		Ukupno:			9460	8623	8623	

ODELJENJE ADMINISTRACIJE

Program	Odeljenje	Proizvodi i statističke usluge	Učestalost objavljivanja	Inostrani partneri	LJI(ljud/idani) 2017 plan	LJI(ljud/idani) 2018 plan	LJI(ljud/idani) 2019 plan	Izvršeno na vreme
PZS	OA	A Plan i upravljanje OA	neprekidno	nema	215	215	215	da
PZS	OA	Nabavka	neprekidno	nema	215	215	215	da
PZS	OA	Osooblje	neprekidno	nema	430	430	430	da
PZS	OA	Logistika	neprekidno	nema	1505	1505	1505	da
PZS	OA	Budžet i troškovi	mesečno	nema	860	860	860	da
PZS	OA	Administrativna podrška	neprekidno	nema	215	215	215	da
	OA	Ukupno:			3440	3440	3440	

IZVRŠNI REZIME PROIZVODNE STATISTIKE

Institucija	Odeljenje	Vreme proizvodnje 2017 real	Vreme proizvodnje 2018 plan	Vreme proizvodnje 2019 plan	Proporcija 2019/ 2018	Broj proizvoda 2017	Broj proizvoda 2018 plan	Broj proizvoda 2019 plan	Publikacija na vreme 2017	Na vreme, proporcija (%) 2016/2017
					% (+/-)					
KAS	OSS	3016	2956	2895		16	17	17	95	85
KAS	OSE	5368	5261	5153		25	26	27	100	100
KAS	OSPŽS	2045	2004	1963		12	12	12	100	100
KAS	OMIT	653	640	627		7	7	7	100	100
KAS	PLAN	11082	10860	10639	-2.	60	62	63	99%	96%

6.2 Plan glavnih aktivnosti

Akcioni plan je proces koordinacije aktivnosti između jedinica unutar ASK-a za svaki proizvod odvojeno, uključujući vremenski okvir i potrebne radne dane tokom kalendarske godine. Detaljne kompletne planove stavljaju se u SIPK sistem radi praćenja, izveštavanja i pregleda procesa.

Ovaj sveobuhvatni plan aktivnosti za 2019. godinu, periodično je deo rasprave menadžmenta ASK-a. OPPKK vodi i koordinira proces planiranja i praćenje plana aktivnosti, i po potrebi može predložiti mogućnost revizije.

U nastavku su navedene glavne aktivnosti za 2019.godinu koje su distribuirane kroz procese (faze) postavljene za svaki statistički proizvod ili drugi važan proizvod unutar odgovornosti ASK-a.

6.2.1 Bruto Domaći Proizvod (BDP)

Na osnovu plana rada za 2019.godinu prioritet nacionalnih računa biće merenje neformalne ekonomije, povećanje broja tabela koje će se poslati Eurostatu, nastavak unapređenja stvaranja tabela za korisnike i pružaoce (eng.SUT) početak sastavljanja računa sektora, Proces aktivnosti za BDP za 2019.godinu je prikazan u dve tabele u nastavku.

Akcioni plan BDP-a prema proizvodnom pristupu (godišnji):

Odeljenje	Proces rada	Jan	Feb	Mar	April	Maj	Jun	Jul	Avg	Sep	Okt	Nov	Dec	Planirani dani
OESNR	BDP prema proizvodnom pristupu													57
Faza 1	Određivanje potreba		1	1										2
Faza 2	Dizajniranje i plan		1	1										2
Faza 3	Kreiranje i testiranje (alata i radnog procesa)													0
Faza 4	Prikupljanje podataka		1	1	1	1								4
Faza 5	Unošenje podataka			1	1	1	1	1	1					6
Faza 6	Obrada podataka						4	8	12	18				42
Faza 7	Publikacija i komunikacija									1				1

Akcioni plan BDP-a prema proizvodnom i rashodnom pristupu (kvartalno):

Odeljenje	Proces rada	Jan	Feb	Mar	April	Maj	Jun	Jul	Avg	Sep	Okt	Nov	Dec	Planirani dani
OESBR	BDP-a prema proizvodnom i rashodnom pristupu (kvartalno):													1172
Faza 1	Određivanje potreba	6		2			1		2			2		13
Faza2	Dizajniranje i plan	10		2			2		3			3		20
Faza 3	Kreiranje i testiranje (alata i radnog procesa)													0
Faza 4	Prikupljanje podataka	10	10	5	3	2	5	1	3	2	4	4	2	51
Faza 5	Unošenje podataka	10	15	10	5	4	10	6	4	3	5	10	6	88
Faza 6	Obrada podataka	85	85	85	83	85	85	65	65	85	65	100	100	988
Faza 7	Publikacija i komunikacija				3		3			3			3	12

6.2.2 Poslovna statistika

ASK neprekidno unapređuje poslovne statistike. Redovno godišnje organizuje Anketu o Ažuriranju Statističkog Poslovnog Registra (SPR). Cilj ove ankete je ažuriranje SPR-a sa novim informacijama o preduzećima na Kosovu, kreiranjem kvalitativnog okvira za uzorke i povećanjem kvaliteta statistike preduzeća uopšte.

Tabela u nastavku prikazuje Akcioni plan za ažuriranje poslovnog registra:

Odeljenje	Proces rada		Jan	Feb	Mar	Apri	Maj	Jun	Jul	Avg	Sep	Okt	Nov	Dec	Planirani dani
OESNR	Ažuriranje Poslovnog Registra (8 000 preduzeća)														148
Faza 1	Određivanje potreba	<i>plan</i>	3	2					2	2					9
		<i>realno</i>													
Faza 2	Dizajniranje i plan	<i>plan</i>		7						2	3				12
		<i>realno</i>													
Faza 3	Kreiranje i testiranje (alata i radnog procesa)	<i>plan</i>		1											1
		<i>realno</i>													
Faza 4	Prikupljanje podataka	<i>plan</i>		1	1						2				4
		<i>realno</i>													
Faza 5	Unošenje podataka	<i>plan</i>		3	1	2					2				8
		<i>realno</i>													
Faza 6	Obrada podataka	<i>plan</i>			15	15	9	9	10	5	15	9	12	15	114
		<i>realno</i>													
Faza 7	Publikacija i komunikacija	<i>plan</i>													0
		<i>realno</i>													

6.2.3 Cene

O kretanju cena, ASK nastavlja da prati i objavljuje: Harmonizovani Indeks Potrošačkih Cena (HIPC) na mesečnom nivou, Indeks Uvoznih Cena (IUC); Indeks Proizvođačkih Cena (IPC); i Indeks Troškova Izgradnje (ITI) na kvartalnoj osnovi.

Cilj ASK-a je skraćivanje vremena kvartalnih publikacija Indeksa Uvoznih Cena, Indeksa Proizvođačkih Cena i Indeksa Troškova Izgradnje. Indeks Uvoznih Cena (IUC) je povezan sa podacima dobijenim od Poslovnog Registra, statistika preduzeća i statistika Spoljne Trgovine i objavljuju se kvartalno, obično u poslednjem mesecu narednog kvartala. Objavljuje indekse na godišnjem nivou objavljivanjem četvrtog kvartala.

Ispod faza obrade predstavljen je Akcioni plan indeksa uvoznih cena (IMPI).

Kod IUC-a zajedno sa četvrtom kvartalu, objavljuju se indeksi na godišnjem nivou.

U nastavku su prikazane faze procesa rada Akcionog plana Indeksa Uvoznih Cena (IUC):

Odeljenje	Proces rada		Jan	Feb	Mar	Apri	Maj	Jun	Jul	Avg	Sep	Okt	Nov	Dec	Planirani dani
OESNR	IUC (K1-K4, 150 preduzeća)														234
Faza 1	Određivanje potreba	<i>plan</i>	1		1			1			1				4
		<i>realno</i>													
Faza 2	Dizajniranje i plan	<i>plan</i>	3		1	2		1	2		1	2			12
		<i>realno</i>													
Faza 3	Kreiranje i testiranje (alata i radnog procesa)	<i>plan</i>	3			3			3			3			12
		<i>realno</i>													
Faza 4	Prikupljanje podataka	<i>plan</i>	11	3	1	11	3	1	11	2	2	11	4	2	62
		<i>realno</i>													
Faza 5	Unošenje podataka	<i>plan</i>	3	4	1	3	4	1	3	4	1	3	4	1	32
		<i>realno</i>													
Faza 6	Obrada podataka	<i>plan</i>	1	12	14	1	12	14	1	12	14	1	12	14	108
		<i>realno</i>													
Faza 7	Publikacija i komunikacija	<i>plan</i>			1			1			1			1	4
		<i>realno</i>													

6.2.4 Anketa Poljoprivrednih Gazdinstva-Anketa o poljoprivrednim biljnim usevima i stočarstva

Ovo je godišnji proizvod, koji ima za cilj proizvodnju statistike poljoprivrednih biljnih useva i stočarstva na Kosovu. Prikupljanje podataka vrši se u novembru 2018.godine, dok rezultati se objavljuju sledeće godine.

Akcionni plan za Anketu Poljoprivrednih Gazdinstva:

Odeljenje	Proces rada		Jan	Feb	Mar	Apr	Maj	Jun	Jul	Avg	Sep	Okt	Nov	Dec	Planirani dani
OSPŽS	Anketa Poljoprivrednih Gazdinstva APG/(7 000 poljoprivrednih gazdinstva) -(Godišnje)														650
Faza 1	Određivanje potreba	<i>plan</i>		3		2	1	1	4	4		7	7	3	32
		<i>realno</i>													
Faza 2	Dizajniranje i plan	<i>plan</i>	1		1		1	1	11	7	17	16	4	1	60
		<i>realno</i>													
Faza 3	Kreiranje i testiranje (alati i radni proces)	<i>plan</i>		1					12	8	10	12	10		53
		<i>realno</i>													
Faza 4	Prikupljanje podataka	<i>plan</i>	15	10	10							2	58	10	105
		<i>realno</i>													
Faza 5	Unošenje podataka	<i>plan</i>	40	30									5	40	115
		<i>realno</i>													
Faza 6	Obrada podataka	<i>plan</i>		4	50	56	80	25	10	10	10				245
		<i>realno</i>													
Faza 7	Publikacija i komunikacija	<i>plan</i>					32	8							40
		<i>realno</i>													

6.2.5 Agromonetarna statistika

Trenutno ASK je razradila dve komponente Agromonetarnih Statistika i te su:

- Cene i Indeks proizvođačkih Cena i Inputa u Poljoprivredi, i
- Ekonomski Računi u Poljoprivredi

6.2.6 a) Cene i Indeks Proizvođačkih Cena i Inputa u Poljoprivredi

Ovo statističko istraživanje je mesečno i ima za cilj da prati kretanje cena na Kosovu. Cene i Indeksi Cena u Poljoprivredi obuhvataju: Cene i Indeks Proizvođačkih Cena u Poljoprivredi i Indeks Cena Inputa u Poljoprivredi.

Cene se prikupljaju od regionalnih kancelarija, svakog meseca odnosno sredinom određenog meseca, dok se indeksi proizvode kvartalno i godišnje.

One se objavljuju 40-45 dana nakon referentnog perioda. Tokom 2019.godine planira se objavljivanje cena i Indeksa proizvođačkih cena u poljoprivredi i Indeks Cena inputa u poljoprivredi sa novom bazom 2015 = 100 godina

Cilj ASK-a je skraćivanje vremena za objavljivanje kvartalnih indeksa.

Akcioni plan za Cene i Indeksa Proizvođačkih Cena u Poljoprivredi (K1-K4, godišnje):

Odeljenje	Proces rada		Jan	Feb	Mar	Apri	Maj	Jun	Jul	Avg	Sep	Okt	Nov	Dec	Planirani dani
OSPŽS	Cene i Indeks proizvođačkih cena u Poljoprivredi (K1-K4, godišnje)														176
Faza 1	Određivanje potreba	<i>plan</i>	1	1	1		1		1			1	1	1	8
		<i>realno</i>													
Faza 2	Dizajniranje i plan	<i>plan</i>		1		1			1		1	1		1	6
		<i>realno</i>													
Faza 3	Kreiranje i testiranje (alati i radni proces)	<i>plan</i>		1		1									2
		<i>realno</i>													
Faza 4	Prikupljanje podataka	<i>plan</i>	1	1	1	1	1	1	1	1	1	1	1	1	12
		<i>realno</i>													
Faza 5	Unošenje podataka	<i>plan</i>	7	7	8	5	5	5	5	4	6	6	6	4	68
		<i>realno</i>													
Faza 6	Obrada podataka	<i>plan</i>	8	10	6	7	6	5	5	6	5	5	5	5	73
		<i>realno</i>													
Faza 7	Publikacija i komunikacija	<i>plan</i>		4			1			1			1		7
		<i>realno</i>													

6.2.7 Ekonomski Računi u Poljoprivredi (godišnje)

Ovo je godišnji proizvod koji ima za cilj proizvodnju ekonomskih pokazatelja u poljoprivredi. Izvor podataka za ove izračune su: APG, IPCP, administrativni izvori, subvencije i grantovi u poljoprivredi. Takođe, ovi podaci služe kao inputi za BDP.

Akcioni plan Ekonomski Računi u Poljoprivredi (godišnje)

Odeljenje	Proces rada		Jan	Feb	Mar	Apri	Maj	Jun	Jul	Avg	Sep	Okt	Nov	Dec	Planirani dani
OSPŽS	Ekonomski Računi u Poljoprivredi (godišnje)														145
Faza 1	Određivanje potreba	<i>plan</i>	1	1	1	1	1	1	1	1	1	1	1	1	12
		<i>realno</i>													
Faza 2	Dizajniranje i plan	<i>plan</i>		3	1	1	1	1	1	1					9
		<i>realno</i>													
Faza 3	Kreiranje i testiranje (alati i radni proces)	<i>plan</i>			1	2	1	1							5
		<i>realno</i>													
Faza 4	Prikupljanje podataka	<i>plan</i>	2	3	3	3	3	3	2	2	2	1			24
		<i>realno</i>													
Faza 5	Unošenje podataka	<i>plan</i>	2	2	4	2	2	2	2	2	2		1		23
		<i>realno</i>													
Faza 6	Obrada podataka	<i>plan</i>	6	8	6	8	6	6	5	5	8	1	1	5	65
		<i>realno</i>													
Faza 7	Publikacija i komunikacija	<i>plan</i>	3			2					2				7
		<i>realno</i>													

6.2.8 Statistika životne sredine - Anketa industrijskog otpada

Ovo je godišnji proizvod koji ima za cilj proizvodnju pokazatelja za Sektor Industrijskog Otpada na Kosovu. Anketa na terenu se sprovodi tokom perioda maj- jun 2019.godine, dok rezultati biće objavljeni u decembaru 2019.godine. Iz ove ankete, proizvode se pokazatelji o generisanom i obrađenom industrijskom otpadu, prema grupama NACE Rev.2: B (Vađenje ruda i kamena), C (Proizvodnja) i D (Energija), E-Snabdevanje vodom, kanalizacija i upravljanje otpadom I aktivnosti revitalizacije zemlje; F-Građevinarstvo; G-U Sektori Usluga.

Akcioni plan Anketa industrijskog otpada, godišnje (800 industrijskih preduzeća)

Odeljenje	Proces rada	Jan	Feb	Mar	April	Maj	Jun	Jul	Avg	Sep	Okt	Nov	Dec	Planirani dani
OSPŽS	Anketa industrijskog otpada (AIO) (800 industrijskih preduzeća)- (godišnje)													110
Faza 1	Određivanje potreba		2	2	2									6
			<i>plan</i>											
			<i>realno</i>											
Faza 2	Dizajniranje i plan		2	2	2	2								8
			<i>plan</i>											
			<i>realno</i>											
Faza 3	Kreiranje i testiranje (alati i radni proces)		2	2	2	2								8
			<i>plan</i>											
			<i>realno</i>											
Faza 4	Prikupljanje podataka				5	10								15
			<i>plan</i>											
			<i>realno</i>											
Faza 5	Unošenje podataka				5	8	5							18
			<i>plan</i>											
			<i>realno</i>											
Faza 6	Obrada podataka				5	5	5	5	2	5	5	10	10	52
			<i>plan</i>											
			<i>realno</i>											
Faza 7	Publikacija i komunikacija												3	3
			<i>plan</i>											
			<i>realno</i>											

6.2.9 Anketa o Radnoj Snazi

Anketa o Radnoj Snazi (ARS) od 2012.godine sprovodi se metodom CAPI (Laptopa), dok od 2016.godine ova anketa se objavljuje na kvartalnoj osnovi. Ažuriranje popisnih krugova je veoma neophodna za sprovođenje ARS-a.

Plan Ankete o Radnoj Snazi (ARS) za 2019:

Odeljenje	Proces rada	Jan	Feb	Mar	April	Maj	Jun	Jul	Avg	Sep	Okt	Nov	Dec	Planirani dani
OSS	Anketa o Radnoj Snazi ARS (4 800 domaćinstva- 600 PK)													501
Faza 1	Određivanje potreba				7		7			7			7	28
					<i>plan</i>									
					<i>realno</i>									
Faza 2	Dizajniranje i plan			4		4				4			4	16
				<i>plan</i>										
				<i>realno</i>										
Faza 3	Kreiranje i testiranje (alati i radni proces)				7		7			7			7	28
					<i>plan</i>									
					<i>realno</i>									
Faza 4	Prikupljanje podataka	3	3	3	3	3	3	3	3	3	3	3	3	36
		<i>plan</i>												
		<i>realno</i>												
Faza 5	Unošenje podataka	4	4	4	4	4	4	4	4	4	4	4	4	48
		<i>plan</i>												
		<i>realno</i>												
Faza 6	Obrada podataka	30	30	30	30	30	30	20	20	30	30	30	30	340
		<i>plan</i>												
		<i>realno</i>												
Faza 7	Publikacija i komunikacija			1	1		1			1			1	5
		<i>plan</i>												
		<i>realno</i>												

6.2.10 Anketa o Prihodima i Uslovima Života (APUŽ) (eng. SILC)

Anketa o Budžetu Domaćinstava (ABD) bila je jedna od ključnih aktivnosti u ASK-u za dobijanje podataka o siromaštvu. Ova anketa sprovodi se svake 4 godine, dok osnovni pokazatelji za domaćinstva, uključujući siromaštvo, prikupljaju se iz Ankete SILC.

Anketa SILC-a je veoma važna sa stanovišta pružanja podataka internim institucijama (korisnicima) prilikom izrade različitih strategija, kao i sa spoljne tačke gledišta u smislu pružanja pokazatelja u međunarodnim publikacijama. Tokom 2015. godine, po prvi put je sprovedena kao pilot anketa, dok tokom 2018. godine ona se sprovodi kao opšta anketa, uz

finansijsku podršku Svetske Banke. Za 2019.godinu planirano je objavljivanje rezultata ovog istraživanja.

Plan 2019.godine za Anketu o Prihodima i Uslovima Života (SILC):

Odeljenje	Proces rada		Jan	Feb	Mar	April	Maj	Jun	Jul	Avg	Sep	Okt	Nov	Dec	Planirani dani
OSS	Anketa o Prihodima i Uslovima Života (APUŽ)														458
Faza 1	Određivanje potreba	<i>plan</i> <i>realno</i>	15	15	15										45
Faza 2	Dizajniranje i plan	<i>plan</i> <i>realno</i>	15	15	15										45
Faza 3	Kreiranje i testiranje (alati i radni proces)	<i>plan</i> <i>realno</i>	15	15	15	10									55
Faza 4	Prikupljanje podataka	<i>plan</i> <i>realno</i>				7	7	7							21
Faza 5	Unošenje podataka	<i>plan</i> <i>realno</i>				7	7	7	15	15	15	15	15	15	111
Faza 6	Obrada podataka	<i>plan</i> <i>realno</i>	15	15	15	15	15	15	15	15	15	15	15	15	180
Faza 7	Publikacija i komunikacija	<i>plan</i> <i>realno</i>											1		1

6.2.11 Anketa o upotrebi Informaciono- komunikacionih tehnologija (IKT)

Anketa o upotrebi informaciono-komunikacionih tehnologija je veoma važna anketa koja se sprovodi u domaćinstvima i koja daje značajne pokazatelje u vezi sa upotrebom informaciono-komunikacionih tehnologija u domaćinstvima i od pojedinaca. Ova anketa je počela po prvi put 2017. godine, i nastaviće se dalje kao redovna anketa ASK-a.

Akcioni plan Anketae o upotrebi Informaciono- komunikacionih tehnologija (IKT)

Odeljenje	Proces rada		Jan	Feb	Mar	April	Maj	Jun	Jul	Avg	Sep	Okt	Nov	Dec	Planirani dani
OSS	Anketa o upotrebi Informaciono- komunikacionih tehnologija (IKT) 3,750 domaćinstva i 3,750 pojedinca														194
Faza 1	Određivanje potreba	<i>plan</i> <i>realno</i>	7	7	7										21
Faza 2	Dizajniranje i plan	<i>plan</i> <i>realno</i>	7	7	7										21
Faza 3	Kreiranje i testiranje (alati i radni proces)	<i>plan</i> <i>realno</i>	10	10	10	10									40
Faza 4	Prikupljanje podataka	<i>plan</i> <i>realno</i>				5	5								10
Faza 5	Unošenje podataka	<i>plan</i> <i>realno</i>						15	15						30
Faza 6	Obrada podataka	<i>plan</i> <i>realno</i>	10							10	10	10	20	10	70
Faza 7	Publikacija i komunikacija	<i>plan</i> <i>realno</i>	1										1		2

6.2.12 Statistički Godišnjak Republike Kosova 2019

Statistički Godišnjak Republike Kosova je objavljen po prvi put 2014.godine, kao jedna od najspeficnijih i najsveobuhvatnijih publikacija Agencije za Statistiku Kosova. Svako poglavlje predstavlja statističke podatke u tabelarnom obliku, mapama i brojkama u različitim vremenskim serijama uz kratki opis svakog poglavlja odvojeno.

Statistički godišnjak predstavlja statistiku koja predstavlja rezime statistika iz publikacija ASK-a. Ova publikacija predstavlja mnoge važne statističke podatke, u različitim vremenskim serijama, vezanim za Republiku Kosovo.

Plan Statističkog Godišnjaka za 2019.godinu:

Odeljenje	Proces rada		Jan	Feb	Mar	April	Maj	Jun	Jul	Aug	Sep	Okt	Nov	Dec	Planirani dani
ITMD	Statistički godišnjak														93
Faza 1	Određivanje potreba	<i>plan</i>		3											3
		<i>realno</i>													
Faza 2	Dizajniranje i plan	<i>plan</i>			3	2	2								7
		<i>realno</i>													
Faza 3	Kreiranje i testiranje (alati i radni proces)	<i>plan</i>			3	3	3								9
		<i>realno</i>													
Faza 4	Prikupljanje podataka	<i>plan</i>			5	5	5	3							18
		<i>realno</i>													
Faza 5	Unošenje podataka	<i>plan</i>			3	3	4	4							14
		<i>realno</i>													
Faza 6	Obrada podataka	<i>plan</i>			4	5	4	12							25
		<i>realno</i>													
Faza 7	Publikacija i komunikacija	<i>plan</i>						5	12						17
		<i>realno</i>													

6.2.13 Glavne aktivnosti planiranja i koordinacije

Proces planiranja, praćenja, unutrašnje i međunarodne koordinacije, evrointegracionih procesa u oblasti statistike, međunarodne saradnje, komunikacije sa različitim korisnicima itd. predstavljaju osu rada u okviru politike, planiranja, komunikacije i koordinacije.

Stoga, tokom 2019. godine, ASK će nastaviti dalje jačanje procesa planiranja, koordinacije i praćenja u ASK-u. Identifikacija i ispunjavanje potreba korisnika sa statističkim podacima kao i praćenje statističkih procesa su deo akcionog plana ASK-a u okviru Godišnjeg Plana Rada, odnosno Programa Zvanične Statistike 2018-2022.

Jačanje uloge ASK-a u procesu koordinacije i dalje ostaje visok prioritet. Jačanje i unapređenje okvira planiranja ASK-a;

U nastavku je prikazan plan za samo neke od nivoa upravljanja u najvišem nivou u ASK-u.

Plan upravljanja procesima visokog nivoa.

Odeljenje	Proces rada		Jan	Feb	Mart	Aoril	Maj	Jun	Jul	August	Sep	Okt	Nov	Dec	Planirani dani
Plan	Plan za narednu godinu														645
Faza 1	Određivanje potreba	<i>plan</i>	17	18	20	20	20	19	19	10	18	18	18	18	215
		<i>realno</i>													
Faza 2	Dizajniranje i plan	<i>plan</i>	5	7	7	7	5	5	5	2	8	8	5	5	69
		<i>realno</i>													
Faza 3	3 Kreiranje i testiranje (alata)	<i>plan</i>	5	6	6	6	6	6	6	2	6	6	6	6	67
		<i>realno</i>													
Faza 4	Prikupljanje podataka	<i>plan</i>	2	2	12	10	7	8	7	3	8	9	9	2	79
		<i>realno</i>													
Faza 5	Unošenje podataka	<i>plan</i>	5	7	7	7	5	3	3	2	8	10	10	5	72
		<i>realno</i>													
Faza 6	Obrada podataka	<i>plan</i>	2	7	8	8	8	10	5	2	12	10	12	11	95
		<i>realno</i>													
Faza 7	Publikacija i komunikacija	<i>plan</i>	2	2	3	3	5	6	6	2	5	6	6	2	48
		<i>realno</i>													

6.2.14 Prikupljanje podataka

Odeljenje Popisa i Anketa (OPA) je odgovorna za prikupljanje podataka koje su potrebne ASK-u.

OPA ima pod upravom sedam (7) Regionalnih Kancelarija ASK-a koja vrše prikupljanje, kontrolu podataka i zajedno sa odeljenjima ASK-a prate aktivnosti u svim fazama razvoja operativnih aktivnosti na terenu.

OPA, u periodu 2018-2020. godine planira prikupljanje podataka elektronskim putem, kroz mogućnosti koje nudi IT. Ovo će povećati brzinu, tačnost i kvalitet podataka.

Ovo će takođe omogućiti povećanu kontrolu i praćenje pri prikupljanju podataka sa terena, kao i skraćanje vremena obrade podataka od strane proizvodnih odeljenja.

Osoblje Regionalnih Kancelarija ASK-a u saradnji sa drugim odeljenjima proizvodnje ASK-a vrši praćenje, kontrolu i nadzor ekonomskih operatera koji su izvođači radova na prikupljanju podataka sa terena, kako bi se povećao kvalitet statističkih podataka.

Tokom izvršavanja poslova i zadataka, prema kriterijumima i dinamici predviđenim u Planu i Programu ASK-a, OPA zajedno sa drugim odeljenjima izveštava o napretku i razvoju aktivnosti predviđenih tokom kontrole i praćenja realizacije anketa na terenu.

6.2.15 Glavne administrativne aktivnosti

Dnevno upravljanje svim aktivnostima koje su u funkciji realizacije Godišnjeg Plana Rada ASK-a, na efikasan, transparentan i odgovoran način.

Plan rada za planiranje budžeta:

Odeljenje	Proces rada	Jan	Feb	Mar	Apr	Maj	Jun	Jul	Avg	Sep	Okt	Nov	Dec	planirani dani
OA	Planifikimi i buxhetit													40
Faza1	Identifikacija potreba			2	2		2			1				7
														<i>plan</i>
														<i>realno</i>
Faza2	Dizajniranje i plan				1			3		3				7
														<i>plan</i>
														<i>realno</i>
Faza3	Kreiranje i testiranje (alata)						2			2				4
														<i>plan</i>
														<i>realno</i>
Faza4	Prikupljanje podataka	1		1	1		1	1		1	1			7
														<i>plan</i>
														<i>realno</i>
Faza5	Unošenje podataka				1			1		1			2	5
														<i>plan</i>
														<i>realno</i>
Faza6	Obrada podataka				2					2				4
														<i>plan</i>
														<i>realno</i>
Faza7	Publikacija i komunikacija						1	1		1		2	1	6
														<i>plan</i>
														<i>realno</i>