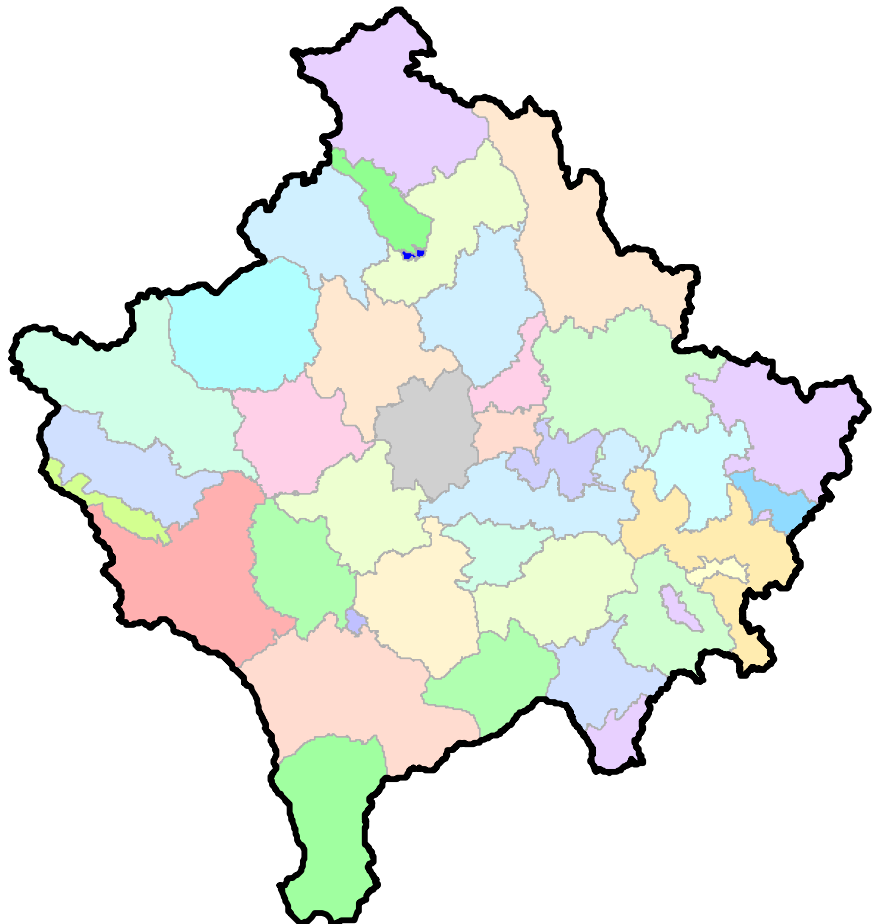




Republika e Kosovës
Republika Kosova-Republic of Kosovo
Qeveria - Vlada - Government
Zyra e Kryeministrit -Ured Premijera -Office of the Prime Minister
Agjencia e Statistikave të Kosovës - Agencija za Statistike Kosova - Kosovo Agency of Statistics

Serijs 2: Statistika poljoprivrede i životne sredine

Indeks Cena Proizvoda i Cene u Poljoprivredi 2015 - 2017 (2015=100)





Republika e Kosovës
Republika Kosova-Republic of Kosovo
Zyra e Kryeministrit -Ured Premijera -Office of the Prime Minister
Agjencia e Statistikave të Kosovës - Agencija Statistike Kosova - Kosovo Agency of Statistics

Series 2: Statistika poljoprivrede i životne sredine

Indeks Cena Proizvoda i Cene u Poljoprivredi 2015 - 2017 (2015=100)



Izdavač : Agencija Statistike Kosova (ZSK)

Datum Publikacije : Februar, 2018

© *Agencija Statistike Kosova*

Reprodukcija je ovlašćena pošto su odobrena materijalna srestva.

Veliki deo ovih informacija je dostupan na internetu,
webstranici ASK-a <http://ask.rks-gov.net/>

Predgovor

Agencija za Statistiku Kosova odnosno Odeljenje za Statistiku Poljoprivrede i Životne Sredine, počela je prikupljati podatke o cenama poljoprivrednih proizvoda od novembra 2003. godine. Na početku broj proizvoda je bio ograničen.

Promenom bazne godine od 2003 u baznu godinu 2005, cene su prikupljene za 64 različita poljoprivrednih proizvoda. Dok, promenom bazne godine 2005 u baznu godinu 2010, cene prikupljene su cene za 67 poljoprivrednih proizvoda.

Trenutno, promenom bazne godine od 2010 u baznu godinu 2015, cene se prikupljaju za 71 različite poljoprivredne proizvode. Cilj indeksa poljoprivrednih proizvoda je merenje kretanja cena za proizvode koji se prodaju od strane farmera. Plan za budućnost je povećanje broja proizvoda. Pored indeksa proizvoda, takođe je i indeks cena poljoprivrednih inputa.

Ovo je četrdeset i osma publikacija (48) o indeksu cena poljoprivrednih proizvoda i o apsolutnim prosečnim cenama poljoprivrednih proizvoda, koju je pripremila Agencija za Statistiku Kosova. U ovoj publikaciji indeks poljoprivrednih proizvoda je prikazan za neke glavne poljoprivredne proizvode.

ASK zahvaljuje Švedskoj Agenciji za Međunarodni Razvoj i Saradnju (SIDA) za njihovu podršku u izgradnji agromonetarnog statističkog sistema. ASK, takođe se zahvaljuje svim saradnicima iz regionalnih kancelarija ASK-a za saradnju, drugim saradnicima (ispitanicima) iz poljoprivrednih gazdinstva, industrijskih preduzeća, trgovine itd.

ASK posebno se zahvaljuje švedskim stručnjacima za statistiku cena, g. Anders Grönvall i drugim stručnjacima, koji su direktno ili indirektno pomagali u finalizaciji ove publikacije.

Predlozi, sugestije i primedbe u vezi ove publikacije mogu se poslati na e-mail adresu odeljenja: agriculture@rks-gov.net

Publikaciju su pripremili:

Bajrush Qevani – Direktor Odeljenja
Violeta Arifi – Gashi – Šef Divizije,
Kademsha Bajramaga – Službenica

Priština, Februar 2018

Izvršni Direktor ASK-a,
Isa Krasniqi

Skraćenice

ASK	-	Agencija za Statistiku Kosova
MJU	-	Ministarstvo za javnu upravu
ERP	-	Ekonomsko Računovodstvo za poljoprivredu
ICPP	-	Indeks cena poljoprivrednih proizvoda
EU	-	Evropska unija
SIDA	-	Švedska agencija za međunarodni razvoj i saradnju

Simboli

-	-	Bez pojave
.	-	Ne primenjuje se
0	-	Amplituda manja od polovine angažovane jedinice
‰	-	Promili

S a d r Ź a j

	Strana
Indeks cena poljoprivrednih proizvoda	3
Godišnji indeks cena poljoprivrednih proizvoda 2015-2017 (2015=100).....	5
Kvartalni indeks cena poljoprivrednih proizvoda 2015-2017	7
Mesečni indeks cena poljoprivrednih proizvoda 2015-2017.....	11
Prosečne godišnje cene za pojedine proizvode 2015-2017	17
Metodologija.....	20
Upitnik.....	21

Indeks cena poljoprivrednih proizvoda

Podaci prikazani u ovoj publikaciji obuhvataju podatke o mesečnom, kvartalnom i godišnjem indeksu koji obuhvata period 2015-2017.godine. Za upoređivanje i posmatranje promena, podaci za godine 2015-2017 su prikazani u baznoj godini 2015, (2015 = 100).

ASK je promenila baznu godinu od 2010=100 u 2015=100 prema metodologiji Eurostata.

U ovoj publikaciji su prikupljene cene domaćih poljoprivrednih proizvoda na Kosovu. Prikupljanje cena vrši se na tržištu, na farmi i na drugim mestima.

Proizvodi koji čine osnovu za indeks cena poljoprivrednih proizvoda podeljeni su u dve glavne grupe: biljna proizvodnja i stočarska proizvodnja.

U okviru biljnih proizvoda, cene su prikupljene za ove grupe: žitarice, krmno bilje, povrće, krompir i voće.

U okviru stočarskih proizvoda cene se prikupljaju za stoku i stočarske proizvode. U okviru stočarske proizvodnje, cene se prikupljaju za četiri kategorije: govede, ovce, svinje i živine.

Ove cene se zasnivaju na živu meru životinja. U okviru stočnih proizvoda prikupljaju se cene za: mleko, jaja i med. Sve cene se obračunavaju u evrima, a merne jedinice su: kg, litar i komad.

Godišnja promena indeksa 2017, u poređenju sa 2016. godinom (promena u%)

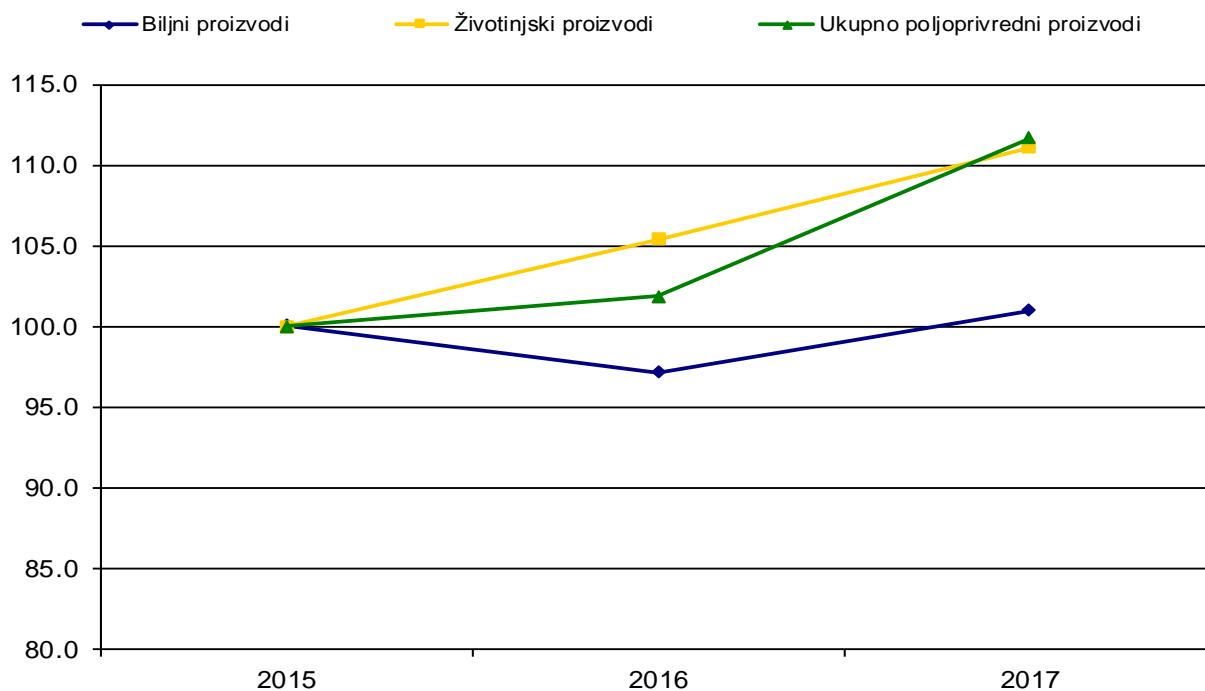
U 2017. godini, godišnji indeks cena biljnih proizvoda porastao je za 4.0% u odnosu na 2016.godinu. Dok, indeks cena stočarskih proizvoda beležio je povećanje od 2.2% u 2017. godini u odnosu na 2016. godinu. Ukupan indeks cena poljoprivrednih proizvoda u ovom periodu povećao se za 3.0%.

Godišnja promena indeksa 2017, u poređenju sa 2015. godinom (promena u%)

U 2017. godini, godišnji indeks cena biljnih proizvoda porastao je za 1.1% u odnosu na 2015.godinu. Dok, indeks cena stočarskih proizvoda beležio je povećanje od 1.8% u 2017. godini u odnosu na 2015.godinu. Ukupan indeks cena poljoprivrednih proizvoda povećao se za 1.4% u 2017.godini u odnosu na 2015.godinu.

Grafikon 1: prikazuje godišnji indeks cena biljnih i stočarskih proizvoda za period 2015-2017. Kao i ukupan indeks poljoprivrednih proizvoda sa baznom godinom (2015 = 100).

Slika 1: Mesečni indeks cena poljoprivrednih proizvoda, 2015-2017 (2015=100)



Godišnji indeks cena poljoprivrednih proizvoda 2015-2017 (2015=100)

Tabela 1: Godišnji Indeks cena proizvoda, 2015 - 2017 (2015 = 100)

Šifra proizvoda	Opis	Težina %	Težine u 1000 eurima	2015	2016	2017
0 1	Žitarice	27	8.940	100.0	90.5	83.8
0 1.1	Pšenica	26	8.455	100.0	89.8	83.1
0 1.3	Ječam	0	48	100.0	101.6	97.6
0 1.5	Kukuruz	1	364	100.0	103.2	96.7
0 1.9	Ostale žitarice	0	73	100.0	100.1	99.3
0 3	Krmno bilje	36	11.643	100.0	117.0	108.4
0 3.1	Kukuruz za stočnu hranu	1	425	100.0	101.3	95.1
0 3.9	Ostalo krmno bilje	34	11.218	100.0	117.6	108.9
0 3.9.1	Seno	26	8.493	100.0	116.1	108.6
0 3.9.2	Slama	4	1.234	100.0	125.9	102.4
0 3.9.9	Ostalo krmno bilje ;drugo	5	1.491	100.0	119.2	115.8
0 4	Povrće	210	68.778	100.0	92.9	94.3
0 4.1	Sveže povrće	210	68.778	100.0	92.9	94.3
0 4.1.2	Paradajz	31	10.107	100.0	109.2	102.1
0 4.1.9	Ostalo sveže povrće	179	58.671	100.0	90.1	93.0
0 4.1.9	Paprika	105	34.293	100.0	87.1	87.9
0 4.1.9.1	Kupus	1	388	100.0	91.9	94.0
0 4.1.9.4	Krastavac	1	429	100.0	110.4	97.4
0 4.1.9.6	Luk crni	8	2.569	100.0	101.6	94.4
0 4.1.9.7	Pasulj	49	16.071	100.0	91.5	101.0
0 4.1.9	Lubenica	2	550	100.0	97.7	93.1
0 4.1.9.9.9	Ostalo sveže povrće: drugo	13	4.371	100.0	98.2	102.4
0 5	Krompir	62	20.348	100.0	97.0	95.8
0 6	Voće	87	28.598	100.0	101.3	123.0
0 6.1	Sveže voće	52	16.970	100.0	109.0	140.0
0 6.1.1	Jabuke	7	2.360	100.0	97.0	125.1
0 6.1.2	Kruške	6	1.963	100.0	114.8	127.3
0 6.1.9	Ostalo voće	39	12.646	100.0	110.4	144.8
0 6.1.9.2	Šljive	22	7.221	100.0	111.8	163.5
0 6.1.9.4	Sušeno voće, kesten	3	846	100.0	88.9	105.6
0 6.1.9.9	Ostalo voće , drugo	14	4.579	100.0	112.2	122.4
0 6.4.1	Grožđe	12	3.899	100.0	92.9	121.4
0 6.4.9	Grožđe za vino	24	7.729	100.0	88.7	86.5
10	Biljni proizvodi	423	138.307	100.0	97.1	101.0
11	Stočarstvo	162	52.824	100.0	97.3	98.8
11.1	Goveda i junad	74	24.125	100.0	96.6	97.7
11.2	Svinje	28	9.199	100.0	97.6	99.9
11.4	Ovce	46	14.944	100.0	97.9	99.6
11.5	Kokoške	14	4.556	100.0	98.3	99.3
11.9	Ostale životinje	-
12	Stočni proizvodi	415	135.853	100.0	100.4	102.9
12.1	Mleko	334	109.198	100.0	99.1	101.1
12.2	Jaja	62	20.112	100.0	107.4	111.9
12.9	Ostali stočni proizvodi	20	6.543	100.0	101.0	106.1
13	Stočarstvo i stočni proizvodi	577	188.677	100.0	99.5	101.8
14	Ukupno poljoprivredni proizvodi	1.000	326.984	100.0	98.5	101.4

Godišnji indeks cena poljoprivrednih proizvoda (prema propisima EU)

Tabela 2: Godišnji Indeks cena poljoprivrednih proizvoda (prema propisima EU)
2016-2017 (2015= 100)

Šifra IPP	Opis	Težine u1000 eurima	2016	2017
0.10000	ŽITARICE (uključujući semenje)	8940	90.5	83.8
1.10000	Pšenica i spelta (spelta = Triticum aestivum spelta)	8.455	89.8	83.1
01.1.1	Meka pšenica i spelta	8.455	89.8	83.1
1.20000	Raž i suražica (suražica =mešavina pšenice i raži,vrsta žita)	35	98.4	100.2
1.30000	Ječam	48	101.6	97.6
01.3.1	Ječam za stočnu hranu	29	101.6	97.6
01.3.2	Ječam za proizvodnju piva	19	101.6	97.6
1.40000	Zob i mešavina letnjih žitarica	39	101.6	98.5
1.50000	Kukuruz zrno	364	103.2	96.7
0.30000	KRMNO BILJE	11.643	117.0	108.4
3.10000	Kukuruz za stočnu hranu	425	101.3	95.1
3.20000	Ostalo krmno bilje	11218	117.6	108.9
03.9.1	Seno	8493	116.1	108.6
03.9.2	Slama	1234	125.9	102.4
03.9.9	Ostalo krmno bilje,drugo	1491	119.2	115.8
0.40000	POVRĆE I OSTALI PROIZVODI HORTIKULTURE	68.778	92.9	94.3
4.10000	Sveže povrće	68.778	92.9	94.3
04.1.1	Karfiol	60	109.2	100.9
04.1.2	Paradjaz	10.107	109.2	102.1
04.1.9	Ostalo povrće sveže	58.611	90.0	93.0
04.1.9.1	Kupus	388	91.9	94.0
04.1.9.2	Zelena salata (Manula)	91	93.5	97.0
04.1.9.3	Spanać	215	90.3	98.4
04.1.9.4	Krastavac	429	110.4	97.4
04.1.9.5	Mrkva	80	76.3	88.5
04.1.9.6	Luk crni	2.569	101.6	94.4
04.1.9.7	Pasulj	82	109.0	119.3
04.1.9.9	Grašak	480	101.4	108.9
04.1.9.9.9	Ostalo povrće sveže, drugo	54.277	89.2	92.7
0.50000	KROMPIR (uključujući semenje)	20.348	97.0	95.8
5.10000	Krompir za potrošnju	20.348	97.0	95.8
0.60000	VOĆE	28.598	101.3	123.0
0.6.1	Sveže voće ne uključujući agrume i grožđe	16.970	109.0	140.0
0.6.1.1	Jabuka za sto	2360	97.0	125.1
0.6.1.2	Kruška za sto	1963	114.8	127.3
0.6.1.3	Breskve	37	120.6	105.7
0.6.1.9	Sveže voće, orah,lešnik,kesten i sušeno voće	12.609	110.4	144.9
0.6.1.9.1	Trešnje	98	120.6	123.6
0.6.1.9.2	Šljive	7221	111.8	163.5
0.6.1.9.3	Jagode	406	124.3	109.1
0.6.1.9.4	Orah, lešnik, kesten i sušeno voće	846	88.9	105.6
0.6.1.9.4.1	Orah, lešnik, kesten	846	88.9	105.6
0.6.1.9.9	Svježe voće; drugo	4038	107.8	123.9
0.6.4	Grožđe	11.628	90.1	98.2
0.6.4.1	Grožđe za sto	3.899	92.9	121.4
0.6.4.9	Ostalo grožđe, sveže	7.729	88.7	86.5
10.00000	PROIZVODNJA BILJNIH KULTURA (010000 do 090000), uključujući voće (060000) i povrće(040000)	138.307	97.1	101.0
10.10000	PROIZVODNJA BILJNIH KULTURA (010000 do 090000), ne uključujući voćna stabla (060000) i povrće (040000)	40.931	101.3	96.8
11.00000	STOCARSTVO	52.824	97.3	98.8
11.10000	Goveda	24.125	96.6	97.7
11.1.1	Goveda ne uključuju se telad	16.363	97.0	99.1
11.1.1.2	Telad	7.762	95.7	94.8
11.20000	Svinje	9.199	97.6	99.9
11.30000	Jednokopitari (Konji,Magarci,Mazge)	-	-	-
11.40000	Ovce i koze	14.944	97.9	99.6
11.50000	Živina	4.556	98.3	99.3
11.5.9	Kokoške	4.220	98.3	99.3
11.90000	Ostala živina	336	98.3	99.3
12.00000	STOČNI PROIZVODI	135.853	100.4	102.9
12.10000	Mleko	109.198	99.1	101.1
12.1.1	Mleko kravlje	109.198	99.1	101.1
12.20000	Jaja	20.112	107.4	111.9
12.90000	Ostali stočni proizvodi	6.543	101.0	106.1
13.00000	STOČNI PROIZVODI (110000+120000)	188.677	99.5	101.8
14.00000	PROIZVODNJA POLJOPRIVREDNIH DOBARA (100000+130000), uključujući voće (060000) i povrće (040000)	326.984	98.5	101.4
14.10000	PROIZVODNJA POLJOPRIVREDNIH DOBARA(100000+130000), ne uključujući voće 060000) i povrće (040000)	229.608	99.9	100.9

Kvartalni indeks cena poljoprivrednih proizvoda 2015-2017

Tabela 3: Indeks cena poljoprivrednih proizvoda po kvartalima za 2015 (2015=100)

Šifra IPP	Opis	K1-2015	K2-2015	K3-2015	K4-2015
010000	ŽITARICE (uključujući semenje)	103.9	105.2	97.1	98.6
011000	Pšenica i spelta (spelta = Triticum aestivum spelta)	104.3	105.7	96.9	98.4
011100	Meka pšenica i spelta	104.3	105.7	96.9	98.4
012000	Raž i suražica (suražica =mešavina pšenice i raža, vrsta žita)	105.4	104.4	96.3	99.8
013000	Elb	99.7	95.3	103.0	102.1
013200	Ječam za proizvodnju piva	99.7	95.3	103.0	102.1
014000	Zob i mešavina letnjih žitarica	105.3	98.1	97.6	100.2
015000	Kukuruz zrno	96.7	95.4	103.0	101.2
030000	KRMNO BILJE	93.8	94.9	96.3	111.3
031000	Kukuruz za stočnu hranu	97.3	98.1	101.0	101.6
032000	Krtoljaste biljke za stočnu hranu (uključujući krmnu repu)				
039000	Ostalo krmno bilje	93.7	94.6	96.1	111.7
040000	POVRČE I OSTALI PROIZVODI HORTIKULTURE	103.8	131.9	94.3	91.2
041000	Sveže povrće	103.8	131.9	94.3	91.2
041100	Karfiol			103.2	87.0
041200	Paradjaz		139.1	87.8	120.6
041900	Ostalo povrće sveže	103.8	130.1	95.9	90.4
042000	Biljke i cveće
050000	KROMPIR (uključujući semenje)	94.3	118.2	93.4	102.0
051000	Krompir za potrošnju	94.3	118.2	93.4	102.0
060000	VOĆE	103.4	101.3	101.4	97.4
061000	Sveže voće ne uključujući agrume i grožđe	103.4	101.3	101.6	94.0
061100	Jabuka za sto	94.3	102.4	105.7	100.3
061200	Kruška za sto	119.0	108.8	97.7	.
061300	Breskve		129.3	95.6	.
061900	Sveže voće, orah,lešnik,kesten i sušeno voće	112.5	100.6	101.6	87.5
062000	Agumi
063000	Tropikalne voćke
064000	Grožđe			101.0	99.3
100000	PROIZVODNJA BILJNIH KULTURA (010000 do 090000), uključujući voće (060000) i povrće (040000)	99.5	122.5	96.1	97.1
101000	PROIZVODNJA BILJNIH KULTURA (010000 gjer nê 090000), ne uključujući voće (060000) i povrće (040000)	96.3	109.1	95.1	103.7
110000	STOČARSTVO	98.8	100.5	101.3	99.4
111000	Goveda	101.8	99.8	99.2	99.2
111100	Goveda ne uključuju se telad	102.4	99.4	98.6	99.6
111200	Telad	100.6	100.7	100.4	98.3
112000	Svinje	97.9	101.4	104.2	96.5
113000	Jednokopitari (Konji, Magarci, Mazge)
114000	Ovce i koze	95.2	100.8	102.5	101.5
115000	Živina	96.5	101.8	102.3	99.4
115100	Kokoške	96.5	101.8	102.3	99.4
115900	Ostala živina	96.5	101.8	102.3	99.4
119000	Ostale životinje
120000	STOČNI PROIZVODI	102.8	97.9	98.6	100.7
121000	Mleko	102.8	99.8	98.7	98.7
121100	Mleko kravlje	102.8	99.8	98.7	98.7
121900	Ostale vrste mleka
122000	Jaja	105.8	86.9	97.5	109.9
129000	Ostali stočni proizvodi	94.5	99.9	100.4	105.2
130000	STOČNI PROIZVODI(110000+120000)	101.7	98.6	99.4	100.3
140000	PROIZVODNJA POLJOPRIVREDNIH DOBARA (100000+130000), uključujući voće (060000) i povrće (040000)	101.2	105.0	97.4	98.9
141000	PROIZVODNJA POLJOPRIVREDNIH DOBARA (100000+130000), ne uključujući voće (060000) i povrće (040000)	100.9	99.7	98.4	101.1

Tabela 4: Indeks cena poljoprivrednih proizvoda po kvartalima za 2016 (2015=100)

Sifra IPP	Opis	K1-2016	K2-2016	K3-2016	K4-2016
010000	ŽITARICE (uključujući semenje)	100.1	98.0	78.1	96.0
011000	Pšenica i spelta (spelta = Triticum aestivum spelta)	99.9	97.7	77.1	95.5
011100	Meka pšenica i spelta	99.9	97.7	77.1	95.5
012000	Raž i suražica (suražica =mešavina pšenice i raža,vrsta žita)	104.0	104.1	93.5	99.5
013000	Elb	101.3	103.5	98.4	103.2
013200	Ječam za proizvodnju piva	101.3	103.5	98.4	103.2
014000	Zob i mešavina letnjih žitarica	107.2	102.6	91.4	111.1
015000	Kukuruz zrno	102.8	102.3	102.6	104.0
030000	KRMNO BILJE	141.8	130.1	105.1	111.2
031000	Kukuruz za stočnu hranu	103.4	103.5	103.0	96.1
032000	Krtoljaste biljke za stočnu hranu (uključujući krmnu repu)
039000	Ostalo krmno bilje	142.7	132.1	105.1	111.8
040000	POVRĆE I OSTALI PROIZVODI HORTIKULTURE	97.6	130.8	83.0	90.7
041000	Sveže povrće	97.6	130.8	83.0	90.7
041100	Karfiol	.	.	106.0	121.8
041200	Paradjaz	.	138.0	100.3	120.6
041900	Ostalo povrće sveže	97.6	128.9	78.7	89.9
042000	Biljke i cveće
050000	KROMPIR (uključujući semenje)	105.6	113.1	92.1	90.0
051000	Krompir za potrošnju	105.6	113.1	92.1	90.0
060000	VOĆE	99.5	111.5	103.4	97.5
061000	Sveže voće ne uključujući agrume i grožđe	99.5	111.5	108.5	113.1
061100	Jabuka za sto	90.3	92.8	96.3	101.8
061200	Kruška za sto	131.2	105.0	104.2	116.9
061300	Breskve	.	122.9	120.3	.
061900	Sveže voće, orah,lešnik,kesten i sušeno voće	94.3	113.3	109.3	118.0
062000	Agrumi
063000	Tropikalne voćke
064000	Grožđe	.	.	91.5	89.2
100000	PROIZVODNJA BILJNIH KULTURA (010000 do 090000), uključujući voće (060000) i povrće (040000)	107.3	124.1	89.7	94.7
101000	PROIZVODNJA BILJNIH KULTURA (010000 gjer nê 090000), ne uključujući voće (060000) i povrće (040000)	114.4	114.4	93.0	96.9
110000	STOČARSTVO	96.8	96.9	98.0	97.4
111000	Goveda	96.8	96.5	96.0	97.1
111100	Goveda ne uključuju se telad	97.7	96.0	96.6	97.7
111200	Telad	95.0	97.5	94.6	95.8
112000	Svinje	96.2	96.9	99.6	97.7
113000	Jednokopitari (Konji,Magarci,Mazge)
114000	Ovce i koze	96.9	97.9	99.6	97.3
115000	Živina	98.0	96.1	100.5	98.7
115100	Kokoške	98.0	96.1	100.5	98.7
115900	Ostala živina	98.0	96.1	100.5	98.7
119000	Ostale životinje
120000	STOČNI PROIZVODI	100.9	96.7	100.4	103.6
121000	Mleko	100.7	97.1	98.5	100.1
121100	Mleko kravlje	100.7	97.1	98.5	100.1
121900	Ostale vrste mleka
122000	Jaja	102.6	93.8	110.6	122.7
129000	Ostali stočni proizvodi	99.9	99.4	100.9	103.8
130000	STOČNI PROIZVODI(110000+120000)	99.8	96.8	99.7	101.9
140000	PROIZVODNJA POLJOPRIVREDNIH DOBARA (100000+130000), uključujući voće (060000) i povrće (040000)	101.5	104.1	93.8	98.7
141000	PROIZVODNJA POLJOPRIVREDNIH DOBARA (100000+130000), ne uključujući voće (060000) i povrće (040000)	101.9	98.7	98.2	100.8

Tabela 5: Indeks cena poljoprivrednih proizvoda po kvartalima za 2017 (2015=100)

Šifra IPP	Opis	K1-2017	K2-2017	K3-2017	K4-2017
010000	ŽITARICE (uključujući semenje)	95.9	95.0	77.9	78.3
011000	Pšenica i spelta (spelta = Triticum aestivum spelta)	95.5	94.7	77.1	77.1
011100	Meka pšenica i spelta	95.5	94.7	77.1	77.1
012000	Raž i suražica (suražica =mešavina pšenice i raža, vrsta žita)	102.6	102.0	96.6	102.9
013000	Elb	97.3	100.5	96.9	95.8
013200	Ječam za proizvodnju piva	97.3	100.5	96.9	95.8
014000	Zob i mešavina letnjih žitarica	103.3	104.8	96.5	96.0
015000	Kukuruz zrno	102.8	98.9	93.4	95.0
030000	KRMNO BILJE	116.1	103.2	103.2	112.8
031000	Kukuruz za stočnu hranu	97.6	98.1	92.1	95.4
032000	Krtoljaste biljke za stočnu hranu (uključujući krmnu repu)				
039000	Ostalo krmno bilje	116.5	103.5	103.6	113.4
040000	POVRĆE I OSTALI PROIZVODI HORTIKULTURE	97.7	128.9	84.8	94.1
041000	Sveže povrće	97.7	128.9	84.8	94.1
041100	Karfiol			103.6	90.2
041200	Paradjaz		144.8	88.5	128.4
041900	Ostalo povrće sveže	97.7	124.7	83.8	93.2
042000	Biljke i cveće
050000	KROMPIR (uključujući semenje)	96.0	120.9	86.8	93.6
051000	Krompir za potrošnju	96.0	120.9	86.8	93.6
060000	VOĆE	105.6	120.7	126.8	119.4
061000	Sveže voće ne uključujući agrume i grožđe	105.6	120.7	144.4	142.8
061100	Jabuka za sto	101.0	100.8	119.4	144.7
061200	Kruška za sto	122.8	133.8	115.2	133.5
061300	Breskve		101.8	106.3	
061900	Sveže voće, orah,lešnik,kesten i sušeno voće	101.6	121.5	147.5	148.3
062000	Agumi
063000	Tropikalne voćke
064000	Grožđe	.	.	85.7	106.7
100000	PROIZVODNJA BILJNIH KULTURA (010000 do 090000), uključujući voće (060000) i povrće (040000)	100.5	122.2	95.5	101.6
101000	PROIZVODNJA BILJNIH KULTURA (010000 gjer ne 090000), ne uključujući voće (060000) i povrće (040000)	101.6	110.5	89.9	95.4
110000	STOČARSTVO	98.8	99.5	98.7	98.1
111000	Goveda	99.2	98.6	96.2	96.8
111100	Goveda ne uključuju se telad	100.2	98.7	98.3	99.0
111200	Telad	96.9	98.3	91.9	92.2
112000	Svinje	95.7	101.6	103.6	98.5
113000	Jednokopitari (Konji, Magarci, Mazge)
114000	Ovce i koze	99.6	99.8	99.8	99.3
115000	Živina	100.2	98.6	98.6	99.7
115100	Kokoške	100.2	98.6	98.6	99.7
115900	Ostala živina	100.2	98.6	98.6	99.7
119000	Ostale životinje
120000	STOČNI PROIZVODI	106.2	101.3	100.2	104.0
121000	Mleko	101.5	101.2	100.6	101.0
121100	Mleko kravlje	101.5	101.2	100.6	101.0
121900	Ostale vrste mleka				
122000	Jaja	131.7	101.3	96.4	118.4
129000	Ostali stočni proizvodi	106.7	103.3	105.2	109.1
130000	STOČNI PROIZVODI(110000+120000)	104.1	100.8	99.8	102.3
140000	PROIZVODNJA POLJOPRIVREDNIH DOBARA (100000+130000), uključujući voće (060000) i povrće (040000)	103.3	106.5	97.2	102.0
141000	PROIZVODNJA POLJOPRIVREDNIH DOBARA (100000+130000), ne uključujući voće (060000) i povrće (040000)	103.8	101.9	97.4	100.9

Mesečni indeks cena poljoprivrednih proizvoda 2015-2017**Tabela 6: Mesečni indeks cena poljoprivrednih proizvoda Januar – Jun 2015 (2015 = 100)**

Šifra	Grupe	Težina %	Težine u 1000 Euro	2015					
				Jan	Feb	Mar	Apr	Maj	Jun
0 1	Žitarice	27	8.940	104.1	103.9	103.8	105.8	106.0	104.7
0 1.1	Pšenica	26	8.455	104.3	104.3	104.3	106.5	106.5	105.0
0 1.3	Ječam	0	48	104.7	99.7	94.6	99.3	94.1	92.4
0 1.5	Kukuruz	1	364	100.0	95.2	93.9	91.5	96.4	99.4
0 1.9	Ostale žitarice	0	73	107.5	106.4	100.5	99.3	100.9	103.7
0 3	Krmne biljke	36	11.643	98.2	92.7	89.6	94.9	96.7	94.3
0 3.1	Kukuruz za stočnu hranu	1	425	100.5	95.6	94.3	91.9	96.8	99.9
0 3.9	Ostalo krmno bilje	34	11.218	98.1	92.6	89.5	95.0	96.7	94.1
03.9.1	Seno	26	8.493	96.8	91.9	88.9	95.8	97.8	94.8
03.9.2	Slama	4	1.234	105.4	95.9	92.0	93.9	92.0	92.0
03.9.9	Ostalo krmno bilje, drugo	5	1.491	99.5	94.2	90.5	91.4	94.1	92.0
0 4	Povrće	210	68.778	105.8	104.6	100.1	99.6	138.4	135.1
0 4.1	Sveže povrće	210	68.778	105.8	104.6	100.1	99.6	138.4	135.1
0 4.1.2	Paradajz	31	10.107	183.5	122.8
0 4.1.9	Ostalo sveže povrće	179	58.671	105.8	104.6	100.1	99.6	127.7	139.4
0 4.1.9.9	Paprika	105	34.293	150.1	156.7
0 4.1.9.1	Kupus	1	388	204.1	247.4	.	.	.	99.0
0 4.1.9.4	Krastavac	1	429	.	.	.	115.5	118.4	82.2
0 4.1.9.6	Luk crni	8	2.569	95.0	96.6	88.6	102.5	119.6	109.5
0 4.1.9.7	Pasulj	49	16.071	106.5	103.8	101.1	98.5	102.2	95.8
0 4.1.9.9	Lubenica	2	550
0 4.1.9.9.9	Ostalo sveže povrće : drugo	13	4.371	98.0	100.8	101.1	105.1	100.6	109.6
0 5	Krompir	62	20.348	105.7	88.8	82.5	71.9	83.7	143.8
0 6	Voće	87	28.598	107.6	100.3	97.4	107.9	137.1	95.7
0 6.1	Sveže voće	52	16.970	107.6	100.3	97.4	107.9	137.1	95.7
0 6.1.1	Jabuke	7	2.360	94.3	94.3	94.3	.	.	102.4
0 6.1.2	Kruške	6	1.963	119.0	108.8
0 6.1.9	Ostalo voće	39	12.646	112.7	115.2	107.9	107.9	137.1	94.0
0 6.1.9.2	Šljive	22	7.221
0 6.1.9.4	Sušeno voće, Kesten	3	846	107.2	105.3	107.9	107.9	111.4	113.9
06.1.9.9	Ostalo voće, drugo	14	4.579	132.4	144.5	.	.	150.4	93.0
0 6.4	Grožđe	12	3.899
06.4.9	Grožđe za vino	24	7.729
10	Biljni proizvodi	423	138.307	105.4	100.3	96.3	97.2	124.5	122.8
11	Stočarstvo	162	52.824	99.9	100.0	96.5	99.0	100.8	101.8
11.1	Goveda	74	24.125	102.3	102.2	101.0	99.1	99.8	100.4
11.2	Svinje	28	9.199	99.9	99.5	94.4	97.4	103.3	103.3
11.4	Ovce	46	14.944	97.9	97.9	89.8	99.6	100.8	101.9
11.5	Kokoške	14	4.556	94.4	96.0	99.3	99.5	100.9	104.9
11.9	Životinje -druge	-	-
12	Stočni proizvodi	415	135.853	106.6	103.1	98.7	97.9	97.6	98.5
12.1	Mleko	334	109.198	105.0	103.5	99.8	99.8	99.8	99.8
12.2	Jaja	62	20.112	120.9	103.0	93.4	86.8	83.9	89.9
12.9	Drugi stočni proizvodi	20	6.543	93.5	95.0	95.0	97.9	99.4	102.3
13	Životinjski proizvodi	577	188.677	104.9	102.2	98.0	98.1	98.3	99.4
14	Ukupno proizvodi	1.000	326.984	105.1	101.4	97.3	97.7	109.4	109.3

Tabela 7: Mesečni indeks cena poljoprivrednih proizvoda Jul – Decembar 2015 (2015 = 100)

Šifra	Grupe	Težina ‰	Težine u 1000 Euro	2015					
				Jul	Aug	Sep	Okt	Nov	Dec
0 1	Žitarice	27	8.940	97.0	97.2	97.2	98.6	98.6	98.5
0 1.1	Pšenica	26	8.455	96.9	96.9	96.9	98.4	98.4	98.4
0 1.3	Ječam	0	48	96.9	107.1	105.0	104.1	106.7	95.4
0 1.5	Kukuruz	1	364	97.6	103.1	104.3	102.5	100.7	100.0
0 1.9	Ostale žitarice	0	73	102.0	97.1	92.9	97.8	102.3	100.3
0 3	Krmne biljke	36	11.643	91.6	96.3	100.2	102.3	107.6	128.0
0 3.1	Kukuruz za stočnu hranu	1	425	96.2	102.3	105.4	102.9	101.1	100.5
0 3.9	Ostalo krmno bilje	34	11.218	91.4	96.0	100.0	102.3	107.8	129.0
03.9.1	Seno	26	8.493	91.9	96.8	99.8	100.8	104.7	129.4
03.9.2	Slama	4	1.234	86.3	92.0	99.7	115.0	128.5	134.2
03.9.9	Ostalo krmno bilje, drugo	5	1.491	93.2	95.0	101.3	100.4	108.5	122.8
0 4	Povrće	210	68.778	107.4	91.5	88.9	87.1	98.7	98.2
0 4.1	Sveže povrće	210	68.778	107.4	91.5	88.9	87.1	98.7	98.2
0 4.1.2	Paradajz	31	10.107	95.1	81.1	85.6	120.6	.	.
0 4.1.9	Ostalo sveže povrće	179	58.671	113.0	94.1	89.4	85.7	98.7	98.2
0 4.1.9.9	Paprika	105	34.293	118.3	93.7	85.8	80.2	95.6	.
0 4.1.9.1	Kupus	1	388	68.0	68.0	86.6	95.9	77.3	95.9
0 4.1.9.4	Krastavac	1	429	71.3	88.4	105.9	149.6	.	.
0 4.1.9.6	Luk crni	8	2.569	99.8	90.7	89.5	96.6	99.8	107.9
0 4.1.9.7	Pasulj	49	16.071	98.5	99.0	98.5	97.4	101.1	97.4
0 4.1.9.9	Lubenica	2	550	90.2	90.2	123.0	.	.	.
0 4.1.9.9.1	Ostalo sveže povrće : drugo	13	4.371	104.5	93.3	103.2	93.5	97.3	97.5
0 5	Krompir	62	20.348	105.7	92.2	85.4	97.3	99.4	112.1
0 6	Voće	87	28.598	123.0	96.5	94.7	96.9	98.4	97.8
0 6.1	Sveže voće	52	16.970	123.0	95.9	86.9	94.4	89.2	97.8
0 6.1.1	Jabuke	7	2.360	102.4	97.6	112.0	106.1	97.3	91.4
0 6.1.2	Kruške	6	1.963	108.8	91.3	97.7	97.7	84.6	110.8
0 6.1.9	Ostalo voće	39	12.646	124.0	96.0	83.3	87.8	87.0	86.4
0 6.1.9.2	Šljive	22	7.221	149.6	93.5	76.0	84.1	.	.
0 6.1.9.4	Sušeno voće, Kesten	3	846	126.4	135.4	118.9	90.6	89.6	86.9
06.1.9.9	Ostalo voće, drugo	14	4.579	96.9	100.3	106.3	103.5	76.9	83.4
0 6.4	Grožđe	12	3.899	.	103.3	102.2	92.8	103.9	.
06.4.9	Grožđe za vino	24	7.729	.	.	100.0	100.0	100.0	.
10	Biljni proizvodi	423	138.307	108.4	93.4	91.1	92.7	99.5	102.7
11	Stočarstvo	162	52.824	102.3	100.9	100.6	100.2	99.5	98.4
11.1	Goveda	74	24.125	100.1	99.7	97.8	100.1	98.3	99.2
11.2	Svinje	28	9.199	106.8	102.5	103.3	97.4	98.2	94.0
11.4	Ovce	46	14.944	103.1	102.5	101.9	101.9	102.5	100.2
11.5	Kokoške	14	4.556	102.6	99.1	105.2	101.4	99.0	97.8
11.9	Životinje -druge	-	-
12	Stočni proizvodi	415	135.853	97.0	97.7	101.2	100.0	101.2	101.0
12.1	Mleko	334	109.198	99.5	97.6	99.1	98.1	99.1	99.1
12.2	Jaja	62	20.112	82.3	97.2	112.9	108.4	111.4	110.0
12.9	Drugi stočni proizvodi	20	6.543	99.4	100.9	100.9	105.2	105.2	105.2
13	Životinjski proizvodi	577	188.677	98.5	98.6	101.0	100.1	100.7	100.3
14	Ukupno proizvodi	1.000	326.984	102.7	96.4	96.8	96.9	100.2	101.3

Tabela 8: Mesečni indeks cena poljoprivrednih proizvoda Januar – Jun 2016 (2015 = 100)

Šifra	Grupe	Težina %	Težine u 1000 Euro	2016					
				Jan	Feb	Mar	Apr	Maj	Jun
0 1	Žitarice	27	8.940	100.1	100.1	100.0	99.3	97.8	97.4
0 1.1	Pšenica	26	8.455	99.9	99.9	99.9	99.1	97.7	96.9
0 1.3	Ječam	0	48	101.9	101.0	101.0	105.4	104.1	101.0
0 1.5	Kukuruz	1	364	103.7	103.7	100.7	100.7	100.7	106.1
0 1.9	Ostale žitarice	0	73	103.3	108.5	105.4	105.2	99.9	104.2
0 3	Krmne biljke	36	11.643	140.5	141.6	144.3	139.0	130.2	111.5
0 3.1	Kukuruz za stočnu hranu	1	425	104.1	104.1	101.1	101.1	101.1	105.4
0 3.9	Ostalo krmno bilje	34	11.218	141.9	143.0	145.9	140.4	131.3	111.8
03.9.1	Seno	26	8.493	141.2	142.2	144.2	138.3	129.4	108.7
03.9.2	Slama	4	1.234	149.5	153.4	155.3	153.4	145.7	136.1
03.9.9	Ostalo krmno bilje, drugo	5	1.491	139.0	139.0	147.9	141.6	130.0	109.4
0 4	Povrće	210	68.778	99.3	96.9	95.9	98.2	131.5	136.8
0 4.1	Sveže povrće	210	68.778	99.3	96.9	95.9	98.2	131.5	136.8
0 4.1.2	Paradajz	31	10.107	167.8	127.0
0 4.1.9	Ostalo sveže povrće	179	58.671	99.3	96.9	95.9	98.2	122.9	140.2
0 4.1.9.9	Paprika	105	34.293	145.0	158.6
0 4.1.9.1	Kupus	1	388	129.9	154.7	.	.	.	99.0
0 4.1.9.4	Krastavac	1	429	.	.	.	133.9	128.5	89.2
0 4.1.9.6	Luk crni	8	2.569	115.9	122.4	128.8	132.9	124.4	107.0
0 4.1.9.7	Pasulj	49	16.071	95.8	90.5	90.5	89.4	86.8	89.4
0 4.1.9.9	Lubenica	2	550
0 4.1.9.9.9	Ostalo sveže povrće : drugo	13	4.371	108.5	117.6	124.2	133.6	135.8	115.4
0 5	Krompir	62	20.348	99.4	110.0	110.0	110.0	129.0	110.0
0 6	Voće	87	28.598	107.2	91.8	91.1	90.3	110.5	112.8
0 6.1	Sveže voće	52	16.970	107.2	91.8	91.1	90.3	110.5	112.8
0 6.1.1	Jabuke	7	2.360	88.4	91.4	91.4	.	.	92.8
0 6.1.2	Kruške	6	1.963	131.2	105.0
0 6.1.9	Ostalo voće	39	12.646	97.4	92.9	90.3	90.3	110.5	115.5
0 6.1.9.2	Šljive	22	7.221
0 6.1.9.4	Sušeno voće, Kesten	3	846	91.1	85.3	90.3	90.3	87.8	76.8
06.1.9.9	Ostalo voće, drugo	14	4.579	120.5	115.5	.	.	122.3	117.4
0 6.4	Grožđe	12	3.899
06.4.9	Grožđe za vino	24	7.729
10	Biljni proizvodi	423	138.307	104.5	101.7	101.3	101.8	124.5	123.2
11	Stočarstvo	162	52.824	97.2	96.9	96.4	95.4	97.5	97.8
11.1	Goveda	74	24.125	96.6	96.2	97.6	96.3	96.9	96.1
11.2	Svinje	28	9.199	97.4	95.7	95.7	96.5	95.7	98.6
11.4	Ovce	46	14.944	98.5	97.9	94.4	93.2	100.2	100.2
11.5	Kokoške	14	4.556	96.1	100.2	97.7	94.9	95.7	97.6
11.9	Životinje -druge	-	-
12	Stočni proizvodi	415	135.853	103.9	100.4	98.5	96.3	96.9	96.9
12.1	Mleko	334	109.198	103.5	99.8	98.8	96.5	97.4	97.4
12.2	Jaja	62	20.112	106.9	99.4	99.4	99.4	99.4	99.4
12.9	Drugi stočni proizvodi	20	6.543	100.9	99.4	99.4	99.4	99.4	99.4
13	Životinjski proizvodi	577	188.677	102.0	99.4	97.9	96.0	97.1	97.1
14	Ukupno proizvodi	1.000	326.984	103.1	100.4	99.4	98.5	108.7	108.2

Tabela 9: Mesečni indeks cena poljoprivrednih proizvoda Jul – Decembar 2016 (2015 = 100)

Šifra	Grupe	Težina %	Težine u 1000 Euro	2016					
				Jul	Aug	Sep	Okt	Nov	Dec
0 1	Žitarice	27	8.940	78.5	78.4	78.4	95.9	95.9	96.0
0 1.1	Pšenica	26	8.455	77.1	77.1	77.1	95.5	95.5	95.5
0 1.3	Ječam	0	48	97.6	103.2	94.5	98.9	105.4	105.4
0 1.5	Kukuruz	1	364	104.3	101.3	103.1	105.5	103.7	102.5
0 1.9	Ostale žitarice	0	73	93.7	92.7	91.1	100.4	103.6	114.1
0 3	Krmne biljke	36	11.643	106.6	106.4	102.6	105.7	112.6	117.1
0 3.1	Kukuruz za stočnu hranu	1	425	105.4	101.7	101.7	98.0	95.6	94.3
0 3.9	Ostalo krmno bilje	34	11.218	106.6	106.6	102.7	106.0	113.2	117.9
03.9.1	Seno	26	8.493	105.2	106.7	101.7	104.7	111.6	116.6
03.9.2	Slama	4	1.234	108.9	103.5	105.4	113.1	116.9	124.6
03.9.9	Ostalo krmno bilje, drugo	5	1.491	112.9	108.5	105.8	107.6	119.2	120.3
0 4	Povrće	210	68.778	93.3	82.6	77.3	89.8	92.5	92.2
0 4.1	Sveže povrće	210	68.778	93.3	82.6	77.3	89.8	92.5	92.2
0 4.1.2	Paradajz	31	10.107	99.9	101.6	99.4	120.6	.	.
0 4.1.9	Ostalo sveže povrće	179	58.671	90.3	77.8	74.1	88.5	92.5	92.2
0 4.1.9.9	Paprika	105	34.293	88.7	74.3	68.3	85.2	101.8	.
0 4.1.9.1	Kupus	1	388	80.4	102.1	111.4	89.7	71.1	79.2
0 4.1.9.4	Krastavac	1	429	87.4	95.9	113.6	163.8	.	.
0 4.1.9.6	Luk crni	8	2.569	95.4	80.8	87.6	107.9	80.5	80.5
0 4.1.9.7	Pasulj	49	16.071	83.6	86.2	94.7	94.2	91.6	92.1
0 4.1.9.9	Lubenica	2	550	121.4	90.2	83.9	.	.	.
0 4.1.9.9.9	Ostalo sveže povrće : drugo	13	4.371	96.7	92.4	79.4	90.1	94.0	100.2
0 5	Krompir	62	20.348	99.4	90.9	87.5	88.8	88.8	93.0
0 6	Voće	87	28.598	133.6	97.2	93.6	102.4	87.1	105.5
0 6.1	Sveže voće	52	16.970	133.6	96.1	98.3	119.6	102.7	105.5
0 6.1.1	Jabuke	7	2.360	92.8	68.8	115.0	104.7	100.2	97.3
0 6.1.2	Kruške	6	1.963	105.0	96.3	107.9	123.9	109.3	116.1
0 6.1.9	Ostalo voće	39	12.646	135.7	97.3	95.6	124.8	90.9	100.2
0 6.1.9.2	Šljive	22	7.221	154.2	91.1	93.5	136.2	.	.
0 6.1.9.4	Sušeno voće, Kesten	3	846	87.3	87.3	84.3	83.0	89.0	96.7
06.1.9.9	Ostalo voće, drugo	14	4.579	116.9	109.2	103.6	99.5	98.6	121.3
0 6.4	Grožđe	12	3.899	.	110.9	83.1	91.3	108.4	.
06.4.9	Grožđe za vino	24	7.729	.	.	94.3	94.3	72.0	.
10	Biljni proizvodi	423	138.307	102.7	88.6	84.4	94.0	92.7	97.4
11	Stočarstvo	162	52.824	96.7	98.5	98.8	96.1	98.1	98.0
11.1	Goveda	74	24.125	95.4	96.2	96.3	94.7	98.5	98.0
11.2	Svinje	28	9.199	97.4	100.8	100.8	97.4	97.4	98.2
11.4	Ovce	46	14.944	97.9	99.0	101.9	96.1	97.9	97.9
11.5	Kokoške	14	4.556	98.9	104.5	98.2	100.8	97.8	97.4
11.9	Životinje -druge	-	-
12	Stočni proizvodi	415	135.853	98.3	101.1	101.8	101.7	102.9	106.2
12.1	Mleko	334	109.198	98.8	98.3	98.3	99.3	99.8	101.2
12.2	Jaja	62	20.112	99.4	99.4	103.8	103.8	103.8	103.8
12.9	Drugi stočni proizvodi	20	6.543	99.4	99.4	103.8	103.8	103.8	103.8
13	Životinjski proizvodi	577	188.677	97.9	100.3	101.0	100.1	101.6	103.9
14	Ukupno proizvodi	1.000	326.984	99.9	95.4	94.0	97.5	97.8	101.2

Tabela 10: Mesečni indeks cena poljoprivrednih proizvoda Januar – Jun 2017 (2015 = 100)

Šifra	Grupe	Težina %	Težine u 1000 Euro	2017					
				Jan	Feb	Mar	Apr	Maj	Jun
0 1	Žitarice	27	8.940	95.7	95.9	96.0	95.2	95.0	94.8
0 1.1	Pšenica	26	8.455	95.5	95.5	95.5	94.7	94.7	94.7
0 1.3	Ječam	0	48	100.3	95.8	95.8	101.0	102.4	98.0
0 1.5	Kukuruz	1	364	98.2	103.9	107.5	102.5	97.6	95.8
0 1.9	Ostale žitarice	0	73	102.1	104.6	102.0	104.7	105.7	99.6
0 3	Krmne biljke	36	11.643	119.7	115.7	110.8	109.3	100.6	96.5
0 3.1	Kukuruz za stočnu hranu	1	425	94.3	98.6	101.7	102.9	98.0	97.4
0 3.9	Ostalo krmno bilje	34	11.218	120.6	116.3	111.2	109.6	100.7	96.5
03.9.1	Seno	26	8.493	118.5	113.6	109.6	107.7	98.8	93.8
03.9.2	Slama	4	1.234	126.5	118.9	113.1	111.2	105.4	103.5
03.9.9	Ostalo krmno bilje, drugo	5	1.491	127.7	129.8	118.2	119.2	107.6	105.8
0 4	Povrće	210	68.778	95.8	97.8	99.7	101.9	129.8	133.7
0 4.1	Sveže povrće	210	68.778	95.8	97.8	99.7	101.9	129.8	133.7
0 4.1.2	Paradajz	31	10.107	154.7	141.1
0 4.1.9	Ostalo sveže povrće	179	58.671	95.8	97.8	99.7	101.9	123.9	131.1
0 4.1.9.9	Paprika	105	34.293	136.9	144.2
0 4.1.9.1	Kupus	1	388	116.3	126.8	.	.	.	78.6
0 4.1.9.4	Krastavac	1	429	.	.	.	117.4	112.2	73.5
0 4.1.9.6	Luk crni	8	2.569	88.6	88.6	93.4	120.2	129.9	99.8
0 4.1.9.7	Pasulj	49	16.071	95.3	95.3	95.8	94.7	100.1	100.1
0 4.1.9.9	Lubenica	2	550
0 4.1.9.9.	Ostalo sveže povrće : drugo	13	4.371	101.5	119.6	156.9	150.1	147.0	115.6
0 5	Krompir	62	20.348	93.0	97.3	99.4	97.3	114.2	131.1
0 6	Voće	87	28.598	108.0	104.5	101.4	92.8	121.9	122.2
0 6.1	Sveže voće	52	16.970	108.0	104.5	101.4	92.8	121.9	122.2
0 6.1.1	Jabuke	7	2.360	97.3	103.2	103.2	.	.	100.8
0 6.1.2	Kruške	6	1.963	122.8	133.8
0 6.1.9	Ostalo voće	39	12.646	99.8	107.9	95.3	92.8	121.9	123.4
0 6.1.9.2	Šljive	22	7.221
0 6.1.9.4	Sušeno voće, Kesten	3	846	88.5	95.3	95.3	92.8	97.8	107.9
06.1.9.9	Ostalo voće, drugo	14	4.579	140.8	145.4	.	.	134.3	124.1
0 6.4	Grožđe	12	3.899
06.4.9	Grožđe za vino	24	7.729
10	Biljni proizvodi	423	138.307	99.9	100.5	100.7	99.5	121.2	125.3
11	Stočarstvo	162	52.824	98.8	98.3	99.2	100.0	99.9	98.5
11.1	Goveda	74	24.125	99.0	98.7	99.8	100.5	98.7	96.6
11.2	Svinje	28	9.199	94.0	94.8	98.2	98.2	102.5	104.2
11.4	Ovce	46	14.944	100.8	99.0	99.0	100.8	100.8	97.9
11.5	Kokoške	14	4.556	100.6	101.4	98.6	98.4	97.7	99.7
11.9	Životinje -druge	-	-
12	Stočni proizvodi	415	135.853	106.8	107.6	104.2	102.7	101.9	99.3
12.1	Mleko	334	109.198	101.2	102.1	101.2	101.7	101.2	100.7
12.2	Jaja	62	20.112	106.7	106.7	106.7	103.8	103.8	102.3
12.9	Drugi stočni proizvodi	20	6.543	106.7	106.7	106.7	103.8	103.8	102.3
13	Životinjski proizvodi	577	188.677	104.6	105.0	102.8	102.0	101.4	99.1
14	Ukupno proizvodi	1.000	326.984	102.6	103.1	101.9	100.9	109.7	110.2

Tabela 11: Mesečni indeks cena poljoprivrednih proizvoda Jul – Decembar 2017 (2015 = 100)

Šifra	Grupe	Težina %	Težine u 1000 Euro	2017					
				Jul	Aug	Sep	Okt	Nov	Dec
0 1	Žitarice	27	8.940	77.8	77.8	78.2	78.0	78.2	78.2
0 1.1	Pšenica	26	8.455	77.1	77.1	77.1	77.1	77.1	77.1
0 1.3	Ječam	0	48	95.8	93.7	101.0	95.8	95.8	95.8
0 1.5	Kukuruz	1	364	89.1	89.7	97.0	92.1	97.0	96.4
0 1.9	Ostale žitarice	0	73	94.7	93.8	100.4	94.9	102.5	101.1
0 3	Krmne biljke	36	11.643	100.5	100.6	107.2	108.6	112.2	117.9
0 3.1	Kukuruz za stočnu hranu	1	425	89.4	90.1	97.4	92.5	97.4	96.8
0 3.9	Ostalo krmno bilje	34	11.218	100.9	101.0	107.5	109.2	112.8	118.7
03.9.1	Seno	26	8.493	100.8	101.7	108.7	109.6	112.6	118.5
03.9.2	Slama	4	1.234	92.0	90.1	95.9	101.6	101.6	113.1
03.9.9	Ostalo krmno bilje, drugo	5	1.491	108.9	105.8	110.9	113.0	123.2	124.3
0 4	Povrće	210	68.778	95.0	82.6	80.6	91.8	100.1	95.3
0 4.1	Sveže povrće	210	68.778	95.0	82.6	80.6	91.8	100.1	95.3
0 4.1.2	Paradajz	31	10.107	82.4	82.1	105.6	128.4	.	.
0 4.1.9	Ostalo sveže povrće	179	58.671	100.6	82.7	77.0	90.2	100.1	95.3
0 4.1.9.9	Paprika	105	34.293	100.4	78.1	68.7	84.4	99.6	.
0 4.1.9.1	Kupus	1	388	74.2	74.2	108.3	102.1	89.7	74.2
0 4.1.9.4	Krastavac	1	429	56.9	88.3	115.2	160.8	.	.
0 4.1.9.6	Luk crni	8	2.569	96.2	83.1	78.4	87.0	82.1	87.0
0 4.1.9.7	Pasulj	49	16.071	97.4	100.1	106.5	106.5	106.5	98.5
0 4.1.9.9	Lubenica	2	550	92.9	90.2	97.1	.	.	.
0 4.1.9.9.9	Ostalo sveže povrće : drugo	13	4.371	115.8	97.9	92.0	86.6	80.9	84.5
0 5	Krompir	62	20.348	99.4	86.7	78.2	97.3	93.0	88.8
0 6	Voće	87	28.598	147.2	133.2	114.1	120.3	116.2	126.5
0 6.1	Sveže voće	52	16.970	147.2	135.8	152.2	153.1	130.4	126.5
0 6.1.1	Jabuke	7	2.360	100.8	102.4	137.1	159.2	135.6	123.8
0 6.1.2	Kruške	6	1.963	133.8	101.3	116.6	134.1	131.2	135.6
0 6.1.9	Ostalo voće	39	12.646	149.1	138.6	157.4	157.6	120.3	116.4
0 6.1.9.2	Šljive	22	7.221	170.6	149.6	170.6	172.9	.	.
0 6.1.9.4	Sušeno voće, Kesten	3	846	102.8	102.8	100.3	108.6	118.9	116.6
06.1.9.9	Ostalo voće, drugo	14	4.579	127.0	118.3	116.0	118.3	125.8	115.1
0 6.4	Grožđe	12	3.899	.	101.8	104.5	129.0	155.8	.
06.4.9	Grožđe za vino	24	7.729	.	.	72.0	94.3	94.3	.
10	Biljni proizvodi	423	138.307	105.8	94.8	89.3	99.0	102.0	101.6
11	Stočarstvo	162	52.824	99.3	99.3	97.6	98.2	98.4	97.6
11.1	Goveda	74	24.125	97.6	95.7	95.5	96.1	97.9	96.4
11.2	Svinje	28	9.199	103.3	106.8	100.8	100.4	96.9	98.2
11.4	Ovce	46	14.944	99.6	100.8	99.0	99.9	99.6	98.5
11.5	Kokoške	14	4.556	98.9	99.0	97.8	99.3	100.1	99.6
11.9	Životinje -druge	-	-
12	Stočni proizvodi	415	135.853	98.5	100.1	101.8	102.8	104.0	105.1
12.1	Mleko	334	109.198	100.2	100.2	101.2	100.7	101.2	101.2
12.2	Jaja	62	20.112	105.2	105.2	105.2	105.2	111.1	111.1
12.9	Drugi stočni proizvodi	20	6.543	105.2	105.2	105.2	105.2	111.1	111.1
13	Životinjski proizvodi	577	188.677	98.7	99.9	100.6	101.5	102.5	103.0
14	Ukupno proizvodi	1.000	326.984	101.7	97.8	95.8	100.5	102.3	102.4

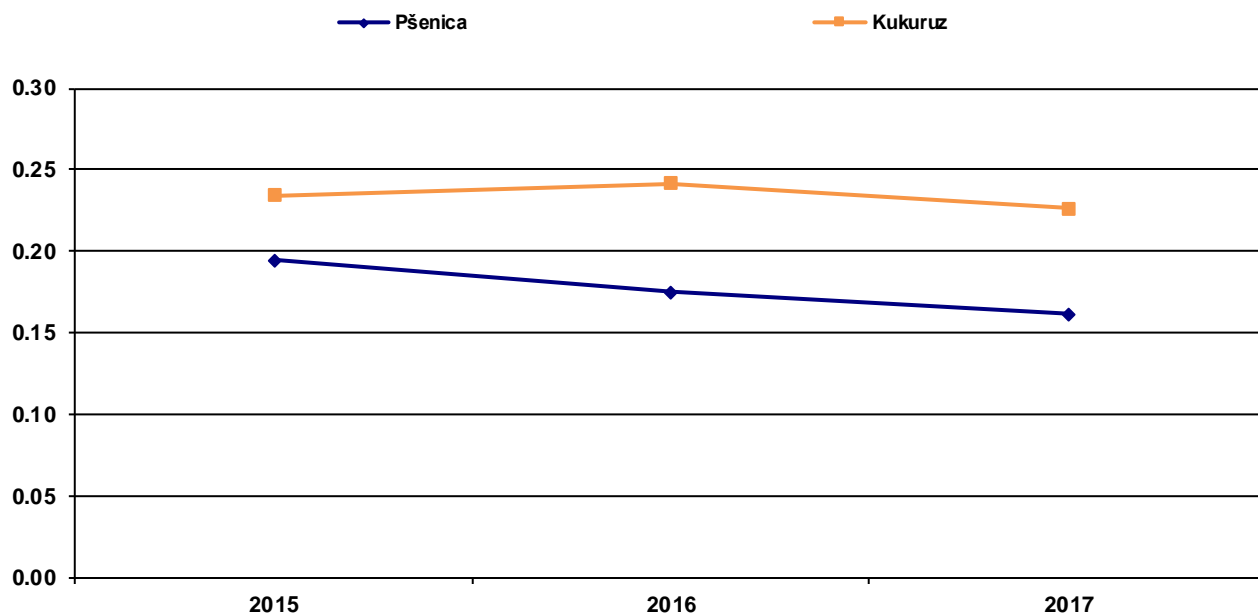
Prosečne godišnje cene za pojedine proizvode 2010-2017

Tabela 12: Prosečne godišnje cene za pojedine poljoprivredne proizvode

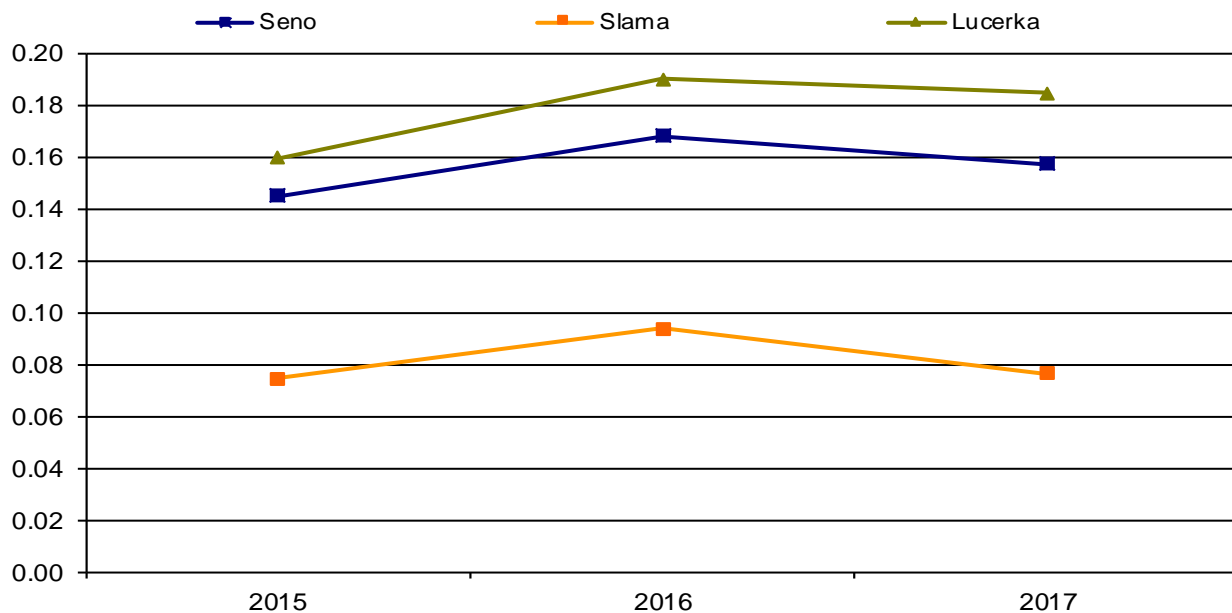
Šifra	Proizvodi	2015	2016	2017
01.1.	Pšenica ¹	0.19	0.17	0.16
01.3.	Ječam ²	0.33	0.33	0.32
01.5.	Kukuruz ³	0.23	0.24	0.23
01.2.	Raž ⁴	0.35	0.34	0.35
01.4.	Zob ⁵	0.32	0.32	0.31
03.9.1	Seno ⁶	0.14	0.17	0.16
03.9.2	Slama ⁷	0.07	0.09	0.08
03.9.9.	Lucerka ⁸	0.16	0.19	0.18
05.1.	Krompir ⁹	0.34	0.33	0.32
04.1.9.1	Kupus ¹⁰	0.23	0.21	0.22
04.1.9.6	Luk crni ¹¹	0.44	0.44	0.39
04.1.9.9.9	Paprika ²	0.81	0.67	0.71
04.1.9.3	Spanać ¹³	1.01	0.81	0.87
04.1.9.7	Pasulj ¹⁴	2.68	2.46	2.71
04.1.2	Paradajz ¹⁵	0.54	0.58	0.57
04.1.9.4	Krastavac ¹⁶	0.46	0.49	0.46
04.1.9.9.9.	Lubenica ¹⁷	0.21	0.20	0.19
04.1.9.9.9.	Praziluk ¹⁸	0.81	0.79	0.81
04.1.9.9.9.	Luk beli ¹⁹	2.83	3.77	4.29
05.1.1	Jabuka ²⁰	0.48	0.48	0.63
05.1.2	Kruška ²¹	0.98	1.15	1.26
05.1.3	Kesten ²²	1.69	1.69	2.46
05.1.4	Grožđe ²³	0.91	0.84	1.15
05.1.9	Orah ²⁴	2.85	2.52	2.98
11.1	Goveda ²⁵	2.24	2.18	2.22
11.2	Svinje ²⁶	2.24	2.19	2.24
11.4	Ovce ²⁷	2.47	2.42	2.46
11.5	Kokoške (seoska) ²⁸	10.29	10.11	10.25
11.5.1	Kokoške (farme) ²⁹	2.06	2.04	2.01
12.1	Mleko ³⁰	0.30	0.30	0.31
12.9	Med ³¹	9.77	9.87	10.37
12.2	Jaja ³²	2.23	2.40	2.50

¹ Pšenica - domaća proizvodnja, ² Ječam, ³ Kukuruz - Hibrid 448, ⁴ Raž, ⁵ Seno, ⁶ Slama pšenična, ⁸ Lucerka, ⁹ Krompir, ¹⁰ Kupus- varitet (Hibrid 4), ¹¹ Luk druge klase kvaliteta, ¹² Paprika -sorte Somborka, ¹³ Spanać- sorta Matador, druge klase kvaliteta, ¹⁴ Pasulj druge klase kvaliteta, ¹⁵ Paradajz- sorta Arlete, ¹⁶ Krastavac- sorta Cornishon, ¹⁷ Lubenica- lokalne proizvodnje, ¹⁸ Praziluk- domaće proizvodnje, ¹⁹ Beli luk domaće proizvodnje, ²⁰ Jabuka vrsta ID Areta, ²¹ Kruška – domaća sorta, ²² Kesten - domaća proizvodnja, ²³ Grožđe-sorta Hamburg, ²⁴ orah, ²⁵ Živa mera po 1kg za goveda od 18-22 meseci, domaća rasa, ²⁶ Živa mera po 1kg za svinje uzrasta od 10-12 meseci, domate rase, ²⁷ Živa mera za 1kg za ovce uzrasta ne stariji od 12 meseci, domaća rasa, ²⁸ Kokoške-domaće (seoske starosti oko 18 nedelja), ²⁹ Kokoške-domaće (starosti oko 18 nedelja iz farme), ³⁰ Mleko kravlje cene za 1litar sa 3,2% masti, ³¹ Med - domaća proizvodnja, ³² Jaja cena za 30 komada, kvaliteta prve klase.

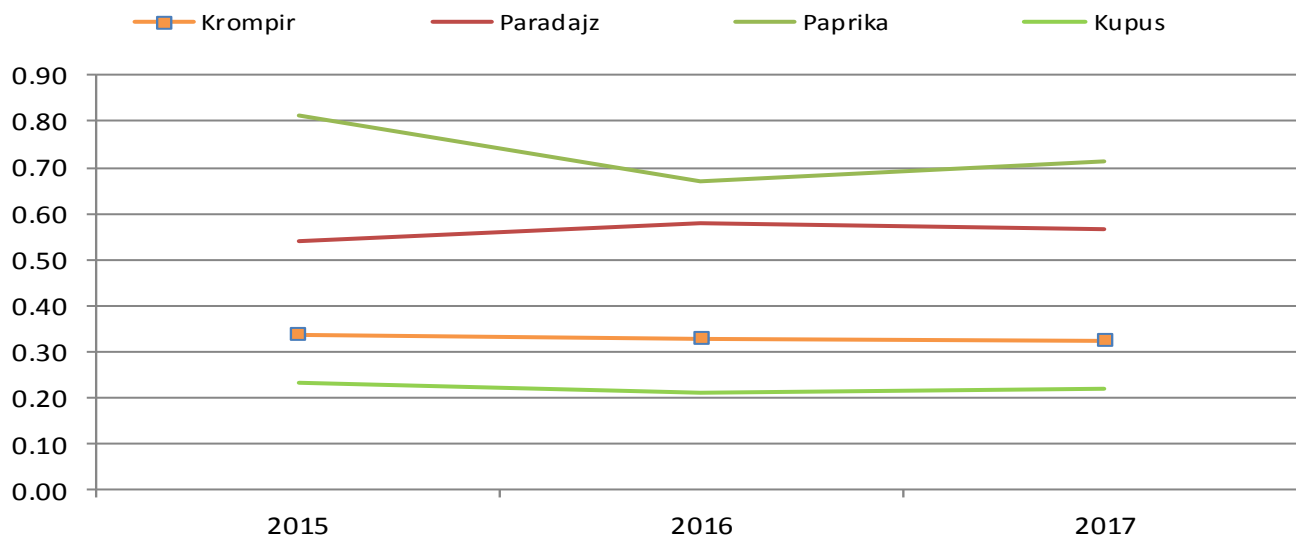
Slika 2: Prosečna apsolutna cena za pšenicu i kukuruz za period 2015-2017, Euro/kg



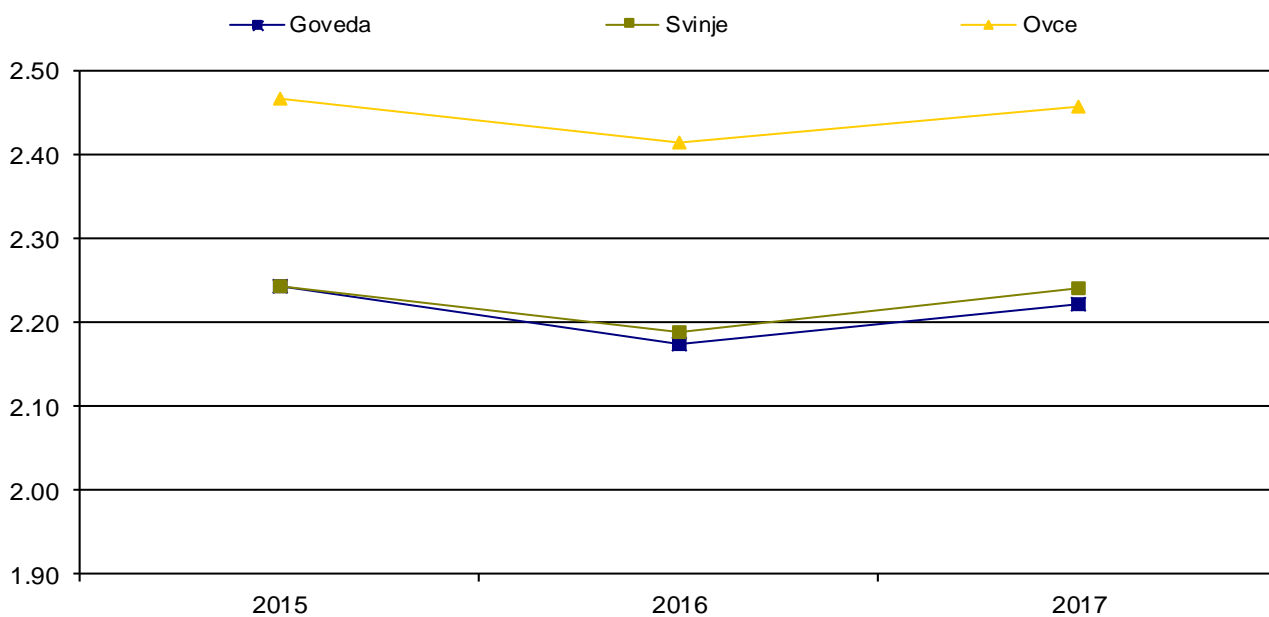
Slika 3: Prosečna apsolutna cena za seno, lucerku i samu za period 2015-2017, Euro/kg



Slika 4: Prosečna apsolutna cena za krompir, paradajz, papriku i kupus za period 2015-2017, Euro/kg



Slika 5: Prosečna apsolutna cena za goveda, svinje i ovce, u živoj meri za period 2015-2017, Euro/kg



Metodologija

Cene i Indeksi cena u ovoj publikaciji su izračunati u skladu sa standardima za statistike cena Evropske unije. Projekat za izračunavanje ovih cena i indeksa cena je sproveden u okviru projekta "Unapređenje agromonetarne statistike " u saradnji sa Švedskom statistikom i uz finansijsku podršku SIDA (Švedska agencija za međunarodni razvoj i saradnju).

Cene su prikupljene od novembra 2003., a prikupljene su u sedam regiona: u Prištini, Peći, Djakovici, Prizrenu, Uroševcu i Gnjilanu. Cene se prikupljaju svakog meseca oko 15. Neke cene nisu dostupne za ceo period. Cene se prikupljaju za 71 proizvoda i mere se cene koje poljoprivrednici uzimaju za svoje proizvode koji se prodaju. Ponderi za izračunavanje indeksa su uglavnom zasnovani na ekonomske račune poljoprivrede 2015, gde je bazna godina na indeks (2015=100). Ove težine su fiksne dok je baza indeksa godina 2015-ta. Treba napomenuti da težine, u vrednost ili Promilu, odražavaju samo deo poljoprivredne proizvodnje na Kosovu, koji su prodati van poljoprivrednih domaćinstava. Za neke proizvode, ukupna vrednost proizvodnje može biti mnogo veća nego što se ogleda u težinama.

Prema standardima EU, kvartalni i godišnji indeksi pretpostavlja se da se izračunavaju od svake države članice EU. Indeksi u ovoj publikaciji slede metodologiju Evropske unije. Za nacionalne potrebe, izračunava se i mesečni indeks. Ovaj Indeks se izračunava malo drugačije nego kvartalni indeks. Ukratko, mesečni indeks ne koristi mesečne težine u agregirnom nivou (kada se računa šifra 10, 13 i 14). Međutim, za većinu grupa kultura (šifra 01, 03, 04 i 06) mesečne težine se koriste u grupi za izračunavanje agregirane težine grupe. S druge strane, kvartalni indeks svuda ima težine promenljive kvartalno. Iz tog razloga, mesečni i kvartalni indeksi mogu se razvijati sa minimalnim izmenama ako se upoređuju. Međutim, godišnji indeks EU i godišnji indeks na Kosovu su potpuno isti. U oba slučaja, indeks se izračunava kao ponderisani godišnji indeks sa mesečnim, odnosno kvartalnim težinama.

Ukupne težine, kvartalne i mesečne težine su fiksne tokom baznog perioda. Sve odražavaju situaciju koja je prisutna u 2015.godini. Imajući fiksne težine, indeks je garantovan samo za merenje kretanja cena, koja je svrha indeksa.

Da bi uporedili indeks EU predstavljen u ovoj publikaciji sa drugim državama, preporučuje se elektronske stranica Eurostata (<http://epp.eurostat.ec.europa.eu/portal/page/portal/eurostat/home>).

Izračunavanje osnovnog Indeksa Cene

Izračunavanje osnovnih indeksa uopšte vrši se koristeći sledeću formulu, aritmetičku prosečnu cenu neponderisanu.

$$R_i^t = \frac{\frac{1}{n} \sum P_{ij}^t}{\frac{1}{n} \sum P_{ij}^o} \cdot 100$$

R_i^t – Osnovni Indeks za mesec t i proizvodnju i

P – Prikupljene cene

i – Proizvodnja i

j – Registrovana cena za proizvodnju (uopšte cena za region 1,2,...,n)

t – Mesec praćenja

0 – Bazni mesec

Upitnik

DEFINICIJA - Određivanje cilja (artikala- varieteta)

Broj artikla	Naziv artikla			Količina	Jedinica
	Sakupljač cene			Mjesto prikupljanja / Preduzeće	
Datum					
Cena					

Beleške anketara

- Detaljan opis specifičnog artikla (varieteta) specifik izabran za praćenje cene
- Promene u detaljan opis, datum promena
- Tretiranje promene kvaliteta kada se promeni opis (informacije dvostrukog promatranja cene, dodatno i procent promene kvaliteta)

