



Republika e Kosovës  
Republika Kosova-Republic of Kosova  
*Qeveria - Vlada - Government*  
Zyra e Kryeministrit -Ured Premijera -Office of the Prime Minister  
*Agjencia e Statistikave të Kosovës - Agencija za Statistike Kosova - Kosovo Agency of Statistics*

## Serijs 3: Ekonomska statistika

# Statistički Repertoar Preduzeća na Kosovu K4 2017



# Predgovor

Agencija za Statistiku Kosova (ASK) je pripremila publikaciju "Statistički Repertoar Preduzeća na Kosovu K4 2017", koja sadrži statističke podatke o registrovanim poslovnim subjektima u Agenciji za Registraciju Poslovnih Subjekata na Kosovu (ARPSK), od 01.10.2017 do 31.12.2017. godine (četvrti kvartal 2017).

Statistički Poslovni Registar (SPR) je deo ASK-a koji sadrži osnovne informacije o svim poslovnim subjektima koji se bave ekonomskim aktivnostima na teritoriji Republike Kosova i koji služi za statistike i analize poslovne demografije, pripremu uzoraka i podizanje rezultata na nivou zemlje za sve ankete koje se sprovode sa poslovnim subjektima. Pored toga, SPR služi kao glavni izvor podataka za obračunavanje Bruto Domaćeg Proizvoda.

SPR se gradi i stalno ažurira na osnovu dva administrativna izvora podataka (ARPSK i Poreske Administracije Kosova), i redovnim statističkim istraživanjima sprovedenim od strane ASK-a.

Imajući u obzir svakodnevnu potražnju različitih korisnika, unutrašnjih i van ASK-a, na osnovu potražnje za podacima poslovne statistike pripremili smo razne podatke u tabelama i grafikonima.

Verujemo da će ova publikacija služiti kao korisna referentna osnova za sve korisnike statističkih podataka ASK-a, i da će služiti kao korisna i relevantna ekonomska informacija za Kosovo.

Vaši komentari, primedbe, sugestije i predlozi u vezi ove publikacije su dobrodošli i oni se mogu poslati na e – mail adresi: [muhamet.kastrati@rks-gov.net](mailto:muhamet.kastrati@rks-gov.net)

Statistički Repertoar Preduzeća na Kosovu je redovna kvartalna publikacija.

OBJAŠNJENJE: Od 1 septembra 2014 godine, nomenklatura privrednih aktivnosti je u novoj verziji NACE Rev.2, takođe i neki prethodno objavljeni podaci su pretvoreni u ovoj verziji.

Publikaciju su pripremili:

Ilir T. Berisha - Direktor Odeljenja  
Ismajl Sahiti – Šef Divizije,  
Hysni Elshani - Šef Sektora,  
Muhamet Kastrati - IT stručnjak za SPR,  
Luljeta Krasniqi - Viša službenica i  
Ahmet Cakolli-Službenik za Dizajn

Januar, 2018

Izvršni Direktor ASK-a,  
Isa Krasniqi

## Lista skraćenica

**ASK** Agencija za Statistiku Kosova

**SPR** Statistički Poslovni Registar

**ARPSK** Agencija za Registrovanje Poslovnih Subjekata na Kosovu

**PAK** Poreska Administracija Kosova

**MTI** Ministarstvo Trgovine i Industrije

**BDP** Bruto Domaći Proizvod (BDP)

**KAP** Kosovska Agencija za Privatizaciju

**EK** Evropska Komisija

**NEA** Nomenklatura Ekonomskih Aktivnosti

**NACE Rev. 1** (Nomenklatura Privrednih Aktivnosti EK - Verzija 1)

**NACE Rev. 2** (Nomenklatura Privrednih Aktivnosti EK - Verzija 2))

**MSP** Mala i Srednja Preduzeća

**K1** Prvi kvartal

**K2** Drugi kvartal

**K4** Treći kvartal

**K4** Četvrti kvartal

## Simboli

- Bez pojave

: Nema podatka

## Sadržaj

	Strana
1 Karakteristike registrovanih preduzeća u K4 2017.....	5
2 Metodološka objašnjenja i definicije .....	6
2.1. Definicije.....	7
2.2. Pravni oblik organizovanja poslovanja .....	8
3 Nova i ugašena preduzeća prema kvartalima .....	9
4 Preduzeća prema ekonomskim sekcijama, pravnom obliku organizovanja i kategoriji broja zaposlenih.....	11
5 Kategorizacija preduzeća prema veličini i polovima .....	12
6 Broj registrovanih preduzeća prema opštinama.....	13
7 Registrovana individualna i neindividualna preduzeća.....	15
8 Registrovana preduzeća prema sekcijama ekonomskih aktivnosti i kategoriji broja zaposlenih .....	17
9 Registrovana preduzeća prema pravnom obliku.....	18
10 Registrovana preduzeća prema poreklu kapitala .....	19
11 Ugašena preduzeća.....	20



## **1 Karakteristike registrovanih preduzeća u K4 2017**

U četvrtom kvartalu 2017.godine (K4 - 2017) ukupno je registrovano 1921 preduzeća. U odnosu na prethodni kvartal (K3 2017) primećuje se pad od 13.3%.

Sa druge strane, u odnosu na isti kvartal prethodne godine (K4 2016),takođe imamo pad registrovanih preduzeća za 14.7 % .

Pretežne ekonomske aktivnosti u ovom kvartalu bile su: Trgovina sa 511 novih preduzeća (26.6%); Smeštaj i aktivnosti vezane za usluge ishrane sa 183 (9.5%); Građevinarstvo 180 (9.4%); Profesionalne, naučne i tehničke aktivnosti 171 (8.9%); Proizvodnja 166 (8.6%), dok učešće ostalih aktivnosti je u manjim razmerama.

Kategorija broja zaposlenih od 1-4 (zaposlenih) čini oko 1846 preduzeća ili 96.1% registrovanih preduzeća, kategorija sa 5-9 zaposlenih sa 47 preduzeća (2.4%); kategorija 10-19 zaposlenih sa 18 preduzeća (0.9%); kategorija 20-249 sa 10 preduzeća (0.5%), dok u kategoriji 250+ u ovom kvartalu nije bilo registrovanih preduzeća.

## 2 Metodološka objašnjenja i definicije

Statistički Poslovni Registar (SPR) služi za statističke svrhe i treba da jasno identifikuje jedinice da bi se:

- Olakšalo dobijanje informacija o njima putem administrativnih izvora
- Omogućila priprema uzoraka; koordinacija anketa i uspostavljanje njihovih rezultata na nivou zemlje.
- Omogućilo vršenje demografske analize preduzeća i jedinica povezanih sa njima.
- Obezbede unošene podatke (inpute) za obračun Bruto Domaćeg Proizvoda (BDP).

Statistički Poslovni Registar (SPR) - Sadrži sve pravne jedinice (poslovanja ili poduzeća) koja obavljaju privredne aktivnosti na teritoriji Kosova.

**Ne obuhvata:** Javnu Upravu, Nefitne Organizacije i Međunarodne Organizacije.

### Izvori za ažuriranje promenljivih SPR-a su sledeći:

#### Administrativni

- Informacije iz Agencije za Registraciju Posovnih Subjekata na Kosovu
- Informacije iz Poreske Administracije Kosova

#### Statistički

- Strukturna Anketa Preduzeća
- Anketa o Kratkoročnim Statistikama
- Anketa o Ugostiteljstvu
- Prikupljanje Cena Proizvodnje
- Prikupljanje Cena Uvoza

### Osnovne promenljive PSR-a su grupisane na:

- **Promenljive za identifikaciju**
  - Broj registrovanja biznisa (BRB), ime, pravni oblik, vlasništvo, adresa, komunikacija (tel, faks, e-mail itd.)
- **Slojevite promenljive**
  - Glavna ekonomska aktivnost (NACE Rev.2), veličina po broju zaposlenih
- **Demografske promenljive**
  - Datum registrovanja, datum ugašenja.
- **Promenljive koje se ažuriraju su :**
  - Status aktivnosti (aktivno ili neaktivno),
  - Ekonomska aktivnost preduzeća
  - Veličina po broju zaposlenih
  - Adresa i promenljive za komunikaciju ( telefon, faks, mobilni, itd.)

## 2.1. Definicije

Nomenklatura Ekonomskih Aktivnosti (NEA), je klasifikacija ekonomskih aktivnosti koje se obavljaju od raznih subjekata na nivou od četiri cifre.

Ova nomenklatura je prevod i adaptacija Nomenklature Ekonomskih Aktivnosti Evropske Zajednice (NACE Rev.2 na Engleskom Jeziku).

Korišćenje ove nomenklature je obavezna od 1 Septembra 2014 godine u svim institucijama Republike Kosova i zasniva se na Uredbu Br.11/2013 koju je usvojila Vlada Republike Kosova.

Struktura Ekonomskih Aktivnosti NACE Rev. 2, se sastoji od 21 sekcija, koje su prikazane u nastavku označene od A do U.

- A. Poljoprivreda , šumarstvo i ribarstvo
- B. Vađenje ruda i kamena
- C. Proizvodnja
- D. Snabdevanje električnom energijom , gasom , parom i klimatizacija
- E. Snabdijevanje vodom, kanalizacija, upravljanje otpacima i usluge revitalizacije zemlje
- F. Građevinarstvo
- G. Trgovina na veliko i malo , popravka motornih vozila, motocikala
- H. Transport i skladištenje
- I. Aktivnosti vezane za usluge smještaja i ishrane
- J. Informacije i komunikacije
- K. Finansijske aktivnosti i osiguranja
- L. Poslovanje nekretninama
- M. Profesionalne, naučne i tehničke aktivnosti
- N. Administrativne i pomoćne uslužne aktivnosti
- O. Javna uprava i zaštita: obavezno socijalno osiguranje
- P. Obrazovanje
- Q. Zdravstvena i socijalna zaštita
- R. *Umetnost, razonoda i rekreacija*
- S. Aktivnosti vezane za druge usluge
- T. Aktivnosti domaćinstava kao poslodavac
- U. Aktivnosti ekstrateritorijalnih organizacija i tela.

Upotrebene klase ekonomskih aktivnosti po novoj nomenklaturi **NACE Rev.2** su ukupno 615 koje imaju četvorocifreni kod u rasponu od 0111 do 9900 .



## 2.2. Pravni oblik organizovanja poslovanja

Definicije koje se primenjuju za pravne oblike preduzeća prema Uredbi 2001/16 i Zakonu 02/L123 o Trgovinskim i Akcionarnim Društvima, koje se primenjuju za registraciju u ARPSK kao što sledi:

**1. Individualni biznis** - je jedino fizičko lice koja obavlja ekonomske aktivnosti sa ciljem da stvara zaradu i koje je registrovan u ARPSK. U individualnom poslovanju vlasnik ima neograničenu odgovornost za sve dugove društva. Društvo ima zvanični naziv ili uključuje pravo prezime vlasnika.

**2. Opšte partnerstvo**- Kod opšte partnerstvo, svi partneri odgovaraju bez ograničenja,, zajednički za dugove društva. Partnerstvo ima naziv, koji može uključivati ime jednog ili više partnera..

**3. Ograničeno partnerstvo (komanditno društvo)**- u komanditnim društvima, osim partnera "bez ograničenja", (partneri sa neograničenim i zajedničkim odgovornostima za dugove društva) učestvuju i partneri sa ograničenim odgovornostima ili partneri koji su odgovorni za obaveze društva do granice vrednosti njihovih doprinosa u osnivački kapital.

**4. Društvo sa ograničenom odgovornošću** - Društva sa ograničenom odgovornošću su društva koje su osnovane od strane jednog ili više osnivača , koji odgovaraju samo do granice vrednosti njihovog doprinosa. Društvo sa ograničenom odgovornošću ima oznaku, što može uključivati ime jednog ili više partnera.

**5. Akcionarsko društvo** - Akcionarska društva su društve čiji je kapital podeljen na akcije i akcioneri odgovaraju samo do granice vrednosti njihovog doprinosa. Društvo se može osnovati od jednog ili od više akcionera.

**6. Strana kompanija** - strana kompanija je poslovno društvo, a od momenta registracije smatra se granom na Kosovu koja nema identitet pravne osobe . Nakon registracije ona uživa sva prava i obaveze utvrđene prema važećem zakonu.

**7. Društveno preduzeće** – Društveno preduzeće je pravno lice čija ulaganja i kapital su u društvenom vlasništvu. Do privatizacije, ova preduzeća se prate i registruju se od strane Kosovske Agencije za Privatizaciju shodno zakonu Br.02/L-123 o poslovnim društvima.

**8. Javno preduzeće** - Javno preduzeće je preduzeće koja obavlja delatnost od opšteg interesa ,i koju je osnovala država. Javno preduzeće se nadgleda od vlade i organizovana je kao akcionarsko društvo u skladu sa važećim zakonom o privrednim društvima. Svi vlasnički interesi u javnom preduzeću biće predstavljeni akcijama i sve ove akcije treba da budu registrovana

**9. Poljoprivredna zadruga** – Poljoprivredna zadruga je poslovno društvo osnovana od strane fizičkih ili pravnih lica, koji svi moraju biti poljoprivrednici koji svojom privatnom svojinom doprinose akcionarskom kapitalu.

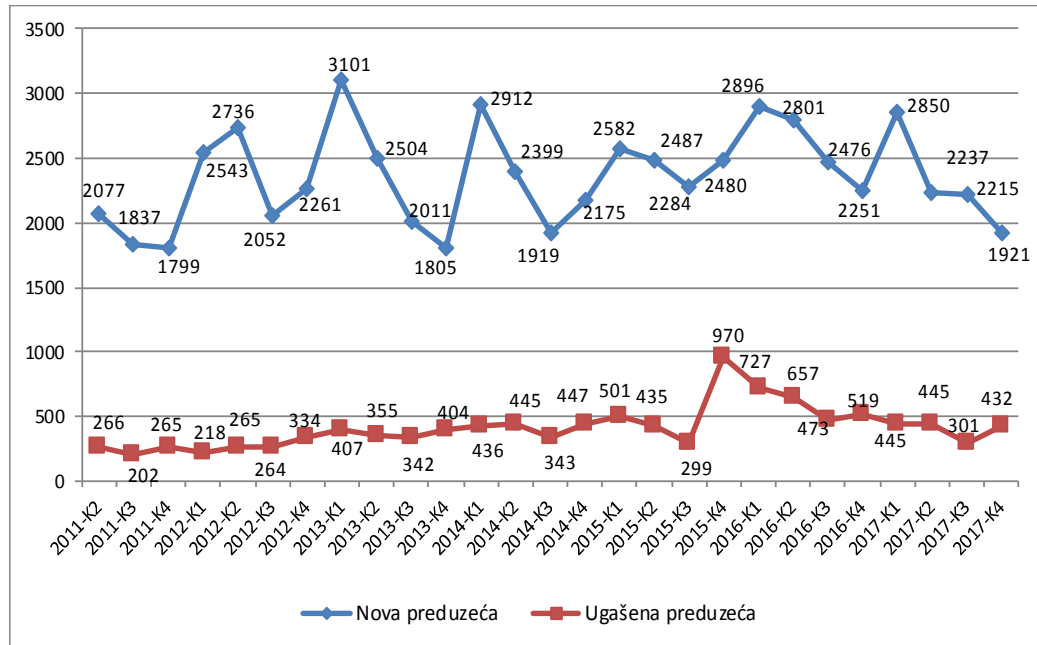
**10. Preduzeća pod jurisdikcijom KAP** – su društvena preduzeća kojim upravlja i nadgleda KAP (Kosovska Agencija za Privatizaciju) .

### 3 Nova i ugašena preduzeća prema kvartalima

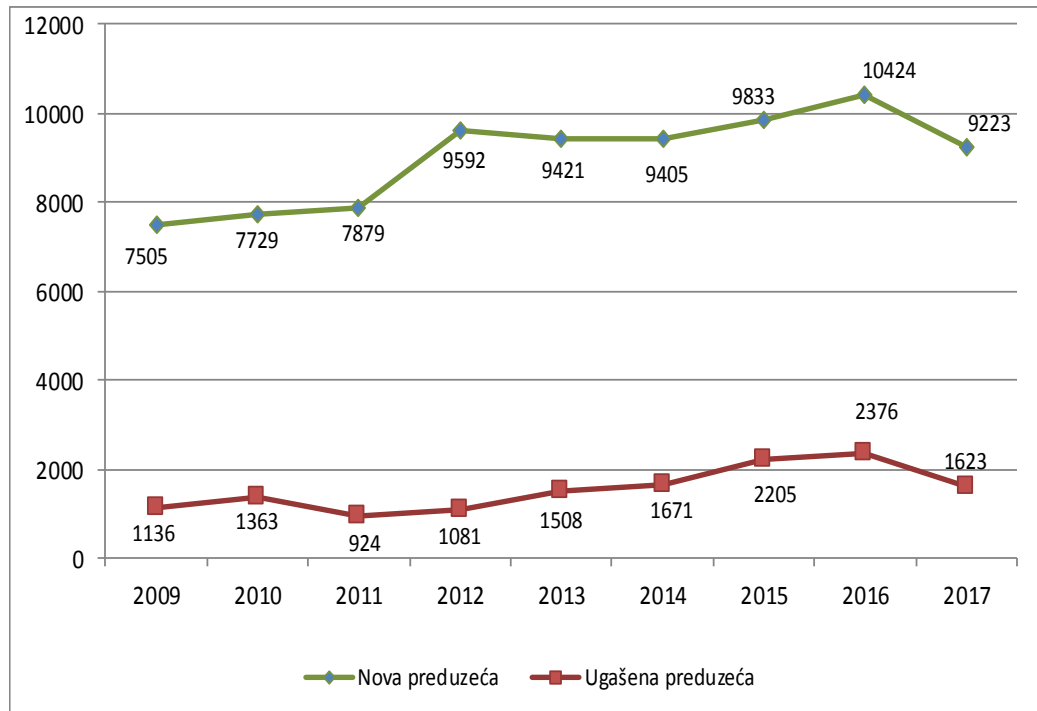
**Tabela 1. Broj registrovanih preduzeća prema kvartalima i sekcijama ekonomskih aktivnosti**

Periodat	Sekcije ekonomskih aktivnosti																			
	A	B	C	D	E	F	G	H	I	J	K	L	M	N	O	P	Q	R	S	
Kvartali	Ukupno	Poljoprivreda, šumarstvo i ribolov	Vađenje ruda i kamena	Proizvodnja	Snabdevanje električnom energijom, gasom, praom i klimatizacija	Snabdevanje vodom, kanalizacija, upravljanje otpacima i usluge revitalizacije zemlje	Građevinarstvo	Trgovina na veliko i malo, popravka motornih vozila, motocikala	Transport i skladištenje	Aktivnosti vezani za usluge smeštaja i ishrane	Informacije i komunikacije	Finansijski aktivnosti i osiguranja	Poslovanje nekretninama	Profesionalne, naučne i tehničke aktivnosti	Administrativne i pomoćne uslužne aktivnosti	Javna uprava i zaštita: obavezno socijalno osiguranje	Obrazovanje	Zdravstvena i socijalna zaštita	Umetnost, razonoda i rekreacija	Aktivnosti vezani za druge usluge
2012 - K1	<b>2528</b>	174	9	239	5	18	268	820	175	243	96	4	9	155	57	7	32	39	48	130
2012 - K2	<b>2736</b>	218	26	278	3	17	259	809	156	300	82	3	10	190	70	6	24	36	36	213
2012 - K3	<b>2051</b>	127	9	184	7	12	193	598	140	205	84	6	11	131	48	8	32	34	56	166
2012 - K4	<b>2261</b>	222	11	201	5	12	224	691	139	207	78	3	7	137	78	4	26	20	54	142
2012 Ukupno	<b>9576</b>	<b>741</b>	<b>55</b>	<b>902</b>	<b>20</b>	<b>59</b>	<b>944</b>	<b>2918</b>	<b>610</b>	<b>955</b>	<b>340</b>	<b>16</b>	<b>37</b>	<b>613</b>	<b>253</b>	<b>25</b>	<b>114</b>	<b>129</b>	<b>194</b>	<b>651</b>
2013 - K1	<b>3100</b>	301	10	299	9	19	337	867	201	264	104	6	135	169	60	9	32	48	54	176
2013 - K2	<b>2504</b>	142	7	258	2	14	227	759	107	246	101	4	95	162	65	9	28	43	52	183
2013 - K3	<b>2011</b>	122	7	163	6	11	201	565	108	240	82	8	15	119	53	6	20	48	63	174
2013 - K4	<b>1805</b>	188	5	152	5	6	178	543	109	161	70	2	12	135	36	9	18	34	62	80
2013 Ukupno	<b>9420</b>	<b>753</b>	<b>29</b>	<b>872</b>	<b>22</b>	<b>50</b>	<b>943</b>	<b>2734</b>	<b>525</b>	<b>911</b>	<b>357</b>	<b>20</b>	<b>257</b>	<b>585</b>	<b>214</b>	<b>33</b>	<b>98</b>	<b>173</b>	<b>231</b>	<b>613</b>
2014 - K1	<b>2911</b>	205	10	283	4	13	284	887	181	293	121	12	21	180	77	12	33	50	88	157
2014 - K2	<b>2399</b>	186	9	283	3	16	207	704	99	282	95	8	10	146	61	11	20	39	55	165
2014 - K3	<b>1919</b>	115	7	196	3	13	146	574	111	237	61	11	7	97	49	2	18	33	60	179
2014 - K4	<b>2175</b>	168	6	216	14	9	166	649	143	222	80	12	21	147	65	17	19	51	50	120
2014 Ukupno	<b>9404</b>	<b>674</b>	<b>32</b>	<b>978</b>	<b>24</b>	<b>51</b>	<b>803</b>	<b>2814</b>	<b>534</b>	<b>1034</b>	<b>357</b>	<b>43</b>	<b>59</b>	<b>570</b>	<b>252</b>	<b>42</b>	<b>90</b>	<b>173</b>	<b>253</b>	<b>621</b>
2015 - K1	<b>2582</b>	255	7	276	8	12	237	784	143	253	104	12	15	144	80	6	20	36	57	133
2015 - K2	<b>2487</b>	212	12	261	5	13	193	751	142	263	98	15	15	139	76	10	29	67	60	126
2015 - K3	<b>2284</b>	208	8	239	4	8	160	622	108	256	86	43	19	123	66	3	25	49	68	189
2015 - K4	<b>2480</b>	270	5	271	13	15	163	746	131	246	80	25	25	175	74	6	35	35	58	107
2015 Ukupno	<b>9833</b>	<b>945</b>	<b>32</b>	<b>1047</b>	<b>30</b>	<b>48</b>	<b>753</b>	<b>2903</b>	<b>524</b>	<b>1018</b>	<b>368</b>	<b>95</b>	<b>74</b>	<b>581</b>	<b>296</b>	<b>25</b>	<b>109</b>	<b>187</b>	<b>243</b>	<b>555</b>
2016 - K1	<b>2896</b>	261	16	343	12	17	254	820	151	249	108	68	14	183	82	8	40	63	73	134
2016 - K2	<b>2801</b>	223	6	334	11	13	202	779	150	326	114	34	17	170	101	6	42	60	51	162
2016 - K3	<b>2476</b>	372	6	258	9	26	194	552	125	232	105	28	15	122	81	8	31	46	77	189
2016 - K4	<b>2251</b>	234	6	246	10	9	177	587	102	210	96	48	12	179	89	2	28	35	70	111
2016 Ukupno	<b>10424</b>	<b>1090</b>	<b>34</b>	<b>1181</b>	<b>42</b>	<b>65</b>	<b>827</b>	<b>2738</b>	<b>528</b>	<b>1017</b>	<b>423</b>	<b>178</b>	<b>58</b>	<b>654</b>	<b>353</b>	<b>24</b>	<b>141</b>	<b>204</b>	<b>271</b>	<b>596</b>
2017 - K1	<b>2850</b>	350	12	265	10	11	269	799	115	261	118	23	23	188	110	6	39	50	76	125
2017 - K2	<b>2237</b>	96	11	234	6	8	202	623	84	278	100	30	16	189	110	1	15	50	52	132
2017 - K3	<b>2215</b>	245	6	225	5	9	188	529	78	208	116	20	17	186	91	6	30	45	51	160
2017 - K4	<b>1921</b>	131	6	166	17	10	180	511	70	183	107	37	9	171	90	5	26	46	52	104

**Grafikon 1. Broj registrovanih i ugašenih preduzeća prema kvartalima**



**Grafikon 2: Broj registrovanih i ugašenih preduzeća prema godinama**

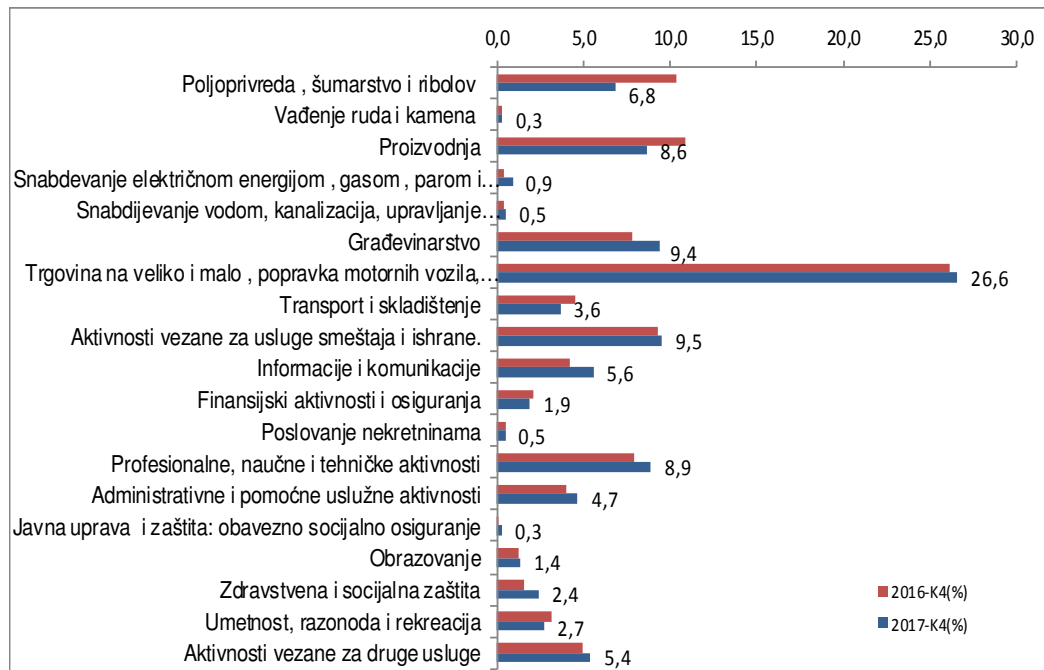


#### 4 Preduzeća prema ekonomskim sekcijama, pravnom obliku organizovanja i kategoriji broja zaposlenih

**Tabela 2. Broj registrovanih preduzeća prema sekcijama ekonomskih aktivnosti, tipu i kategoriji broja zaposlenih u K4 2017**

Sekcije ekonomskih aktivnosti	Ukupno	Kategorija broja zaposlenih					
		Individualno poslovanje			Neindividualno poslovanje		
		Ukupno	1-4	5 i više	Ukupno	1-4	5 i više
<b>Ukupno</b>	<b>1921</b>	<b>825</b>	<b>822</b>	<b>3</b>	<b>1096</b>	<b>1024</b>	<b>72</b>
A Poljoprivreda , šumarstvo i ribolov	131	93	92	1	38	34	4
B Vađenje ruda i kamena	6	-	-	-	6	6	-
C Proizvodnja	166	66	66	-	100	85	15
D Snabdevanje električnom energijom , gasom , parom i klimatizacija	17	2	2	-	15	13	2
E Snabdijevanje vodom, kanalizacija, upravljanje otpacima i usluge revitalizacije zemlje	10	2	2	-	8	7	1
F Građevinarstvo	180	59	59	-	121	113	8
G Trgovina na veliko i malo , popravka motornih vozila, motocikala	511	210	210	-	301	290	11
H Transport i skladištenje	70	46	46	-	24	22	2
I Aktivnosti vezane za usluge smeštaja i ishrane.	183	99	98	1	84	77	7
J Informacije i komunikacije	107	27	27	-	80	72	8
K Finansijski aktivnosti i osiguranja	37	16	16	-	21	19	2
L Poslovanje nekretninama	9	1	1	-	8	7	1
M Profesionalne, naučne i tehničke aktivnosti	171	55	55	-	116	115	1
N Administrativne i pomoćne uslužne aktivnosti	90	20	20	-	70	65	5
O Javna uprava i zaštita: obavezno socijalno osiguranje	5	1	1	-	4	3	1
P Obrazovanje	26	10	10	-	16	13	3
Q Zdravstvena i socijalna zaštita	46	21	21	-	25	24	1
R Umetnost, razonoda i rekreacija	52	27	26	1	25	25	-
S Aktivnosti vezane za druge usluge	104	70	70	-	34	34	-

**Grafikon 3. Registrovana preduzeća prema ekonomskim sekcijama u K4 2017**



## 5 Kategorizacija preduzeća prema veličini i polovima

Tabela 3. Broj MSP-a za K4 2017

Klasifikacija	Broj zaposlenih	Broj poslovanja	%
Mikro preduzeća	1 - 9 zaposlenih	1893	98,54%
Mala preduzeća	10 - 49 zaposlenih	25	1,30%
Srednja preduzeća	50 - 249 zaposlenih	3	0,16%
Velika preduzeća	250 i više zaposlenih	-	-
<b>Ukupno</b>		1921	100%

Grafikon 4. Struktura preduzeća prema veličini u K4 2017

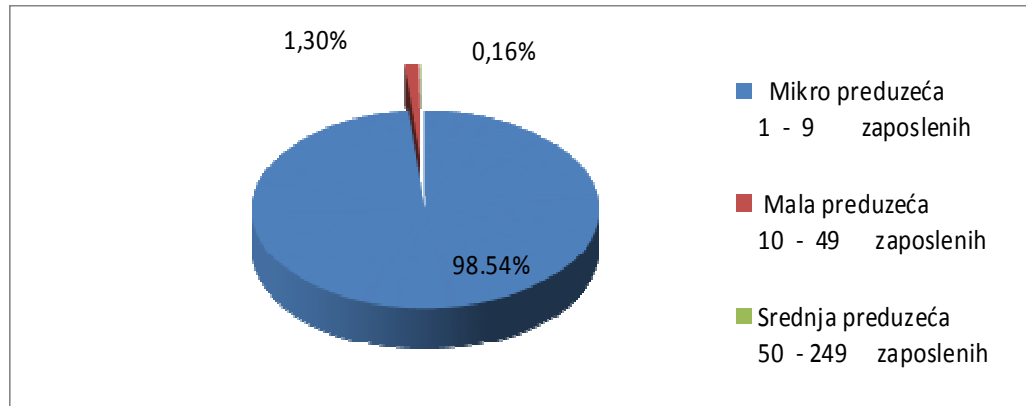
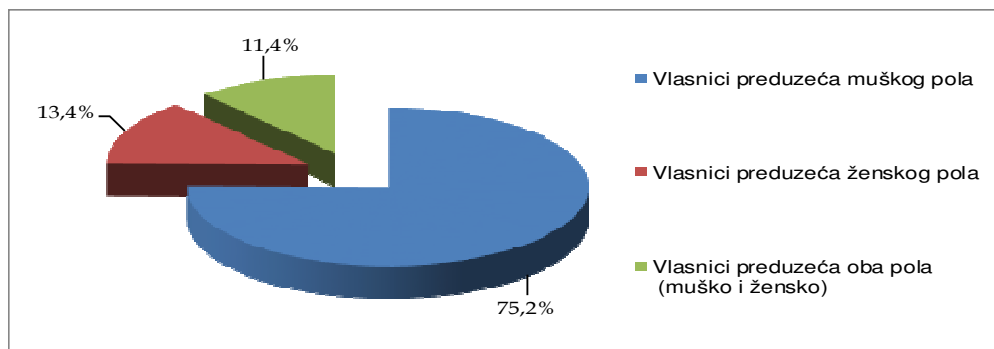


Tabela 4. Struktura poduzeća prema polu vlasnika u K4 2017

Struktura registrovanih poduzeća prema polu vlasnika						
Ukupno	Vlasnici preduzeća muškog pola		Vlasnici preduzeća ženskog pola		Vlasnici preduzeća oba pola (muško i žensko)	
1921	1445	75,2%	257	13,4%	219	11,4%

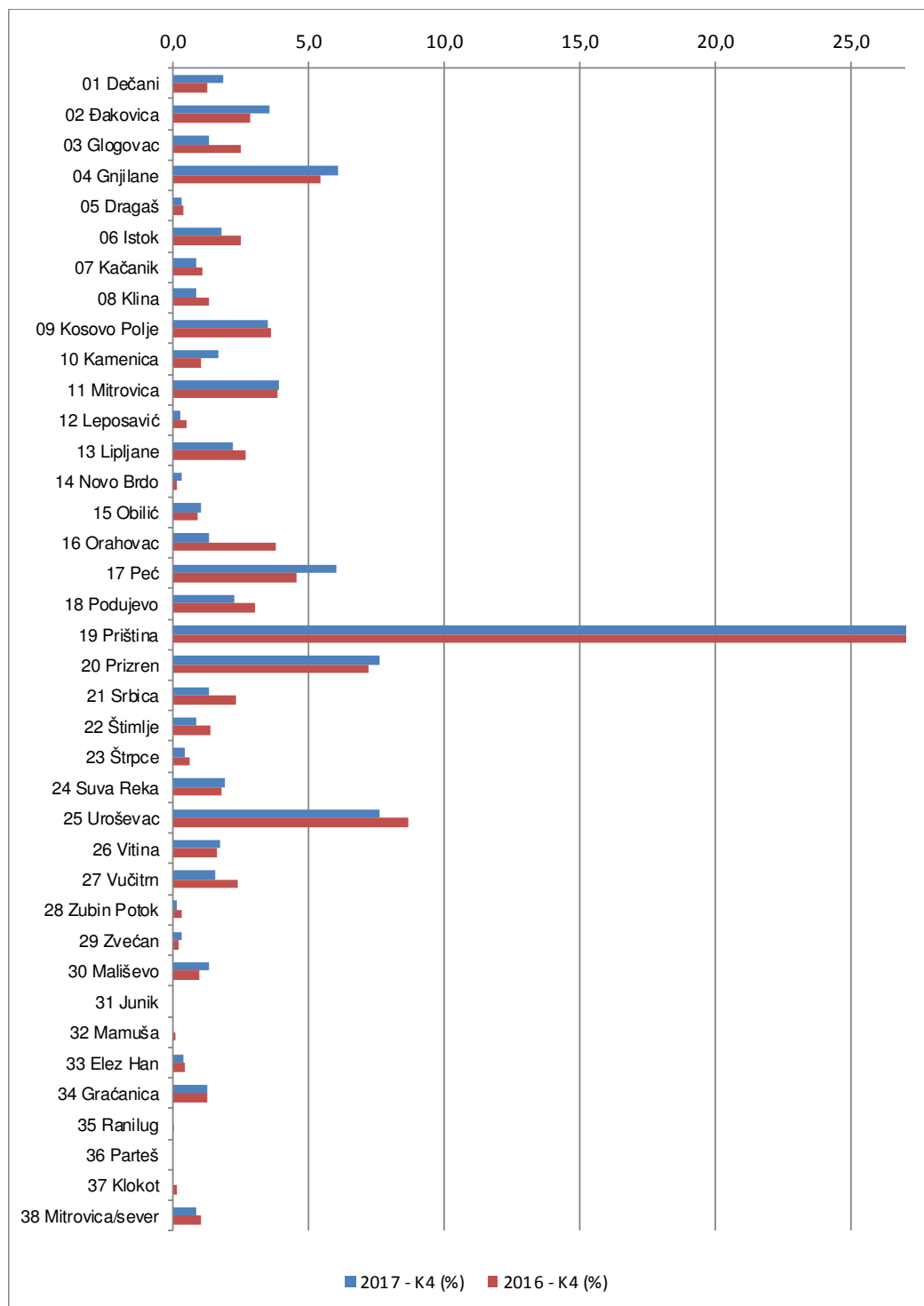
Grafikon 5. Grafički prikaz preduzeća prema polovima vlasnika u K4 2017



**6 Broj registrovanih preduzeća prema opštinama**
**Tabela 5. Broj registrovanih preduzeća prema opštinama i sekcijama ekonomskih aktivnosti u K4 2017**

Opštine	Sekcije ekonomskih aktivnosti																			
		Poljoprivreda, šumarstvo i ribarstvo	Vađenje ruda i kamena	Proizvodnja	Snabdevanje električnom energijom, gasom, parom i klimatizacija	Snabdevanje vodom, kanalizacija, upravljanje otpacima i usluge revitalizacije	Građevinarstvo	Trgovina na veliko i malo, popravka motornih vozila, motocikala	Transport i skladištenje	Aktivnosti vezane za usluge smeštaja i ishrane	Informacije i komunikacije	Finansijske aktivnosti i osiguranja	Poslovanje nekretninama	Profesionalne, naučne i tehničke aktivnosti	Administrativne i pomoćne uslužne aktivnosti	Javna uprava i zaštita; obavezno socijalno osiguranje	Obrazovanje	Zdravstvena i socijalna zaštita	Umetnost, razonoda i rekreacija	Aktivnosti vezane za druge usluge
	Šifra i naziv	A	B	C	D	E	F	G	H	I	J	K	L	M	N	O	P	Q	R	S
	<b>Ukupno</b>	<b>131</b>	<b>6</b>	<b>166</b>	<b>17</b>	<b>10</b>	<b>180</b>	<b>511</b>	<b>70</b>	<b>183</b>	<b>107</b>	<b>37</b>	<b>9</b>	<b>171</b>	<b>90</b>	<b>5</b>	<b>26</b>	<b>46</b>	<b>52</b>	<b>104</b>
01 Dečani	36	2	-	4	-	1	6	11	-	7	-	1	-	1	-	-	-	-	2	1
02 Đakovica	68	3	1	9	1	1	4	12	4	12	2	2	-	5	3	-	1	1	5	2
03 Glogovac	25	4	-	1	1	-	5	5	-	2	2	-	-	2	2	-	-	-	1	-
04 Gnjilane	117	7	-	12	-	-	9	33	6	8	4	4	-	8	7	-	3	7	2	7
05 Dragaš	6	-	-	-	-	-	2	2	1	-	-	-	-	1	-	-	-	-	-	-
06 Istok	35	6	1	2	-	-	1	8	3	3	2	-	-	1	3	-	-	1	-	4
07 Kačanik	16	1	-	-	-	1	2	3	2	1	-	-	-	3	-	-	-	-	1	2
08 Klina	17	3	-	2	-	-	2	4	1	1	-	-	-	2	-	-	-	1	-	1
09 Kosovo Polje	67	1	1	6	-	-	10	18	4	9	3	2	2	5	2	-	-	1	1	2
10 Kamenica	32	4	1	1	-	-	1	9	1	4	-	1	-	3	2	-	-	1	1	3
11 Mitrovica	75	3	-	4	3	-	10	19	4	7	4	1	-	7	9	-	-	2	1	1
12 Leposavić	5	1	-	1	-	-	-	-	-	-	1	-	-	-	1	-	1	-	-	-
13 Lipljane	43	3	-	5	-	2	5	13	2	4	2	-	-	3	-	-	-	1	1	2
14 Novo Brdo	6	3	-	-	-	-	-	2	-	1	-	-	-	-	-	-	-	-	-	-
15 Obilić	20	3	-	-	-	-	-	5	-	5	-	-	-	2	-	-	1	1	3	-
16 Orahovac	25	5	1	4	-	-	2	5	1	-	-	-	-	-	2	-	1	-	2	2
17 Peć	116	8	-	16	-	1	5	38	7	12	4	2	-	8	7	-	3	1	1	3
18 Podujevo	44	7	-	2	-	-	7	18	-	4	3	1	-	-	-	-	-	1	-	1
19 Priština	643	18	-	39	7	1	52	159	10	60	57	16	7	94	35	3	9	17	16	43
20 Prizren	147	13	-	17	1	2	12	45	3	15	4	4	-	8	4	-	3	6	4	6
21 Srbica	25	7	-	4	-	-	1	6	1	2	-	-	-	-	-	-	2	1	1	-
22 Štimlje	16	3	-	2	-	-	1	5	3	1	1	-	-	-	-	-	-	-	-	-
23 Štrpce	9	1	-	-	-	-	-	3	-	3	-	-	-	-	1	-	-	-	1	-
24 Suva Reka	37	6	-	6	-	-	2	12	1	2	1	-	-	4	1	-	-	-	1	1
25 Uroševac	146	3	-	18	3	-	19	39	5	10	12	2	-	5	8	1	1	3	3	14
26 Vitina	33	4	1	5	-	-	8	8	1	2	-	-	-	-	-	-	-	-	3	1
27 Vučitrn	30	3	-	2	-	-	1	7	4	1	2	-	-	4	1	-	1	1	-	3
28 Zubin Potok	3	1	-	-	-	-	1	-	-	-	-	-	-	-	-	-	-	-	-	1
29 Zvečan	6	1	-	-	-	-	-	3	1	-	-	1	-	-	-	-	-	-	-	-
30 Mališevo	25	4	-	1	-	1	8	7	-	2	-	-	-	-	1	-	-	-	1	-
31 Junik	-	-	-	-	-	-	-	-	-	-	-	-	-	-	-	-	-	-	-	-
32 Mamuša	-	-	-	-	-	-	-	-	-	-	-	-	-	-	-	-	-	-	-	-
33 Elez Han	7	-	-	-	-	-	1	1	2	-	1	-	-	-	1	1	-	-	-	-
34 Gračanica	24	2	-	3	1	-	1	7	-	5	2	-	-	1	-	-	-	-	1	1
35 Ranilug	-	-	-	-	-	-	-	-	-	-	-	-	-	-	-	-	-	-	-	-
36 Parteš	-	-	-	-	-	-	-	-	-	-	-	-	-	-	-	-	-	-	-	-
37 Klokot	-	-	-	-	-	-	-	-	-	-	-	-	-	-	-	-	-	-	-	-
38 Mitrovica/seve	17	1	-	-	-	-	2	4	3	-	-	-	-	4	-	-	-	-	-	3

**Grafikon 6. Struktura registrovanih preduzeća prema opštinama u K4 2017**



**7 Registrovana individualna i neindividualna preduzeća**
**Tabela 6. Broj individualnih preduzeća prema opštinama i sekcijama ekonomskih aktivnosti u K4 2017**

Opštine	Sekcije ekonomskih aktivnosti																			
	Poljoprivreda, šumarstvo i ribarstvo	Vađenje ruda i kamena	Proizvodnja	Snabdevanje električnom energijom, gasom, parom i klimatizacija	Snabdevanje vodom, kanalizacija, upravljanje otpacima i usluge revitalizacije zemlje	Gradvinarstvo	Trgovina na veliko i malo, popravka motornih vozila, motocikala	Transport i skladištenje	Aktivnosti vezane za usluge smeštaja i ishrane	Informacije i komunikacije	Finansijske aktivnosti i osiguranja	Poslovanje nekretninama	Profesionalne, naučne i tehničke aktivnosti	Administrativne i pomoćne uslužne aktivnosti	Javna uprava i zaštita: obavezno socijalno os	Obrazovanje	Zdravstvena i socijalna zaštita	Umetnost, razonoda i rekreacija	Aktivnosti vezane za druge usluge	
	A	B	C	D	E	F	G	H	I	J	K	L	M	N	O	P	Q	R	S	
Šifra i naziv	825	92	-	67	-	2	59	210	46	99	27	16	1	55	20	1	10	21	27	70
01 Dečani	27	1	-	4	-	-	3	10	-	5	-	1	-	1	-	-	-	-	1	1
02 Đakovica	46	3	-	5	-	-	2	9	2	7	2	2	-	4	1	-	1	1	5	2
03 Glogovac	15	3	-	-	-	-	2	2	-	2	2	-	-	1	2	-	-	-	1	-
04 Gnjilane	44	5	-	3	-	-	2	10	5	4	1	1	-	4	1	-	1	2	1	4
05 Dragaš	5	-	-	-	-	-	2	1	1	-	-	-	-	1	-	-	-	-	-	-
06 Istok	26	4	-	1	-	-	-	7	2	3	1	-	-	1	2	-	-	1	-	4
07 Kačanik	6	-	-	-	-	-	-	1	2	1	-	-	-	1	-	-	-	-	-	1
08 Kiina	12	3	-	-	-	-	2	3	1	-	-	-	-	1	-	-	-	1	-	1
09 Kosovo Polje	25	-	-	3	-	-	3	5	2	6	-	-	1	3	-	-	-	-	-	2
10 Kamenica	23	3	-	-	-	-	1	6	1	4	-	-	-	2	2	-	-	1	-	3
11 Mitrovica	37	1	-	2	1	-	4	15	2	3	2	1	-	2	1	-	-	1	1	1
12 Leposavić	2	1	-	-	-	-	-	-	-	-	-	-	-	1	-	-	-	-	-	-
13 Lipljane	18	3	-	-	-	-	3	6	1	-	1	-	-	1	-	-	-	-	1	2
14 Novo Brdo	2	1	-	-	-	-	-	1	-	-	-	-	-	-	-	-	-	-	-	-
15 Obilić	10	2	-	-	-	-	-	2	-	3	-	-	-	-	-	1	-	2	-	-
16 Orahovac	16	4	-	2	-	-	1	2	1	-	-	-	-	1	-	1	-	2	2	2
17 Peć	65	6	-	8	-	1	2	16	6	8	3	1	-	4	3	-	2	1	1	3
18 Podujevo	25	5	-	2	-	-	3	10	-	3	1	-	-	-	-	-	-	-	-	1
19 Priština	151	15	-	11	-	-	7	33	3	18	9	5	-	19	4	1	-	4	4	18
20 Prizren	74	6	-	8	1	1	5	18	3	10	1	3	-	3	1	-	-	6	2	6
21 Srbica	22	7	-	3	-	-	-	5	1	2	-	-	-	-	-	2	-	1	1	-
22 Štimlje	10	2	-	1	-	-	-	4	2	1	-	-	-	-	-	-	-	-	-	-
23 Štrpce	5	-	-	-	-	-	-	1	-	2	-	-	-	1	-	-	-	-	1	-
24 Suva Reka	22	4	-	3	-	-	-	11	1	2	-	-	-	1	-	-	-	-	-	-
25 Uroševac	60	1	-	5	-	-	4	17	3	8	4	1	-	1	-	1	1	2	12	12
26 Vitina	24	4	-	4	-	-	5	6	1	2	-	-	-	-	-	-	-	-	1	1
27 Vučitrn	16	3	-	1	-	-	1	1	1	1	-	-	-	3	-	1	1	-	3	3
28 Zubin Potok	2	1	-	-	-	-	-	-	-	-	-	-	-	-	-	-	-	-	-	1
29 Zvečan	3	1	-	-	-	-	-	1	-	-	-	1	-	-	-	-	-	-	-	-
30 Mališevo	12	2	-	-	-	-	5	3	-	1	-	-	-	-	-	-	-	-	1	-
31 Junik	-	-	-	-	-	-	-	-	-	-	-	-	-	-	-	-	-	-	-	-
32 Mamuša	-	-	-	-	-	-	-	-	-	-	-	-	-	-	-	-	-	-	-	-
33 Elez Han	4	-	-	-	-	-	1	1	2	-	-	-	-	-	-	-	-	-	-	-
34 Gračanica	6	1	-	-	-	-	-	2	-	3	-	-	-	-	-	-	-	-	-	-
35 Ranilug	-	-	-	-	-	-	-	-	-	-	-	-	-	-	-	-	-	-	-	-
36 Parteš	-	-	-	-	-	-	-	-	-	-	-	-	-	-	-	-	-	-	-	-
37 Klokot	-	-	-	-	-	-	-	-	-	-	-	-	-	-	-	-	-	-	-	-
38 Mitrovica/seve	10	-	-	1	-	-	1	1	3	-	-	-	-	2	-	-	-	-	-	2



**Tabela 7. Broj registrovanih neindividualnih preduzeća prema opštinama i sekcijama ekonomskih aktivnosti u K4 2017**

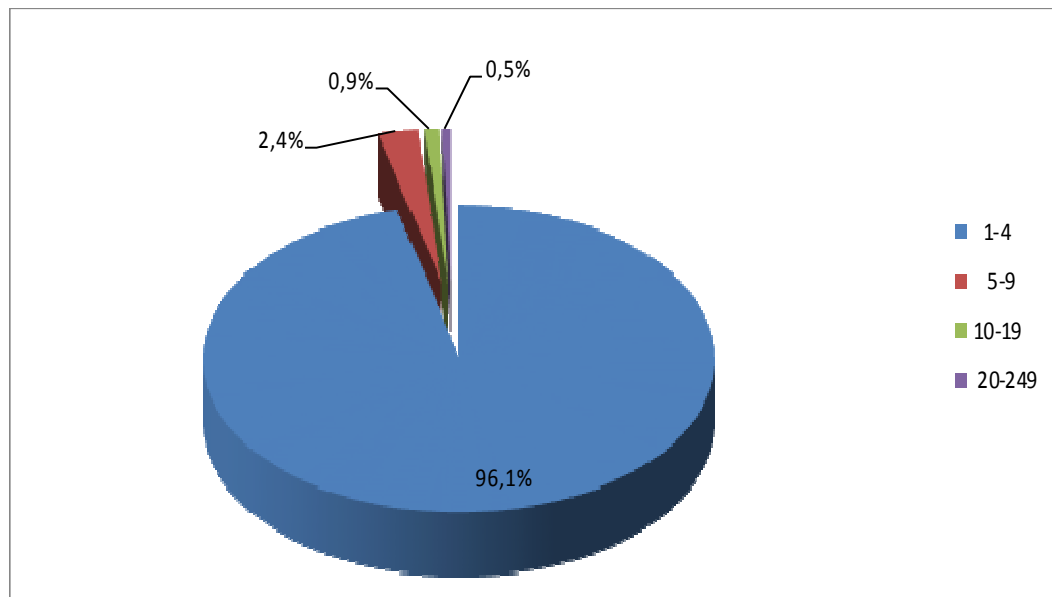
Opštine	Sekcije ekonomskih aktivnosti																			
	Poljoprivreda , šumarstvo i ribarstvo	Vađenje ruda i kamena	Proizvodnja	Snabdevanje električnom energijom , gasom , parom i klimatizacija	Snabdevanje vodom , kanalizacija, upravljanje otpacima i usluge revitalizacije zemlje	Građevinarstvo	Trgovina na veliko i malo , popravka motornih vozila, motocikala	Transport i skladištenje	Aktivnosti vezane za usluge smeštaja i ishrane	Informacije i komunikacije	Finansijske aktivnosti i osiguranja	Poslovanje nekretninama	Profesionalne, naučne i tehničke aktivnosti	Administrativne i pomoćne uslužne aktivnosti	Javna uprava i zaštita: obavezno socijalno osiguranje	Obrazovanje	Zdravstvena i socijalna zaštita	Umetnost, razonoda i rekreacija	Aktivnosti vezane za druge usluge	
Šifra i naziv	Ukupno	A	B	C	D	E	F	G	H	I	J	K	L	M	N	O	P	Q	R	S
	1096	38	6	100	15	8	121	301	24	84	80	21	8	116	70	4	16	25	25	34
01 Dečani	9	1	-	-	-	1	3	1	-	2	-	-	-	-	-	-	-	-	1	-
02 Đakovica	22	-	1	4	1	1	2	3	2	5	-	-	-	1	2	-	-	-	-	-
03 Glogovac	10	1	-	1	1	-	3	3	-	-	-	-	1	-	-	-	-	-	-	-
04 Gnjilane	73	2	-	9	-	-	7	23	1	4	3	3	-	4	6	-	2	5	1	3
05 Dragaš	1	-	-	-	-	-	-	1	-	-	-	-	-	-	-	-	-	-	-	-
06 Istok	9	2	1	1	-	-	1	1	1	-	1	-	-	1	-	-	-	-	-	-
07 Kačanik	10	1	-	-	-	1	2	2	-	-	-	-	-	2	-	-	-	-	1	1
08 Klina	5	-	-	2	-	-	-	1	-	1	-	-	-	1	-	-	-	-	-	-
09 Kosovo Polje	42	1	1	3	-	-	7	13	2	3	3	2	1	2	2	-	-	1	1	-
10 Kamenica	9	1	1	1	-	-	-	3	-	-	-	1	-	1	-	-	-	-	1	-
11 Mitrovica	38	2	-	2	2	-	6	4	2	4	2	-	-	5	8	-	-	1	-	-
12 Leposavić	3	-	-	1	-	-	-	-	-	-	1	-	-	-	-	1	-	-	-	-
13 Lipljane	25	-	-	5	-	2	2	7	1	4	1	-	-	2	-	-	-	1	-	-
14 Novo Brdo	4	2	-	-	-	-	-	1	-	1	-	-	-	-	-	-	-	-	-	-
15 Obilić	10	1	-	-	-	-	-	3	-	2	-	-	-	2	-	-	-	1	1	-
16 Orahovac	9	1	1	2	-	-	1	3	-	-	-	-	-	1	-	-	-	-	-	-
17 Peć	51	2	-	8	-	-	3	22	1	4	1	1	-	4	4	-	1	-	-	-
18 Podujevo	19	2	-	-	-	-	4	8	-	1	2	1	-	-	-	-	-	1	-	-
19 Priština	492	3	-	28	7	1	45	126	7	42	48	11	7	75	31	2	9	13	12	25
20 Prizren	73	7	-	9	-	1	7	27	-	5	3	1	-	5	3	-	3	-	2	-
21 Srbica	3	-	-	1	-	-	1	1	-	-	-	-	-	-	-	-	-	-	-	-
22 Štimlje	6	1	-	1	-	-	1	1	1	-	1	-	-	-	-	-	-	-	-	-
23 Štrpce	4	1	-	-	-	-	-	2	-	1	-	-	-	-	-	-	-	-	-	-
24 Suva Reka	15	2	-	3	-	-	2	1	-	-	1	-	-	3	1	-	-	-	1	1
25 Uroševac	86	2	-	13	3	-	15	22	2	2	8	1	-	4	8	1	-	2	1	2
26 Vitina	9	-	1	1	-	-	3	2	-	-	-	-	-	-	-	-	-	-	2	-
27 Vučitrn	14	-	-	1	-	-	-	6	3	-	2	-	-	1	1	-	-	-	-	-
28 Zubin Potok	1	-	-	-	-	-	1	-	-	-	-	-	-	-	-	-	-	-	-	-
29 Zvečan	3	-	-	-	-	-	-	2	1	-	-	-	-	-	-	-	-	-	-	-
30 Mališevo	13	2	-	1	-	1	3	4	-	1	-	-	-	-	1	-	-	-	-	-
31 Junik	-	-	-	-	-	-	-	-	-	-	-	-	-	-	-	-	-	-	-	-
32 Mamuša	-	-	-	-	-	-	-	-	-	-	-	-	-	-	-	-	-	-	-	-
33 Elez Han	3	-	-	-	-	-	-	-	-	-	1	-	-	-	1	1	-	-	-	-
34 Gračanica	18	1	-	3	1	-	1	5	-	2	2	-	-	1	-	-	-	-	1	1
35 Ranilug	-	-	-	-	-	-	-	-	-	-	-	-	-	-	-	-	-	-	-	-
36 Parteš	-	-	-	-	-	-	-	-	-	-	-	-	-	-	-	-	-	-	-	-
37 Klokot	-	-	-	-	-	-	-	-	-	-	-	-	-	-	-	-	-	-	-	-
38 Mitrovica/seve	7	-	-	-	-	-	1	3	-	-	-	-	-	2	-	-	-	-	-	1

## 8 Registrovana preduzeća prema sekcijama ekonomskih aktivnosti i kategoriji broja zaposlenih

**Tabela 8. Broj registrovanih preduzeća prema sekcijama ekonomskih aktivnosti i kategoriji broja zaposlenih u K4 2017**

Sekcije ekonomskih aktivnosti	Ukupno	Kategorija broja zaposlenih				
		1-4	5-9	10-19	20-249	250 i više
<b>Ukupno</b>	<b>1921</b>	<b>1846</b>	<b>47</b>	<b>18</b>	<b>10</b>	<b>-</b>
A Poljoprivreda , šumarstvo i ribarstvo	131	126	3	2	-	-
B Vađenje ruda i kamena	6	6	-	-	-	-
C Proizvodnja	166	151	9	3	3	-
D Snabdevanje električnom energijom , gasom , parom i klimatizacija	17	15	2	-	-	-
E Snabdijevanje vodom, kanalizacija, upravljanje otpacima i usluge revitalizacije zemlje	10	9	-	-	1	-
F Građevinarstvo	180	172	3	4	1	-
G Trgovina na veliko i malo , popravka motornih vozila, motocikala	511	500	8	2	1	-
H Transport i skladištenje	70	68	1	1	-	-
I Aktivnosti vezane za usluge smeštaja i ishrane	183	175	7	1	-	-
J Informacije i komunikacije	107	99	6	1	1	-
K Finansijske aktivnosti i osiguranja	37	35	1	-	1	-
L Poslovanje nekretninama	9	8	-	1	-	-
M Profesionalne, naučne i tehničke aktivnosti	171	170	-	1	-	-
N Administrativne i pomoćne uslužne aktivnosti	90	85	5	-	-	-
O Javna uprava i zaštita: obavezno socijalno	5	4	-	-	1	-
P Obrazovanje	26	23	-	2	1	-
Q Zdravstvena i socijalna zaštita	46	45	1	-	-	-
R Umetnost, razonoda i rekreacija	52	51	1	-	-	-
S Aktivnosti vezane za druge usluge	104	104	-	-	-	-

**Grafikon 7. Struktura registrovanih preduzeća prema kategoriji broja zaposlenih u K4 2017**

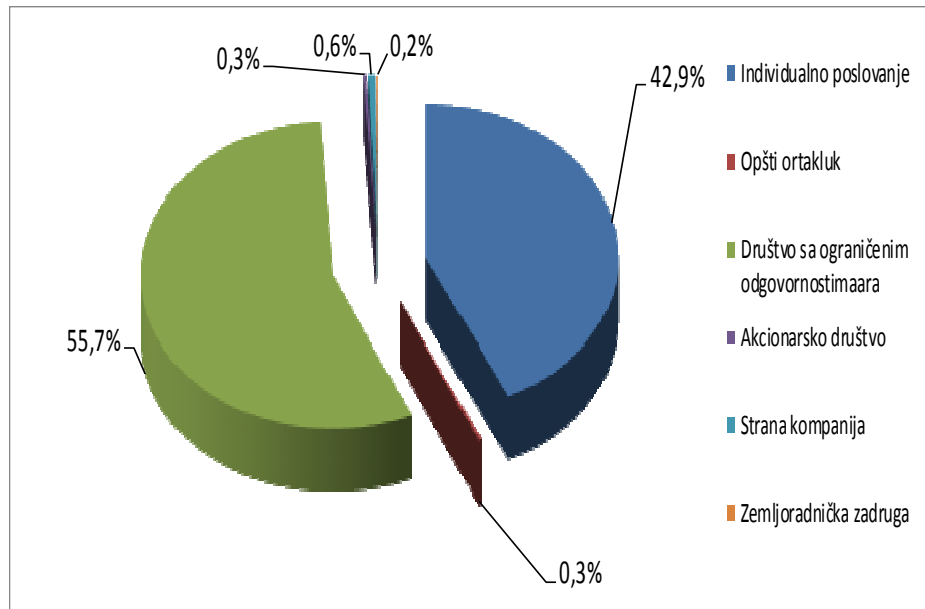


## 9 Registrovana preduzeća prema pravnom obliku

**Tabela 9. Broj registrovanih preduzeća prema sekcijama ekonomskih aktivnosti i pravnom obliku organizovanja u K4 2017**

Sekcije ekonomskih aktivnosti	Pravni oblik organizovanja										
	Ukupno	Individualno poslovanje	Opšti ortakluk	Ograničeni ortakluk	Društvo sa ograničenim odgovornostima	Akcionarsko društvo	Strana kompanija	Društveno preduzeće	Javno preduzeće	Zemljoradnička zadruga	Druge preduzeća pod jurisdikcijom APK-a
<b>Ukupno</b>	<b>1921</b>	<b>825</b>	<b>6</b>	<b>-</b>	<b>1070</b>	<b>5</b>	<b>12</b>	<b>-</b>	<b>-</b>	<b>3</b>	<b>-</b>
A Poljoprivreda , šumarstvo i ribarstvo	131	93	-	-	36	-	-	-	-	2	-
B Vađenje ruda i kamena	6	-	-	-	6	-	-	-	-	-	-
C Proizvodnja	166	66	1	-	97	-	1	-	-	1	-
D Snabdevanje električnom energijom , gasom , parom i klimatizacija	17	2	-	-	15	-	-	-	-	-	-
E Snabdijevanje vodom, kanalizacija, upravljanje	10	2	-	-	7	-	1	-	-	-	-
F Građevinarstvo	180	59	-	-	119	1	1	-	-	-	-
G Trgovina na veliko i malo , popravka motornih vozila, motocikala	511	210	4	-	294	-	3	-	-	-	-
H Transport i skladištenje	70	46	-	-	23	-	1	-	-	-	-
I Aktivnosti vezane za usluge smeštaja i ishrane	183	99	-	-	84	-	-	-	-	-	-
J Informacije i komunikacije	107	27	-	-	79	-	1	-	-	-	-
K Finansijske aktivnosti i osiguranja	37	16	1	-	18	2	-	-	-	-	-
L Poslovanje nekretninama	9	1	-	-	8	-	-	-	-	-	-
M Profesionalne, naučne i tehničke aktivnosti	171	55	-	-	114	-	2	-	-	-	-
N Administrativne i pomoćne uslužne aktivnosti	90	20	-	-	68	-	2	-	-	-	-
O osiguranje	5	1	-	-	4	-	-	-	-	-	-
P Obrazovanje	26	10	-	-	15	1	-	-	-	-	-
Q Zdravstvena i socijalna zaštita	46	21	-	-	25	-	-	-	-	-	-
R Umetnost, razonoda i rekreacija	52	27	-	-	24	1	-	-	-	-	-
S Aktivnosti vezane za druge usluge	104	70	-	-	34	-	-	-	-	-	-

**Grafikon 8. Registrovana preduzeća prema pravnom obliku organizovanja u K4 2017**

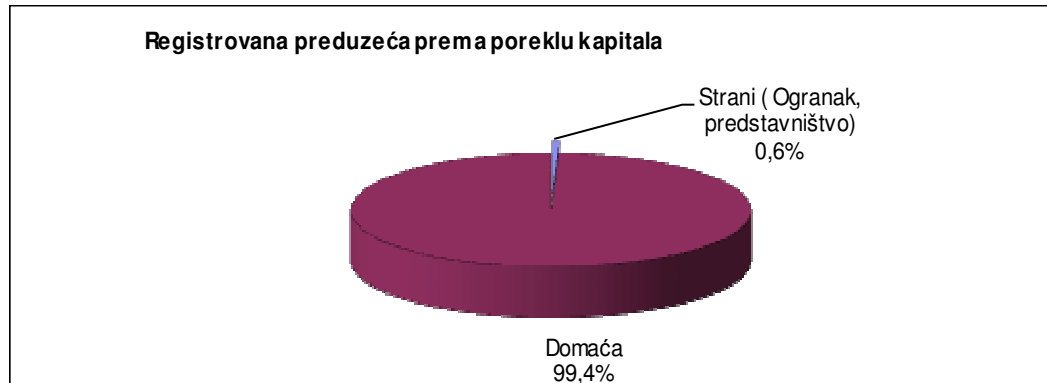


## 10 Registrovana preduzeća prema poreklu kapitala

Tabela 10. Broj registrovanih preduzeća prema poreklu kapitala u K4 2017

Kategorija broja zaposlenih	Ukupno		Strana (Ogranak, predstavništvo)		Domaća	
	1921	100%	12	100,0%	1909	100%
1-4	1846	96,1%	12	100,0%	1834	96,1%
5-9	47	2,4%	-	-	47	2,5%
10-19	18	0,9%	-	-	18	0,9%
20-249	10	0,5%	-	-	10	0,5%
250+	-	-	-	-	-	-

Grafikon 9. Struktura registrovanih preduzeća prema poreklu kapitala u K4 2017

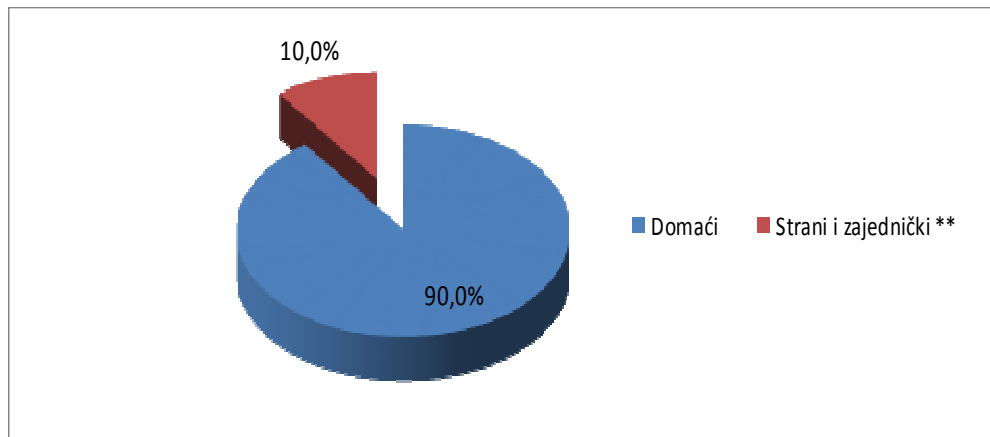


Objašnjenje: Znak "\*" ukazuje da se radi samo o stranim preduzećima definisanim na stranici 8 ( Strano preduzeće, ARPK)

Tabela 11. Broj registrovanih preduzeća prema vrsti vlasništva u K4 2017

Period	Ukupno	Domaći	Strani i zajednički **		
			Ukupno	Zajednički (Domaći + Strani)	Strani (Ogranak, predstavništvo)*
2017 - TM4	1.921	1.728	193	181	12

Grafikon 10. Broj registrovanih preduzeća prema vlasništvu u K4 2017



Objašnjenje: Znak "\*" u Tabeli 11 i u Grafikonu 10 ukazuje da se radi o širem konceptu definisanja porekla kapitala ili vlasništva ( preduzeća registrovana u strano ili zajedničko vlasništvo).

## 11 Ugašena preduzeća

Tabela 12. Broj ugašenih preduzeća prema opštinama i sekcijama ekonomskih aktivnosti u K4 2017

Opštine	Sekcije ekonomskih aktivnosti																				
	Šifra i naziv	Ukupno	A	B	C	D	E	F	G	H	I	J	K	L	M	N	O	P	Q	R	S
			Poljoprivreda, šumarstvo i ribarstvo	Vađenje ruda i kamena	Proizvodnja	Snabdevanje električnom energijom, gasom, parom i klimatizacija	Snabdijevanje vodom, kanalizacija, upravljanje otpacima i usluge	Građevinarstvo	Trgovina na veliko i malo, popravka motornih vozila, motocikala	Transport i skladištenje	Aktivnosti vezane za usluge smeštaja i ishrane	Informacije i komunikacije	Finansijske aktivnosti i osiguranja	Poslovanje nekretninama	Profesionalne, naučne i tehničke aktivnosti	Administrativne i pomoćne uslužne aktivnosti	Javna uprava i zaštita: obavezno socijalno osiguranje	Obrazovanje	Zdravstvena i socijalna zaštita	Umetnost, razonoda i rekreacija	Aktivnosti vezane za druge usluge
	<b>432</b>	<b>22</b>	<b>3</b>	<b>37</b>	<b>0</b>	<b>1</b>	<b>40</b>	<b>150</b>	<b>23</b>	<b>39</b>	<b>20</b>	<b>3</b>	<b>1</b>	<b>33</b>	<b>8</b>	<b>1</b>	<b>4</b>	<b>8</b>	<b>5</b>	<b>34</b>	
01 Dečani	8	1	-	2	-	-	1	2	-	-	-	1	-	-	-	-	-	-	-	1	
02 Đakovica	24	3	1	1	-	1	-	7	1	2	1	-	-	1	3	-	-	-	-	1	2
03 Glogovac	13	1	-	3	-	-	3	2	-	1	1	-	-	-	-	-	-	-	-	-	2
04 Gnjilane	25	-	-	4	-	-	2	13	-	1	1	-	-	-	-	-	-	3	-	1	
05 Dragaš	9	1	-	1	-	-	-	3	1	1	-	-	-	-	1	-	-	-	-	1	
06 Istok	5	-	-	1	-	-	-	3	-	1	-	-	-	-	-	-	-	-	-	-	
07 Kačanik	3	1	-	-	-	-	-	1	-	1	-	-	-	-	-	-	-	-	-	-	
08 Klina	4	2	-	-	-	-	-	1	1	-	-	-	-	-	-	-	-	-	-	-	
09 Kosovo Polje	15	-	-	-	-	-	3	3	4	1	3	-	-	1	-	-	-	-	-	-	
10 Kamenica	3	-	-	-	-	-	-	1	1	1	-	-	-	-	-	-	-	-	-	-	
11 Mtrovica	45	2	-	-	-	-	5	17	7	2	3	-	-	2	-	-	-	1	1	5	
12 Leposavić	-	-	-	-	-	-	-	-	-	-	-	-	-	-	-	-	-	-	-	-	
13 Lipljane	5	-	-	-	-	-	1	2	-	-	-	-	-	1	-	-	-	-	-	1	
14 Novo Brdo	-	-	-	-	-	-	-	-	-	-	-	-	-	-	-	-	-	-	-	-	
15 Obilić	1	-	-	-	-	-	-	1	-	-	-	-	-	-	-	-	-	-	-	-	
16 Orahovac	13	1	-	3	-	-	3	4	-	1	-	-	-	-	-	-	-	-	-	1	
17 Peć	24	1	-	5	-	-	3	6	-	2	2	-	1	2	-	-	-	-	-	2	
18 Podujevo	14	2	-	1	-	-	2	4	-	1	-	-	-	-	-	-	1	1	-	2	
19 Priština	70	-	-	-	-	-	6	27	3	9	4	1	-	9	1	1	1	-	2	6	
20 Prizren	65	1	1	10	-	3	24	3	5	2	1	-	7	1	-	-	-	-	-	7	
21 Srbica	9	1	-	1	-	-	1	4	-	1	-	-	-	1	-	-	-	-	-	-	
22 Štimlje	4	-	-	-	-	-	-	3	-	-	-	-	-	1	-	-	-	-	-	-	
23 Štrpce	4	2	-	-	-	-	-	2	-	-	-	-	-	-	-	-	-	-	-	-	
24 Suva Reka	17	-	1	1	-	-	3	6	-	3	1	-	-	-	-	-	-	-	-	2	
25 Uroševac	26	1	-	3	-	-	1	9	1	4	1	-	-	3	-	-	-	2	1	-	
26 Vitina	9	-	-	-	-	-	1	4	1	-	-	-	-	2	1	-	-	-	-	-	
27 Vučitrn	11	2	-	-	-	-	1	-	-	2	1	-	-	2	1	-	1	-	-	1	
28 Zubin Potok	-	-	-	-	-	-	-	-	-	-	-	-	-	-	-	-	-	-	-	-	
29 Zvečan	1	-	-	-	-	-	-	-	-	-	-	-	-	-	-	-	-	1	-	-	
30 Mališevo	3	-	-	-	-	-	1	1	-	-	-	-	-	-	-	-	1	-	-	-	
31 Junik	-	-	-	-	-	-	-	-	-	-	-	-	-	-	-	-	-	-	-	-	
32 Mamuša	-	-	-	-	-	-	-	-	-	-	-	-	-	-	-	-	-	-	-	-	
33 Elez Han	-	-	-	-	-	-	-	-	-	-	-	-	-	-	-	-	-	-	-	-	
34 Gračanica	1	-	-	-	-	-	-	-	-	-	-	-	-	1	-	-	-	-	-	-	
35 Ranilug	-	-	-	-	-	-	-	-	-	-	-	-	-	-	-	-	-	-	-	-	
36 Parteš	-	-	-	-	-	-	-	-	-	-	-	-	-	-	-	-	-	-	-	-	
37 Klokot	-	-	-	-	-	-	-	-	-	-	-	-	-	-	-	-	-	-	-	-	
38 Mtrovica/sever	1	-	-	1	-	-	-	-	-	-	-	-	-	-	-	-	-	-	-	-	

# Agencija za Statistike Kosova

## Kratak opis

**Agencija Statistike Kosova** je profesionalna institucija koja se bavi prikupljanjem, obradom i objavljivanjem službenih podataka statistika. Kao takav deluje od 1948.godine i prošao je kroz nekoliko istorijskih faza, strukturiran prema državnom uređenju tog vremena.

Dana 2. avgusta 1999, Agencija je nastavila svoj profesionalni rad (posle 9 godina prekida svih statističkih serija na štetu interesa Kosova), kao nezavisna institucija u okviru Ministarstva za državnu upravu. Od datum 12.12.2011 ove Agencije posluje u okviru Vlade Kosova. Kancelarija se finansira od Konsolidovanog budžeta Kosova, ali i od donatora za posebne projekte i tehničku profesionalnu podršku.

**Agencija Statistike Kosova** deluje na osnovu Zakona br.04/L-036, koji je stupio na snagu 12.12.2011. Program Zvanične Statistike, 2013/2017 je na implementaciji za razvoj statističkog sistema u korelaciji sa statistikama Evropske unije (EUROSTAT-a).

**Agencija Statistike Kosova** ima sledeću organizacionu strukturu: *Departmane za proizvodnju statistika (Departman za ekonomske statistike i nacionalnih računa, Departman za statistiku stanovništva, Departman poljoprivrede i životne sredine i Departman za socijalne statistike. **Departmani podrške**; Departman za metodologiju i informatičku tehnologiju, Departman za politike, planiranja, kordinacije i komunikacije, Departman popis i istraživanje i Departman administracije. **U okviru Agencije takođe su obrazovana i Regionalne kancelarije** su u Đakovici, Gnjilanu, Mitrovici, Peći, Prizrenu, Prištini i Uroševcu.*

Broj zaposlenih i budžet još su ograničeni. Ukupno zaposleni su 143 radnika, od njih 98 (68.5%) u sedištu Agencije, dok u Regionalnim Kancelarijama 45 (31.5%). Agencija ima sledeću kvalifikacionu strukturu: 61.7% sa visokom obrazovanjem, 15.4% sa višim obrazovanju i 17.5% sa srednjem obrazovanjem.

Mi imamo profesionalnu i tehničku saradnju sa svim ministarstvima Vlade Kosova, a posebno sa Ministarstvom ekonomije i finansija, Centralnom bankom Kosova, sa međunarodnim institucijama, EUROSTAT-om, Međunarodnim monetarnim fondom, Svetskom bankom, SIDA iz Švedske, DFID-om, UNFPA, UNDP, UNIVEF i sa statistikama zemalja u regionu.

**Agencija Statistike Kosova** skoro u potpunosti pokriva teritoriju Republike Kosova, na osnovu strukture statističkih krugova, kao osnovna i jedina jedinica na nivou zemlje. Sva istraživanja sprovedena na terenu koriste uzorke koji pokrivaju ove popisne statističke krugove ali, i metodologiju skladu sa međunarodnim preporukama. Tokom prikupljanja statističkih podataka i izveštaja od izveštajnih jedinica angažuju se: stručnjaci, tehničari, administratori, građani mesnih kancelarija, terenski popisivači regionalnih kancelarija.

U 2011.godini uspešno je sproveden projekat Popisa Stanovništva, Domaćinstava i Stanova, dok u 2014.godini je takođe uspešno je sproveden Popis Poljoprivrede.Podaci dobijeni iz ovih popisa će imati važnu ulogu u izradu razvojnih politika.

**Misija agencije**; da zadovolji potrebe korisnika sa kvalitetnim, blagovremenim i objektivnim statističkim podacima, u vremenu i prostoru, tako da korisnici imaju pouzdane osnovne redovne preglede u interesu planiranja i razvoja tokom izrade projekata na opštinskom nivou i nivou zemlje. Da podrži vladine institucije, naučne institute, i akademiju, poslovna preduzeća kao i samostalne istraživače u cilju obezbeđivanja odgovarajućih informacija donosiocima odluka i drugim korisnicima na Kosovu.

- **Adresa:** **AGENCIJA ZA STATISTIKE KOSOVA**,  
Ul. "Zenel Salihu", br. 4, 10000 Priština
- **Telefon:** +381 (0) 38 200 31 129  
Izvršni direktor: +381 (0) 38 200 31 112
- **Fax:** +381 (0) 38 235 033
- **E-mail:** [infoask@rks-gov.net](mailto:infoask@rks-gov.net)
- **Veb-stranica:** <http://ask.rks-gov.net/>