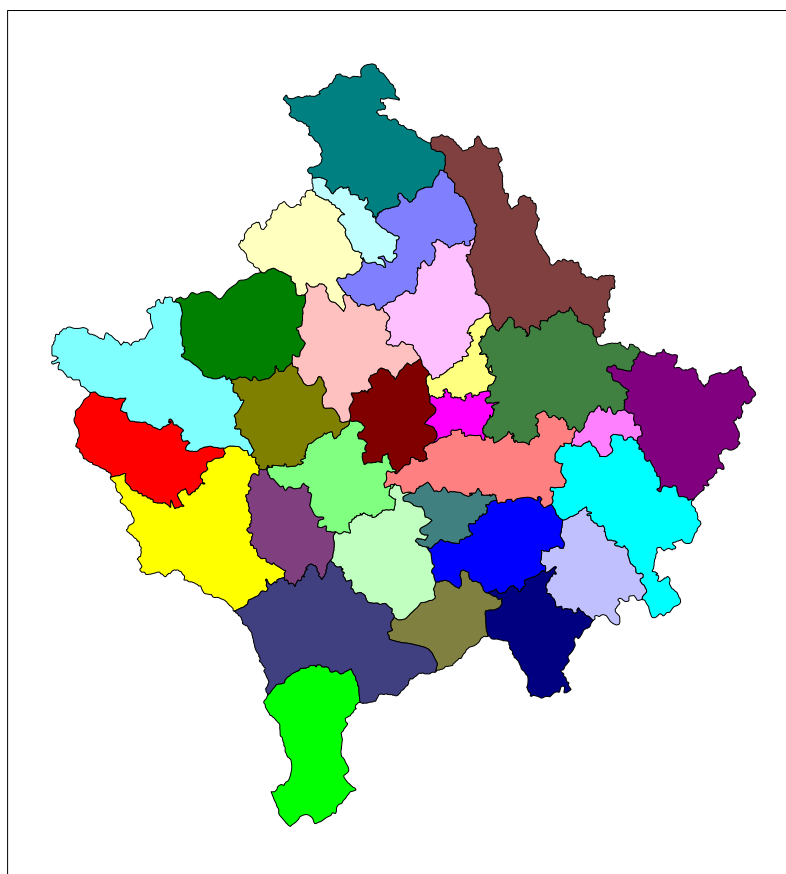




Institucionet e Përkohshme Vetëqeverisëse / Privremena Institucija Samouprave / Provisional Institutions of Self Government  
Qeveria e Kosovës / Vlada Kosova / Government of Kosovo  
Ministria e Shërbimeve Publike / Ministarstvo javnih službi / Ministry of Public Services

## Seriya 5: Socijalne Statistike

# Statistike Obrazovanja na Kosovu 2003-2004



Enti i Statistikës së Kosovës  
Zavod za Statistiku Kosova  
Statistical Office of Kosovo

## Predgovor

Uloga statistika Obrazovanja u složenom životnom procesu i demokratskom, ekonomskom i kulturnom razvoju društva je višestruka i značajna.

Svrha statističkih podataka statistika Obrazovanja je informisanje o organizovanju obrazovnog sistema i načinima njegovog funkcionisanja, kao i svih vrsta obrazovnih delatnosti, obrazovnom unapređenju obrazovanja stanovništva i rezultatima školovanja na Kosovu. Ovo je treća publikacija o statistikama obrazovanja. Prikupljanje podataka vršeno je za:

Za predškolsko obrazovanje, obdaništa -vrtićime

Osnovno i niže srednje obrazovanje

Više srednje obrazovanje

Visoko obrazovanje.

Izveštajne jedinice su: obdaništa, vrtići, predšloske ustanove, osnovne škole, srednje škole i Univerzitetska centralna uprava Univerziteta u Prištini.

Obrađa podataka vršena je u programima Excel i Access.

Zavod za statistiku Kosova (ZSK) je zahvalan svima onima koji su nam pomogli na pripremi ove publikacije, a mi i dalje očekujemo vaše sugestije koje će nam ubuduće pomoći na pripremi kvalitetnijih verzija publikacija statistika obrazovanja.

Primedbe i komentare dostaviti na adresi [social@ks-gov.net](mailto:social@ks-gov.net)

Za prikupljanje podataka korišćeni su sledeći upitnici:

1. Upitnik za predškolsku decu,

2. Upitnik za osnovne škole,

3. Upitnik za srednje škole,

Podaci za Univerzitet dobiveni su od Univerzitetske centralne uprave.

Za prikupljanje podataka korišćeni su sledeći upitnici:

1. Upitnici za predškolsku decu

2. Upitnici za osnovne škole

3. Upitnici za srednje škole

4. Upitnici za osnovne škole za decu sa specifičnim zahtevima

5. Upitnici za srednje škole za decu sa specifičnim zahtevima

Podaci za Univerzitet u Prištini dobiveni su od Univerzitetske centralne uprave.

Zavod za statistiku Kosova (ZSK) zahvalan je svima onima koji su doprineli na pripremi ove publikacije.

Zahvaljujemo predstavnike školske uprave u svim opštinama Kosova i saradnike područnih statističkih odeljenja koji su bili aktivni na prikupljanju i kontrolisanju osnovnog materijala.

Publikaciju su pripremili:

Mr.sc. Bashkim Bellaqa-Direktor Departmenta socijalne statistike

Pof. Bashkim Baxhaku- Službenik Informativne tehnologije.

Znj. Ajshe Avdiu –Šef Divizije socijalne statistike

Znj. Senavere Radoni –Bahtijari , visoki službenik statistike obrazovanja

Znj. Teuta Ukëhaxhaj- Ademi, službenik statistike obrazovanja

Mr.Jonas Brjesson-Konsulent iz statistike Švedske

v.d.Izvršni direktor ZSK  
Mr. sc. Ramiz Ulaj

Maj 2006.

## Skraćenice

MONT Ministarstvo obrazovanja, nauke i tehnologije  
 - Bez pojave  
 : Podaci nedostaju

## Sadržaj

Organizovanje obrazovnog programa na Kosovu.....	5
Tabela 1: Broj dece koja su se po prvi put upisala u obdaništima, vrtićima i predš. odeljenjima 2003/2004.....	6
Tabela 2: Deca u obdaništima ,vrtićima i predškolskim ustanovama prema uzrastu 2003/2004.....	7
Tabela 3: Deca u obdaništima, vrtićima I predškolskim odeljenjima prema uzrastu 2003/2004.....	8
Tabela 4: Broj upisane dece prema grupama u obdaništima ,vrtićima i predškolskim .....	9
Tabela 5: Vaspitači u obdaništima ,vrtićima i predškolskim odeljenjima i deca 2003/2004 ..	10
Tabela 6: Vaspitači u obdaništima ,vrtićima i predškolskim odeljenjima prema školskoj spremi .....	11
Tabela 7: Škole, odeljenja, učenici, nastavnici u osnovnim školama 2003/2004.....	13
Tabela 8: Škole I odeljenja u osnovnim školama prema obrazovnom nivou 2003/2004 .....	15
Tabela 9: Broj učenika u osnovnim školama prema ciklusima, po polu 2003/2004.....	16
Tabela 10: Broj nastavnika u osnovnom obrazovanju 2003/2004.....	17
Tabela 11: Učenici prema starosti u osnovnim školama 2003/2004.....	18
Tabela 12: Broj učenika koji su završili školsku godinu (juna meseca) 2002/2003. ....	19
Tabela 13: Kraj školske godine (Juni + Avgust) 2002/2003.....	20
Tabela 14: Kretanje učenika u osnovnom obrazovanju 2002/2003. ....	21
Tabela 15: Škole, odeljenja i nastavnici u srednjim školama, 2003/2004.....	24
Tabela 16: Škole, nastavnici i učenici prema nastavnom jeziku u srednjim školama 2003/2004.....	25
Tabela 17: Broj škola I odeljenja u srednjem obrazovanju 2003/2004 .....	26
Tabela 18: Broj odeljenja u srednjem obrazovanju 2003/2004.....	27
Tabela 19: Broj nastavnika u srednjem stručnom obrazovanju 2003/2004.....	28
Tabela 20: Upisi u srednjem obrazovanju 2003/2004.....	29
Tabela 21: Upisi u opštem obrazovanju 2003/2004.....	30
Tabela 22: Upisi u srednjem stručnom obrazovanju 2003/2004.....	31
Tabela 23: Učenici u srednjim školama prema starosti 2003/2004. ....	32
Tabela 24: Kraj školske godine u opštim srednjim školama 2002/2003. ....	33
Tabela 25: Kraj školske godine u stručnim školama 2002/2003 (Juni 2003).....	34
Tabela 26: Kraj školske godine u srednjim školama 2002/2003 (Juni).....	35
Tabela 27: Kraj školske godine u srednjem obrazovanju (Juni-Avgust) 2002/2003. ....	36
Tabela 28: Kraj školske godine u srednjem stručnom obrazovanju (juni +avgust).....	37
Tabela 29: Učenici koji su ponovili razred u opštim i stručnim srednjim školama 2002/2003. ....	38
Tabela 30: Osnovno obrazovanje dece sa specifičnim zahtevima, Početak 2003/2004. ....	39
Tabela 31: Specijalno osnovno obrazovanje, Kraj školske godine 2002/2003. ....	40
Tabela 32: Osnovne specijalne škole, Početak školske godine 2003/2004. ....	41
Tabela 33: Srednje specijalne škole, Početak školske godine 2003/2004 .....	41
Tabela 34: Broj studenata u fakultetima, upisani po prvi put u 2003/2004. ....	42
Tabela 35: Broj studenata upisani po prvi put u akademskoj godini 2003/2004.....	43
Tabela 36: Ukupan broj studenata u fakultetima, u akademskoj godini 2003/2004.....	44
Tabela 37: Ukupan broj studenata u višim školama u akademskoj godini 2003/2004.....	45
Tabela 38: Broj dece, učenika I studenata u 2003/2004.....	46
Tabela 39: Broj nastavnika u svim nivooima u školskoj godini 2003/2004 .....	47

## Organizovanje obrazovnog programa na Kosovu

Program predškolskog, osnovnog i srednjeg obrazovanja na Kosovu, organizuje se prema donje navedenim nivoima i SNKA: ( Međunarodna klasifikacija standarda obrazovanja) 1997 (ISCED- 97).

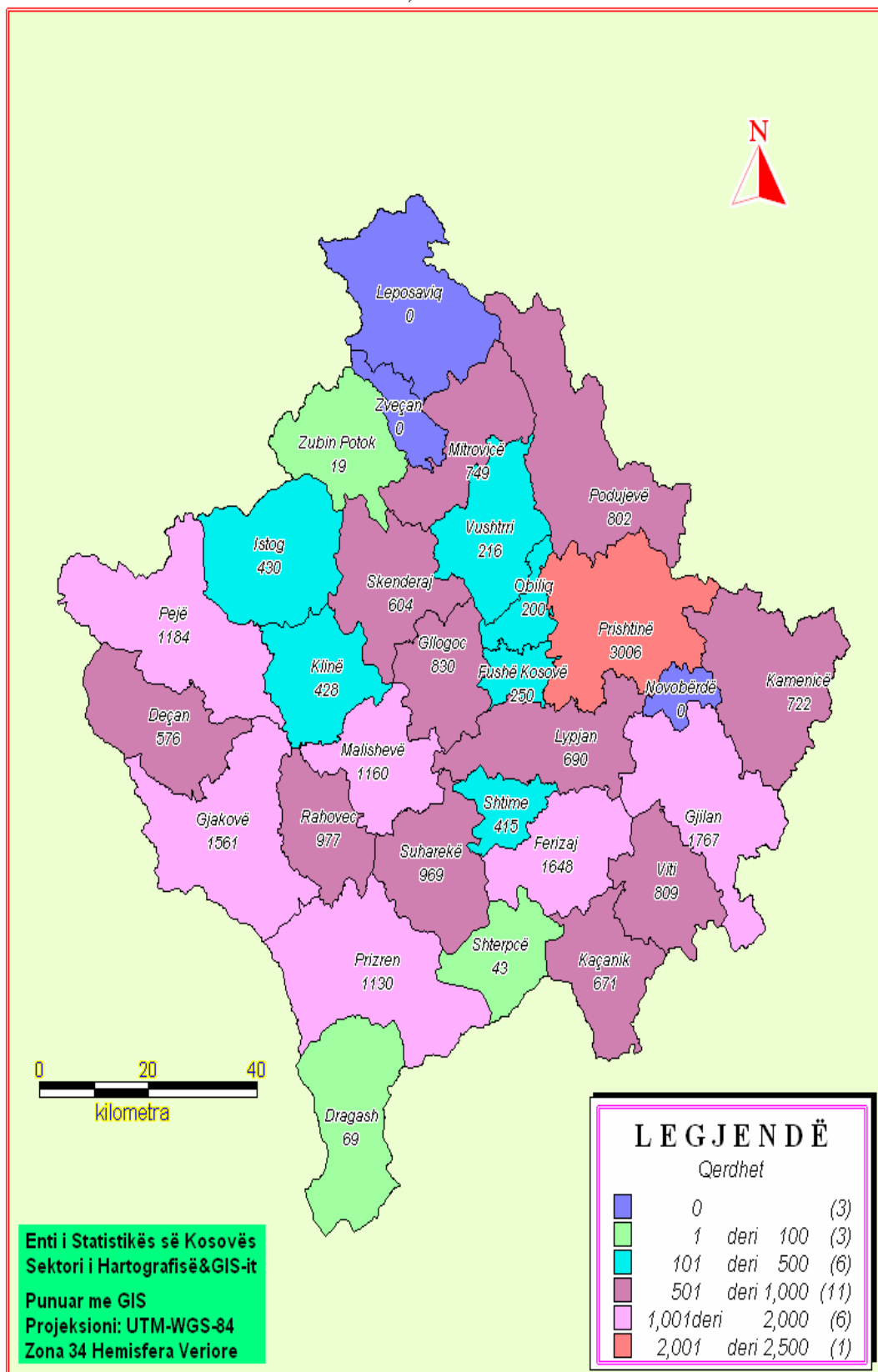
- a) Nivo 0: Predškolsko obrazovanje (Normalna dob 3 do 6 godine)
- b) Nivo 1: Osnovno obrazovanje (prva faza osnovnog obrazovanja) 5 godine (normana dob 6 do 12 godina)
- c) Nivo 2: Niže srednje obrazovanje (druga faza osnovnog obrazovanja) 4 godine (normalna dob 12 do 15 godina).
- d) Nivo 3: Više srednje obrazovanje koje traje 3 ili 4 godine, zavisno od obrazovnih programa utvrđenim od MONT-a (normalna dob od 15 do 18 godina).

STRUKTURA OBRAZOVNOG SISTEMA NA KOSOVU						
		Univerzitet ( diplomirani star, Magistar doktoratura )		Univerzitet primenjenih nauka (koleđi, najmanje 3 godine)		
		Više srednje obrazovanje		Srednje stručno obrazovanje		
18	Opšta gimnazija sa stručnim smerom 3 do 4 godine (15-18 godine)	Gimnazija 3 do 4 godine (15-18 godine)		Tehničko 4 godine		13
17				Kvalifikovani radnici 3 godine		12
16				Obrtnici / zanatlije 2 godine		11
15						10
14	9 Razred usmeren (-15 godine )					9
13	Niže srednje obrazovanje - 4 godine ( 11 - 15 godine )					8
12						7
11						6
10	Osnovno obrazovanje - 5 godine ( 6 - 11 godine )					5
9						4
8						3
7						2
6						1
5	Predškolsko obrazovanje( 3 - 6 godine )					
4						
3						

**POGLAVLJE I**

**NIVO 0: PREDŠKOLSKO OBRAZOVANJE , OBDANIŠTA I VRTIĆI**

FËMIJËT E REGJISTRUAR NË QERDHE, KOPSHTE DHE PARAFILLOR PËR VITIN 2003/2004



**Tabela 1: Broj dece koja su se po prvi put upisala u obdaništima, vrtićima i predš. odeljenjima 2003/2004**

Opština	Obdaništa	Odeljenja	Mos Starost											
			Do 1 godine		2 godine		3 godine		4godine		5-6godina		Ukupno	
			Svega	Ženske	Svega	Ženske	Svega	Ženske	Svega	Ženske	Svega	Ženske	Svega	Ženske
Dečane	-	20	-	-	-	-	-	-	5	3	571	297	576	300
Đakovica	2	22	71	30	22	12	26	7	49	22	818	391	986	462
Glogovac	2	25	3	2	4	1	16	7	14	8	707	323	744	341
Gnjilane	3	33	12	7	30	14	35	17	50	26	1.438	738	1.565	802
Dragaš	-	3	-	-	-	-	-	-	-	-	69	30	69	30
Istok	6	11	3	1	3	3	17	9	34	10	373	166	430	189
Kačanik	1	19	-	-	-	-	-	-	7	3	664	297	671	300
Klina	1	13	-	-	-	-	-	-	3	2	479	199	482	201
Kosovo P.	1	7	16	8	13	5	-	-	-	-	137	65	166	78
Kamenica	1	20	2	-	8	3	-	-	78	38	634	305	722	346
Mitrovica	2	10	12	4	-	-	-	-	-	-	433	194	445	198
Leposavić	:	:	:	:	:	:	:	:	:	:	:	:	:	:
Lipljani	2	33	7	4	10	4	11	6	45	22	826	422	899	458
Novobrdo	-	-	-	-	-	-	-	-	-	-	-	-	-	-
Obilić	1	10	6	4	1	1	7	3	1	1	137	78	152	87
Orahovac	2	21	-	-	-	-	-	-	101	72	841	435	942	507
Pejć	2	22	-	-	102	61	124	60	51	22	906	413	1.183	556
Podujevo	1	27	-	-	-	-	9	5	33	16	560	273	602	294
Priština	10	27	108	44	124	50	224	100	295	141	1.428	669	2.179	1.004
Prizren	1	18	-	-	-	-	-	-	2	1	1.128	541	1.130	542
Srbica	1	18	-	-	2	1	2	2	12	6	569	285	585	294
Shtime	-	11	-	-	-	-	-	-	-	-	415	193	415	193
Štrpce	-	2	-	-	-	-	-	-	-	-	43	20	43	20
Suvareka	1	22	2	-	3	-	1	2	-	1	936	408	942	411
Uroševac	2	34	-	-	4	3	19	9	2	0	1.623	760	1.648	772
Vitina	1	20	-	1	12	7	20	8	21	9	756	370	809	395
Vučitrn	3	3	10	6	10	4	27	13	1	1	73	36	121	60
Z.Potok	1	1	-	-	-	-	-	-	9	2	-	-	9	2
Zvečane	:	:	:	:	:	:	:	:	:	:	:	:	:	:
Mališevo	-	27	-	-	-	-	-	-	29	14	1.098	515	1.127	529
<b>Ukupno</b>	<b>47</b>	<b>479</b>	<b>252</b>	<b>111</b>	<b>348</b>	<b>169</b>	<b>538</b>	<b>248</b>	<b>842</b>	<b>420</b>	<b>17.662</b>	<b>8.423</b>	<b>19.642</b>	<b>9.371</b>

Broj obdaništa u školskoj 2003/2004 je 47, a u školskoj 2002/2003 godini bilo je ukupno 43 obdaništa. Broj predškolskih odeljenja u školskoj 2003/2004 godini je 479, dok u školskoj 2002/2003 godini ovaj broj bio je 422.

Tabela 2: Deca u obdaništima ,vrtićima i predškolskim ustanovama prema uzrastu 2003/2004

Opština	Obdaništa	Predškolsko	Frekvencija dece		Od toga sa hranom	
			Svega	Ženske	Svega	Ženske
Dečane	-	20	576	300	-	-
Đakovica	2	22	1.561	800	829	451
Glogovac	2	25	731	335	-	-
Gnjilane	3	33	1.572	797	156	71
Dragaš	-	3	69	30	-	-
Istok	6	11	430	189	202	80
Kačanik	1	19	671	300	197	88
Klina	1	13	482	201	31	12
Kosovo P.	1	7	164	75	27	10
Kamenica	1	20	634	305	200	94
Mitrovica	2	10	577	264	144	70
Leposavić	:	:	:	:	:	:
Lipljani	2	33	873	437	16	7
Novobrdo	-	-	-	-	-	-
Obilić	1	10	151	82	16	6
Orahovac	2	21	917	478	74	54
Pejć	2	22	1.153	539	377	191
Podujevo	1	27	627	318	64	35
Priština	10	27	1.654	767	616	275
Prizren	1	18	534	249	205	83
Srbica	1	18	588	295	-	-
Shtime	-	11	415	193	-	-
Štrpce	-	2	43	20	-	-
Suvareka	1	22	969	441	130	51
Uroševac	2	34	1.648	782	242	105
Vitina	1	20	809	395	71	33
Vučitrn	3	3	96	47	50	25
Z.Potok	1	1	10	8	-	-
Zvečane	:	:	:	:	:	:
Mališevo	-	27	1.160	542	-	-
<b>Ukupno</b>	<b>47</b>	<b>479</b>	<b>19.114</b>	<b>9.189</b>	<b>3.647</b>	<b>1.741</b>

Broj dece koja su pohađala predškolske ustanove u školskoj 2003/2004 godini je 19.114, od toga sa hranom su 3.674. Dok u školskoj 2002/2003 godini ovaj broj bio je 16.817 od toga sa hranom su 2.572.



**Tabela 3: Deca u obdaništima, vrtićima i predškolskim odeljenjima prema uzrastu 2003/2004.**

Opština	Obdaništa	Predškolsko	Mosh										Ukupno	
			Do 1 godine		2 godine		3 godine		4 godine		5-6 godine			
			Svega	Devojčice	Svega	Devojčice	Svega	Devojčice	Svega	Devojčice	Svega	Devojčice	Svega	Devojčice
Dečane	-	20	-	-	-	-	-	-	5	3	571	297	576	300
Đakovica	2	22	71	30	68	34	131	71	161	98	1.130	567	1.561	800
Glogovac	2	25	6	3	10	4	50	24	33	16	731	335	830	382
Gnjilane	3	33	15	10	40	15	59	26	83	37	1.570	795	1.767	883
Dragaš	-	3	-	-	-	-	-	-	-	-	69	30	69	30
Istok	6	11	7	2	15	9	36	16	65	24	307	138	430	189
Kačanik	1	19	6	2	16	7	14	7	41	19	594	265	671	300
Klina	1	13	6	2	6	3	-	-	12	5	458	191	482	201
Kosovo P.	1	7	12	8	26	11	24	10	24	19	164	75	250	123
Kamenica	1	20	2	-	8	3	-	-	78	38	634	305	722	346
Mitrovica	2	10	12	4	33	17	61	25	66	28	577	264	749	338
Leposavić	:	:	:	:	:	:	:	:	:	:	:	:	:	:
Lipljani	2	33	7	4	10	4	11	6	45	22	867	436	940	472
Novobrdo	-	-	-	-	-	-	-	-	-	-	-	-	-	-
Obilić	1	10	8	5	14	9	19	7	8	6	151	82	200	109
Orahovac	2	21	-	-	-	-	-	-	101	72	876	447	977	519
Pejć	2	22	-	-	102	61	124	60	52	22	906	413	1.184	556
Podujevo	1	27	6	4	13	5	51	25	105	35	627	318	802	387
Priština	10	27	117	50	253	111	441	202	541	265	1.654	767	3.006	1.395
Prizren	1	18	-	-	-	-	-	-	2	1	1.128	541	1.130	542
Srbica	1	18	-	-	2	1	2	2	12	6	588	295	604	304
Shtime	-	11	-	-	-	-	-	-	-	-	415	193	415	193
Štrpce	-	2	-	-	-	-	-	-	-	-	43	20	43	20
Suwareka	1	22	2	-	7	-	21	5	6	1	933	435	969	441
Uroševac	2	34	-	-	4	3	19	9	2	0	1.623	760	1.648	772
Vitina	1	20	-	1	12	7	20	8	21	9	756	370	809	395
Vučitrn	3	3	13	6	15	7	67	36	25	13	96	47	216	109
Z.Potok	1	1	-	-	-	-	-	-	9	2	10	8	19	10
Zvečane	:	:	:	:	:	:	:	:	:	:	:	:	:	:
Mališevo	-	27	-	-	-	-	-	-	29	14	1.131	528	1.160	542
<b>Ukupno</b>	<b>47</b>	<b>479</b>	<b>290</b>	<b>131</b>	<b>654</b>	<b>311</b>	<b>1.150</b>	<b>539</b>	<b>1.526</b>	<b>755</b>	<b>18.609</b>	<b>8.922</b>	<b>22.229</b>	<b>10.658</b>

Broj dece u obdaništima, vrtićima i preškolskim odeljenjima u škskoj 2003/2004 godini je 22.229.

A u škskoj 2002/2003 godini ovaj broj bio je 20.365 .

**Tabela 4: Broj upisane dece prema grupama u obdaništima ,vrtićima i predškolskim odeljenjima 2003/2004**

Opština	Obdaništa	Predškolsko	Deca									
			Svega	Devojčice	Grupa I		Grupa II		Grupa III		Grupa IV	
					Svega	Devojčice	Svega	Devojčice	Svega	Devojčice	Svega	Devojčice
Dečane		20	576	300	421	222	124	64	21	9	10	5
Đakovica	2	22	1.561	800	468	208	460	262	556	294	77	36
Glogovac	2	25	830	382	520	239	74	36	179	82	57	25
Gnjilane	3	33	1.767	883	756	367	548	279	383	189	80	48
Dragaš		3	69	30	45	19	14	7	10	4		
Istok		11	430	189	223	106	74	29			133	54
Kačanik	6	19	671	300	463	205	68	31	140	64	0	0
Klina	1	13	482	201	206	86	91	40	44	15	141	60
Kosovo P.	1	7	250	123	156	70	43	30	28	13	23	10
Kamenica	1	20	722	353	359	177	143	74	120	54	100	48
Mitrovica	1	10	749	338	331	141	418	197				
Leposavić	2	:	:	:	:	:	:	:	:	:	:	:
Lipljani	:	33	940	475	476	249	101	53	33	17	330	156
Novobrdo	2	-	-	-	-	-	-	-	-	-	-	-
Obilić	-	10	200	109	149	82	35	21	16	6		
Orahovac	1	21	977	519	519	274	443	233	15	12		
Pejć	2	22	1.184	556	664	304	343	166	70	35	107	51
Podujevo	2	27	802	387	539	258	68	34	24	9	171	86
Priština	1	27	3.006	1.395	714	337	907	417	1.009	445	376	196
Prizren	10	18	1.130	542	498	258	332	155	245	107	55	22
Srbica	1	18	604	304	343	173	72	32	82	45	107	54
Shtime	1	11	415	193	250	118	98	43	21	13	46	19
Štrpce	-	2	43	20	43	20						
Suvaraka	-	22	969	441	511	230	192	90	112	59	154	62
Uroševac	1	34	1.648	772	965	466	255	119	220	106	208	81
Vitina	2	20	809	395	515	253	97	43	51	26	146	73
Vučitrn	1	3	216	109	74	35	67	36	25	13	50	25
Z.Potok	3	1	19	10	10	5	9	5				
Zvečane	1	:	:	:	:	:	:	:	:	:	:	:
Mališevo	:	27	1.160	542	747	358	334	143	79	41		
<b>Ukupno</b>	<b>47</b>	<b>479</b>	<b>22.229</b>	<b>10.668</b>	<b>10.965</b>	<b>5.260</b>	<b>5.410</b>	<b>2.639</b>	<b>3.483</b>	<b>1.658</b>	<b>2.371</b>	<b>1.111</b>

Broj dece u: obdaništima, vrtićima i preškolskim odeljenjima u škskoj 2003/2004 godini je 22.229, a u škskoj 2003/2004 godini je bio 20.365 .

Tabela 5: Vaspitači u obdaništima ,vrtićima i predškolskim odeljenjima i deca 2003/2004

Opština	Obdaništa	Predškolsko	Broj vaspitača		Broj dece		Deca po vaspitaču
			Svega	Devojčice	Svega	Devojčice	Ukupno
Dečane	-	20	22	20	576	300	26
Đakovica	2	22	76	74	1.561	800	21
Glogovac	2	25	43	38	830	382	19
Gnjilane	3	33	90	88	1.767	883	20
Dragaš	-	3	4	4	69	30	17
Istok	6	11	26	26	430	189	17
Kačanik	1	19	26	25	671	300	26
Klina	1	13	19	19	482	201	25
Kosovo P.	1	7	22	21	250	123	11
Kamenica	1	20	44	44	722	353	16
Mitrovica	2	10	39	38	749	338	19
Leposavić	:	:	:	:	:	:	:
Lipljani	2	33	49	42	940	475	19
Novobrdo	-	-	-	-	-	-	-
Obilić	1	10	18	15	200	109	11
Orahovac	2	21	30	21	977	519	33
Pejć	2	22	44	44	1.184	556	27
Podujevo	1	27	39	39	802	387	21
Priština	10	27	237	229	3.006	1.395	13
Prizren	1	18	43	38	1.130	542	26
Srbica	1	18	21	18	604	304	29
Shtime	-	11	19	16	415	193	22
Štrpce	-	2	2	2	43	20	22
Suvareka	1	22	33	32	969	441	29
Uroševac	2	34	73	73	1.648	772	23
Vitina	1	20	29	29	809	395	28
Vučitrn	3	3	18	18	216	109	12
Z.Potok	1	1	1	1	19	10	19
Zvečane	:	:	:	:	:	:	:
Mališevo	-	27	35	29	1.160	542	33
<b>Ukupno</b>	<b>47</b>	<b>479</b>	<b>1.102</b>	<b>1.034</b>	<b>22.229</b>	<b>10. 668</b>	<b>20</b>

Broj vaspitača u školskoj 2003/2004 godini je 1.102.

Broj dece po vaspitaču u školskoj 2003/2004 godini je 26 dece.

Broj vaspitača u školskoj 2002/2003 godini bio je 1.018.

Broj dece po vaspitaču u školskoj 2002/2003 godini bio je 20 dece.

**Tabela 6: Vaspitači u obdaništima ,vrtićima i predškolskim odeljenjima prema školskoj spremi 2003/2004**

Opština	Obdaništa	Predškolsko	Broj vaspitača				Ukupno
			Sred.škola.	Viša škol	Visoka šk	Nekvalifikovani	
Dečane		20	3	14	2	3	22
Đakovica	2	22	34	38	1	3	76
Glogovac	2	25	18	17	4	4	43
Gnjilane	3	33	5	84	1		90
Dragaš		3	4				4
Istok	6	11	6	15	5		26
Kačanik	1	19	9	16		1	26
Klina	1	13	8	8	2	1	19
Kosovo P.	1	7	11	8	3		22
Kamenica	1	20	5	36	1	2	44
Mitrovica	2	10	23	16			39
Leposavić	:	:	:	:	:	:	:
Lipljan	2	33	22	24	3		49
Novobrdo	-	-	-	-	-	-	
Obilić	1	10	7	6	1	4	18
Orahovac	2	21	19	7	1	3	30
Pejć	2	22	8	27	9		44
Podujevo	1	27	24	11	3	1	39
Priština	10	27	85	119	32	1	237
Prizren	1	18	5	32	3	3	43
Srbica	1	18	8	11	2		21
Shtime		11	5	14			19
Štrpce		2	2				2
Suvareka	1	22	6	20	1	6	33
Uroševac	2	34	23	48	1	1	73
Vitina	1	20	3	25		1	29
Vučitrn	3	3	4	11	3		18
Z.Potok	1	1		1			1
Zvečane	:	:	:	:	:	:	:
Mališevo		27	24	7		4	35
<b>Ukupno</b>	<b>47</b>	<b>479</b>	<b>371</b>	<b>615</b>	<b>78</b>	<b>38</b>	<b>1.102</b>

Broj vaspitača u obdaništima, vrtićima i predškolskim odeljenjima u školskoj 2003/2004 godini je 1.102. U školskoj 2002/2003 godini ovaj broj bio je 1.018.

**POGLAVLJE II**

**NIVO 1: OSNOVNO OBRAZOVANJE, PRVA FAZA OSNOVNOG  
OBRAZOVANJA TRAJANJA 5 GODINE  
(DOBI OD 6 DO 12GODINA)**

**NIVO 2: SREDNJE NIŽE OBRAZOVANJE, DRUGA FAZA OSNOVNOG  
OBRAZOVANJA TRAJANJA 4 GODINE  
(DOBI OD 12 DO 15 GODINA)**

NUMRI I NXËNËSVE NË ARSIMIN FILLOR DHE TË MESËM TË ULËT PËR VITIN 2003/2004

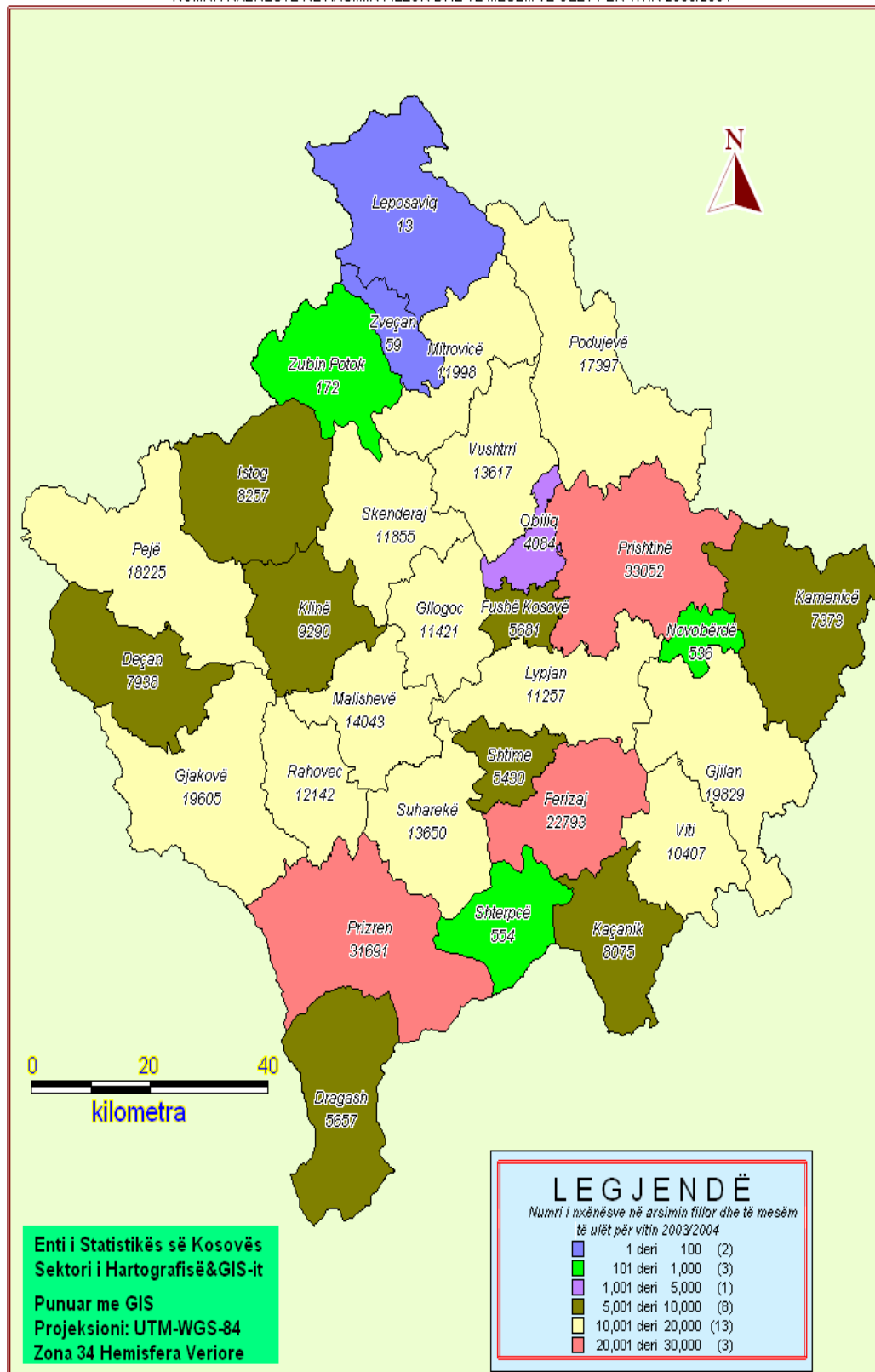


Tabela 7: Škole, odeljenja, učenici, nastavnici u osnovnim školama 2003/2004

## Statistike obrazovanja

Opština	Škole	Odeljenja	Učenici		Nastavnici	
			Svega	Ženske	Svega	Ženske
Dečane	26	336	7.938	3.798	405	142
Đakovica	58	761	19.605	9.356	991	441
Glogovac	30	450	11.421	5.476	594	146
Gnjilane	62	814	19.829	9.631	1.141	427
Dragaš	35	288	5.657	2.681	347	9
Istok	27	350	8.257	3.810	454	184
Kačanik	35	360	8.075	3.903	435	120
Klina	26	360	9.290	4.250	479	154
Kosovo P.	21	237	5.681	2.693	333	176
Kamenica	52	383	7.373	3.552	614	155
Mitrovica	41	523	11.998	5.800	653	354
Leposavić	:	:	:	:	:	:
Lipljan	60	505	11.257	5.347	707	253
Novobrdο	12	44	536	264	58	25
Obilić	21	198	4.084	1.979	324	160
Orahovac	33	462	12.142	5.761	583	185
Pejć	47	738	18.225	8.755	956	499
Podujevo	61	731	17.397	8.224	958	271
Priština	72	1.260	33.052	15.839	1.738	1.032
Prizren	73	1.191	31.691	15.215	1.569	668
Srbica	46	483	11.855	5.497	666	130
Shtime	19	232	5.430	2.567	286	97
Štrpce	6	34	554	257	40	5
Suvareka	42	531	13.650	6.498	726	255
Uroševac	43	834	22.793	10.856	1.102	444
Vitina	39	420	10.407	4.947	548	146
Vučitrn	45	537	13.617	6.507	806	261
Z.Potok	1	9	172	83	13	5
Zvečane	2	8	59	25	10	3
Mališevo	36	546	14.043	6.647	635	117
<b>Ukupno</b>	<b>1.071</b>	<b>13.625</b>	<b>336.088</b>	<b>160.218</b>	<b>18.171</b>	<b>6.864</b>

Broj osnovnih škola u školskoj 2003/2004 godini bio je 1.071.

Broj odeljenja u osnovnim školama u školskoj 2003/2004 godini bio je 13.625.

Broj osnovnih škola u školskoj 2002/2003 godini bio je 992.

Broj odeljenja u osnovnim školama u školskoj 2002/2003 godini bio je 12.249.

Tabela 8: Škole i odeljenja u osnovnim školama prema obrazovnom nivou 2003/2004

Opština	Škole	Odeljenja	Broj odeljenja prema obrazovnom nivou			
			Osono ob.	niže srednje	Os.kombinovano obr.	niže srednje
Dečane	26	336	208	127	1	
Đakovica	58	761	445	297	17	2
Glogovac	30	450	267	183		
Gnjilane	62	814	469	309	36	
Dragaš	35	288	166	97	25	
Istok	27	350	184	151	15	
Kačanik	35	360	197	141	22	
Klina	26	360	205	153	2	
Kosovo P.	21	237	136	97	4	
Kamenica	52	383	207	146	30	
Mitrovica	41	523	322	178	21	2
Leposavić	:	:	:	:	:	
Lipljan	60	505	282	180	43	
Novobrdo	12	44	10	17	17	
Obilić	21	198	103	80	15	
Orahovac	33	462	282	173	7	
Pejć	47	738	406	324	8	
Podujevo	61	731	414	297	20	
Priština	72	1.260	688	513	58	1
Prizren	73	1.191	670	483	38	
Srbica	46	483	277	200	6	
Shtime	19	232	144	81	7	
Štrpce	6	34	16	14	4	
Suvareka	42	531	303	209	19	
Uroševac	43	834	456	367	9	2
Vitina	39	420	256	160	4	
Vučitrn	45	537	310	209	18	
Z.Potok	1	9	6	3		
Zvečane	2	8	3	3	2	
Mališevo	36	546	324	222		
<b>Ukupno</b>	<b>1.071</b>	<b>13.625</b>	<b>7.756</b>	<b>5.414</b>	<b>448</b>	<b>7</b>

Broj odeljenja u osnovnim školama u školskoj 2003/2004 godini bio je 13.625.  
Broj odeljenja u osnovnim školama u školskoj 2002/2003 godini bio je 12.249.



Tabela 9: Broj učenika u osnovnim školama prema ciklusima, po polu 2003/2004

Opština	Škole	Učenici		Broj učenika po ciklusu			
		Svega	ženske	Osnovno obrazovanje	niže srednje	Osnovno kombinovano obrazovanje	niže srednje kombinovano
Dečane	26	7.938	3.798	4.813	3.096	29	
Đakovica	58	19.605	9.356	11.637	7.788	163	17
Glogovac	30	11.421	5.476	6.558	4.863		
Gnjilane	62	19.829	9.631	11.770	7.649	410	
Dragaš	35	5.657	2.681	3.191	2.172	294	
Istok	27	8.257	3.810	4.605	3.479	173	
Kačanik	35	8.075	3.903	4.462	3.396	217	
Klina	26	9.290	4.250	5.229	4.008	53	
Kosovo P.	21	5.681	2.693	3.189	2.454	38	
Kamenica	52	7.373	3.552	4.080	3.020	273	
Mitrovica	41	11.998	5.800	7.734	4.100	160	4
Leposavić	:	:	:	:	:	:	
Lipljani	60	11.257	5.347	6.401	4.382	474	
Novobrdo	12	536	264	136	239	161	
Obilić	21	4.084	1.979	2.261	1.648	168	7
Orahovac	33	12.142	5.761	7.359	4.679	104	
Pejć	47	18.225	8.755	10.050	8.122	53	
Podujevo	61	17.397	8.224	9.992	7.227	178	
Priština	72	33.052	15.839	18.873	13.691	477	11
Prizren	73	31.691	15.215	18.439	12.753	499	
Srbica	46	11.855	5.497	6.606	5.153	96	
Shtime	19	5.430	2.567	3.387	1.977	66	
Štrpce	6	554	257	292	220	42	
Suvareka	42	13.650	6.498	8.025	5.489	136	
Uroševac	43	22.793	10.856	12.336	10.361	96	
Vitina	39	10.407	4.947	6.314	4.002	91	
Vučitrn	45	13.617	6.507	7.923	5.541	153	
Z.Potok	1	172	83	112	60		
Zvečane	2	59	25	17	24	18	
Mališevo	36	14.043	6.647	8.064	5.979		
<b>Ukupno</b>	<b>1.071</b>	<b>336.088</b>	<b>160.218</b>	<b>193.855</b>	<b>137.572</b>	<b>4.622</b>	<b>39</b>

Broj učenika u osnovnim školama u školskoj 2003/2004 godini bio je 336.088.

Broj učenika u osnovnim školama u školskoj 2002/2003 godini bio je 299.934.

Ova razlika kod broja učenika usled toga da deveti razredi u ovoj godini su u okviru osnovnih škola.

**Tabela 10: Broj nastavnika u osnovnom obrazovanju 2003/2004**

Opština	Nastavnici								Učitelji po ciklusima																
									Osnovno obrazovanje								Niže srednje obrazovanje								
	Svega	ženske	Sa srednjom školom	ženske	Sa višom školom	ženske	Sa fakultetom	ženske	Svega	ženske	Sa srednjom školom	ženske	Sa višom školom	ženske	Sa fakultetom	ženske	Svega	ženske	Sa srednjom školom	ženske	Sa višom školom	ženske	Sa fakultetom	ženske	
Dečane	405	142	100	27	240	93	65	22	168	74	76	21	81	49	11	4	237	68	24	6	159	44	54	18	
Đakovica	991	441	187	87	647	307	157	47	377	225	131	74	240	149	6	2	614	216	56	13	407	158	151	45	
Glogovac	594	146	218	54	291	72	85	20	245	71	105	25	111	38	29	8	349	75	113	29	180	34	56	12	
Gnjilane	1.141	427	179	47	739	304	223	76	441	183	68	14	339	155	34	14	700	244	111	33	400	149	189	62	
Dragaš	347	9	101	2	197	7	49		152	3	70		72	3	10		195	6	31	2	125	4	39		
Istok	454	184	93	33	266	121	95	30	160	78	75	26	79	51	6	1	294	106	18	7	187	70	89	29	
Kačanik	435	120	199	53	198	56	38	11	192	61	100	28	80	30	12	3	243	59	99	25	118	26	26	8	
Klina	479	154	165	49	245	83	69	22	167	75	67	24	99	51	1		312	79	98	25	146	32	68	22	
Kosovo P.	333	176	72	31	167	95	94	50	113	64	50	15	55	42	8	7	220	112	22	16	112	53	86	43	
Kamenica	614	155	84	22	362	106	168	27	200	70	36	11	156	55	8	4	414	85	48	11	206	51	160	23	
Mitrovica	653	354	226	108	337	193	90	53	288	175	155	80	113	80	20	15	365	179	71	28	224	113	70	38	
Leposavić	.	.	.	.	.	.	.	.	.	.	.	.	.	.	.	.	.	.	.	.	.	.	.	.	.
Lipljani	707	253	227	82	346	117	134	54	311	113	141	37	149	69	21	7	396	140	86	45	197	48	113	47	
Novobrdo	58	25	26	15	29	10			25	12	13	8	12	4			33	13	13	7	17	6	3		
Obilić	324	160	117	55	135	60	72	45	118	53	64	24	44	23	10	6	206	107	53	31	91	37	62	39	
Orahovac	583	185	200	84	344	94	39	7	233	91	108	54	120	36	5	1	350	94	92	30	224	58	34	6	
Pejć	956	499	215	112	559	295	182	92	355	219	169	87	169	117	17	15	601	280	46	25	390	178	165	77	
Podujevo	958	271	323	75	444	138	191	58	369	125	159	34	186	79	24	12	589	146	164	41	258	59	167	46	
Priština	1.738	1.032	286	121	963	633	489	278	722	467	150	64	483	340	89	63	1.016	565	136	57	480	293	400	215	
Prizren	1.569	668	324	102	1.057	508	188	58	633	328	189	66	425	250	19	12	936	340	135	36	632	258	169	46	
Srbica	666	130	189	46	347	55	130	29	241	66	114	31	121	32	6	3	425	64	75	15	226	23	124	26	
Shtime	286	97	141	60	128	36	17	1	137	62	88	43	47	19	2		149	35	53	17	81	17	15	1	
Štrpce	40	5	32		6	3	2	2	16	4	12		2	2	2	2	24	1	20		4	1			
Suvareka	726	255	215	84	413	149	98	22	277	107	120	41	145	63	12	3	449	148	95	43	268	86	86	19	
Uroševac	1.102	444	273	102	613	276	216	66	418	191	169	51	221	133	28	7	684	253	104	51	392	143	188	59	
Vitina	548	146	123	28	329	110	96	8	221	79	77	15	124	61	20	3	327	67	46	13	205	49	76	5	
Vučitrn	806	261	270	83	382	133	154	45	297	118	172	48	109	61	16	9	509	143	98	35	273	72	138	36	
Z.Potok	13	5	3	1	7	2	3	2	4	1	1		3				9	4	2	1	4	1	3	2	
Zvečane	10	3	8	3	2				4	2	3	2	1				6	1	5	1	1				
Mališevo	635	117	235	55	347	50	53	12	274	58	117	31	138	21	19	6	361	59	118	24	209	29	34	6	
<b>Ukupno</b>	<b>18.171</b>	<b>6.864</b>	<b>4.831</b>	<b>1.621</b>	<b>10.140</b>	<b>4.106</b>	<b>3.197</b>	<b>1.137</b>	<b>7.158</b>	<b>3.175</b>	<b>2.799</b>	<b>954</b>	<b>3.924</b>	<b>2.014</b>	<b>435</b>	<b>207</b>	<b>11.013</b>	<b>3.689</b>	<b>2.032</b>	<b>667</b>	<b>6.216</b>	<b>2.092</b>	<b>2.765</b>	<b>930</b>	

Broj nastavnika u osnovnim školama u školskoj 2003/2004godini bio je18.171. Broj nastavnika u osnovnim školama u školskoj 2002/2003 bio je 15.733. Ova razlika je zbog toga što su u ovoj godini deveti razredi pri osnovnim školama.

**Tabela 11: Učenici prema starosti u osnovnim školama 2003/2004**

Opština	Učenici		Broj učenika prema starosti											
	Svega	Ženske	6 godi	7 godi	8 godi	9 godine	10 godi	11godi	12 vjeç	13 godine	14 godine	15godine	16 god	17 godi
Dečane	7.938	3.798	587	835	823	907	996	922	774	832	700	422	139	1
Đakovica	19.605	9.356	1.506	2.186	2.073	2.335	2.247	2.161	2.002	2.058	1.786	865	355	31
Glogovac	11.421	5.476	1.138	1.109	1.115	1.304	1.231	1.313	1.177	1.134	1.215	509	156	20
Gnjilane	19.829	9.631	2.091	2.197	2.302	2.433	2.261	2.366	2.186	2.078	1.335	503	60	17
Dragaš	5.657	2.681	561	646	615	905	587	595	627	558	156	407		
Istok	8.257	3.810	871	1.423	900	944	917	847	725	647	420	467		27
Kačanik	8.075	3.903	818	905	871	933	684	714	913	833	764	590	43	7
Klina	9.290	4.250	754	837	988	997	1.060	994	899	843	591	1.310	13	4
Kosovo P.	5.681	2.693	483	632	590	623	483	551	526	543	541	577	131	1
Kamenica	7.373	3.552	547	817	842	953	804	806	837	796	473	455	40	3
Mitrovica	11.998	5.800	1.062	1.413	1.510	1.461	1.468	1.471	1.321	1.273	736	235	47	1
Leposavić	:	:	:	:	:	:	:	:	:	:	:	:	:	:
Lipljani	11.257	5.347	843	1.296	1.105	1.341	1.452	1.138	1.138	1.245	1.041	625	28	5
Novobrdo	536	264	31	55	55	56	56	65	59	72	47	25	11	4
Obilić	4.084	1.979	403	282	445	515	477	469	441	410	404	221	15	2
Orahovac	12.142	5.761	1.098	1.414	1.453	1.477	1.500	1.190	1.220	1.067	957	608	151	7
Pejć	18.225	8.755	1.631	1.730	2.762	2.683	2.041	1.729	1.783	1.768	1.105	897	92	4
Podujevo	17.397	8.224	1.418	1.753	1.670	1.961	2.054	1.876	1.751	1.725	1.054	2.088	45	2
Priština	33.052	15.839	3.344	3.523	3.533	3.718	3.804	3.551	3.520	3.416	3.416	1.147	68	12
Prizren	31.691	15.215	2.217	3.334	3.649	3.682	3.589	3.370	3.459	3.107	2.625	2.281	371	7
Srbica	11.855	5.497	1.152	1.271	1.224	1.232	1.280	1.125	1.137	1.172	896	951	306	109
Shtime	5.430	2.567	597	575	476	662	586	623	472	516	511	384	28	
Štrpce	554	257	82	64	53	65	70	53	60	50	30	27		
Suvaraka	13.650	6.498	1.464	1.495	1.413	1.652	1.568	1.370	1.392	1.288	1.068	801	118	21
Uroševac	22.793	10.856	2.170	2.339	2.397	2.314	1.830	2.121	2.158	2.045	1.804	3.448	167	
Vitina	10.407	4.947	1.102	1.091	1.169	1.278	1.266	1.159	1.086	951	392	600	297	16
Vučitrn	13.617	6.507	1.228	1.407	1.253	1.567	1.380	1.614	1.450	1.364	1.114	820	414	6
Z.Potok	172	83	10	17	19	20	26	28	16	18	17	1		
Zvečane	59	25	4	6	6	7	12	7	7	10				
Mališevo	14.043	6.647	1.293	1.426	1.409	1.648	1.540	1.512	1.338	1.389	1.338	896	227	27
<b>Ukupno</b>	<b>336.088</b>	<b>160.218</b>	<b>30.505</b>	<b>36.078</b>	<b>36.720</b>	<b>39.673</b>	<b>37.269</b>	<b>35.740</b>	<b>34.474</b>	<b>33.208</b>	<b>26.536</b>	<b>22.160</b>	<b>3.322</b>	<b>334</b>

Broj učenika u osnovnim školama u školskoj 2003/2004 godini bio je 336.088.

Broj učenika u osnovnim školama u školskoj 2002/2003 godini bio je 299 934.

Ova razlika je zbog toga što su u ovoj godini deveti razredi pri osnovnim školama.

**Tabela 12: Broj učenika koji su završili školsku godinu (juna meseca) 2002/2003.**

Opština	Svega položili		Položili u junu		Položili u avgustu		Ponovili razred	
	Svega	ženske	Svega	ženske	Svega	ženske	Svega	ženske
Dečane	7.933	3.760	7.607	3.652	150	46	176	62
Đakovica	18.749	8.868	18.167	8.671	272	80	310	117
Glogovac	11.239	5.384	10.733	5.185	351	108	155	91
Gnjilane	19.543	9.524	19.248	9.420	184	60	111	44
Dragaš	5.954	2.799	5.760	2.740	137	45	57	14
Istok	7.423	3.425	6.890	3.298	373	83	160	44
Kačanik	7.285	3.554	7.111	3.488	98	26	76	40
Klina	8.519	4.003	7.707	3.733	460	152	352	118
Kosovo P.	4.927	2.345	4.521	2.210	319	115	87	20
Kamenica	7.543	3.613	7.345	3.538	173	64	25	11
Mitrovica	11.977	5.750	11.689	5.654	150	39	138	57
Leposavić	:	:	:	:	:	:	:	:
Lipljan	10.543	5.007	10.463	4.986	29	8	51	13
Novobrdo	558	275	528	264	11	1	19	10
Obilić	3.671	1.768	3.507	1.706	86	23	78	39
Orahovac	11.063	5.228	10.487	5.040	225	51	351	137
Pejć	17.211	8.251	15.547	7.704	1.255	382	409	165
Podujevo	17.379	8.200	16.509	7.896	600	217	270	87
Priština	29.666	14.347	29.104	14.147	485	183	77	17
Prizren	30.481	14.707	28.914	14.241	731	160	836	306
Srbica	11.568	5.349	11.114	5.216	279	66	175	67
Shtime	4.928	2.369	4.896	2.358	7	3	25	8
Štrpce	528	231	513	231	15			
Suvareka	12.410	5.945	11.577	5.718	460	93	373	134
Uroševac	18.560	8.874	18.052	8.751	298	68	210	55
Vitina	10.396	4.909	9.993	4.775	222	76	181	58
Vučitrn	12.635	6.018	12.324	5.936	197	43	114	39
Z.Potok	186	98	186	98				
Zvečane	68	29	68	29				
Mališevo	13.763	6.457	13.253	6.316	321	56	189	85
<b>Ukupno</b>	<b>316.706</b>	<b>151.087</b>	<b>303.813</b>	<b>147.001</b>	<b>7.888</b>	<b>2.248</b>	<b>5.005</b>	<b>1.838</b>

Broj učenika koji su završili školsku 2002/2003 godinu bio je 316.706, a broj ponavljaja bio je 5.005.

Broj učenika koji su završili školsku 2001/2002 godinu bio je 292.363 a broj ponavljaja bio je 4.427.

Tabela 13: Kraj školske godine (Juni + Avgust) 2002/2003

Opština	Svega	Broj učenika prema razredima									Od toga	
		I Raz.	II Raz.	III Raz.	IV Raz.	V Raz.	VI Raz.	VII Raz.	VIII Raz.	IX Raz.	Dobili svedočanstvo VIII raz.	Ponovili razred
Dečane	7.933	906	872	1.111	1.145	663	875	913	776	672	669	3
Đakovica	18.749	2.300	2.212	2.486	2.350	2.084	2.008	1.912	1.798	1.599	1.585	14
Glogovac	11.239	1.235	1.180	1.612	1.308	1.276	1.334	1.236	1.241	817	738	79
Gnjilane	19.543	2.382	2.417	2.724	2.468	2.329	2.251	2.032	1.997	943	943	
Dragaš	5.954	636	644	955	685	601	635	581	603	614	614	
Istok	7.423	916	924	1.085	867	867	761	708	710	585	568	17
Kačanik	7.285	936	916	1.152	873	905	845	859	776	23	23	
Klina	8.519	1.008	1.033	1.147	1.169	871	908	955	761	667	571	96
Kosovo P.	4.927	609	591	681	628	501	532	530	506	349	312	37
Kamenica	7.543	820	874	1.021	963	871	801	792	751	650	643	7
Mitrovica	11.977	1.561	1.566	1.651	1.594	1.306	1.479	1.361	1.446	13	13	
Leposavić	:	:	:	:	:	:	:	:	:	:	:	
Lipljani	10.543	1.302	1.396	1.646	1.493	1.145	1.233	1.092	1.126	110	108	2
Novobrdo	558	57	56	70	57	61	77	75	50	55	55	
Obilić	3.671	462	482	546	458	483	431	362	447			
Orahovac	11.063	1.768	1.498	1.528	1.549	1.159	1.268	1.122	1.016	155	155	
Pejć	17.211	2.008	2.262	2.306	2.097	1.692	1.886	1.811	1.659	1.490	1.490	
Podujevo	17.379	1.952	2.002	2.450	1.980	1.936	1.782	1.804	1.741	1.732	1.619	113
Priština	29.666	3.848	3.771	4.321	3.750	3.612	3.472	3.442	3.450			
Prizren	30.481	3.845	3.732	4.196	3.685	3.397	3.420	3.109	3.115	1.982	1.789	193
Srbica	11.568	1.362	1.254	1.432	1.405	1.083	1.166	1.296	1.175	1.395	1.362	33
Shtime	4.928	646	642	838	746	462	526	504	501	63	63	
Štrpce	528	66	52	65	63	51	69	60	55	47	47	
Suvareka	12.410	1.631	1.550	1.911	1.676	1.426	1.515	1.392	1.309			
Uroševac	18.560	2.380	2.504	2.957	2.322	2.197	2.202	2.033	1.965			
Vitina	10.396	1.224	1.309	1.511	1.249	1.174	1.026	987	980	936	885	51
Vučitrn	12.635	1.603	1.606	1.910	1.645	1.439	1.419	1.468	1.370	175	175	
Z.Potok	186	20	20	22	37	19	19	24	25			
Zvečane	68	6	6	7	12	7	7	10	13			
Mališevo	13.763	1.677	1.651	1.960	1.653	1.600	1.436	1.464	1.323	999	999	
<b>Ukupno</b>	<b>316.706</b>	<b>39.166</b>	<b>39.022</b>	<b>45.301</b>	<b>39.927</b>	<b>35.217</b>	<b>35.383</b>	<b>33.934</b>	<b>32.685</b>	<b>16.071</b>	<b>15.426</b>	<b>645</b>

Broj učenika koji su završili 8 (osmi) razred u školskoj 2003/2004 godini bio je 15.426. Ovaj broj u školskoj 2001/2002 bio je 31.931.

**Tabela 14: Kretanje učenika u osnovnom obrazovanju 2002/2003.**

Opština	Upis u septembar		Primili svedočan.IX razr		Učenici koji pohađaju nastavu		Kretanja(napuštanje)	
	Svega	Ženske	Svega	Ženske	Svega	Ženske	Svega	Ženske
Dečane	7,933	3,760	150	62	7,607	3,652	176	46
Đakovica	18,749	8,868	272	117	18,167	8,671	310	80
Glogovac	11,239	5,384	351	91	10,733	5,185	155	108
Gnjilane	19,543	9,524	184	44	19,248	9,420	111	60
Dragaš	5,954	2,799	137	14	5,760	2,740	57	45
Istok	7,423	3,425	373	44	6,890	3,298	160	83
Kačanik	7,285	3,554	98	40	7,111	3,488	76	26
Klina	8,519	4,003	460	118	7,707	3,733	352	152
Kosovo P.	4,927	2,345	319	20	4,521	2,210	87	115
Kamenica	7,543	3,613	173	11	7,345	3,538	25	64
Mitrovica	11,977	5,750	150	57	11,689	5,654	138	39
Leposavić	-	-	-	-	-	-	-	-
Lipljan	10,543	5,007	29	13	10,463	4,986	51	8
Novobrdo	558	275	11	10	528	264	19	1
Obilić	3,671	1,768	86	39	3,507	1,706	78	23
Orahovac	11,063	5,228	225	137	10,487	5,040	351	51
Pejć	17,211	8,251	1,255	165	15,547	7,704	409	382
Podujevo	17,379	8,200	600	87	16,509	7,896	270	217
Priština	29,666	14,347	485	17	29,104	14,147	77	183
Prizren	30,481	14,707	731	306	28,914	14,241	836	160
Srbica	11,568	5,349	279	67	11,114	5,216	175	66
Shtime	4,928	2,369	7	8	4,896	2,358	25	3
Štrpce	528	231	15		513	231		
Suvaraka	12,410	5,945	460	134	11,577	5,718	373	93
Uroševac	18,560	8,874	298	55	18,052	8,751	210	68
Vitina	10,396	4,909	222	58	9,993	4,775	181	76
Vučitrn	12,635	6,018	197	39	12,324	5,936	114	43
Z.Potok	186	98			186	98		
Zvečane	68	29			68	29		
Mališevo	13,763	6,457	321	85	13,253	6,316	189	56
<b>Ukupno</b>	<b>316,706</b>	<b>151,087</b>	<b>7,888</b>	<b>1,838</b>	<b>303,813</b>	<b>147,001</b>	<b>5,005</b>	<b>2,248</b>

Broj učenika koji su napustili školu u š.g 2002/2003 bio je 5005.  
Ovaj broj u š.g. 2001/2002 bio je 5.304.

### POGLAVLJE III

**NIVO 3: VIŠE SREDNJE OBRAZOVANJE U TRAJANJU OD 3 ILI 4 GODINE, ZAVISNO OD OBRAZOVNIH PROGRAMA UTVRĐENIM OD MONT (DOBI 15 DO 19 GODINA).**

Numri i nxënësve për arsimin e mesëm të lartë për vitin 2003/2004

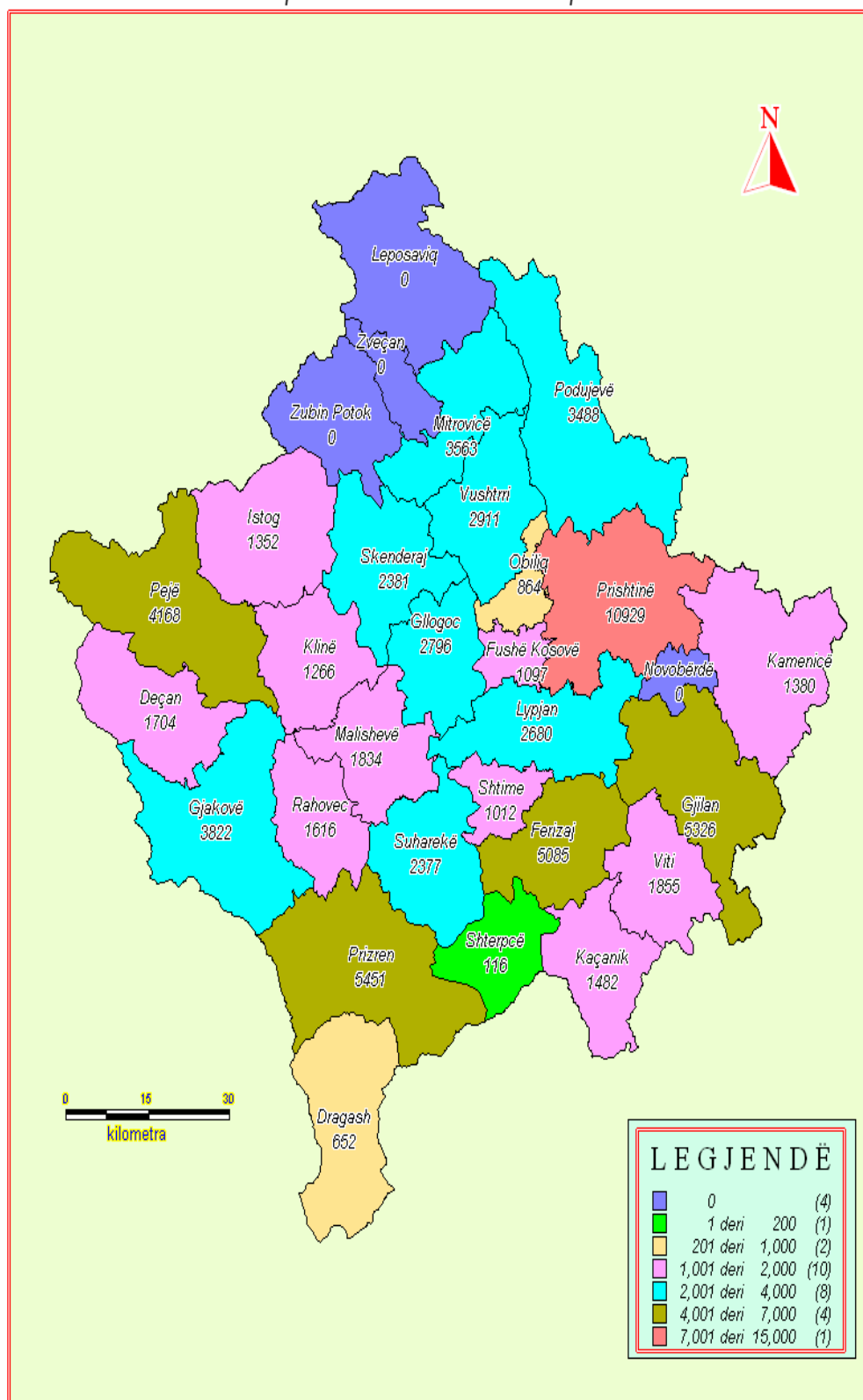




Tabela 15: Škole, odeljenja i nastavnici u srednjim školama, 2003/2004.

Opština	Škole	Odeljenja					Nastavnici									
							Svega					Ženske				
	Svega	Albanski	Srpski	Turski	Dva i više jezika	Svega	Albanski	Srpski	Turski	Dva i više jezika	Svega	Albanski	Srpski	Turski	Dva i više jezika	Svega
Dečane	4	64				64	114				114	23				23
Đakovica	7	94				94	242				242	101				101
Glogovac	4	87				87	146				146	26				26
Gnjilane	16	158	55	1		214	389	142	8		539	104	27	2		133
Dragaš	1				32	32				72	72				2	2
Istok	6	55	1			56	94	10			104	14	1			15
Kačanik	3	49				49	109				109	16				16
Klina	1	49				49	96				96	18				18
Kosovo P.	4	36	4			40	79	6			85	34	3			37
Kamenica	7	44	14			58	148	40			188	13	12			25
Mitrovica	6	88			37	125	158			62	220	55			22	77
Leposavić	:	:	:	:	:	:	:	:	:	:	:	:	:	:	:	:
Lipljan	7	75	18			93	124	50			174	38	16			54
Novobrdo																
Obilić	4	25	7			32	94	38			132	22	18			40
Orahovac	3	55				55	79				79	9				9
Pejć	7	20	13		148	181	31	24		265	320	12	11		79	102
Podujevo	4	110				110	172				172	23				23
Priština	24	282	79		39	400	505	206		75	786	222	83		36	341
Prizren	12	34		1	136	171	104		4	272	380	20		0	62	82
Srbica	3	86				86	217				217	50				50
Shtime	1	34				34	65				65	20				20
Štrpce	1	6				6	15				15	1				1
Suvareka	2	80				80	120				120	43				43
Uroševac	6	150				150	228				228	72				72
Vitina	5	64	11			75	103	30			133	30	9			39
Vučitrn	3	94	4			98	176	4			180	34	0			34
Z.Potok	:	:	:	:	:	:	:	:	:	:	:	:	:	:	:	:
Zvečane	:	:	:	:	:	:	:	:	:	:	:	:	:	:	:	:
Mališevo	2	58				58	126				126	14				14
<b>Ukupno</b>	<b>143</b>	<b>1.897</b>	<b>206</b>	<b>2</b>	<b>392</b>	<b>2.497</b>	<b>3.734</b>	<b>550</b>	<b>12</b>	<b>746</b>	<b>5.042</b>	<b>1.014</b>	<b>180</b>	<b>2</b>	<b>201</b>	<b>1.397</b>

U školskoj 2003/2004 godini broj srednjih škola bio je 143.

U školskoj 2002/2003 godini ovaj broj bio je 128.

**Tabela 16: Škole, nastavnici i učenici prema nastavnom jeziku u srednjim školama 2003/2004**

Komuna	Škole		Nastavnici				Učenici					Broj učenika po nastavniku				
	Svega	Albanski	Srpski	Turski	Dva i više jezika	Svega	Albanski	Srpski	Turski	Dva i više jezika	Svega	Albanski	Srpski	Turski	Dva i više jezika	Svega
Dečane	4	114				114	1.704				1.704	15				15
Đakovica	7	242				242	3.822				3.822	16				16
Glogovac	4	146				146	2.796				2.796	19				19
Gnjilane	16	389	142	8		539	4.564	754	8		5.326	12	5	1		10
Dragaš	1				72	72				652	652				9	9
Istok	6	94	10			104	1.348	4			1.352	14	0			13
Kačanik	3	109				109	1.482				1.482	14				14
Klina	1	96				96	1.266				1.266	13				13
Kosovo P.	4	79	6			85	990	107			1.097	13	18			13
Kamenica	7	148	40			188	1.257	123			1.380	8	3			7
Mitrovica	6	158			62	220	2.631			932	3.563	17			15	16
Leposavić	:	:	:	:	:	:	:	:	:	:	:	:	:	:	:	:
Lipljan	7	124	50			174	2.328	352			2.680	19	7			15
Novobrdo																
Obilić	4	94	38			132	665	199			864	7	5			7
Orahovac	3	79				79	1.616				1.616	20				20
Pejć	7	31	24		265	320	302	61		3.805	4.168	10	3		14	13
Podujevo	4	172				172	3.488				3.488	20				20
Priština	24	505	206		75	786	8.611	1.217		1.101	10.929	17	6		15	14
Prizren	12	104		4	272	380	717		32	4.702	5.451	7		8	17	14
Srbica	3	217				217	2.381				2.381	11				11
Shtime	1	65				65	1.012				1.012	16				16
Štrpce	1	15				15	116				116	8				8
Suvareka	2	120				120	2.377				2.377	20				20
Uroševac	6	228				228	5.085				5.085	22				22
Vitina	5	103	30			133	1.698	157			1.855	16	5			14
Vučitrn	3	176	4			180	2.892	19			2.911	16	5			16
Z.Potok	:	:	:	:	:	:	:	:	:	:	:	:	:	:	:	:
Zvečane	:	:	:	:	:	:	:	:	:	:	:	:	:	:	:	:
Mališevo	2	126				126	1.834				1.834	15				15
<b>Ukupno</b>	<b>143</b>	<b>3.734</b>	<b>550</b>	<b>12</b>	<b>746</b>	<b>5.042</b>	<b>56.982</b>	<b>2.993</b>	<b>40</b>	<b>11.192</b>	<b>71.207</b>	<b>15</b>	<b>5</b>	<b>3</b>	<b>15</b>	<b>14</b>

U školskoj 2003/2004 godini broj učenika bio je 71.207, a broj nastavnika 5.042.

U školskoj 2002/2003 godini broj učenika bio je 89.387, a broj nastavnika 5.349. Ova razlika se pojavljuje jer se prema reformama u obrazovanju Kosova deveti razredi su nastavak osnovnog obrazovanja ( niže srednje).

Tabela 17: Broj škola i odeljenja u srednjem obrazovanju 2003/2004

Opština	Svega odeljenja					Broj odeljenja u srednjem opštem obrazovanju					Broj odeljenja u srednjem stručnom obrazovanju				
	Svega	X razredi	XI razredi	XII razredi	XIII razredi	Svega	X razredi	XI razredi	XII razredi	XIII razredi	Svega	X razredi	XI razredi	XII razredi	XIII razredi
Dečane	64	21		22	21	38	13		13	12	26	8		9	
Đakovica	94	34	7	33	20	41	16		13	12	53	18	7	20	
Glogovac	87	33		30	24	39	18		9	12	48	15		21	
Gnjilane	214	71	15	66	62	59	27	3	15	14	155	44	12	51	
Dragaš	32	11		11	10	18	6		6	6	14	5		5	
Istok	56	21		24	11	22	8		8	6	34	13		16	
Kačanik	49	19		16	14	23	9		7	7	26	10		9	
Klina	49	16		19	14	28	9		9	10	21	7		10	
Kosovo P.	40	12	1	14	13	16	5		6	5	24	7	1	8	
Kamenica	58	17	4	19	18	30	9	2	9	10	28	8	2	10	
Mitrovica	125	44		42	39	45	21		13	11	80	23		29	
Leposavić	:	:	:	:	:	:	:	:	:	:	:	:	:	:	
Lipljan	93	33	4	30	26	41	14	1	14	12	52	19	3	16	
Novobrdo															
Obilić	32	12	1	10	9	1	1				31	11	1	10	
Orahovac	55	18		20	17	43	15		15	13	12	3		5	
Pejć	181	61	3	64	53	58	20	1	19	18	123	41	2	45	
Podujevo	110	47		39	24	38	15		11	12	72	32		28	
Priština	400	140	28	121	111	92	41	6	24	21	308	99	22	97	
Prizren	171	57		56	58	51	17		17	17	120	40		39	
Srbica	86	34		30	22	24	10		7	7	62	24		23	
Štimlje	34	13		12	9	19	9		5	5	15	4		7	
Štrpce	6	2		2	2	6	2		2	2					
Suvareka	80	30		28	22	40	16		12	12	40	14		16	
Uroševac	150	61		51	38	51	24		14	13	99	37		37	
Vitina	75	27	3	26	19	32	12		11	9	43	15	3	15	
Vučitrn	98	38	1	34	25	37	17		10	10	61	21	1	24	
Z.Potok	:	:	:	:	:	:	:	:	:	:	:	:	:	:	
Zvečane	:	:	:	:	:	:	:	:	:	:	:	:	:	:	
Mališevo	58	23		20	15	37	15		13	9	21	8		7	
<b>Ukupno</b>	<b>2.497</b>	<b>895</b>	<b>67</b>	<b>839</b>	<b>696</b>	<b>929</b>	<b>369</b>	<b>13</b>	<b>282</b>	<b>265</b>	<b>1.568</b>	<b>526</b>	<b>54</b>	<b>557</b>	

U školskoj 2003/2004 godini broj odeljenja bio je 2.497. Ovaj broj u š.g. 2002/2003 bio je 3089. Ova razlika se pojavljuje jer se prema reformama u obrazovanju Kosova deveti razredi su nastavak osnovnog obrazovanja ( niže srednje).

Tabela 18: Broj odeljenja u srednjem obrazovanju 2003/2004

Opština	Nastavnici sa školskom spremom						U opštem obrazovanju					
	Svega	Ženske	Visokom		Višom		Svega	ženske	Visokom		Višom	
			Svega	Ženske	Svega	Ženske			Svega	Ženske	Svega	Ženske
Dečane	114	23	96	19	18	4	69	16	56	13	13	3
Đakovica	242	101	189	73	53	28	74	34	58	25	16	9
Glogovac	146	26	106	14	40	12	72	15	47	8	25	7
Gnjilane	539	133	400	86	139	47	167	60	140	41	27	19
Dragaš	72	2	53	1	19	1	44	2	32	1	12	1
Istok	104	15	62	7	42	8	45	6	32	3	13	3
Kačanik	109	16	67	5	42	11	61	8	42	4	19	4
Klina	96	18	69	14	27	4	52	10	43	9	9	1
Kosovo P.	85	37	51	20	34	17	25	8	18	4	7	4
Kamenica	188	25	122	10	66	15	53	5	37	2	16	3
Mitrovica	220	77	164	55	56	22	88	31	66	21	22	10
Leposavić	:	:	:	:	:	:	:	:	:	:	:	:
Lipljan	174	54	124	37	50	17	61	16	44	8	17	8
Novobrdo												
Obilić	132	40	69	15	63	25	20	9	6	3	14	6
Orahovac	79	9	56	5	23	4	79	9	56	5	23	4
Pejć	320	102	259	77	61	25	97	28	85	24	12	4
Podujevo	172	23	115	15	57	8	57	5	42	4	15	1
Priština	786	341	655	290	131	51	147	61	139	59	8	2
Prizren	380	82	303	54	77	28	104	22	85	16	19	6
Srbica	217	50	133	32	84	18	44	4	38	3	6	1
Shtime	65	20	36	8	29	12	47	19	31	7	16	12
Štrpce	15	1	11		4	1	15	1	11		4	1
Suvareka	120	43	78	21	42	22	60	23	39	11	21	12
Uroševac	228	72	169	49	59	23	52	9	50	8	2	1
Vitina	133	39	76	27	57	12	49	20	40	18	9	2
Vučitrn	180	34	99	23	81	11	70	12	49	12	21	
Z.Potok	:	:	:	:	:	:	:	:	:	:	:	:
Zvečane	:	:	:	:	:	:	:	:	:	:	:	:
Mališevo	126	14	79	8	47	6	57	4	39	3	18	1
<b>Ukupno</b>	<b>5.042</b>	<b>1.397</b>	<b>3.641</b>	<b>965</b>	<b>1.401</b>	<b>432</b>	<b>1.709</b>	<b>437</b>	<b>1.325</b>	<b>312</b>	<b>384</b>	<b>125</b>

Broj nastavnika u 2003/2004 god. bio je 5.042. Ovaj broj u š.g. 2002/2003 bio je 5.394. Ova razlika se pojavljuje jer se prema reformama u obrazovanju Kosova deveti razredi su nastavak osnovnog obrazovanja ( niže srednje).

Tabela 19: Broj nastavnika u srednjem stručnom obrazovanju 2003/2004

Opština	Nastavnici u stručnim školama						U sjedinjenim školama					
	Svega	ženske	Visoka		Viša		Svega	ženske	Visoka		Viša	
			Svega	Ženske	Svega	Ženske			Svega	Ženske	Svega	Ženske
Dečane	45	7	40	6	5	1						
Đakovica	168	67	131	48	37	19						
Glogovac	74	11	59	6	15	5						
Gnjilane	336	66	237	41	99	25	36	7	23	4	13	3
Dragaš	28	0	21		7							
Istok	59	9	30	4	29	5						
Kačanik	48	8	25	1	23	7						
Klina	35	3	18	1	17	2	9	5	8	4	1	1
Kosovo P.	60	29	33	16	27	13						
Kamenica	42	9	19	3	23	6	93	11	66	5	27	6
Mitrovica	131	46	97	34	34	12	1		1			
Leposavić	:	:	:	:	:	:	:	:	:	:	:	:
Lipljan	97	31	67	22	30	9	16	7	13	7	3	
Novobrdo												
Obilić	65	20	40	9	25	11	47	11	23	3	24	8
Orahovac												
Pejć	223	74	174	53	49	21						
Podujevo	115	18	73	11	42	7						
Priština	621	276	508	229	113	47	18	4	8	2	10	2
Prizren	272	60	214	38	58	22	4		4			
Srbica	173	46	95	29	78	17						
Shtime	18	1	5	1	13							
Štrpce												
Suvareka	60	20	39	10	21	10						
Uroševac	176	63	119	41	57	22						
Vitina	84	19	36	9	48	10						
Vučitrn	110	22	50	11	60	11						
Z.Potok	:	:	:	:	:	:	:	:	:	:	:	:
Zvečane	:	:	:	:	:	:	:	:	:	:	:	:
Mališevo	69	10	40	5	29	5						
<b>Ukupno</b>	<b>3.109</b>	<b>915</b>	<b>2.170</b>	<b>628</b>	<b>939</b>	<b>287</b>	<b>224</b>	<b>45</b>	<b>146</b>	<b>25</b>	<b>78</b>	<b>20</b>

Broj nastavnika u stručnim školama u š.g. 2003/2004 bio je 3.109. Ovaj broj u š.g. 2002/2003 bio je 2.943. Ova razlika se pojavljuje jer se prema reformama u obrazovanju Kosova deveti razredi su nastavak osnovnog obrazovanja ( niže srednje).

Tabela 20: Upisi u srednjem obrazovanju 2003/2004

Opština	Upisani									
	Svega		10 razred		11razred		12 razred		13 razred	
	Svega	Ženske	Svega	Ženske	Svega	Ženske	Svega	Ženske	Svega	Ženske
Dečane	1.704	543	621	203			559	172	524	168
Đakovica	3.822	1.513	1.278	489			1.332	535	1.212	489
Glogovac	2.796	1.274	1.146	474			889	404	761	396
Gnjilane	5.326	2.524	1.898	885	205	87	1.726	798	1.497	754
Dragaš	652	174	261	68			209	51	182	55
Istok	1.352	543	524	191			529	184	299	168
Kačanik	1.482	612	541	203			530	219	411	190
Klina	1.266	492	502	195			420	144	344	153
Kosovo P.	1.097	620	346	199	22	21	420	230	309	170
Kamenica	1.380	616	497	252	30	10	463	198	390	156
Mitrovica	3.563	1.500	1.325	514			1.213	498	1.025	488
Leposavić	:	:	:	:	:	:	:	:	:	:
Lipljan	2.680	1.216	991	454	71	45	868	345	750	372
Novobrdo										
Obilić	864	350	310	127	34	21	302	120	218	82
Orahovac	1.616	636	596	247			581	209	439	180
Pejć	4.168	1.908	1.565	704	17	10	1.443	612	1.143	582
Podujevo	3.488	1.499	1.436	595			1.150	489	902	415
Priština	10.929	5.221	3.801	1.837	408	153	3.592	1.688	3.128	1.543
Prizren	5.451	2.371	2.014	898			1.670	737	1.767	736
Srbica	2.381	930	954	375			822	295	605	260
Shtime	1.012	449	425	162			282	130	305	157
Štrpce	116	37	43	15			51	17	22	5
Suvaraka	2.377	925	963	377			767	249	647	299
Uroševac	5.085	2.404	1.825	821			1.886	848	1.374	735
Vitina	1.855	887	752	333	47	20	599	300	457	234
Vučitrn	2.911	1.226	1.135	479	6	1	1.051	392	719	354
Z.Potok	:	:	:	:	:	:	:	:	:	:
Zvečane	:	:	:	:	:	:	:	:	:	:
Mališevo	1.834	678	790	250			574	220	470	208
<b>Ukupno</b>	<b>71.207</b>	<b>31.148</b>	<b>26.539</b>	<b>11.347</b>	<b>840</b>	<b>368</b>	<b>23.928</b>	<b>10.084</b>	<b>19.900</b>	<b>9.349</b>

Broj učenika u školskoj 2003/2004 godini bio je 71.207, a u š.g. 2002/2003 bio je 89.387. Ova razlika se pojavljuje jer se prema reformama u obrazovanju Kosova deveti razredi su nastavak osnovnog obrazovanja (niže srednje).

Tabela 21: Upisi u opštem obrazovanju 2003/2004

Opština	Učenci koji su upisani u opštem obrazovanju									
	Ukupno		X razred		XI razred		XII razred		XIII razred	
	Svega	Ženske	Svega	Ženske	Svega	Ženske	Svega	Ženske	Svega	Ženske
Dečane	933	378	375	172			285	109	273	97
Đakovica	1.331	657	524	264			442	208	365	185
Glogovac	1.442	854	672	358			336	216	434	280
Gnjilane	1.512	814	732	409	26	13	388	197	366	195
Dragaš	362	96	144	46			112	21	106	29
Istok	579	330	217	116			205	119	157	95
Kačanik	741	395	291	135			237	141	213	119
Klina	807	423	289	148			252	122	266	153
Kosovo P.	504	301	161	107			211	116	132	78
Kamenica	682	353	269	149	7	2	195	109	211	93
Mitrovica	1.381	675	614	271			445	220	322	184
Leposavić	:	:	:	:	:	:	:	:	:	:
Lipljan	1.235	692	457	269	13	5	407	213	358	205
Novobrdo										
Obilić	32	17	32	17						
Orahovac	1.225	454	504	200			394	153	327	101
Pejć	1.661	847	642	333	4	2	550	281	465	231
Podujevo	1.207	699	515	298			353	186	339	215
Priština	2.706	1.487	1.196	676	97	39	773	415	640	357
Prizren	1.928	1.019	825	450			556	299	547	270
Srbica	737	450	317	202			212	135	208	113
Štimlje	567	313	280	133			155	96	132	84
Štrpce	116	37	43	15			51	17	22	5
Suvareka	1.228	678	557	313			305	167	366	198
Uroševac	1.746	1.027	768	425			525	325	453	277
Vitina	913	545	367	201			305	200	241	144
Vučitrn	1.184	673	551	286			350	224	283	163
Z.Potok	:	:	:	:	:	:	:	:	:	:
Zvečane	:	:	:	:	:	:	:	:	:	:
Mališevo	1.286	457	525	159			432	155	329	143
<b>Ukupno</b>	<b>28.045</b>	<b>14.671</b>	<b>11.867</b>	<b>6.152</b>	<b>147</b>	<b>61</b>	<b>8.476</b>	<b>4.444</b>	<b>7.555</b>	<b>4.014</b>

Broj učenika u školskoj 2003/2004 godini bio je 28.045, a u š.g. ovaj broj bio je 37.833. Ova razlika se pojavljuje jer se prema reformama u obrazovanju Kosova deveti razredi su nastavak osnovnog obrazovanja ( niže srednje).

Tabela 22: Upisi u srednjem stručnom obrazovanju 2003/2004

Opština	Učenici koji su upisani u stručnom obrazovanju									
	Ukupno		X razred		XI razred		XII razred		XIII razred	
	Svega	Ženske	Svega	Ženske	Svega	Ženske	Svega	Ženske	Svega	Ženske
Dečane	771	165	246	31			274	63	251	71
Đakovica	2.491	856	754	225			890	327	847	304
Glogovac	1.354	420	474	116			553	188	327	116
Gnjilane	3.814	1.710	1.166	476	179	74	1.338	601	1.131	559
Dragaš	290	78	117	22			97	30	76	26
Istok	773	213	307	75			324	65	142	73
Kačanik	741	217	250	68			293	78	198	71
Klina	459	69	213	47			168	22	78	
Kosovo P.	593	319	185	92	22	21	209	114	177	92
Kamenica	698	263	228	103	23	8	268	89	179	63
Mitrovica	2.182	825	711	243			768	278	703	304
Leposavić	:	:	:	:	:	:	:	:	:	:
Lipljan	1.445	524	534	185	58	40	461	132	392	167
Novobrdo										
Obilić	832	333	278	110	34	21	302	120	218	82
Orahovac	391	182	92	47			187	56	112	79
Pejć	2.507	1.061	923	371	13	8	893	331	678	351
Podujevo	2.281	800	921	297			797	303	563	200
Priština	8.223	3.734	2.605	1.161	311	114	2.819	1.273	2.488	1.186
Prizren	3.523	1.352	1.189	448			1.114	438	1.220	466
Srbica	1.644	480	637	173			610	160	397	147
Shtime	445	136	145	29			127	34	173	73
Štrpce										
Suwareka	1.149	247	406	64			462	82	281	101
Uroševac	3.339	1.377	1.057	396			1.361	523	921	458
Vitina	942	342	385	132	47	20	294	100	216	90
Vučitrn	1.727	553	584	193	6	1	701	168	436	191
Z.Potok										
Zvečane	:	:	:	:	:	:	:	:	:	:
Mališevo	548	221	265	91			142	65	141	65
<b>Ukupno</b>	<b>43.162</b>	<b>16.477</b>	<b>14.672</b>	<b>5.195</b>	<b>693</b>	<b>307</b>	<b>15.452</b>	<b>5.640</b>	<b>12.345</b>	<b>5.335</b>

Broj učenika u školskoj 2003/2004 godini u srednjem stručnom obrazovanju je 43.162 .  
Ovaj broj u š.g. 2002/2003 bio je 47.024.



**Tabela 23: Učenci u srednjim školama prema starosti 2003/2004.**

Opština	Učenci		Broj učenika prema starosti															
	Ukupno	Ženske	14 godine		15 godine		16 godine		17 godine		18 godine		19 godine		20 godine		Preko 20 godina	
			Svega	Ženske	Svega	Ženske	Svega	Ženske	Svega	Ženske	Svega	Ženske	Svega	Ženske	Svega	Ženske	Svega	Ženske
Dečane	1.704	543			59	24	362	159	303	116	531	160	421	79	23	5	5	
Đakovica	3.822	1.513	146	43	701	255	1.035	361	1.136	492	765	353	38	9	1			
Glogovac	2.796	1.274			474	116	1.225	546	663	332	434	280						
Gnjilane	5.326	2.524	75	33	411	214	1.152	544	1.415	645	1.422	685	823	394	23	7	5	2
Dragaš	652	174					261	68	209	51		55						
Istok	1.352	543	1	1	347	110	501	175	320	174	112	71	24	10	8	1	39	1
Kačanik	1.482	612			328	114	287	139	519	212	329	138	19	9				
Klina	1.266	492					502	195	420	144	344	153						
Kosovo P.	1.097	620	1	1	66	39	304	180	327	209	301	156	96	35	2			
Kamenica	1.380	616	1		118	58	435	209	453	207	319	125	52	17	2			
Mitrovica	3.563	1.500	3	1	119	54	1.030	472	1.147	492	983	411	237	60	43	9	1	1
Leposavić	:	:	:	:	:	:	:	:	:	:	:	:	:	:	:	:	:	:
Lipljan	2.680	1.216			262	104	792	349	699	297	638	297	259	159	30	10		
Novobrdo																		
Obilić	864	350			50	16	82	36	201	77	364	166	167	55				
Orahovac	1.616	636					596	247	581	209	432	180	7					
Pejć	4.168	1.908	5	3	1.017	471	3	500	783	302	918	526	264	102	46	4	1	
Podujevo	3.488	1.499	0	0	215	79	1.122	433	1.084	478	841	386	224	122	2	1		
Priština	10.929	5.221	141	23	1.176	594	2.859	1.306	3.598	1.799	2.718	1.322	430	175	7	2		
Prizren	5.451	2.371			340	110	1.701	804	1.679	719	1.627	675	104	63				
Srbica	2.381	930			0	0	982	384	667	220	526	213	206	113				
Shtime	1.012	449			163	82	262	77	282	133	305	157						
Štrpce	116	37					43	15	51	17	22	5						
Suvareka	2.377	925	2	1	271	156	646	204	877	299	537	254	44	11				
Uroševac	5.085	2.404	0	0	911	505	1.423	756	1.382	612	1.124	481	244	49	1	1		
Vitina	1.855	887	85	47	406	254	472	239	460	186	314	121	99	30	17	10	2	
Vučitrn	2.911	1.226	5	1	138	90	1.035	424	470	227	781	275	482	209				
Z.Potok	:	:	:	:	:	:	:	:	:	:	:	:	:	:	:	:	:	:
Zvečane	:	:	:	:	:	:	:	:	:	:	:	:	:	:	:	:	:	:
Mališevo	1.834	678	66	18	34	2	455	154	576	230	486	183	206	89	11	2		
<b>Ukupno</b>	<b>71.207</b>	<b>31.148</b>	<b>531</b>	<b>172</b>	<b>7.606</b>	<b>3.447</b>	<b>19.567</b>	<b>8.976</b>	<b>20.302</b>	<b>8.879</b>	<b>17.173</b>	<b>7.828</b>	<b>4.446</b>	<b>1.790</b>	<b>216</b>	<b>52</b>	<b>53</b>	<b>4</b>

Broj učenika u školskoj 2003/2004godini je 71.207.

Ovaj broj u š.g. 2002/2003 bio je 89.378.

Ova razlika se pojavljuje jer se prema reformama u obrazovanju Kosova deveti razredi su nastavak osnovnog obrazovanja ( niže srednje).

**Tabela 24: Kraj školske godine u opštim srednjim školama 2002/2003.**

Opština	Ukupno		Broj učenika prema razredima								Od toga			
			X razred		XI razred		XII razred		XIII razred		Dobili su svedočanstvo		Ponovili razred	
	Svega	Ženske	Svega	Ženske	Svega	Ženske	Svega	Ženske	Svega	Ženske	XIII razred		XIII razred	
											Svega	Ženske	Svega	Ženske
Dečane	895	309			284	112	272	92	339	105	337	105	2	
Đakovica	1.186	565			444	205	366	184	376	176	373	176	3	
Glogovac	1.222	772			347	219	445	281	430	272	430	272		
Gnjilane	1.350	711	33	19	469	250	459	241	389	201	389	201		
Dragaš	341	73			112	21	106	29	123	23	123	23		
Istok	597	329			225	123	163	97	209	109	194	108	15	1
Kačanik	715	406			245	148	213	117	257	141	252	140	5	1
Klina	770	411			239	122	271	155	260	134	236	123	24	11
Kosovo P.	529	343	22	21	226	152	171	109	110	61	110	61		
Kamenica	634	306	15	2	211	123	219	95	189	86	189	86		
Mitrovica	1.201	658			472	263	342	190	387	205	387	205		
Leposavić	:	:	:	:	:	:	:	:	:	:	:	:	:	:
Lipljan	1.111	618	13	5	412	217	363	210	323	186	323	186		
Novobrdo														
Obilić	88	51	36	23	27	13	17	8	8	7	8	7		
Orahovac	1.101	385			521	177	314	129	266	79	264	79	2	
Pejć	1.609	791	4	2	568	295	487	243	550	251	550	251		
Podujevo	1.075	610			375	202	362	223	338	185	338	185		
Priština	2.758	1.552	113	31	960	550	881	513	804	458	802	457	2	1
Prizren	1.624	816	32	14	507	227	539	307	546	268	541	266	5	2
Srbica	673	457			215	134	209	124	249	199	242	196	7	3
Shtime	513	308			161	97	150	91	202	120	202	120		
Štrpce	100	32			51	18	23	6	26	8	25	7	1	1
Suvareka	1.091	572			342	189	386	208	363	175	356	175	7	
Uroševac	1.427	820			538	310	455	282	434	228	434	228		
Vitina	913	529			338	214	289	167	286	148	286	148		
Vučitrn	913	585			374	242	288	165	251	178	249	177	2	1
Z.Potok	:	:	:	:	:	:	:	:	:	:	:	:	:	:
Zvečane	:	:	:	:	:	:	:	:	:	:	:	:	:	:
Mališevo	987	390			437	149	330	139	220	102	220	102		
<b>Ukupno</b>	<b>25.423</b>	<b>13.399</b>	<b>268</b>	<b>117</b>	<b>9.100</b>	<b>4.772</b>	<b>8.120</b>	<b>4.405</b>	<b>7.935</b>	<b>4.105</b>	<b>7.860</b>	<b>4.084</b>	<b>75</b>	<b>21</b>

Broj učenika u opštem obrazovanju koji su završili školsku 2002/2003 igodinu bio je 25.423. U š.g.2002/2003 ovaj broj bio je 34.352.

Tabela 25: Kraj školske godine u stručnim školama 2002/2003 (Juni 2003)

Opština	Ukupno		Broj učenika prema razredima								Od toga			
			X razred		XI razred		XII razred		XIII razred		Dobili svedočanstvo		Ponovili razred	
	Svega	Ženske	Svega	Ženske	Svega	Ženske	Svega	Ženske	Svega	Ženske	XIII razred		XIII razred	
											Svega	Ženske	Svega	Ženske
Dečane	801	222			294	73	345	95	162	54	162	54		
Đakovica	2,493	970			886	317	855	324	752	329	727	322	25	7
Glogovac	1,283	380			599	154	402	121	282	105	282	105		
Gnjilane	3,768	1,787	205	101	1,326	583	1,218	578	1,019	525	989	511	30	14
Dragaš	254	79			97	30	76	26	81	23	81	23		
Istok	737	218			339	68	233	86	165	64	165	64		
Kačanik	642	134			309	50	262	64	71	20	67	20	4	
Klina	391	22			174	22	149		68		68			
Kosovo P.	480	218			202	101	164	76	114	41	113	41	1	
Kamenica	688	256	26	10	267	92	214	71	181	83	181	83		
Mitrovica	2,355	908			856	271	808	309	691	328	668	320	23	8
Leposavić	:	:	:	:	:	:	:	:	:	:	:	:	:	:
Lipljan	1,306	485	52	34	461	133	457	164	336	154	336	154		
Novobrdó														
Obilić	1,102	479	386	192	298	125	255	81	163	81	162	80	1	1
Orahovac	320	140			70	16	113	57	137	67	137	67		
Pejć	2,577	1,137	14	9	1,000	367	845	387	718	374	663	362	55	12
Podujevo	2,131	774			905	317	653	221	573	236	570	236	3	0
Priština	7,900	3,660	326	131	2,919	1,247	2,389	1,113	2,266	1,169	2,247	1,160	19	9
Prizren	3,251	1,246	23	13	1,034	405	1,077	425	1,117	403	1,132	409	5	2
Srbica	1,595	511			622	171	511	177	462	163	462	163		
Shtime	396	117			193	60	138	31	65	26	65	26		
Štrpce												92		
Suvareka	1,135	284			491	87	418	105	226	92	226	539		
Uroševac	3,563	1,603	12	8	1,340	541	1,170	507	1,041	547	1,012	101	29	8
Vitina	1,005	344	41	18	335	113	339	112	290	101	290	163		
Vučitrn	2,836	1,028	1,008	450	738	187	675	228	415	163	403		12	
Z.Potok	:	:	:	:	:	:	:	:	:	:	:	:	:	:
Zvečane	:	:	:	:	:	:	:	:	:	:	:	:	:	:
Mališevo	843	351			531	217	168	69	144	65	144	65		
<b>Ukupno</b>	<b>43,852</b>	<b>17,353</b>	<b>2,093</b>	<b>966</b>	<b>16,286</b>	<b>5,747</b>	<b>13,934</b>	<b>5,427</b>	<b>11,539</b>	<b>5,213</b>	<b>11,352</b>	<b>5,160</b>	<b>207</b>	<b>61</b>

Broj učenika u stručnim školama koji su završili školsku 2002/2003 godinu je 43.852.

U školskoj 2001/2002 godini ovaj broj bio je 52.117.

Tabela 26: Kraj školske godine u srednjim školama 2002/2003 (Juni)

Opština	Ukupno		Broj učenika prema razredima								Od toga			
			X razred		XI razred		XII razred		XIII razred		Dobili svedočanstvo		Ponovili razred	
	Svega	Ženske	Svega	Ženske	Svega	Ženske	Svega	Ženske	Svega	Ženske	XIII razred		XIII razred	
											Svega	Ženske	Svega	Ženske
Dečane	1.696	531			578	185	617	187	501	159	499	159	2	
Đakovica	3.679	1.535			1.330	522	1.221	508	1.128	505	1.100	505	28	7
Glogovac	2.505	1.152			946	373	847	402	712	377	712	377		
Gnjilane	5.118	2.498	238	120	1.795	833	1.677	819	1.408	726	1.378	726	30	14
Dragaš	595	152			209	51	182	55	204	46	204	46		
Istok	1.334	547			564	191	396	183	374	173	359	172	15	1
Kačanik	1.357	540			554	198	475	181	328	161	319	160	9	1
Klina	1.161	433			413	144	420	155	328	134	304	123	24	11
Kosovo P.	1.009	561	22	21	428	253	335	185	224	102	223	102	1	
Kamenica	1.322	562	41	12	478	215	433	166	370	169	370	169		
Mitrovica	3.556	1.566			1.328	534	1.150	499	1.078	533	1.055	533	23	8
Leposavić	:	:	:	:	:	:	:	:	:	:	:	:	:	:
Lipljan	2.417	1.103	65	39	873	350	820	374	659	340	659	340		
Novobrdo														
Obilić	1.190	530	422	215	325	138	272	89	171	88	170	88	1	1
Orahovac	1.421	525			591	193	427	186	403	146	401	146	2	
Pejć	4.186	1.928	18	11	1.568	662	1.332	630	1.268	625	1.213	625	55	12
Podujevo	3.206	1.384			1.280	519	1.015	444	911	421	908	421	3	
Priština	10.658	5.212	439	162	3.879	1.797	3.270	1.626	3.070	1.627	3.094	1.626	21	10
Prizren	4.875	2.062	55	27	1.541	632	1.616	732	1.663	671	1.673	669	10	4
Srbica	2.268	968			837	305	720	301	711	362	704	359	7	3
Shtime	909	425			354	157	288	122	267	146	267	146		
Štrpce	100	32			51	18	23	6	26	8	25	7	1	1
Suvaraka	2.226	856			833	276	804	313	589	267	582	267	7	
Uroševac	4.990	2.423	12	8	1.878	851	1.625	789	1.475	775	1.446	775	29	8
Vitina	1.918	873	41	18	673	327	628	279	576	249	576	249		
Vučitrn	3.749	1.613	1.008	450	1.112	429	963	393	666	341	652	340	14	1
Z.Potok	:	:	:	:	:	:	:	:	:	:	:	:	:	:
Zvečane	:	:	:	:	:	:	:	:	:	:	:	:	:	:
Mališevo	1.830	741			968	366	498	208	364	167	364	167		
<b>Ukupno</b>	<b>69.275</b>	<b>30.752</b>	<b>2.361</b>	<b>1.083</b>	<b>25.386</b>	<b>10.519</b>	<b>22.054</b>	<b>9.832</b>	<b>19.474</b>	<b>9.318</b>	<b>19.212</b>	<b>9.297</b>	<b>282</b>	<b>82</b>

Ukupan broj učenika u srednjem obrazovanju koji su završili školsku 2002/2003 godinu je 69.275.

Dok u školskoj 2001/2002 godini ovaj broj bio je 86.469.

Tabela 27: Kraj školske godine u srednjem obrazovanju (Juni-Avgust) 2002/2003.

Opština	Ukupno učenika		Svega položili		Položili juna		Položili u avgust		Ponovili razred	
	Svega	Ženske	Svega	Ženske	Svega	Ženske	Svega	Ženske	Svega	Ženske
Dečane	1.696	531	1.673	529	1.238	473	435	56	23	2
Đakovica	3.679	1.535	3.596	1.520	3.188	1.435	408	85	83	15
Glogovac	2.505	1.152	2.472	1.144	2.135	1.042	337	102	33	8
Gnjilane	5.118	2.498	5.014	2.462	4.278	2.313	736	149	104	36
Dragaš	595	152	590	152	477	143	113	9	5	
Istok	1.334	547	1.274	537	978	470	296	67	60	10
Kačanik	1.357	540	1.314	529	1.101	482	213	47	43	11
Klina	1.161	433	1.098	419	580	272	518	147	63	14
Kosovo P.	1.009	561	930	532	646	344	284	188	79	29
Kamenica	1.322	562	1.310	558	1.236	532	74	26	12	4
Mitrovica	3.556	1.566	3.433	1.550	2.947	1.409	486	141	123	16
Leposavić	:	:	:	:	:	:	:	:	:	:
Lipljan	2.417	1.103	2.399	1.098	2.103	976	296	122	18	5
Novobrdo										
Obilić	1.190	530	1.189	529	948	392	241	137	1	1
Orahovac	1.421	525	1.397	518	944	381	453	137	24	7
Pejć	4.186	1.928	3.896	1.846	2.786	1.440	1.110	406	290	82
Podujevo	3.206	1.384	3.110	1.374	2.222	1.108	888	266	96	10
Priština	10.658	5.212	10.456	5.145	8.264	4.071	2.192	1.074	202	67
Prizren	4.875	2.062	4.706	2.027	3.728	1.723	978	304	169	35
Srbica	2.268	968	2.256	963	2.008	886	248	77	12	5
Shtime	909	425	909	425	829	379	80	46		
Štrpce	100	32	99	31	92	31	7		1	1
Suvareka	2.226	856	2.179	840	1.984	826	195	14	47	16
Uroševac	4.990	2.423	4.799	2.365	3.827	1.857	972	508	191	58
Vitina	1.918	873	1.870	863	1.521	697	349	166	48	10
Vučitrn	3.749	1.613	3.632	1.593	3.397	1.441	235	143	117	29
Z.Potok	:	:	:	:	:	:	:	:	:	:
Zvečane	:	:	:	:	:	:	:	:	:	:
Mališevo	1.830	741	1.753	728	1.389	593	364	135	77	13
<b>Ukupno</b>	<b>69.275</b>	<b>30.752</b>	<b>67.354</b>	<b>30.268</b>	<b>54.846</b>	<b>25.716</b>	<b>12.508</b>	<b>4.552</b>	<b>1.921</b>	<b>484</b>

Ukupan broj učenika u srednjem obrazovanju koji su završili školsku 2/2003 godinu je 69.275.

Ovaj broj u š.g. 2001/2002 bio je 86.469.

**Tabela 28: Kraj školske godine u srednjem stručnom obrazovanju (juni +avgust)**

Opština	Ukupno učenika		Svega položili		Položili juna		Položili u avgust		Ponovili razred	
	Svega	Ženske	Svega	Ženske	Svega	Ženske	Svega	Ženske	Svega	Ženske
Dečane	801	222	786	221	484	171	302	50	15	1
Đakovica	2.493	970	2.416	955	2.148	910	268	45	77	15
Glogovac	1.283	380	1.250	372	1.036	346	214	26	33	8
Gnjilane	3.768	1.787	3.677	1.756	2.980	1.621	697	135	91	31
Dragaš	254	79	254	79	169	70	85	9		
Istok	737	218	715	211	525	178	190	33	22	7
Kačanik	642	134	613	131	460	102	153	29	29	3
Klina	391	22	370	22	151	13	219	9	21	
Kosovo P.	480	218	443	200	320	128	123	72	37	18
Kamenica	688	256	681	254	610	231	71	23	7	2
Mitrovica	2.355	908	2.232	892	1.828	791	404	101	123	16
Leposavić	:	:	:	:	:	:	:	:	:	:
Lipljan	1.306	485	1.301	484	1.188	433	113	51	5	1
Novobrdo										
Obilić	1.102	479	1.101	478	885	355	216	123	1	1
Orahovac	320	140	320	140	202	101	118	39		
Pejć	2.577	1.137	2.358	1.077	1.656	829	702	248	219	60
Podujevo	2.131	774	2.079	768	1.282	531	797	237	52	6
Priština	7.900	3.660	7.718	3.601	6.139	2.792	1.579	809	182	59
Prizren	3.251	1.246	3.155	1.218	2.625	1.100	530	130	96	16
Srbica	1.595	511	1.595	511	1.496	468	99	43		
Shtime	396	117	396	117	366	102	30	15		
Štrpce										
Suwareka	1.135	284	1.135	284	1.119	284	16			
Uroševac	3.563	1.603	3.406	1.563	2.890	1.358	516	205	157	40
Vitina	1.005	344	967	334	895	315	72	19	38	10
Vučitrn	2.836	1.028	2.750	1.015	2.691	1.004	59	2	86	22
Z.Potok	:	:	:	:	:	:	:	:	:	:
Zvečane	:	:	:	:	:	:	:	:	:	:
Mališevo	843	351	809	341	778	329	31	12	34	10
<b>Ukupno</b>	<b>43.852</b>	<b>17.353</b>	<b>42.527</b>	<b>17.024</b>	<b>34.923</b>	<b>14.562</b>	<b>7.604</b>	<b>2.465</b>	<b>1.325</b>	<b>326</b>

Ukupan broj učenika u stručnom srednjem obrazovanju koji su završili školsku 2002/2003 godinu je 42.527 .

Dok je ovaj broj u š.g. 2001/2002 bio 35.347.

Tabela 29: Učenici koji su ponovili razred u opštim i stručnim srednjim školama 2002/2003.

Opština	Ukupno		Broj učenika koji su ponovili razred							
			I Razred		II Razred		III Razred		IV Razred	
	Svega	Ženske	Svega	Ženske	Svega	Ženske	Svega	Ženske	Svega	Ženske
Dečane	23	2			5	1	16	1	2	
Đakovica	83	15			38	5	17	3	28	7
Glogovac	33	8			20	5	13	3		
Gnjilane	104	36	1	1	30	13	43	8	30	14
Dragaš	5				5					
Istok	60	10			41	9	4		15	1
Kačanik	43	11			28	7	6	3	9	1
Klina	63	14			30	1	9	2	24	11
Kosovo P.	79	29			69	22	9	7	1	
Kamenica	12	4			11	4	1			
Mitrovica	123	16			68	6	32	2	23	8
Leposavić	:	:	:	:	:	:	:	:	:	:
Lipljan	18	5			15	5	3			
Novobrdo										
Obilić	1	1							1	1
Orahovac	24	7			7		15	7	2	
Pejć	290	82	1	1	203	55	31	14	55	12
Podujevo	96	10			73	8	20	2	3	
Priština	202	67	16	3	91	27	74	27	21	10
Prizren	169	47	2		124	31	33	12	10	4
Srbica	12	5			3	1	2	1	7	3
Shtime										
Štrpce	1	1							1	1
Suvareka	47	16			30	14	10	2	7	
Uroševac	191	58			100	29	62	21	29	8
Vitina	48	10			43	10	5			
Vučitrn	117	29	18	9	64	17	21	2	14	1
Z.Potok	:	:	:	:	:	:	:	:	:	:
Zvečane	:	:	:	:	:	:	:	:	:	:
Mališevo	77	13			41	3	36	10		
<b>Ukupno</b>	<b>1.921</b>	<b>496</b>	<b>38</b>	<b>14</b>	<b>1.139</b>	<b>273</b>	<b>462</b>	<b>127</b>	<b>282</b>	<b>82</b>

Ukupan broj učenika u srednjem obrazovanju koji su ponovili razred u školskoj 2002/2003 godini je 1.921 .

Ovaj broj u školskoj 2001/2002 godini bio je 3.514.

**Tabela 30: Osnovno obrazovanje dece sa specifičnim zahtevima, Početak 2003/2004.**

Opština	odeljenja	Nastavnici		Učenici		Broj učenika prema starosti									
		Svega	ženske	Svega	ženske	11 godi	12 vjeđ	13godi	14 godi	15 godi	16godi	17 god	18 godi	19 godi	20 godi
Dečane															
Đakovica	2	2	2	26	9	14	2	1	2	2	1	1	1	1	1
Glogovac	2	2	1	13	6	1	1	1	2	1		1	4	1	1
Gnjilane	3	3	3	23	9	11	2	3	2	1		2		2	
Dragaš															
Istok															
Kačanik															
Klina															
Kosovo P.	1	1	1	5	4		1	1		2		1			
Kamenica															
Mitrovica	9	12	11	63	28	22	6	7	5	4	7	4	4	4	
Leposavić															
Lipljan	3	2	1	14	2	6	2	2	2	1		1			
Novobrdo															
Obilić	2	1	1	11	4	1	3	2	1		2	2			
Orahovac															
Pejć	8	18	11	53	18	14	8	7	3	6	2	3	5	2	3
Podujevo	2	2	2	15	6	5	3	3				1	1		2
Priština	29	19	17	126	60	53	17	15	12	9	8	4	4	4	0
Prizren	18	19	16	114	19	31	12	11	15	11	15	8	6	2	3
Srbica															
Shtime	3	2	1	9	6		1	1	1					1	5
Štrpce															
Suvareka															
Uroševac	2	2	2	19	7		9	5	5						
Vitina	1	1		7		5		2							
Vučitrn															
Z.Potok															
Zvečane															
Mališevo															
<b>Ukupno</b>	<b>85</b>	<b>86</b>	<b>69</b>	<b>498</b>	<b>178</b>	<b>163</b>	<b>67</b>	<b>61</b>	<b>50</b>	<b>37</b>	<b>35</b>	<b>28</b>	<b>25</b>	<b>17</b>	<b>15</b>

Broj odeljenja u školskoj 2003/2004 godini je 85, broj nastavnika 86, i broj učenika 498.  
U školskoj 2002/2003 godini bilo je : 71 odeljenja, nastavnika 80, i 465 učenika.



Tabela 31: Specijalno osnovno obrazovanje, Kraj školske godine 2002/2003.

Opština	Škole	Odeljenja	Nastavnici		Učenici	
			Svega	ženske	Svega	ženske
Dečane						
Đakovica		3	3	2	39	13
Glogovac		2	2	1	13	6
Gnjilane	1	2	2	2	16	4
Dragaš						
Istok						
Kačanik						
Klina						
Kosovo P.		1	1	1	5	4
Kamenica						
Mitrovica	1	8	12	11	69	20
Leposavić						
Lipljan	1	3	2	1	14	2
Novobrdo						
Obilić		2	1	1	11	4
Orahovac						
Pejć	1	6	14	10	37	13
Podujevo		2	2		16	7
Priština	1	12	14	12	92	37
Prizren	1	17	31	23	119	36
Srbica						
Shtime	1	2	2	1	9	6
Štrpce						
Suvareka						
Uroševac		2	2	2	19	7
Vitina		1	1		13	2
Vučitrn						
Z.Potok						
Zvečane						
Mališevo						
<b>Ukupno</b>	<b>7</b>	<b>63</b>	<b>89</b>	<b>67</b>	<b>472</b>	<b>161</b>

Broj škola u školskoj godini 2002/2003 u kojima je održana nastava za učenike sa ograničenim sposobnostima je 7 .

I u školskoj 2001/2002 godini ovaj broj je isti.

Tabela 32: Osnovne specijalne škole, Početak školske godine 2003/2004.

Opština	Broj škola	Broj odeljenja	Broj učenika			Broj nastavnika		
			Svega	ženske	muški	Svega	ženske	muški
Đakovica		6	26	9	17	2	2	
Glogovac		2	13	6	7	2	1	1
Gnjilane	1	3	23	9	14	3	3	
Kosovo Polje		1	5	4	1	1	1	
Mitrovica	1	9	63	28	35	12	11	1
Lipjjan	1	3	14	2	12	2	1	1
Obilić		2	11	4	7	1	1	
Peć	1	6	53	18	35	18	11	7
Podujevo		2	15	6	9	2	2	
Priština	1	29	126	60	66	19	17	2
Prizren	1	17	114	19	95	19	16	3
Uroševac		2	19	7	12	2	2	
Štimlje	1	3	9	6	3	2	1	1
Vitina		1	7		7	1		1
<b>Ukupno</b>	<b>7</b>	<b>86</b>	<b>498</b>	<b>178</b>	<b>320</b>	<b>86</b>	<b>69</b>	<b>17</b>

Broj škola u školskoj 2002/2003 godini , u kojima je održana nastava za učenike sa ograničenim sposobnostima je 7 .

I u školskoj 2001/2002 godini ovaj broj je isti.

Tabela 33: Srednje specijalne škole, Početak školske godine 2003/2004

Opština	Broj škola	Broj odeljenja	Broj učenika			Broj nastavnika		
			Svega	ženske	muški	Svega	ženske	muški
Peć	1	1	10	4	6	17	10	7
Prizren	2	3	43	8	35	14	5	9
Mitrovica	1	11	50	17	33	12	11	1
<b>Ukupno</b>	<b>4</b>	<b>15</b>	<b>103</b>	<b>29</b>	<b>74</b>	<b>43</b>	<b>26</b>	<b>17</b>

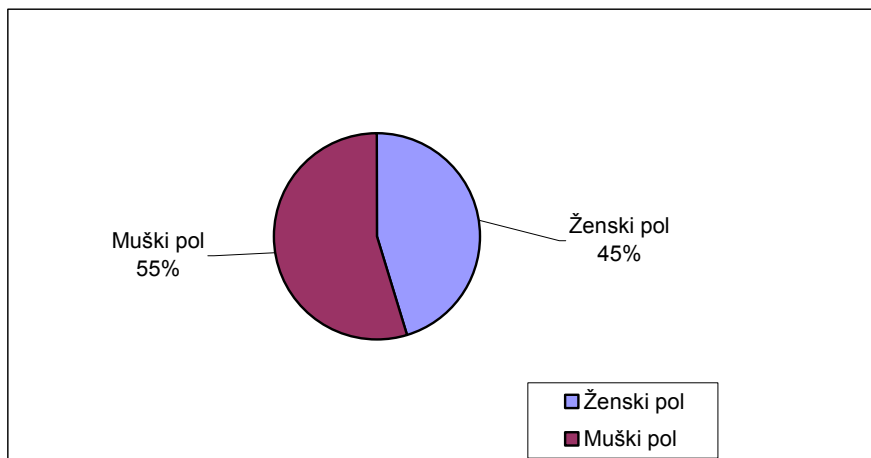
Broj srednjih škola za učenike sa ograničenim sposobnostima je 4 .

Ova broj u 2002/2003 godini,takođe, bio je 4.

Tabela 34: Broj studenata u fakultetima, upisani po prvi put u 2003/2004.

Br.	Fakultet	ženski pol	muški pol	Svega
1	Filozofski	915	1.055	1.970
2	PMN	811	626	1.737
3	Filološki	1.437	740	2.177
4	Pravni	792	1.242	2.034
5	Ekonomski	1.066	1.872	2.938
6	Građ-Arhit.	174	624	798
7	Elektrotehnički	135	519	654
8	Mašinski	60	536	596
9	Medicinski	661	722	1.383
10	Umetnosti	109	135	244
11	Poljoprivredni	62	283	345
12	Rudarski-Metalurški.	51	132	183
13	Fizičke kulture	115	231	346
14	Učiteljstvo	147	32	179
15	Vaspitanja	931	282	1.213
	<b>Ukupno</b>	<b>7.466</b>	<b>9.031</b>	<b>16.797</b>

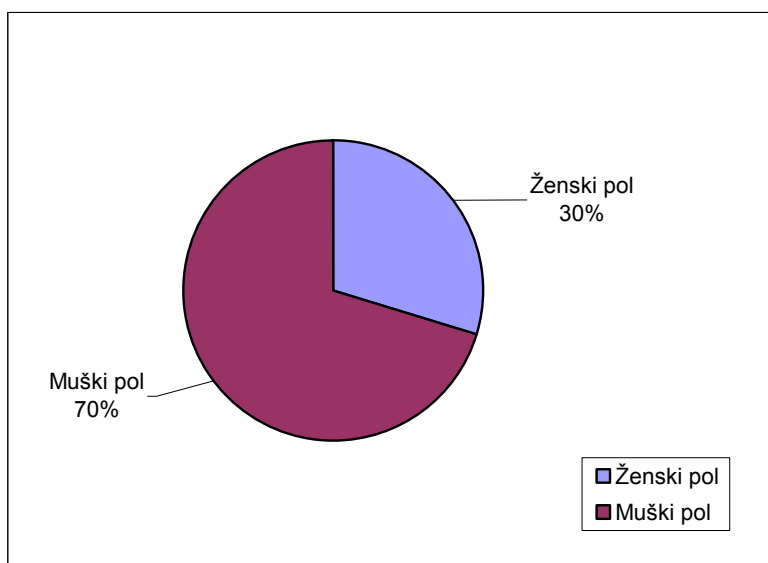
Figura 1: Polna struktura studenata upisani po prvi put



Iz figure broj 1, vidi se da muškarci učestvuju sa 55%, a ženska lica sa 45%.

**Tabela 35: Broj studenata upisani po prvi put u akademskoj godini 2003/2004.**

Br.	VŠ	Ženski pol	Muški pol	Svega
1	VPŠ-Priština	141	65	206
2	VEŠ-Peć	266	303	569
3	VTŠ-Mitrovica	77	324	401
4	VPŠ-Prizren	43	24	67
5	VPŠ-Đakovica	157	164	321
6	VPŠ-Gnjilane	141	18	159
7	VTŠ-Uroševac	17	61	78
	<b>Ukupno</b>	<b>842</b>	<b>959</b>	<b>1.801</b>

**Figura 2: Struktura prema polu u višim školama**

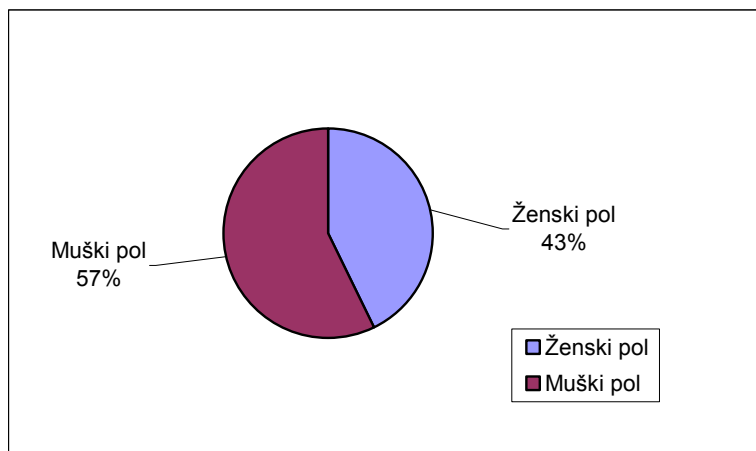
Iz figure broj 2. vidi se da muškarci učestvuju sa 70% a ženska lica 30%.

Tabela 36: Ukupan broj studenata u fakultetima, u akademskoj godini 2003/2004

Br.	Fakultet	ženski pol	muški pol	Svega
1	Filozofski	1.016	1.163	2.179
2	PMN	914	1.057	1.971
3	Filološki	1.639	865	2.504
4	Pravni	1.209	1.912	3.121
5	Ekonomski	1.294	2.290	3.584
6	Građ-Arhit.	244	865	1.109
7	Elektrotehnički	207	930	1.137
8	Mašinski	83	865	948
9	Medicinski	873	908	1.781
10	Umetnosti	195	242	437
11	Poljoprivredni	87	431	518
12	Rudarski-Metalurški.	59	188	247
13	Fizičke kulture	118	274	392
14	Učiteljstvo	324	73	397
15	Vaspitanja	931	282	1.213
	<b>Ukupno</b>	<b>9.193</b>	<b>12.345</b>	<b>21.538</b>

Broj studenata u prištinskom Univerzitetu u akademskoj godini 2003/2004 je 21.538. U akademskoj godini 2002/2003, ovaj broj bio je 18.833.

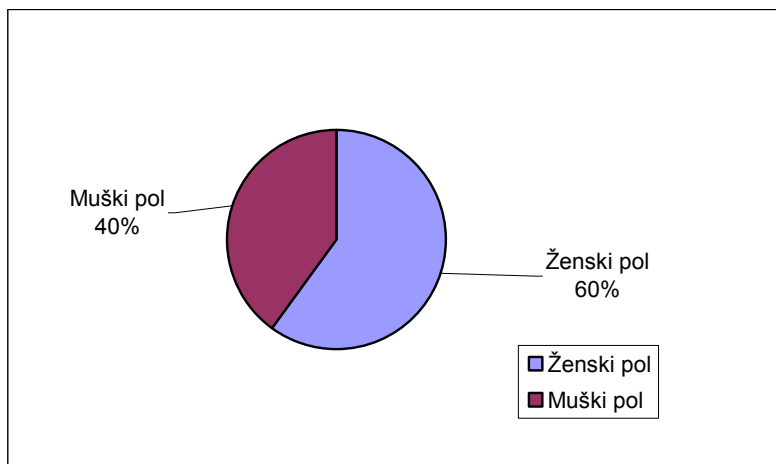
Figura 3: Struktura studenata u fakultetima, po polu



Iz figure 3, vidi se da muškarci učestvuju sa 57%, a ženska lica 43%.

**Tabela 37: Ukupan broj studenata u višim školama u akademskoj godini 2003/2004.**

Br.	VŠ	Ženski pol	Muški pol	Svega
1	VPŠ-Priština	1.154	393	1.547
2	VEŠ-Peć	422	475	897
3	VTŠ-Mitrovica	154	520	674
4	VPŠ-Prizren	350	220	570
5	VPŠ-Đakovica	485	397	882
6	VPŠ-Gnjilane	635	84	719
7	VTŠ-Uroševac	17	64	81
	<b>Ukupno</b>	<b>3.217</b>	<b>2.153</b>	<b>5.370</b>

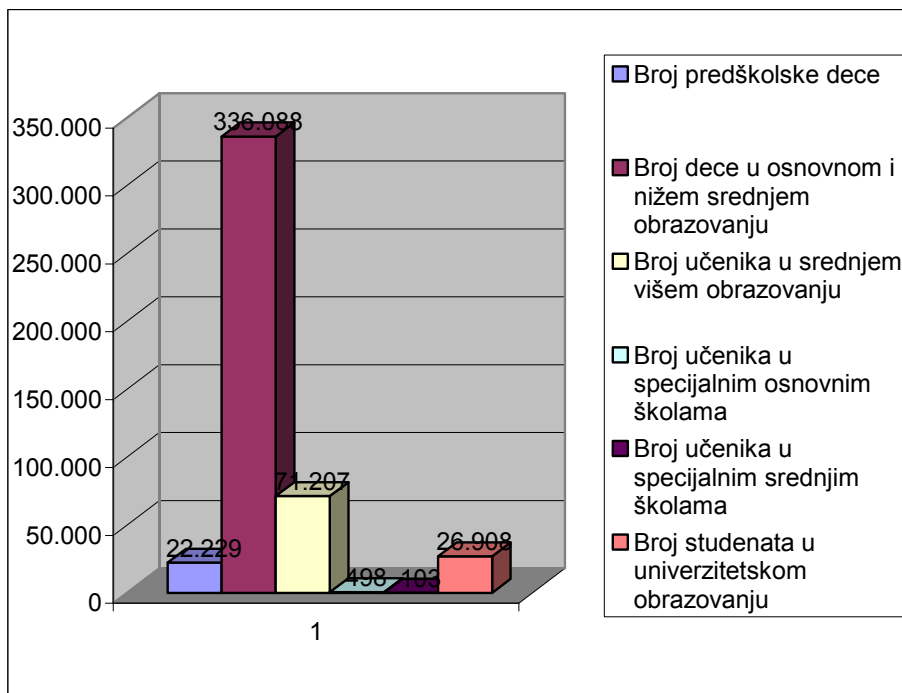
**Figura 4: Polna struktura studenata u višim školama**

Iz figure broj 4, procentualno učešće muškaraca je 40% , a ženskih lica 60%.

Tabela 38: Broj dece, učenika i studenata u 2003/2004.

Naziv	Broj
Broj predškolske dece	22.229
Broj dece u osnovnom i nižem srednjem obrazovanju	336.088
Broj učenika u srednjem višem obrazovanju	71.207
Broj učenika u specijalnim osnovnim školama	498
Broj učenika u specijalnim srednjim školama	103
Broj studenata u univerzitetskom obrazovanju	26.908
<b>Ukupno</b>	<b>457.033</b>

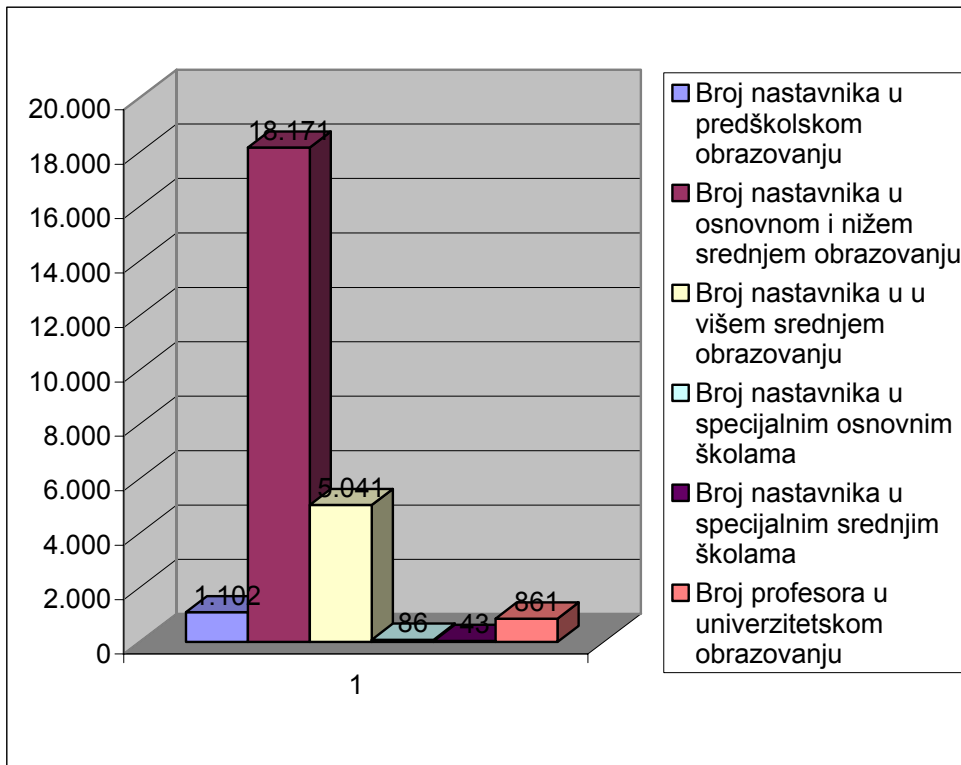
Figura 5: Broj dece, učenika i studenata u školskoj godini 2003/2004.



U školskoj 2003/2004 godin broj dece, učenika i studenata je 457.033.  
A u prethodnoj godini ovaj broj bio je 432.861.

**Tabela 39: Broj nastavnika u svim nivoima u školskoj godini 2003/2004**

Naziv	Broj
Broj nastavnika u predškolskom obrazovanju	1.102
Broj nastavnika u osnovnom i nižem srednjem obrazovanju	18.171
Broj nastavnika u u višem srednjem obrazovanju	5.041
Broj nastavnika u specijalnim osnovnim školama	86
Broj nastavnika u specijalnim srednjim školama	43
Broj profesora u univerzitetskom obrazovanju	861
<b>Ukupno</b>	<b>25.304</b>

**Figura 6: Broj nastavnika u svim nivoima u školskoj godini 2003/2004**

U 2003/2004 godini, ukupan broj obrazovnog-vaspitnog osoblja u svim obrazovnim nivoima je 25.304.

A, u 2002/2003 ovaj broj je bio 23.086.



## Zavod za statistiku Kosova (ZSK) - kratak opis

**Zavod za statistiku Kosova**, kao stručan zavod deluje još od 1948. godine i prešao je kroz sve istorijske faze Kosova. Dana 2 avgusta 1999. Zavod je ponovo započeo sa radom kao nezavisna stručna institucija javne administracije. Zavod se finansira od Konsolidovanog Budžeta Kosova i od raznih donatora za posebne projekte.

**Pravilnik o statistikama** (Pravilnik 2001/14) stupio je na snagu 2 jula 2001. ZSK je izvršna agencija koja deluje u okviru Ministarstva za javne poslove (MJP). Jedan Master plan (srednjoročni razvojni plan) o statističkom sistemu je u fazi razvoja.

**Organizativna struktura:** Sedam podružnih kancelarija, u Prištini, Peći, Đakovici, Prizrenu, Uroševcu, Gnjilanu, i Mitrovici i sedište u Prištini, aktuelno ZSK broji 137 radnika, od toga 90 su u sedište u Prištini i 47 u podružnim kancelarijama. Prisutan je 1 međunarodni dugoročni savetnik iz Statistike Švedske, kojeg finansira Sida i 1 koordinator za projekte Statistike Švedske, ZSK. Zavod za statistiku Kosova ima jednu sasvim novu organizaciju anketa sa iskusnim popisivačima i mogućnošću prevoza. Takođe, u novije vreme u Zavodu je implementirana nova organizacija poslova. Jedna ekipa domaćih i međunarodnih eksperta radi na projektu popisa stanovništva.

**Misija Zavoda** jeste zadovoljavanje potreba korisnika statističkim objektivnim podacima i redovnim analizama, a time će pružiti podršku vladinim departamentima i obezbediće donosiocima odluka potrebne informacije, te i ostalim korisnicima Kosova.

- **Adresa:** Zavod za statistiku Kosova, Ul. "Zenel Salihu"br.4 Priština
- **Telefoni:**  
Sedište Zavoda 00 38138/235 111  
Direktor 00 38138/235 545 ili 00 38138/504 604 lok. 6572
- **Fax:** 038138/235-033
- **E-mail:** [social@ks-gov.net](mailto:social@ks-gov.net)
- **Web-site:** [www.ks-gov.net/esk](http://www.ks-gov.net/esk)