

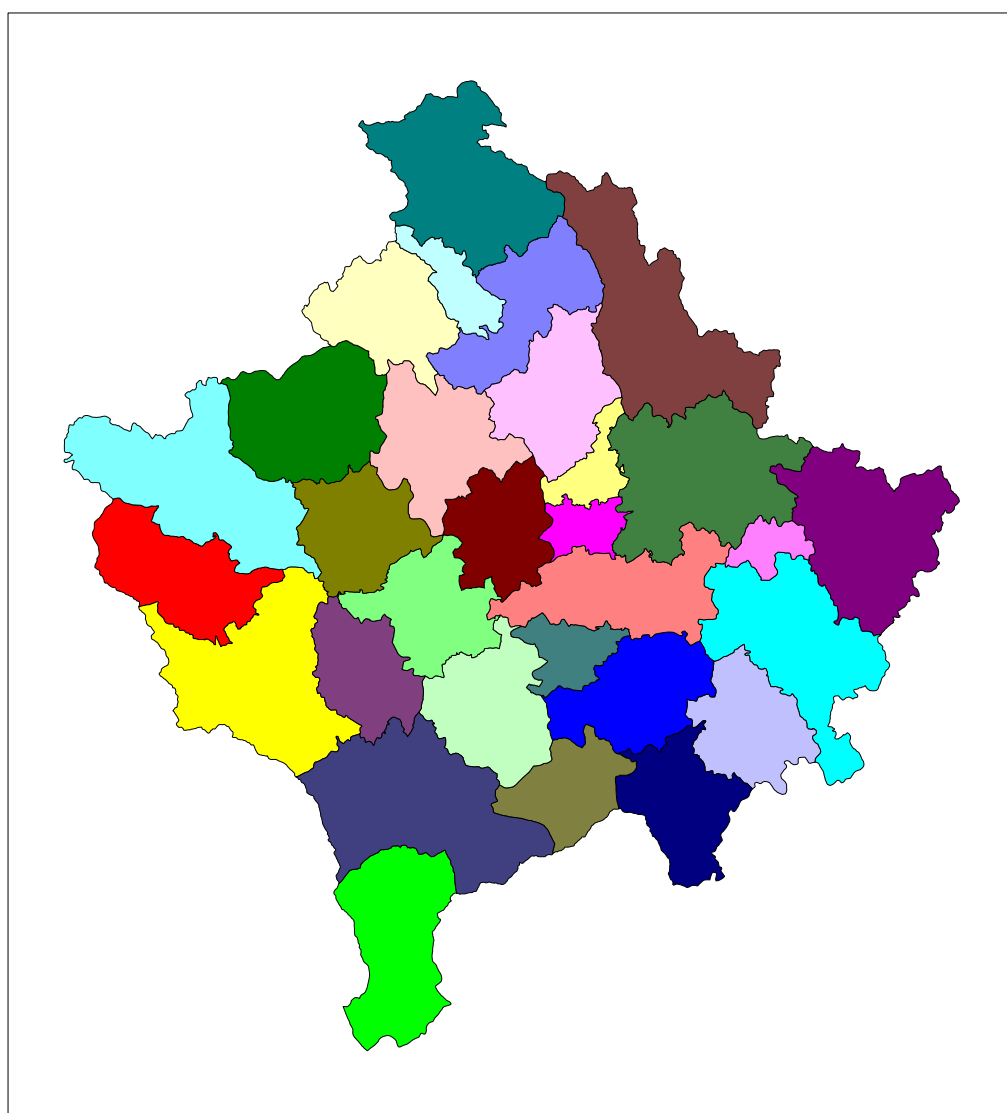


Institucionet e Përkohshme Vetëqeverisëse / Privremena Institucija Samouprave / Provisional Institutions of Self Government

Qeveria e Kosovës / Vlada Kosova / Government of Kosovo  
Ministria e Shërbimeve Publike / Ministarstvo javnih službi / Ministry of Public Services

# STATISTIKAT E ARSIMIT NË KOSOVË

## 2002 – 2003



**Enti i Statistikës së Kosovës**  
**Zavod za Statistiku Kosova**  
**Statistical Office of Kosovo**

**ARSIMI**

**2002-2003**

# PËRMBAJTJA

<b>SHKURTESAT .....</b>	<b>6</b>
<b>PARATHËNIE .....</b>	<b>7</b>
<b>FALËNDERIM .....</b>	<b>8</b>
<b>ORGANIZIMI I PROGRAMIT ARSIMOR NË KOSOVË .....</b>	<b>9</b>
 <b>KAPITULLI I.....</b>	 <b>10</b>
NIVELI 0 : ARSIMI PARASHKOLLOR DHE ÇERDHE.....	10
1.1. NUMRI I FËMIJËVE TË REGJISTRUAR PËR HERË TË PARË NË ÇERDHE, KOPSHTË DHE PARASHKOLLOR 2002/2003 .....	12
1.2. FREKUENTIMI I FËMIJËVE NË ÇERDHE, KOPSHTË DHE PARASHKOLLOR .....	13
1.3. MOSHA E FËMIJËVE NË ÇERDHE, KOPSHTË DHE PARASHKOLLOR .....	14
1.4. NUMRI I FËMIJËVE TË REGJISTRUAR SIPAS GRUPEVE NË ÇERDHE, KOPSHTË DHE PARASHKOLLOR 2002/2003 .....	15
1.5. EDUKATORËT (NË ÇERDHE, KOPSHTË DHE PARASHKOLLOR) DHE FËMIJËT .....	16
 <b>KAPITULLI II .....</b>	 <b>18</b>
NIVELI : 1 ARSIMI FILLOR FAZA E PARË E ARSIMIT BAZË PËR 5 VJET ( MOSHAT 6 DERI NË 12 VJEÇ) .....	18
NIVELI 2 : ARSIMI I MESËM I ULËT FAZA E DYTË E ARSIMIT BAZË PËR 4 VJET ( MOSHAT 12 DERI NË 15 VJEÇ ) .....	18
2.1. SHKOLLAT, PARALELET, NXËNËSIT, ARSIMTARËT NË SHKOLLAT FILLORE 2002/2003 .....	20
2.2. NUMRI I PARALELEVE NË ARSIMIN FILLOR 2002/2003 .....	21
2.3. NUMRI I NXËNËSVE SIPAS CIKLIT DHE SHKOLLAT FILLORE 2002/2003 .....	22
2.4. NUMRI I MËSIMDHËNËSVE NË ARSIMIN FILLOR 2002/2003 .....	23
2.5. NXËNËS TË REGJISTRUAR DHE MOSHA E TYRE 2002/2003 .....	24
2.6. PËRFUNDIMI I VITIT SHKOLLOR (QERSHOR + GUSHT) 2001/2002 .....	25
2.7. PËRFUNDIMI I VITIT SHKOLLOR (QERSHOR + GUSHT 2001/2002) .....	26
2.8. LËVIZJET E NXËNËSVE NË ARSIMIN FILLOR 2001/2002 .....	27
 <b>KAPITULLI III.....</b>	 <b>28</b>
NIVELI 3 : ARSIMI I MESËM I LARTË PËR 3 OSE 4 VJET, VARËSISHT NGA PROGRAMET ARSIMORE TË PËCAKTUARA NGA MASHT (MOSHAT 15 DERI NË 19 VJEÇ). .....	28
3.1. SHKOLLAT, PARALELET, ARSIMTARËT NË SHKOLLAT E MESME 2002/2003 (SIPAS GJUHËS SË MËSIMIT) .....	30
3.2. SHKOLLAT, ARSIMTARËT, NXËNËS NË SHKOLLAT E MESME 2002/2003 (SIPAS GJUHËS SË MËSIMIT) .....	31
3.3. NUMRI I PARALELEVE NË ARSIMIN E MESËM 2002/2003 .....	32
3.4. NUMRI I PARALELEVE NË ARSIMIN E MESËM PROFESIONAL 2002/2003 .....	33
3.5. NUMRI I ARSIMTARËVE NË ARSIMIN E MESËM 2002/2003 .....	34
3.6. NUMRI I ARSIMTARËVE NË ARSIMIN E MESËM 2002/2003 .....	35
3.7. REGJISTRIMET NË ARSIMIN E MESËM 2002/2003 .....	36
3.8. REGJISTRIMET NË ARSIMIN E MESËM 2002/2003 .....	37
3.9. REGJISTRIMET NË ARSIMIN E MESËM PROFESIONAL 2002/2003 .....	38
3.10. REGJISTRIMET NË ARSIMIN E MESËM PROFESIONAL 2002/2003 .....	39
3.12. PËRFUNDIMI I VITIT SHKOLLOR SIPAS KLASËVE, PËRFUNDIMI I VITIT SHKOLLOR NË SHKOLLAT E PËRGJITHSHME 2002/2003 (QERSHOR 2002) .....	41
3.13. PËRFUNDIMI I VITIT SHKOLLOR NË SHKOLLA PROFESIONALE 2002/2003 (QERSHOR 2002) .....	42

3.14 PËRFUNDIMI I VITIT SHKOLLOR 2002/2003(QERSHOR 2002).....	43
3.15. PËRFUNDIMI I VITIT SHKOLLOR DHE PËRSERITËSI (QERSHOR - GUSHT) 2002/2003.....	44
3.16 PËRFUNDIMI I VITIT SHKOLLOR NË SHKOLLA TË PËRGJITHSHME (QERSHOR+GUSHT) 2002/2003.....	45
3.17. PËRFUNDIMI I VITIT SHKOLLOR NË SHKOLLA PROFESIONALE (QERSHOR+GUSHT) 2002/2003	46
3.18 PËRFUNDIMI I VITIT SHKOLLOR 2002/2003(QERSHOR 2002) .....	47
<b>KAPITULLI IV .....</b>	<b>48</b>
<b>SHKOLLAT FILLORE SPECIALE (ME AFTËSI TË KUFIZUARA).....</b>	<b>48</b>
4.1. SHKOLLAT FILLORE SPECIALE (ME AFTËSI TË KUFIZUARA) NË FUND TË VITIT 2001/2002 .....	49
4.2. PËRFUNDIMI I VITIT SHKOLLOR SIPAS KLASËVE (QERSHOR + GUSHT 2001/2002).....	50
4.3 MOSHA E NXËNËSVE FILLIMI I VITIT SHKOLLOR 2002/2003 .....	51
4.4 SHKOLLAT FILLORE SPECIALE 2002/2003 .....	52
4.5 SHKOLLAT E MESME SPECIALE 2002/2003 .....	52
<b>KAPITULLI V .....</b>	<b>53</b>
<b>ARSIMI UNIVERSITAR.....</b>	<b>53</b>
5.1. STUDENTËT NË FAKULTETE SIPAS GJINISË PËR VITIN AKADEMIK 2002/2003 .....	54
5.2. STUDENTËT NË SHKOLLAT E LARTA PËR VITIN AKADEMIK 2000/2003 .....	55
GRAF .2 . STUDENTËT NË SHKOLLAT E LARTA SIPAS GJINISË 2002/2003 .....	55
5.5. PERSONELI MËSIMOR NË PUNË PLOTËSUESE TË ANGAZHUAR SIPAS THIRRJEVE PËR VITIN SHKOLLOR 2003/2004 .....	56
GRAF .3. PERSONELI MËSIMOR NË PUNË PLOTËSUESE SIPAS GJINISË 2002/2003 .....	56
5.6. PERSONELI MËSIMOR NË MARRËDHËNIE TË RREGULLT SIPAS GRADAVE SHKENCORE PËR VITIN SHKOLLOR 2002/2003.....	57
GRAF .4. PERSONELI MËSIMOR SIPAS GRADAVE SHKENCORE DHE GJINISË 2002/2003 .....	57
5.7. PERSONELI MËSIMOR NË PUNË PLOTËSUESE TË ANGAZHUAR SIPAS GRADAVE SHKENCORE PËR VITIN 2002/2003.....	58
GRAF. 5 . PERSONELI MËSIMOR NË PUNË PLOTËSUESE SIPAS GJINISË.....	58
5.8. STUDENTËT E DIPLOMUAR NË PERIUdhËN TETOR 2002-03 SHTATOR 2003 .....	59
GRAF. 6. STUDENTËT E DIPLOMUAR SIPAS GJINISË GJATË VITIT SHKOLLOR 2002/2003 .....	59
5.9. NUMRI I NXËNËSVE, STUDENTËVE DHE I FËMIJËVE PARASHKOLLOR GJATË VITIT 2002/03 .....	60
GRAF .7. NUMRI I NXËNËSVE, STUDENTËVE DHE I FËMIJEVE PARASHKOLLOR GJATË VITIT 2002/03 .....	60
5.10. NUMRI I MËSIMDHËNËSVE SIPAS VITEVE .....	61
GRAF. 8.NUMRI I MËSIMDHËNËSVE SIPAS VITEVE 2002/03 .....	61
1 ENTI STATISTIKOR I KOSOVËS (ESK) – PËRSHKRIM I SHKURTËR .....	<b>ERROR! BOOKMARK NOT DEFINED.</b>

## **SH K U R T E S A T**

**ESK – ENTI STATISTIKËS SË KOSOVËS**

**MASHT – MINISTRIA E ARSIMIT E SHKENCËS DHE TEKNOLOGJISË**

**SNKA – KLASIFIKIMI I STANDARDEVE NDËRKOMBËTARE TË ARSIMIT**

**MSHP – MINISTRIA SHERBIMEVE PUBLIKE**

**TI – TEKNOLOGJIA INFORMATIVE**

**QK – QENDRA KRYESORE**

**ZR – ZYRET RAJONALE**

## **S I M B O L E T**

**... NUK JANË MBLEDHUR TË GJITHA TË DHËNAT**

**- MUNGOJNË TË DHËNAT**

**\_\_\_ MUNGON DUKURIA**

## PARATHËNIE

Roli i statistikave të Arsimit në procesin e ndërlikuar të jetës dhe të zhvillimit shoqëror demokratik, ekonomik dhe kulturor është i shumëfishtë dhe i rëndësishëm. Qëllimi i të dhënave statistikore mbi statistikën e Arsimit ka të bëjë me informimin rreth organizimit të sistemit Arsimor dhe mënyrat e funksionimit të tij, për të gjitha llojet dhe veprimtaritë e arsimit, përparimin arsimor në arsimimin e popullsisë dhe rezultatet e shkollimit në Kosovë. Ky publikim është i dyti pas luftës. Të dhënat janë mbledhur për:

Fëmijët në kopshte-çerdhe, parashkollor,

Nxënës në arsimin fillor,

Arsimin e mesëm

Arsimin e lartë dhe universitar të vitit 2002-2003.

Njësitë raportuese për këto të dhëna janë: Çerdhet, parashkollorët, shkollat fillore, shkollat e mesme dhe shërbimi qendror Universitar.

Përpunimi i të dhënave është bërë me programin excel dhe access.

Entiteti i Statistikës të Kosovës (ESK) u është mirënjohës të gjithë atyre që na kanë ndihmuar në përgatitjen e këtij publikimi. Ne presim që sygjerimet e mëtejme të na ndihmojnë që versionet e ardhshme të publikimit të statistikave të jenë më cilësor. Vërejtjet dhe komentet të dërgohen në adresën [social@sok-kosova.org](mailto:social@sok-kosova.org)

Për grumbullimin e të dhënave janë shfrytëzuar këta pyetësorë:

1. Pyetësori për fëmijët parashkollor,

2. Pyetësori për shkollat fillore,

3. Pyetësori për shkollat e mesme,

Të dhënat për Universitet janë marrë nga Shërbimi Qendror Universitar.

Kryeshefi Ekzekutiv i  
Entitetit të Statistikës së Kosovës  
Hysni Thaçi

Prill, 2005

## Falënderim

Enti i Statistikës së Kosovës falënderon të gjitha njësitë raportuese që i kanë raportuar të dhënat siç janë Çerdhet, Parashkollorët, Shkollat fillore, Shkollat e mesme dhe Shërbimin Qendror Universitar .

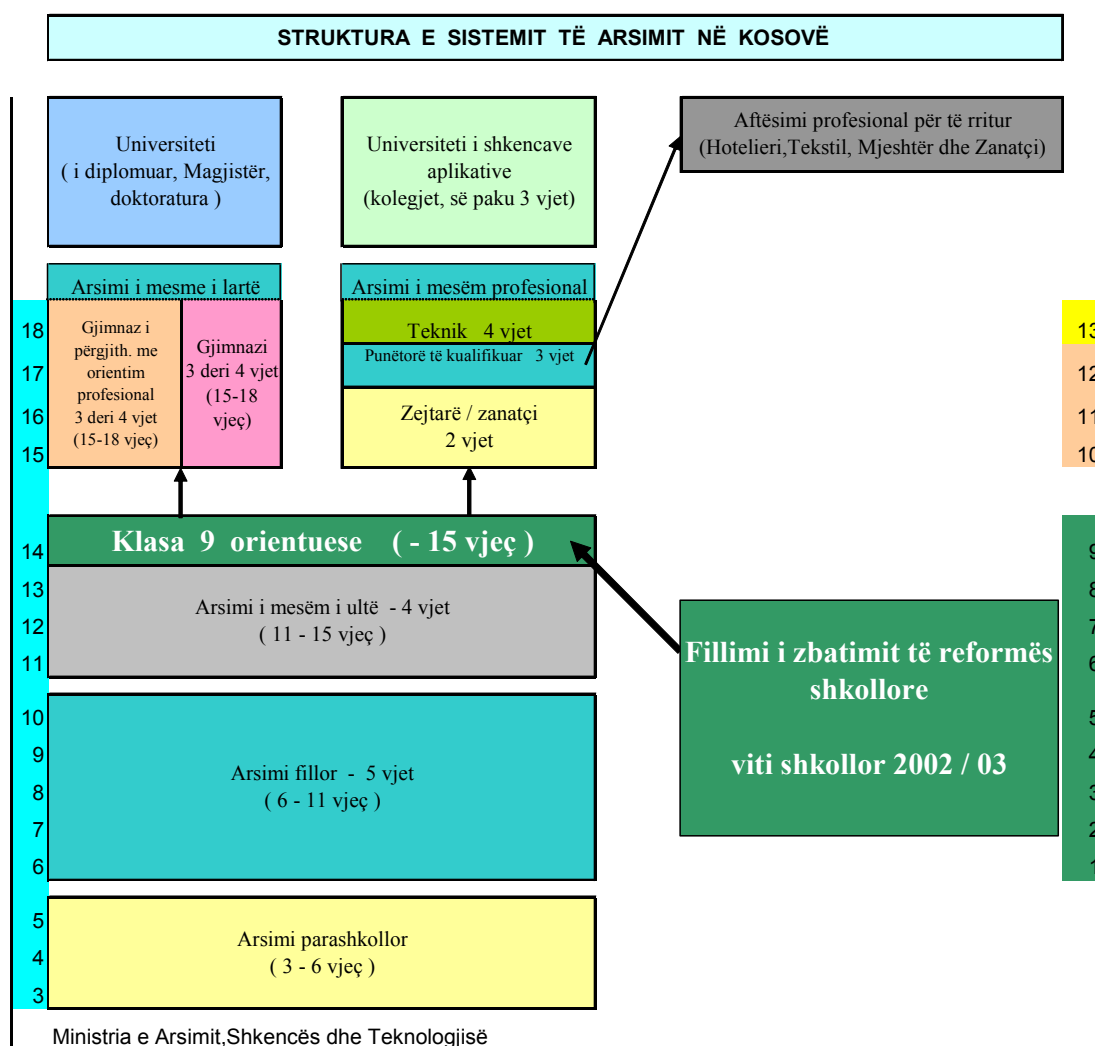
Për përgatitjen e këtij publikimi kanë kontribuar: Znj.Teuta Ukëhaxhaj-Ademi, Znj.Senavere Radoni-Bahtijari, Znj.Ajshe Avdiu dhe Drejtori i Departamentit të Statistikave Sociale Mr.sc.Bashkim Bellaqa.

Njëherit falënderojmë: Z.Sylejman Morinen, Z. Bashkim Bagjaku Zyrtar i Teknologjisë Informative pranë Entit i Statistikës të Kosovës (ESK), Z. Enver Mekolli nga Ministria e Arsimit, Shkencës dhe Teknologjisë (MASHT), Z. Halil Bala nga Shërbimi Qendror i Universitetit të Prishtinës, Z. Gyven Guneren konsultant i UNMIK-UT pranë ESK-ës si dhe Z. Jonas Börjesson konsultant Statistikave të Suedis.

## Organizimi i programit arsimor në Kosovë

Programi i arsimit parashkollor, fillor dhe të mesëm në Kosovë, organizohet sipas niveleve të mëposhtem të SNKA: ( Klasifikimi i Standardeve Ndërkombëtare të Arsimit) 1997 (ISCED- 97).

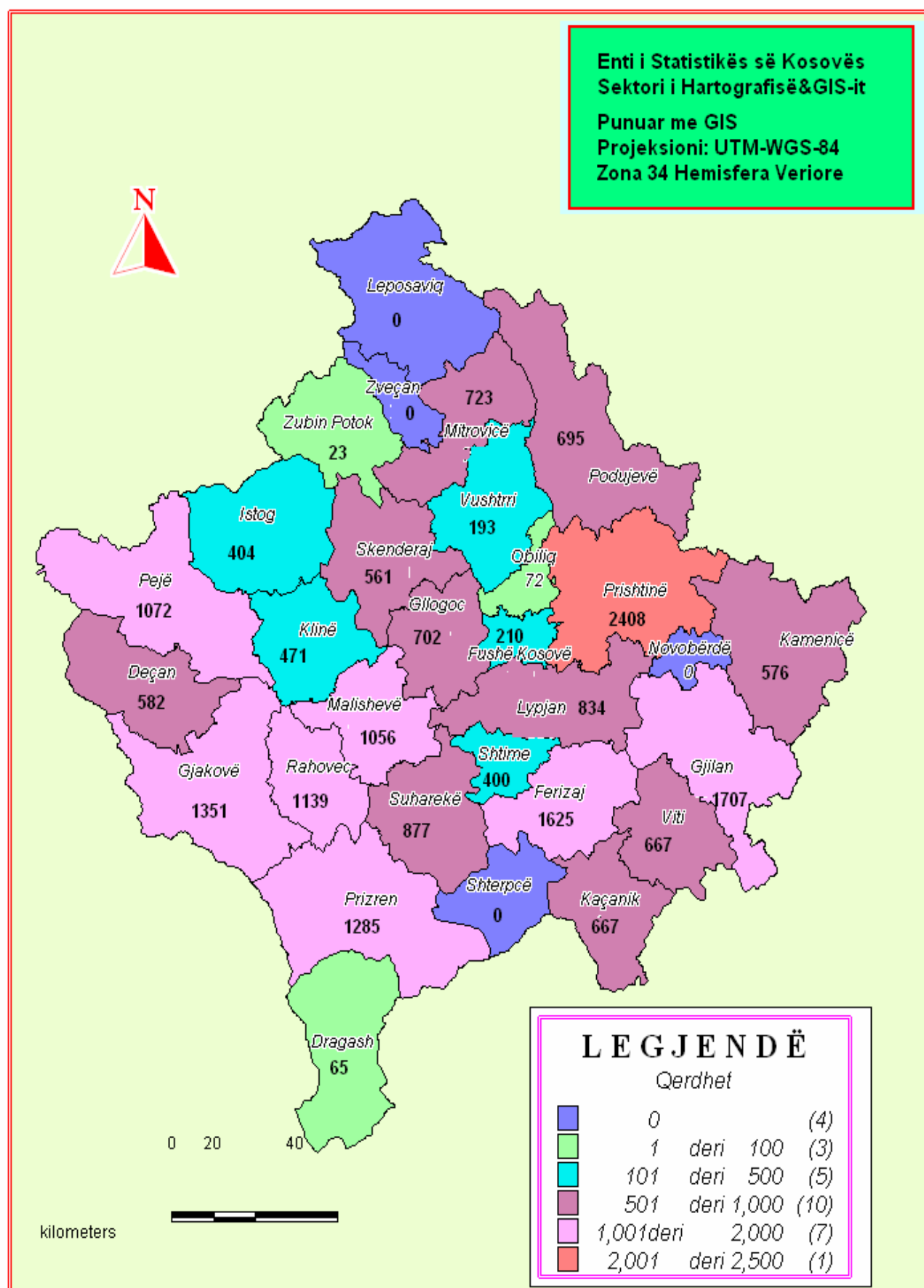
- a) Niveli 0: Arsimi parashkollor (normalisht moshat 3 deri në 6 vjeç).
- b) Niveli 1: Arsimi fillor (faza e parë e arsimit bazë) për 5 vjet (normalisht moshat 6 deri në 12 vjeç).
- c) Niveli 2: Arsimi i mesëm i ulët (faza e dytë e arsimit bazë) për 4 vjet (normalisht moshat 12 deri në 15 vjeç); dhe
- d) Niveli 3: Arsimi i mesëm i lartë për 3 ose 4 vjet, varësisht nga programet arsimore të përcaktuara nga MASHT (normalisht moshat 15 deri në 18 vjeç).





## **KAPITULLI I**

### **NIVELI 0 : ARSIMI PARASHKOLLOR DHE ÇERDHET**



**1.1. NUMRI I FËMIJËVE TË REGJISTRUAR PËR HERË TË PARË NË ÇERDHE, KOPSHTË DHE PARASHKOLLOR 2002/2003**

Tab.1.

NIVELI 0

Komunat	Çerdhe	Parashkollor	Moshë											
			Deri 1 vjeç		2 vjeç		3 vjeç		4 vjeç		5-6 vjeç		Gjithsej	
			Gjithsej	Femra	Gjithsej	Femra	Gjithsej	Femra	Gjithsej	Femra	Gjithsej	Femra	Gjithsej	Femra
Deçani	—	18	—	—	—	—	—	—	—	—	582	293	582	293
Gjakovë	3	19	71	32	72	31	112	47	81	42	1015	481	1351	633
Glllogoc	1	21	6	4	20	11	35	17	59	33	582	278	702	343
Gjilani	2	21	9	7	33	20	54	25	79	35	1532	747	1707	834
Dragashi	—	3	—	—	—	—	—	—	—	—	65	31	65	31
Istogu	6	10	4	2	18	5	33	18	81	39	268	133	404	197
Kaçanik	1	19	1	—	2	2	10	—	61	35	593	287	667	324
Klinë	1	12	6	2	8	4	—	—	17	6	440	199	471	211
Fushë Kosovë	4	7	—	—	5	3	7	2	75	41	123	58	210	104
Kamenicë	1	24	—	—	—	—	8	4	39	23	529	254	576	281
Mitrovicë	1	8	13	7	30	11	30	28	160	66	490	238	723	350
Leposaviqi	-	-	-	-	-	-	-	-	-	-	-	-	-	-
Lipjani	1	31	4	3	10	3	4	2	56	27	760	377	834	412
Novo Bërdë	—	—	—	—	—	—	—	—	—	—	—	—	—	—
Obiliqi	1	1	—	—	24	11	27	15	—	—	21	7	72	33
Rahoveci	1	21	—	—	—	—	—	—	44	20	1095	527	1139	547
Pejë	2	19	34	31	43	31	39	37	97	58	859	409	1072	566
Podujevë	1	24	6	3	8	6	10	4	9	3	662	329	695	345
Prishtinë	11	15	131	61	262	142	496	262	473	218	1046	467	2408	1150
Prizren	1	21	6	2	28	12	40	18	89	44	1122	528	1285	604
Skënderaj	1	18	—	—	3	—	10	3	19	7	529	255	561	265
Shtime	—	11	—	—	—	—	—	—	—	—	400	188	400	188
Shtërpçë	—	—	—	—	—	—	—	—	—	—	—	—	—	—
Suharekë	1	20	6	1	—	—	4	—	6	1	861	409	877	411
Ferizaj	1	32	26	12	25	11	24	7	45	17	1505	757	1625	804
Viti	1	18	1	1	11	8	15	7	8	5	632	316	667	337
Vushtrri	1	3	20	11	36	21	43	23	36	15	58	29	193	99
Zubin Potok	...	1	...	...	...	...	...	...	...	...	23	8	23	8
Zveçan	-	-	-	-	-	-	-	-	-	-	-	-	-	-
Malisheva	—	25	—	—	—	—	1	—	22	14	1033	481	1056	495
Gjithsej	43	422	344	179	638	332	1002	519	1556	749	16825	8086	20365	9865

Në këtë tabelë janë numri i çerdheve, numri i paralele të parashkollorëve , fëmijë të regjistruar në çerdhe ( 3-5 vjeç) dhe fëmijë në arsimin parashkollor ( 5-6 vjeç) për herë të parë në nivel të caktuar të arsimit gjatë vitit 2002/2003 dhe sipas moshës në komuna të Kosovës.

**1.2. FREKUENTIMI I FËMIJËVE NË ÇERDHE, KOPSHTE DHE PARASHKOLLOR**  
**2002/2003**

Tab.2.

NIVELI 0

Komuna	Çerdhe	Parashkollor	Fëmijë që frekuentuan		Nga këta me ushqim	
			Gjithsej	Femra	Gjithsej	Femra
Deçani	—	18	582	293	—	—
Gjakovë	3	19	1015	481	361	165
Glogoc	1	21	587	278	43	22
Gjilani	2	21	1514	744	90	44
Dragashi	—	3	65	31	—	—
Istogu	6	10	268	133	163	76
Kaçanik	1	19	593	287	122	62
Klinë	1	12	448	202	32	17
Fushë Kosovë	4	7	123	58	24	12
Kamenicë	1	24	529	254	117	59
Mitrovicë	1	8	493	238	76	37
Leposaviqi	-	-	-	-	-	-
Lipjani	1	31	760	377	22	15
Novo Bërdë	—	—	—	—	—	—
Obiliqi	1	1	21	7	—	—
Rahoveci	1	21	1133	544	40	22
Pejë	2	19	859	365	311	98
Podujevë	1	24	612	303	10	7
Prishtinë	11	15	1046	467	587	256
Prizren	1	21	1121	528	217	99
Skënderaj	1	18	533	256	31	13
Shtime	—	11	400	188	—	—
Shtërpçë	—	—	—	—	—	—
Suharekë	1	20	864	425	106	40
Ferizaj	1	32	1505	757	86	31
Viti	1	18	632	316	26	11
Vushtrri	1	3	58	29	41	20
Zubin Potok	...	1	23	8	...	...
Zveçan	-	-	-	-	-	-
Malisheva	—	25	1033	481	67	25
Gjithsej	43	422	16817	8050	2572	1131

Nga kjo tabelë shihet numri i çerdheve, numri i paraleleve parashkollor, shkuarja e fëmijëve në arsim të detyrueshëm pra ata që i kanë mbushur 6 vjet.

**1.3. MOSHA E FËMIJËVE NË ÇERDHE, KOPSHTË DHE PARASHKOLLOR**  
**2002/2003**

Tab.3.

NIVELI 0

Komuna	Çerdhe	Parashkollor	Moshë										Gjithsej	
			Deri 1 vjeç		2 vjeç		3 vjeç		4 vjeç		5-6 vjeç			
			Gjithsej	Femra	Gjithsej	Femra	Gjithsej	Femra	Gjithsej	Femra	Gjithsej	Femra	Gjithsej	Femra
Deçani	—	18	—	—	—	—	—	—	—	—	582	293	582	293
Gjakovë	3	19	142	58	137	60	40	24	17	10	1015	481	1351	633
Glllogoc	1	21	6	4	20	11	35	17	59	33	582	278	702	343
Gjilani	2	21	9	7	33	20	54	25	81	35	1530	747	1707	834
Dragashi	—	3	—	—	—	—	—	—	—	—	65	31	65	31
Istogu	6	10	4	2	18	5	33	18	81	39	268	133	404	197
Kaçanik	1	19	1	—	2	2	10	—	61	35	593	287	667	324
Klinë	1	12	6	2	8	4	—	—	17	6	440	199	471	211
Fushë Kosovë	4	7	—	—	5	3	7	2	75	41	123	58	210	104
Kamenicë	1	24	—	—	—	—	8	4	39	23	529	254	576	281
Mitrovicë	1	8	13	7	30	11	52	28	138	66	490	238	723	350
Leposaviqi	-	-	-	-	-	-	-	-	-	-	-	-	-	-
Lipjani	1	31	4	3	10	3	4	2	56	27	760	377	834	412
Novo Bërdë	—	—	—	—	—	—	—	—	—	—	—	—	—	—
Obiliqi	1	1	—	—	24	11	27	15	—	—	21	7	72	33
Rahoveci	1	21	—	—	—	—	—	—	43	21	1096	526	1139	547
Pejë	2	19	34	31	43	31	39	37	97	58	859	409	1072	566
Podujevë	1	24	6	3	8	6	10	4	9	3	662	329	695	345
Prishtinë	11	15	131	61	262	142	476	248	493	231	1046	467	2408	1150
Prizren	1	21	6	2	28	12	40	18	89	44	1122	528	1285	604
Skënderaj	1	18	—	—	3	—	10	3	19	7	529	255	561	265
Shtime	—	11	—	—	—	—	—	—	—	—	400	188	400	188
Shtërpçë	—	—	—	—	—	—	—	—	—	—	—	—	—	—
Suharekë	1	20	6	1	—	—	4	—	3	—	864	410	877	411
Ferizaj	1	32	26	12	25	11	24	7	45	17	1505	757	1625	804
Viti	1	18	1	1	11	8	15	8	8	5	632	316	667	337
Vushtrri	1	3	20	11	36	21	43	23	36	15	58	29	193	99
Zubin Potok	...	1	...	...	...	...	...	...	...	...	23	8	23	8
Zveçan	-	-	-	-	-	-	-	-	-	-	-	-	-	-
Malisheva	—	25	—	—	—	—	1	—	22	14	1033	481	1056	495
Gjithsej	43	422	415	205	703	361	932	483	1488	730	16827	8086	20365	9865

Në këtë tabelë kemi numrin e çerdheve, numrin e parashkollorëve dhe fëmijët sipas moshës në çerdhe dhe parashkollorët, gjithsej dhe sipas gjinisë në Komunat e Kosovës.

**1.4. NUMRI I FËMIJËVE TË REGJISTRUAR SIPAS GRUPEVE NË ÇERDHE, KOPSHTË DHE PARASHKOLLOR 2002/2003**

Tab.4.

NIVELI 0

Komuna	Çerdhe	Parashkollor	Fëmijët									
			Gjithsej	Femra	Grupi I		Grupi II		Grupi III		Grupi IV	
					Gjithsej	Femra	Gjithsej	Femra	Gjithsej	Femra	Gjithsej	Femra
Deçani	—	18	582	293	359	183	30	15	193	95	—	—
Gjakovë	3	19	1351	633	341	159	256	125	754	349	—	—
Glllogoc	1	21	702	343	327	154	156	84	164	82	55	23
Gjilani	2	21	1707	834	485	245	518	242	449	224	255	123
Dragashi	—	3	65	31	52	24	13	7	—	—	—	—
Istogu	6	10	404	197	153	77	61	28	—	—	190	92
Kaçanik	1	19	667	324	484	227	61	35	122	62	—	—
Klinë	1	12	471	211	316	137	63	36	48	26	44	12
Fushë Kosovë	4	7	210	104	122	60	43	22	18	9	27	13
Kamenicë	1	24	576	281	192	88	106	61	127	59	151	73
Mitrovicë	1	8	723	350	400	178	286	145	...	...	37	27
Leposaviqi	-	-	-	-	-	-	-	-	-	-	-	-
Lipjani	1	31	834	412	560	265	70	36	115	63	89	48
Novo Bërdë	—	—	—	—	—	—	—	—	—	—	—	—
Obiliqi	1	1	72	33	24	11	27	15	21	7	—	—
Rahoveci	1	21	1139	547	598	290	470	227	51	24	20	6
Pejë	2	19	1072	566	629	320	184	85	127	93	132	68
Podujevë	1	24	695	345	512	252	73	41	46	20	64	32
Prishtinë	11	15	2408	1150	445	203	843	422	760	363	360	162
Prizren	1	21	1285	604	693	327	275	128	221	97	96	52
Skënderaj	1	18	561	265	106	46	23	5	401	201	31	13
Shtime	—	11	400	188	368	171	32	17	—	—	—	—
Shtërpçë	—	—	—	—	—	—	—	—	—	—	—	—
Suharekë	1	20	877	411	512	248	163	74	127	62	75	27
Ferizaj	1	32	1625	804	944	490	46	18	177	71	458	225
Viti	1	18	667	337	84	40	98	55	26	11	459	231
Vushtrri	1	3	193	99	20	11	36	21	64	35	73	32
Zubin Potok	...	1	23	8	23	8	...	...	...	...	...	...
Zveçan	-	-	-	-	-	-	-	-	-	-	-	-
Malisheva	—	25	1056	495	655	303	265	125	27	10	109	57
Gjithsej	43	422	20365	9865	9404	4517	4198	2069	4038	1963	2725	1316

Në këtë tabelë e kemi numrin e çerdheve, numrin e paraleleve të parashkollorëve, numrin e fëmijëve në çerdhe dhe parashkollor sipas grupeve.

**1.5 EDUKATORËT (NË ÇERDHE, KOPSHTË DHE PARASHKOLLOR) DHE FËMIJËT  
2002/2003**

Tab.5.

NIVELI 0

Komuna	Çerdhe	Parashkollor	Numri i edukatorëve		Numri i fëmijëve		Fëmijë për një edukatore
			Gjithsej	Femra	Gjithsej	Femra	Gjithsej
Deçani	—	18	26	17	582	293	22.4
Gjakovë	3	19	38	25	1351	633	35.6
Glllogoc	1	21	41	39	702	343	17.1
Gjilani	2	21	70	70	1707	834	24.4
Dragashi	—	3	6	6	65	31	10.8
Istogu	6	10	30	25	404	197	13.5
Kaçanik	1	19	25	25	667	324	26.7
Klinë	1	12	18	10	471	211	26.2
Fushë Kosovë	4	7	13	12	210	104	16.2
Kamenicë	1	24	36	36	576	281	16.0
Mitrovicë	1	8	40	39	723	350	18.1
Leposaviqi	-	-	-	-	-	-	-
Lipjani	1	31	44	37	834	412	19.0
Novo Bërdë	—	—	—	—	—	—	—
Obiliqi	1	1	8	8	72	33	9.0
Rahoveci	1	21	30	26	1139	547	38.0
Pejë	2	19	55	51	1072	566	19.5
Podujevë	1	24	34	28	695	345	20.4
Prishtinë	11	15	217	209	2408	1150	11.1
Prizren	1	21	70	59	1285	604	18.4
Skënderaj	1	18	30	29	561	265	18.7
Shtime	—	11	16	13	400	188	25.0
Shtërpçë	—	—	—	—	—	—	—
Suharekë	1	20	28	23	877	411	31.3
Ferizaj	1	32	68	68	1625	804	23.9
Viti	1	18	23	23	667	337	29.0
Vushtrri	1	3	18	18	193	99	10.7
Zubin Potok	—	1	1	1	23	8	23.0
Zveçan	-	-	-	-	-	-	-
Malisheva	—	25	33	26	1056	495	32.0
Gjithsej	43	422	1018	923	20365	9865	20.0

Në këtë tabelë e kemi numrin e çerdheve, numrin e paraleleve të parashkollorëve, numrin e edukatorëve dhe fëmijët në çerdhe dhe parashkollor.

**1.6. EDUKATORËT NË ÇERDHE, KOPSHTË DHE PARASHKOLLOR SIPAS PËGADITËJES TË ARSIMIT 2002/2003**

Tab.6.

NIVELI 0

Komuna	Çerdhe	Parashkollor	Edukatorët				
			Shk.mes.	Shk.lartë	Ars.univ.	Të pakualifikim	Gjithsej
Deçani	—	18	5	13	6	2	26
Gjakovë	3	19	12	24	2	—	38
Glllogoc	1	21	23	9	3	6	41
Gjilani	2	21	4	66	—	—	70
Dragashi	—	3	3	3	—	—	6
Istogu	6	10	12	12	1	5	30
Kaçanik	1	19	7	18	—	—	25
Klinë	1	12	12	5	1	—	18
Fushë Kosovë	4	7	10	3	—	—	13
Kamenicë	1	24	3	31	—	2	36
Mitrovicë	1	8	21	19	—	—	40
Leposaviqi	-	-	-	-	-	-	-
Lipjani	1	31	28	14	2	—	44
Novo Bërdë	—	—	—	—	—	—	—
Obiliqi	1	1	5	3	—	—	8
Rahoveci	1	21	12	17	1	—	30
Pejë	2	19	11	25	19	—	55
Podujevë	1	24	20	8	5	1	34
Prishtinë	11	15	108	83	24	2	217
Prizren	1	21	18	42	3	7	70
Skënderaj	1	18	18	10	2	—	30
Shtime	—	11	7	9	—	—	16
Shtërpçë	—	—	—	—	—	—	—
Suharekë	1	20	10	18	—	—	28
Ferizaj	1	32	13	55	—	—	68
Viti	1	18	3	19	1	—	23
Vushtrri	1	3	3	13	2	—	18
Zubin Potok	—	1	—	1	—	—	1
Zveçan	-	-	-	-	-	-	-
Malisheva	—	25	9	24	—	—	33
Gjithsej	43	422	377	544	72	25	1018

Në këtë tabelë e kemi numrin e çerdheve, numrin e paraleleve të parashkollorëve, numrin e edukatorëve sipas përgatitjes shkollorë.

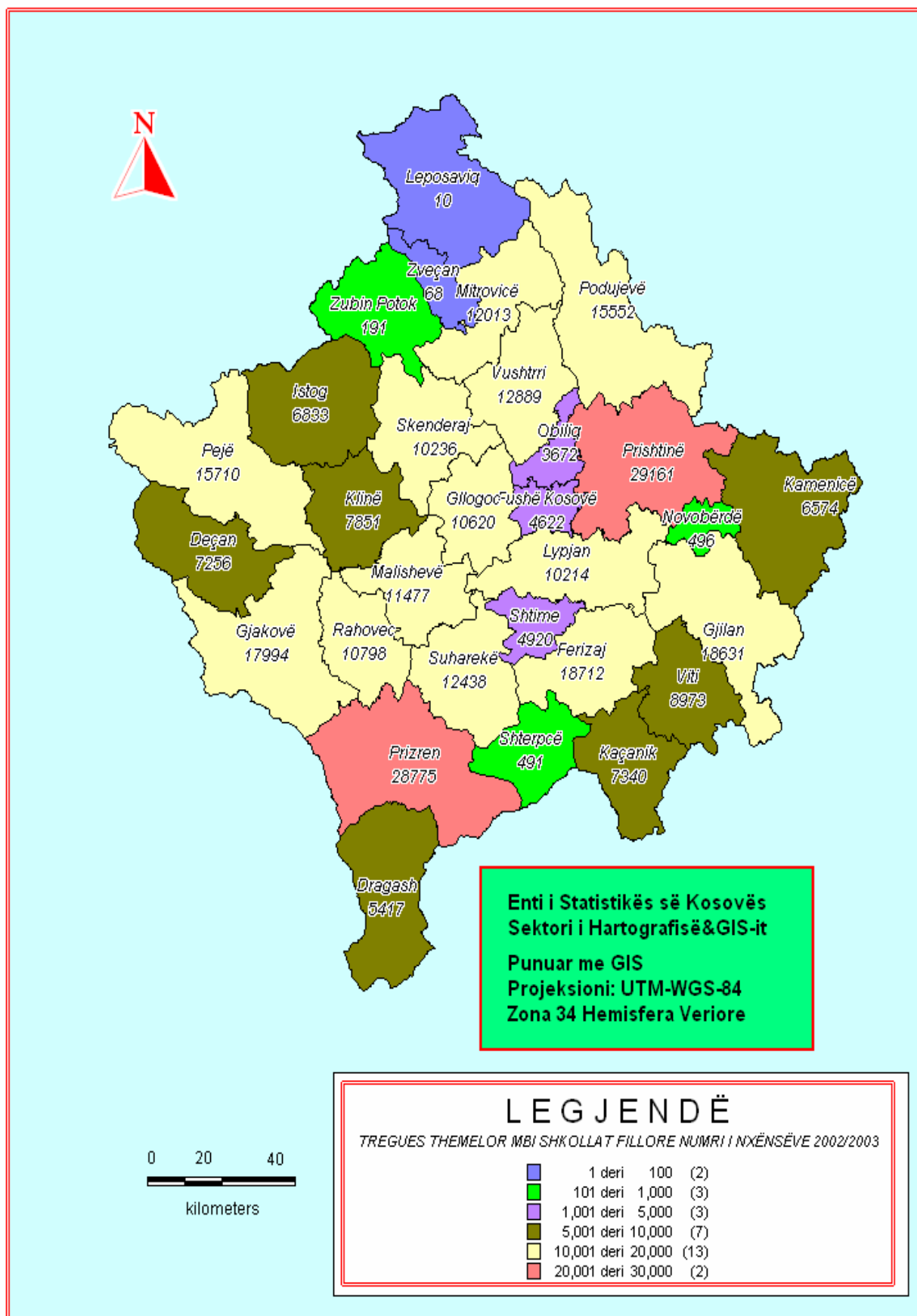


## **KAPITULLI II**

**NIVELI : 1 ARSIMI FILLOR FAZA E PARË E ARSIMIT BAZË  
PËR 5 VJET ( MOSHAT 6 DERI NË 12 VJEÇ)**

**NIVELI 2 : ARSIMI I MESËM I ULËT FAZA E DYTË E ARSIMIT  
BAZË PËR 4 VJET ( MOSHAT 12 DERI NË 15 VJEÇ )**

# Numri i nxënësve në shkollat fillore sipas Komunave 2002-2003



## 2.1. SHKOLLAT, PARALELET, NXËNËSIT, ARSIMTARËT NË SHKOLLAT FILLORE 2002/2003

Tab.7.

NIVELI 1-2

Komuna	Shkolla	Paralelet	Nxënësit		Arsimtar	
			Gjithsej	Femra	Gjithsej	Femra
Deçani	20	294	7256	3475	369	121
Gjakova	50	696	17994	8590	914	438
Gllgovci	30	413	10620	5175	552	139
Gjilani	59	756	18631	9012	1007	357
Dragashi	34	263	5417	2597	314	9
Istogu	23	283	6833	3201	344	142
Kaçaniku	35	329	7340	3544	430	112
Klina	24	307	7851	3756	400	122
Fushë Kosova	18	199	4622	2177	311	172
Kamenica	42	344	6574	3213	412	106
Mitrovica	39	509	12013	5771	634	338
Leposaviqi	1	4	10	5	5	...
Lipjani	55	462	10214	4871	596	198
Novo Bërdë	12	43	496	239	56	25
Obiliqi	20	174	3672	1769	238	111
Rahoveci	30	412	10798	5128	516	186
Peja	44	637	15710	7601	824	420
Podujeva	62	661	15552	7401	850	236
Prishtina	63	1179	29161	14063	1522	894
Prizreni	69	1067	28775	13917	1388	566
Skënderaj	38	419	10236	4789	516	108
Shtime	19	222	4920	2327	287	71
Shtërpce	6	26	491	209	32	7
Suharekë	41	484	12438	5917	636	228
Ferizaj	42	703	18712	8949	897	367
Viti	34	361	8973	4286	453	113
Vushtrri	44	506	12889	6043	642	212
Zubin Potok	1	9	191	101	13	8
Zveçan	2	8	68	29	11	3
Malisheva	35	479	11477	5479	564	104
Gjithsej	992	12249	299934	143634	15733	5913

Në këtë tabelë e kemi numrin e shkollave fillore, numrin e paraleleve, numrin e nxënësve dhe arsimtarëve në shkollat fillore në Kosovë. Shkollat në gjuhën serbe të cilat nuk dhanë të dhëna janë: në Mitrovicë 13 shkolla, Zveçan 3 shkolla, Leposaviq 3 shkolla, Zubin Potok 1 shkollë. Gjithsej 20 shkolla.

## 2.2 NUMRI I PARALELEVE NË ARSIMIN FILLOR 2002/2003

Tab.8

NIVELI 1-2

Komuna	Shkolla	Paralelet	Numri i paraleleve sipas klasëve :			
			të ulëta	të larta	të ulëta të komb.	të larta të komb.
Deçani	20	294	154	138	2	—
Gjakova	50	696	365	313	16	2
Gllgovci	30	413	220	193	—	—
Gjilani	59	756	367	354	35	—
Dragashi	34	263	126	112	25	—
Istogu	23	283	146	126	11	—
Kaçaniku	35	329	159	146	24	—
Klina	24	307	166	140	1	—
Fushë Kosova	18	199	102	93	4	—
Kamenica	42	344	148	142	54	—
Mitrovica	39	509	264	231	14	...
Leposaviqi	1	4	1	2	1	...
Lipjani	55	462	217	200	45	—
Novo Bërdë	12	43	5	20	18	—
Obiliqi	20	174	81	82	11	—
Rahoveci	30	412	229	176	7	—
Peja	44	637	336	287	10	4
Podujeva	62	661	331	310	20	—
Prishtina	63	1179	568	550	60	1
Prizreni	69	1067	537	496	34	—
Skënderaj	38	419	222	188	9	—
Shtime	19	222	126	89	7	—
Shtërpce	6	26	8	12	6	—
Suharekë	41	484	251	221	12	—
Ferizaj	42	703	370	324	9	—
Viti	34	361	194	160	7	—
Vushtrri	44	506	267	225	14	—
Zubin Potok	1	9	5	4	...	...
Zveçan	2	8	1	4	3	...
Malisheva	35	479	280	195	4	—
Gjithsej	992	12249	6246	5533	463	7

Në këtë tabelë e kemi numrin e shkollave fillore dhe numrin e paraleleve sipas klasëve të ulta ,të larta ,të ulta të kombinuara dhe të larta të kombinuara.

### 2.3 NUMRI I NXËNËSVE SIPAS CIKLIT DHE SHKOLLAT FILLORE 2002/2003

Tab.9.

NIVELI 1-2

Komuna	Shkolla	Nxënësit		Numri i Nxënësve sipas ciklit			
		Gjithsej	Femra	të ulët	të lartë	të ulët të kl komb.	të lartë të kl komb.
Deçani	20	7256	3475	3984	3238	34	—
Gjakova	50	17994	8590	9750	8072	152	20
Gllgovci	30	10620	5175	5493	5127	—	—
Gjilani	59	18631	9012	9607	8610	414	—
Dragashi	34	5417	2597	2615	2464	338	—
Istogu	23	6833	3201	3659	3012	162	—
Kaçaniku	35	7340	3544	3677	3430	233	—
Klina	24	7851	3756	4335	3485	31	—
Fushë Kosova	18	4622	2177	2519	2065	38	—
Kamenica	42	6574	3213	3190	3085	299	—
Mitrovica	39	12013	5771	6258	5613	142	...
Leposaviqi	1	10	5	3	4	3	...
Lipjani	55	10214	4871	4954	4733	527	—
Novo Bërdë	12	496	239	71	260	165	—
Obiliqi	20	3672	1769	1814	1705	153	—
Rahoveci	30	10798	5128	6101	4627	70	—
Peja	44	15710	7601	8448	7179	71	12
Podujeva	62	15552	7401	8107	7229	216	—
Prishtina	63	29161	14063	14970	13745	444	2
Prizreni	69	28775	13917	15172	13163	440	—
Skënderaj	38	10236	4789	5356	4695	185	—
Shtime	19	4920	2327	2809	2043	68	—
Shtërpce	6	491	209	166	234	91	—
Suharekë	41	12438	5917	6597	5656	185	—
Ferizaj	42	18712	8949	10179	8418	115	—
Viti	34	8973	4286	4927	3921	125	—
Vushtrri	44	12889	6043	6821	5886	182	—
Zubin Potok	1	191	101	100	91	...	...
Zveçan	2	68	29	3	37	28	...
Malisheva	35	11477	5479	6282	5150	45	—
Gjithsej	992	299934	143634	157967	136977	4956	34

Në këtë tabelë e kemi numrin e shkollave fillore, numrin e nxënësve gjithsej; femra sipas klasëve të ulëta, të larta, të ulta të kombinuara dhe të larta të kombinuara.

## 2.4 NUMRI I MËSIMDHËNËSVE NË ARSIMIN FILLOR 2002/2003

Tab.10.

NIVELI 1-2

Komuna	Mësues				Mësues sipas ciklit															
					të ulët				të ulët kl të kom.				të lartë				të lartë kl të kom.			
	Gjithsej	Me arsim të mesëm	Me arsim të lart	Me arsim universitar	Gjithsej	Me arsim të mesëm	Me arsim të lart	Me arsim universitar	Gjithsej	Me arsim të mesëm	Me arsim të lart	Me arsim universitar	Gjithsej	Me arsim të mesëm	Me arsim të lart	Me arsim universitar	Gjithsej	Me arsim të mesëm	Me arsim të lart	Me arsim universitar
Deçani	369	86	241	42	154	76	72	6	2	1	1	—	213	9	168	36	—	—	—	—
Gjakova	914	220	627	67	345	150	191	4	16	5	11	—	548	65	422	61	5	—	3	2
Glllogovci	552	144	318	90	263	116	118	29	—	—	—	—	289	28	200	61	—	—	—	—
Gjilani	1007	160	699	148	370	54	301	15	34	11	23	—	602	95	374	133	1	—	1	—
Dragashi	314	113	180	21	123	58	61	4	24	10	13	1	167	45	106	16	—	—	—	—
Istogu	344	88	215	41	147	71	71	5	11	5	5	1	186	12	139	35	—	—	—	—
Kaçaniku	430	186	218	26	161	106	50	5	22	18	4	—	247	62	164	21	—	—	—	—
Klina	400	116	245	39	168	68	97	3	—	—	—	—	232	48	148	36	—	—	—	—
Fushë Kosova	311	74	150	87	107	54	48	5	2	—	2	—	202	20	100	82	—	—	—	—
Kamenica	412	57	303	52	152	28	120	4	29	8	21	—	231	21	162	48	—	—	—	—
Mitrovica	634	233	317	84	268	157	95	16	11	9	1	1	355	67	221	67	...	...	...	...
Leposaviqi	5	5	...	...	...	...	...	...	2	2	...	...	3	3	...	...	...	...	...	...
Lipjani	596	190	301	105	223	105	106	12	43	26	15	2	330	59	180	91	—	—	—	—
Novo Bërdë	56	25	29	2	5	3	2	—	18	8	10	—	33	14	17	2	—	—	—	—
Obiliqi	238	92	98	48	88	50	31	7	11	9	2	—	139	33	65	41	—	—	—	—
Rahoveci	516	155	331	30	224	120	100	4	9	4	1	4	283	31	230	22	—	—	—	—
Peja	824	244	501	79	357	178	166	13	10	7	1	2	449	56	329	64	8	3	5	—
Podujeva	850	308	424	118	330	165	155	10	19	19	—	—	501	124	269	108	—	—	—	—
Prishtina	1522	279	882	361	570	152	378	40	52	30	17	5	900	97	487	316	—	—	—	—
Prizreni	1388	299	1006	83	539	175	357	7	32	17	14	1	817	107	635	75	—	—	—	—
Skënderaj	516	176	312	28	217	129	84	4	10	6	4	—	289	41	224	24	—	—	—	—
Shtime	287	109	157	21	121	69	49	3	4	3	1	—	162	37	107	18	—	—	—	—
Shtërpce	32	23	7	2	11	11	—	—	3	3	—	—	18	9	7	2	—	—	—	—
Suharekë	636	132	449	55	249	87	148	14	10	9	1	—	377	36	300	41	—	—	—	—
Ferizaj	897	251	535	111	365	157	200	8	9	8	1	—	523	86	334	103	—	—	—	—
Viti	453	118	291	44	193	77	105	11	3	1	2	—	257	40	184	33	—	—	—	—
Vushtrri	642	263	287	92	253	165	80	8	15	13	1	1	374	85	206	83	—	—	—	—
Zubin Potok	13	4	7	2	5	1	4	...	...	...	...	...	8	3	3	2	...	...	...	...
Zveçan	11	7	2	2	1	—	1	...	3	3	...	...	7	4	1	2	...	...	...	...
Malisheva	564	169	357	38	258	92	160	6	11	9	2	—	295	68	195	32	—	—	—	—
Gjithsej	15733	4326	9489	1918	6267	2674	3350	243	415	244	153	18	9037	1405	5977	1655	14	3	9	2

Në këtë tabelë kemi numrin e mësuesëve në shkollat fillore, numrin e mësuesëve e gjithsej; femra sipas klasëve të ulëta, të larta, të ulëta të kombinuara dhe të larta të kombinuara.

## 2.5 NXËNËS TË REGJISTRUAR DHE MOSHA E TYRE 2002/2003

Tab.11.

NIVELI 1-2

Komuna	Nxënësit		Numri i Nxënësve sipas moshës											
	Gjithsej	Femra	6 vjeç	7 vjeç	8 vjeç	9 vjeç	10 vjeç	11vjeç	12 vjeç	13 vjeç	14 vjeç	15 vjeç	16 vjeç	17 vjeç
Deçani	7256	3475	776	822	877	952	853	847	808	784	388	132	16	1
Gjakova	17994	8590	1311	2096	2248	2269	2293	2199	2032	1991	1194	264	85	12
Glogovci	10620	5175	1111	1180	1506	1234	1258	1373	1282	1200	459	13	4	—
Gjilani	18631	9012	1890	2101	2569	2341	2416	2193	2096	2055	914	51	4	1
Dragashi	5417	2597	605	644	780	539	607	617	586	611	427	1	—	—
Istogu	6833	3201	802	809	992	895	879	779	692	683	241	50	8	3
Kaçaniku	7340	3544	917	929	818	755	813	899	890	803	505	10	1	—
Klina	7851	3756	511	859	1036	1044	1074	896	882	858	656	31	4	—
Fushë Kosova	4622	2177	380	518	457	521	544	574	542	507	432	142	5	—
Kamenica	6574	3213	686	833	660	709	759	851	737	694	583	54	8	—
Mitrovica	12013	5771	1278	1346	1189	1404	1376	1369	1326	1474	914	299	33	5
Leposaviqi	10	5	...	...	1	2	3	...	2	...	...	2	...	...
Lipjani	10214	4871	877	1225	1402	1316	1146	1136	1187	1179	725	15	5	1
Novo Bërdë	496	239	1	31	54	57	54	55	66	72	63	37	3	3
Obiliqi	3672	1769	382	291	496	520	466	463	391	373	286	4	—	—
Rahoveci	10798	5128	1115	1400	1454	1431	1299	1163	1237	1092	467	131	9	—
Peja	15710	7601	1668	1666	2021	2145	1878	1881	1841	1665	660	237	42	6
Podujeva	15552	7401	1381	1756	1878	2007	1932	1702	1695	1670	1188	331	11	1
Prishtina	29161	14063	2784	3358	3733	3517	3431	3378	3122	3390	1857	460	125	6
Prizreni	28775	13917	2074	3531	3666	3551	3453	3428	3375	3166	2185	322	21	3
Skënderaj	10236	4789	1197	1312	1330	1352	1025	1136	1214	1136	349	159	18	8
Shtime	4920	2327	630	643	646	552	440	473	541	488	507	—	—	—
Shtërpce	491	209	71	51	69	63	38	45	46	35	51	22	—	—
Suharekë	12438	5917	1387	1195	1679	1557	1326	1473	1377	1380	839	217	7	1
Ferizaj	18712	8949	2125	2234	1733	2323	2326	2200	2139	2102	1484	45	1	—
Viti	8973	4286	1049	1123	1253	1154	1063	1012	929	956	382	46	5	1
Vushtrri	12889	6043	1228	1382	1713	1574	1446	1521	1532	1377	1056	56	4	—
Zubin Potok	191	101	20	2	18	23	37	19	20	24	20	8	...	...
Zveçan	68	29	2	10	7	12	7	7	10	13	...	...	...	...
Malisheva	11477	5479	1303	1505	1683	1403	1449	1270	1237	1047	385	144	50	1
Gjithsej	299934	143634	29561	34852	37968	37222	35691	34959	33834	32825	19217	3283	469	53

Nga kjo tabelë shihet numri i nxënësve gjithsej, femra dhe numri i tyre sipas moshës në shkollat fillore në Komunat e Kosovës.

## 2.6. PËRFUNDIMI I VITIT SHKOLLOR (QERSHOR + GUSHT)2001/2002

Tab.12.

NIVELI 1-2

Komuna	Kaluan gjithsej		Kaluan në qershor		Kaluan në gusht		Përsërisin klasën	
	Gjithsej	Femra	Gjithsej	Femra	Gjithsej	Femra	Gjithsej	Femra
Deçani	7253	3456	6739	3330	479	126	41	3
Gjakova	17221	8166	16747	8014	474	152	202	64
Gllgovci	10462	5081	10185	4994	277	87	139	49
Gjilani	18203	8805	18102	8764	101	41	158	45
Dragashi	5491	2637	5457	2628	34	9	63	14
Istogu	6547	3123	6380	3088	167	35	164	60
Kaçaniku	7054	3409	6856	3361	198	48	38	13
Klina	7693	3677	7470	3639	223	38	247	76
Fushë Kosova	4464	2131	4395	2112	69	19	10	3
Kamenica	6484	3166	6322	3098	162	68	11	2
Mitrovica	11931	5711	11772	5653	159	58	96	55
Leposaviqi	5	2	5	2	...	...	...	...
Lipjani	10004	4832	9942	4815	62	17	95	38
Novo Bërdë	507	243	507	243	—	—	10	5
Obiliqi	3519	1717	3333	1653	180	50	44	16
Rahoveci	10260	4822	10023	4778	237	44	447	181
Peja	14989	7267	14440	7129	549	138	381	165
Podujeva	15525	7328	15237	7256	288	72	123	35
Prishtina	28875	13918	28413	13776	462	142	99	26
Prizreni	27578	13376	27017	13232	561	144	646	298
Skënderaj	10113	4684	9840	4603	273	81	71	31
Shtime	4862	2339	4854	2338	8	1	49	15
Shtërpce	423	197	423	197	—	—	36	2
Suharekë	11745	5604	11358	5521	387	83	482	189
Ferizaj	18415	8812	18136	8743	279	69	280	125
Viti	8726	4162	8678	4143	48	19	181	86
Vushtrri	12680	5992	12499	5958	181	34	74	15
Zubin Potok	183	98	183	96	...	...	2	2
Zveçan	68	31	68	31	...	...	...	...
Malisheva	11083	5237	11059	5235	24	2	238	80
Gjithsej	292363	140023	286440	138430	5882	1577	4427	1693

Nga kjo tabelë shihet numri i nxënësve gjithsej, femra të cilët përfunduan vitin shkollor qeshor-gusht të vitit 2001/2002.



## 2.7 PËRFUNDIMI I VITIT SHKOLLOR (QERSHOR + GUSHT 2001/2002)

Tab.13.

NIVELI 1-2

Komuna	Gjithsej	NUMRI I NXËNËSËVE SIPAS KLASËVE								Prej tyre	
		Kl. e I	Kl. e II	Kl. e III	Kl. e IV	Kl. e V	Kl. e VI	Kl. e VII	Kl. e VIII	Morrën dëftesën	Përsërin klasën
										Kl. e VIII	Kl. e VIII
Deçani	7253	913	1110	1162	651	890	923	799	805	804	1
Gjakova	17221	2398	2580	2425	2221	1967	2027	1843	1760	1745	12
Glogovci	10462	1169	1621	1312	1272	1336	1217	1226	1309	1308	9
Gjilani	18203	2423	2728	2461	2298	2250	2035	2032	1976	1967	3
Dragashi	5491	670	1001	674	658	624	572	652	640	640	3
Istogu	6547	901	1051	900	919	719	696	695	666	666	2
Kaçaniku	7054	885	1134	935	925	845	842	751	737	737	3
Klina	7693	1037	1178	1138	831	901	925	773	910	910	14
Fushë Kosova	4464	584	668	643	481	525	521	501	541	541	—
Kamenica	6484	850	1027	855	846	780	747	724	655	466	2
Mitrovica	11931	1605	1665	1619	1335	1449	1373	1467	1418	1417	7
Leposaviqi	5	1	1	1	...	1	...	1	...	...	...
Lipjani	10004	1305	1536	1332	1174	1282	1080	1167	1128	1105	1
Novo Bërdë	507	56	70	57	56	78	75	48	67	67	—
Obiliqi	3519	498	533	437	442	409	376	438	386	386	—
Rahoveci	10260	1520	1524	1552	1156	1267	1142	1042	1057	1057	22
Peja	14989	2016	2206	2107	1689	1882	1810	1636	1643	1643	23
Podujeva	15525	2015	2500	1960	1921	1784	1805	1750	1790	1764	4
Prishtina	28875	3735	4202	3733	3578	3427	3450	3424	3326	3326	—
Prizreni	27578	3713	4183	3679	3375	3432	3078	3131	2987	2987	34
Skënderaj	10113	1357	1397	1408	1123	1181	1252	1234	1161	1104	1
Shtime	4862	654	868	733	506	546	515	515	525	525	2
Shtërpce	423	56	63	59	53	47	50	50	45	45	—
Suharekë	11745	1500	1901	1637	1395	1434	1340	1271	1267	1281	9
Ferizaj	18415	2568	2975	2377	2272	2244	2013	1975	1991	1991	10
Viti	8726	1258	1422	1207	1108	996	917	904	914	898	10
Vushtrri	12680	1641	1982	1679	1537	1480	1470	1443	1448	1340	3
Zubin Potok	183	19	24	34	19	19	22	28	18	18	2
Zveçan	68	6	7	12	7	7	10	13	6	6	...
Malisheva	11083	1541	1736	1490	1488	1259	1261	1140	1168	1187	9
Gjithsej	292363	38894	44893	39618	35336	35061	33544	32673	32344	31931	186

Nga kjo tabelë shihet numri i nxënësve gjithsej, sipas klasëve të cilët përfunduan vitin shkollor qeshor-gusht të vitit 2001/2002 .

## 2.8 LËVIZJET E NXËNËSVE NË ARSIMIN FILLOR 2001/2002

Tab.14.

NIVELI 1-2

Komuna	Regjistrimi në shtator		Morrën dëftesën e kl.VIII		Nxënës që vijnë në mesimin		Lëvizjet(largimet e nx.)	
	Gjithsej	Femra	Gjithsej	Femra	Gjithsej	Femra	Gjithsej	Femra
Deçani	7253	3456	804	393	6307	2996	142	67
Gjakova	17221	8166	1745	833	14571	6941	905	392
Glogovci	10462	5081	1308	631	9038	4395	116	55
Gjilani	18203	8805	1967	910	16024	7806	212	89
Dragashi	5491	2637	640	311	4808	2307	43	19
Istogu	6547	3123	666	302	5613	2698	268	123
Kaçaniku	7054	3409	737	342	6238	3021	79	46
Klina	7693	3677	910	405	6651	3203	132	69
Fushë Kosova	4464	2131	541	211	3798	1885	125	35
Kamenica	6484	3166	466	307	5973	2828	45	31
Mitrovica	11931	5711	1417	658	10217	4920	297	133
Leposaviqi	5	2	...	...	5	2	...	...
Lipjani	10004	4832	1105	543	8846	4271	53	18
Novo Bërdë	507	243	67	33	437	207	3	3
Obiliqi	3519	1717	386	169	3004	1483	129	65
Rahoveci	10260	4822	1057	504	9071	4260	132	58
Peja	14989	7267	1643	872	12938	6172	408	223
Podujeva	15525	7328	1764	878	13065	6100	696	350
Prishtina	28875	13918	3326	1589	25088	12151	461	178
Prizreni	27578	13376	2987	1454	24414	11798	177	124
Skënderaj	10113	4684	1104	507	8786	4045	223	132
Shtime	4862	2339	525	230	4307	2101	30	8
Shtërpce	423	197	45	17	378	180	—	—
Suharekë	11745	5604	1281	587	10266	4941	198	76
Ferizaj	18415	8812	1991	918	16283	7823	141	71
Viti	8726	4162	898	427	7757	3687	71	48
Vushtrri	12680	5992	1340	609	11219	5306	121	77
Zubin Potok	183	98	18	9	159	84	6	5
Zveçan	68	31	6	4	60	25	2	2
Malisheva	11083	5237	1187	510	9807	4674	89	53
Gjithsej	292363	140023	31931	15163	255128	122310	5304	2550

Nga kjo tabelë shihet numri i nxënësve të regjistruar në shtator gjithsej, femra pastaj numri i nxënësve të klasëve të VIII të cilët përfunduan vitin shkollor qeshor-gusht të vitit 2001/2002. Gjithashtu kemi numrin e nxënësve që u larguan nga shkolla.

### **KAPITULLI III**

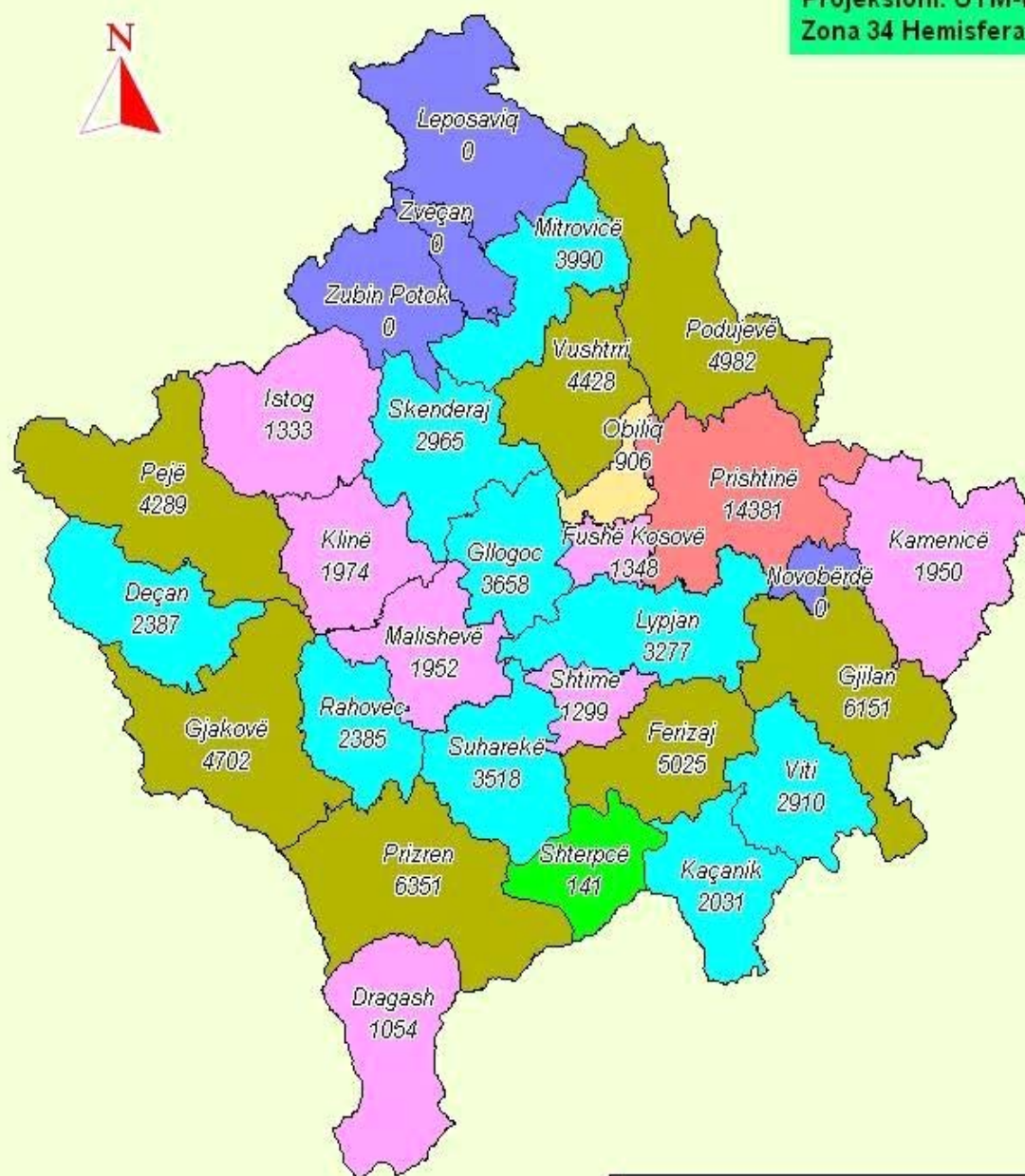
**NIVELI 3 :ARSIMI I MESËM I LARTË PËR 3 OSE 4 VJET,  
VARËSISHT NGA PROGRAMET ARSIMORE TË PËCAKTUARA  
NGA MASHT (MOSHAT 15 DERI NË 19 VJEÇ).**

Numri i nxënësve në shkollat e mesme sipas Komunave 2002-2003

Enti i Statistikës së Kosovës  
Sektori i Hartografisë & GIS-it

Punuar me GIS

Projeksioni: UTM-WGS-84  
Zona 34 Hemisfera Veriore



## LEGJENDA

REGJISTRIMET NË ARSIMIN E MESËM 2002/2003

0	(4)
1 deri 200	(1)
201 deri 1,000	(1)
1,001 deri 2,000	(7)
2,001 deri 4,000	(9)
4,001 deri 7,000	(7)
7,001 deri 15,000	(1)

0 20 40  
kilometers

**3.1. SHKOLLAT, PARALELET, ARSIMTARËT NË SHKOLLAT E MESME 2002/2003**  
(sipas gjuhës së mësimi)

Tab.15.

NIVELI 3

Komuna	Shkolla	Paralelet					Arsimtarë									
							Gjithsej					Femra				
	Gjithsej	Shqip	Serbisht	Turke	Dy e më tepër gjuhë	Gjithsej	Shqip	Serbisht	Turke	Dy e më tepër gjuhë	Gjithsej	Shqip	Serbisht	Turke	Dy e më tepër gjuhë	Gjithsej
Deçani	4	91	—	—	—	91	130	—	—	—	130	26	—	—	—	26
Gjakovë	6	141	—	—	—	141	289	—	—	—	289	127	—	—	—	127
Glllogoc	4	108	—	—	—	108	142	—	—	—	142	27	—	—	—	27
Gjilani	14	178	52	—	—	230	379	141	—	—	520	106	30	—	—	136
Dragashi	2	2	—	—	49	51	65	—	—	49	114	1	—	—	1	2
Istogu	3	51	—	—	—	51	83	—	—	—	83	16	—	—	—	16
Kaçanik	3	67	—	—	—	67	104	—	—	—	104	15	—	—	—	15
Klinë	1	71	—	—	—	71	75	—	—	—	75	14	—	—	—	14
Fushë Kosovë	3	49	—	—	—	49	84	—	—	—	84	36	—	—	—	36
Kamenicë	7	66	30	—	—	96	113	56	—	—	169	7	13	—	—	20
Mitrovicë	5	61	...	...	75	136	130	...	...	57	187	46	...	...	21	67
Leposaviqi	-	-	-	-	-	-	-	-	-	-	-	-	-	-	-	-
Lipjani	5	99	15	—	—	114	155	39	—	—	194	41	14	—	—	55
Novo Bërdë	—	—	—	—	—	—	—	—	—	—	—	—	—	—	—	—
Obiliqi	1	36	—	—	—	36	56	—	—	—	56	19	—	—	—	19
Rahoveci	3	73	—	—	—	73	92	—	—	—	92	10	—	—	—	10
Pejë	8	16	13	—	148	177	28	34	—	286	348	10	15	—	86	111
Podujevë	4	169	—	—	—	169	250	—	—	—	250	39	—	—	—	39
Prishtinë	18	408	58	—	12	478	715	166	—	27	908	355	88	—	10	453
Prizren	12	28	—	1	185	214	74	—	12	343	429	18	—	1	87	106
Skënderaj	4	113	—	—	—	113	199	—	—	—	199	43	—	—	—	43
Shtime	1	42	—	—	—	42	72	—	—	—	72	21	—	—	—	21
Shtërpçë	1	8	—	—	—	8	14	—	—	—	14	1	—	—	—	1
Suharekë	2	114	—	—	—	114	177	—	—	—	177	61	—	—	—	61
Ferizaj	6	144	—	—	—	144	247	—	—	—	247	72	—	—	—	72
Viti	5	110	—	—	—	110	178	—	—	—	178	36	—	—	—	36
Vushtrri	4	127	12	—	—	139	206	25	—	—	231	36	17	—	—	53
Zubin Potok	-	-	-	-	-	-	-	-	-	-	-	-	-	-	-	-
Zveçan	-	-	-	-	-	-	-	-	-	-	-	-	-	-	-	-
Malisheva	2	67	—	—	—	67	102	—	—	—	102	14	—	—	—	14
Gjithsei	128	2439	180	1	469	3089	4159	461	12	762	5394	1197	177	1	205	1580

Nga tabela e lartshenuar shihet numri i shkollave të mesme, numri i paraleleve sipas gjuhës së mësimi dhe numri arsimtarëve sipas gjuhës së mësimi.

**3.2. SHKOLLAT, ARSIMTARËT, NXËNËS NË SHKOLLAT E MESME 2002/2003**  
(sipas gjuhës së mësimi)

Tab.16.

NIVELI 3

Komuna	Shkolla	Arsimtarë					Nxënës					Numri i nxënësve për një arsimtar				
	Gjithsej	Shqip	Serbisht	Turke	Dy e më tepër gjuhë	Gjithsej	Shqip	Serbisht	Turke	Dy e më tepër gjuhë	Gjithsej	Shqip	Serbisht	Turke	Dy e më tepër gjuhë	Gjithsej
Deçani	4	130	—	—	—	130	2387	—	—	—	2387	18.4	—	—	—	18.3
Gjakovë	6	289	—	—	—	289	4702	—	—	—	4702	16.3	—	—	—	16.2
Glllogoc	4	169	—	—	—	169	3658	—	—	—	3658	21.6	—	—	—	21.6
Gjilani	14	379	141	—	—	520	5363	788	—	—	6151	14.2	5.6	—	—	11.8
Dragashi	2	65	—	—	65	130	72	—	—	982	1054	1.1	—	—	15.1	8.1
Istogu	3	83	—	—	—	83	1333	—	—	—	1333	16.1	—	—	—	16.1
Kaçanik	3	104	—	—	—	104	2031	—	—	—	2031	19.5	—	—	—	19.5
Klinë	1	75	—	—	—	75	1974	—	—	—	1974	26.3	—	—	—	26.3
Fushë Kosovë	3	84	—	—	—	84	1348	—	—	—	1348	16.0	—	—	—	16.0
Kamenicë	7	113	56	—	—	169	1723	227	—	—	1950	15.2	4.1	—	—	11.5
Mitrovicë	5	132	...	...	57	189	1533	...	...	2457	3990	11.6	...	...	43.1	21.1
Leposaviqi	-	-	-	-	-	-	-	-	-	-	-	-	-	-	-	-
Lipjani	5	155	39	—	—	194	3094	183	—	—	3277	20.0	4.7	—	—	16.8
Novo Bërdë	—	—	—	—	—	—	—	—	—	—	—	—	—	—	—	—
Obiliqi	1	56	—	—	—	56	906	—	—	—	906	16.2	—	—	—	16.1
Rahoveci	3	92	—	—	—	92	2385	—	—	—	2385	25.9	—	—	—	25.9
Pejë	8	28	34	—	286	348	212	59	—	4018	4289	7.6	1.7	—	14	12.3
Podujevë	4	250	—	—	—	250	4982	—	—	—	4982	19.9	—	—	—	19.9
Prishtinë	18	715	166	—	27	908	12882	1267	—	232	14381	18.0	7.6	—	8.6	15.8
Prizren	12	74	—	12	343	429	561	—	37	5753	6351	7.6	—	3.1	16.8	14.8
Skënderaj	4	199	—	—	—	199	2965	—	—	—	2965	14.9	—	—	—	14.9
Shtime	1	72	—	—	—	72	1299	—	—	—	1299	18.0	—	—	—	18.0
Shtërpçë	1	14	—	—	—	14	141	—	—	—	141	10.1	—	—	—	10.0
Suharekë	2	177	—	—	—	177	3518	—	—	—	3518	19.9	—	—	—	19.8
Ferizaj	6	247	—	—	—	247	5025	—	—	—	5025	20.3	—	—	—	20.3
Viti	5	178	—	—	—	178	2910	—	—	—	2910	16.3	—	—	—	16.3
Vushtrri	4	206	25	—	—	231	4246	182	—	—	4428	20.6	7.3	—	—	19.2
Zubin Potok	-	-	-	-	-	-	-	-	-	-	-	-	-	-	-	-
Zveçan	-	-	-	-	-	-	-	-	-	-	-	-	-	-	-	-
Malisheva	2	102	—	—	—	102	1952	—	—	—	1952	19.1	—	—	—	19.1
Gjithsej	128	4188	461	12	778	5439	73202	2706	37	13442	89387	17.5	5.9	3.1	17.3	16.4

Në këtë tabelë kemi numrin e shkollave të mesme, numrin e nxënësve dhe arsimtarëve në shkollat e mesme si dhe mesataren e nxënësve për arsimtar në Kosovë.

### 3.3. NUMRI I PARALELEVE NË ARSIMIN E MESËM 2002/2003

Tab.17.

NIVELI 3

Komuna	Gjithsej numri i paraleleve					Numri i paraleleve në arsimin					Numri i paraleleve në arsimin				
						e mesëm të përgjithshëm					e mesëm profesional				
	Gjithsej	klasa të IX	klasa të II	klasa të III	klasa të IV	Gjithsej	klasa të IX	klasa të II	klasa të III	klasa të IV	Gjithsej	klasa të IX	klasa të II	klasa të III	klasa të IV
Deçani	91	27	21	23	20	59	19	13	12	15	32	8	8	11	5
Gjakovë	141	31	36	38	36	43	11	11	11	10	98	20	25	27	26
Glogoc	108	32	29	27	20	48	16	9	12	11	60	16	20	15	9
Gjilani	230	46	65	68	51	73	32	14	14	13	157	14	51	54	38
Dragashi	51	18	11	10	12	33	16	6	6	5	18	2	5	4	7
Istogu	51	—	20	16	15	23	—	8	6	9	28	—	12	10	6
Kaçanik	67	23	16	17	11	45	23	7	7	8	22	—	9	10	3
Klinë	71	23	18	18	12	50	23	9	10	8	21	—	9	8	4
Fushë Kosovë	49	15	13	12	9	19	5	6	5	3	30	10	7	7	6
Kamenicë	96	26	25	24	21	54	23	10	10	11	42	3	15	14	10
Mitrovicë	136	46	33	32	25	78	43	13	11	11	58	3	20	21	14
Leposaviqi	...	...	...	...	...	...	...	...	...	...	...	...	...	...	...
Lipjani	114	37	28	27	22	75	35	15	13	12	39	2	13	14	10
Novo Bërdë	—	—	—	—	—	—	—	—	—	—	—	—	—	—	—
Obiliqi	36	13	8	9	6	—	—	—	—	—	36	13	8	9	6
Rahoveci	73	25	18	16	14	62	25	16	12	9	11		2	4	5
Pejë	177	3	63	59	52	58	1	19	18	20	119	2	44	41	32
Podujevë	169	59	39	38	33	93	59	11	12	11	76		28	26	22
Prishtinë	478	116	121	121	120	139	34	37	33	35	339	82	84	88	85
Prizren	214	45	54	60	55	60	10	17	16	17	154	35	37	44	38
Skënderaj	113	33	30	28	22	21		7	7	7	92	33	23	21	15
Shtime	42	10	12	11	9	26	10	5	5	6	16		7	6	3
Shtërpçë	8	2	2	2	2	8	2	2	2	2	—	—	—	—	—
Suharekë	114	40	27	27	20	56	20	12	12	12	58	20	15	15	8
Ferizaj	144	1	50	51	42	39		14	13	12	105	1	36	38	30
Viti	110	33	26	28	23	55	24	11	10	10	55	9	15	18	13
Vushtri	139	44	34	34	27	42	11	10	10	11	97	33	24	24	16
Zubin Potok	...	...	...	...	...	...	...	...	...	...	...	...	...	...	...
Zveçan	...	...	...	...	...	...	...	...	...	...	...	...	...	...	...
Malisheva	67	17	20	16	14	30	—	13	9	8	37	17	7	7	6
Gjithsej	3089	765	819	812	693	1289	442	295	276	276	1800	323	524	536	417

Në këtë tabelë kemi numrin e paraleleve të klasëve të IX ,numrin e paraleleve në shkollat të mesme gjithsej, numrin e paraleleve në shkollat të përgjithshme të mesme, numrin e paraleleve në shkollat profesionale të mesme.

### 3.4. NUMRI I PARALELEVE NË ARSIMIN E MESËM PROFESIONAL 2002/2003

Tab.18.

NIVELI 3

Komuna	Në shkollat trivjeçare				Në shkollat katërvjeçare					Gjithsej në shkollat profesionale				
	Gjithsej	klasa të IX	klasa të II	klasa të III	Gjithsej	klasa të IX	klasa të II	klasa të III	klasa të IV	Gjithsej	klasa të IX	klasa të II	klasa të III	klasa të IV
Deçani	3	—	1	2	29	8	7	9	5	32	8	8	11	5
Gjakovë	3	—	1	2	95	20	24	25	26	98	20	25	27	26
Glllogoc	8	—	5	3	52	16	15	12	9	60	16	20	15	9
Gjilani	18	4	8	6	139	10	43	48	38	157	14	51	54	38
Dragashi	—	—	—	—	18	2	5	4	7	18	2	5	4	7
Istogu	11	—	6	5	17	—	6	5	6	28	—	12	10	6
Kaçanik	7	—	4	3	15	—	5	7	3	22	—	9	10	3
Klinë	8	—	4	4	13	—	5	4	4	21	—	9	8	4
Fushë Kosovë	—	—	—	—	30	10	7	7	6	30	10	7	7	6
Kamenicë	7	1	3	3	35	2	12	11	10	42	3	15	14	10
Mitrovicë	7		3	4	51	3	17	17	14	58	3	20	21	14
Leposaviqi	...	...	...	...	...	...	...	...	...	...	...	...	...	...
Lipjani	5	—	3	2	34	2	10	12	10	39	2	13	14	10
Novo Bërdë	—	—	—	—	—	—	—	—	—	—	—	—	—	—
Obiliqi	3		1	2	33	13	7	7	6	36	13	8	9	6
Rahoveci	—	—	—	—	11	—	2	4	5	11	—	2	4	5
Pejë	14	—	7	7	105	2	37	34	32	119	2	44	41	32
Podujevë	6	—	3	3	70	—	25	23	22	76	—	28	26	22
Prishtinë	15	1	7	7	324	81	77	81	85	339	82	84	88	85
Prizren	10	—	6	4	144	35	31	40	38	154	35	37	44	38
Skënderaj	6	—	2	4	86	33	21	17	15	92	33	23	21	15
Shtime	3	—	2	1	13	—	5	5	3	16	—	7	6	3
Shtërpçë	—	—	—	—	—	—	—	—	—	—	—	—	—	—
Suharekë	12	—	7	5	46	20	8	10	8	58	20	15	15	8
Ferizaj	15	—	7	8	90	1	29	30	30	105	1	36	38	30
Viti	13	1	4	8	42	8	11	10	13	55	9	15	18	13
Vushtrri	19	1	11	7	78	32	13	17	16	97	33	24	24	16
Zubin Potok	...	...	...	...	...	...	...	...	...	...	...	...	...	...
Zveçan	...	...	...	...	...	...	...	...	...	...	...	...	...	...
Malisheva	—	—	—	—	37	17	7	7	6	37	17	7	7	6
Gjithsej	193	8	95	90	1607	315	429	446	417	1800	323	524	536	417

Në këtë tabelë kemi numrin e paraleleve të klasëve të IX, numrin e paraleleve në shkolla të mesme trivjeçare profesionale, në shkolla të mesme katërvjeçare profesionale dhe gjithsej numrin e paraleleve në shkollat profesionale .



### 3.5. NUMRI I ARSIMTARËVE NË ARSIMIN E MESËM 2002/2003

Tab.19.

NIVELI 3

Komuna	Arsimtarë						Në arsimin e përgjithshëm					
	Gjithsej	Femra	Me arsim sipëror		Me arsim të lartë		Gjithsej	Femra	Me arsim universitar		Me arsim të lartë	
			Gjithsej	Femra	Gjithsej	Femra			Gjithsej	Femra	Gjithsej	Femra
Deçani	130	26	102	21	28	5	86	19	64	15	22	4
Gjakovë	289	127	218	93	71	34	96	50	72	36	24	14
Glllogoc	169	34	114	19	55	15	72	15	47	8	25	7
Gjilani	520	136	368	83	152	53	114	44	94	28	20	16
Dragashi	130	2	98	—	32	2	—	—	—	—	—	—
Istogu	83	16	52	9	31	7	38	9	32	5	6	4
Kaçanik	104	15	69	5	35	10	76	11	50	4	26	7
Klinë	75	14	44	6	31	8	—	—	—	—	—	—
Fushë Kosovë	84	36	43	18	41	18	30	11	22	6	8	5
Kamenicë	169	20	119	17	50	3	90	11	64	8	26	3
Mitrovicë	189	69	130	48	59	21	89	34	65	24	24	10
Leposaviqi	...	...	...	...	...	...	...	...	...	...	...	...
Lipjani	194	55	126	40	68	15	116	34	80	23	36	11
Novo Bërdë	—	—	—	—	—	—	—	—	—	—	—	—
Obiliqi	56	19	29	9	27	10	—	—	—	—	—	—
Rahoveci	92	10	61	2	31	8	71	9	46	2	25	7
Pejë	348	111	277	86	71	25	114	36	99	30	15	6
Podujevë	250	39	174	27	76	12	171	24	122	15	49	9
Prishtinë	908	453	652	320	256	133	335	158	247	106	88	52
Prizren	429	106	344	69	85	37	129	23	96	15	33	8
Skënderaj	199	43	123	24	76	19	48	4	34	3	14	1
Shtime	72	21	45	11	27	10	40	11	25	5	15	6
Shtërpçë	14	1	11	1	3	—	14	1	11	1	3	—
Suharekë	177	61	115	28	62	33	90	28	61	11	29	17
Ferizaj	247	72	189	51	58	21	130	36	110	29	20	7
Viti	178	36	118	25	60	11	84	17	69	15	15	2
Vushtrri	231	53	144	34	87	19	72	11	60	11	12	—
Zubin Potok	...	...	...	...	...	...	...	...	...	...	...	...
Zveçan	...	...	...	...	...	...	...	...	...	...	...	...
Malisheva	102	14	59	7	43	7	45	5	26	3	19	2
Gjithsej	5439	1589	3824	1053	1615	536	2150	601	1596	403	554	198

Në këtë tabelë kemi numrin e arsimtarëve gjithsej, në shkollat mesme, numrin e arsimtarëve në shkollat e përgjithshme gjithsej.

### 3.6. NUMRI I ARSIMTARËVE NË ARSIMIN E MESEM 2002/2003

Tab.20.

NIVELI 3

Komuna	Arsimtarë në arsimin profesional						Në shkollat e bashkuara					
	Gjithsej	Femra	Me arsim universitar		Me arsim të lartë		Gjithsej	Femra	Me arsim universitar		Me arsim të lartë	
			Gjithsej	Femra	Gjithsej	Femra			Gjithsej	Femra	Gjithsej	Femra
Deçani	44	7	38	6	6	1	—	—	—	—	—	—
Gjakovë	193	77	146	57	47	20	—	—	—	—	—	—
Glllogoc	70	12	48	5	22	7	27	7	19	6	8	1
Gjilani	374	87	257	52	117	35	32	5	17	3	15	2
Dragashi	—	—	—	—	—	—	130	2	98	—	32	2
Istogu	45	7	20	4	25	3	—	—	—	—	—	—
Kaçanik	26	4	17	1	9	3	2	—	2	—	—	—
Klinë	—	—	—	—	—	—	75	14	44	6	31	8
Fushë Kosovë	54	25	21	12	33	13	—	—	—	—	—	—
Kamenicë	40	2	25	2	15	—	39	7	30	7	9	—
Mitrovicë	98	33	63	22	35	11	2	2	2	2	...	...
Leposaviqi	...	...	...	...	...	...	...	...	...	...	...	...
Lipjani	64	17	42	13	22	4	14	4	4	4	10	—
Novo Bërdë	—	—	—	—	—	—	—	—	—	—	—	—
Obiliqi	56	19	29	9	27	10	—	—	—	—	—	—
Rahoveci	21	1	15	—	6	1	—	—	—	—	—	—
Pejë	234	75	178	56	56	19	—	—	—	—	—	—
Podujevë	79	15	52	12	27	3	—	—	—	—	—	—
Prishtinë	573	295	405	214	168	81	—	—	—	—	—	—
Prizren	300	83	248	54	52	29	—	—	—	—	—	—
Skënderaj	151	39	89	21	62	18	—	—	—	—	—	—
Shtime	32	10	20	6	12	4	—	—	—	—	—	—
Shtërpçë	—	—	—	—	—	—	—	—	—	—	—	—
Suharekë	87	33	54	17	33	16	—	—	—	—	—	—
Ferizaj	117	36	79	22	38	14	—	—	—	—	—	—
Viti	94	19	49	10	45	9	—	—	—	—	—	—
Vushtrri	134	25	71	14	63	11	25	17	13	9	12	8
Zubin Potok	...	...	...	...	...	...	...	...	...	...	...	...
Zveçan	...	...	...	...	...	...	...	...	...	...	...	...
Malisheva	57	9	33	4	24	5	—	—	—	—	—	—
Gjithsej	2943	930	1999	613	944	317	346	58	229	37	117	21

Në këtë tabelë kemi numrin e arsimtarëve në arsimin profesional në shkollat e mesme gjithsej, numrin e arsimtarëve në shkollat e bashkuara gjithsej.

### 3.7 REGJISTRIMET NË ARSIMIN E MESËM 2002/2003

Tab.21.

NIVELI 3

Komuna	Nxënës të regjistruar											
	Gjithsej		Për herë të parë		Në klasë të IX		Në klasë të II		Në klasë të III		Në klasë të IV	
	Gjithsej	Femra	Gjithsej	Femra	Gjithsej	Femra	Gjithsej	Femra	Gjithsej	Femra	Gjithsej	Femra
Deçani	2387	828	681	285	681	285	582	184	622	197	502	162
Gjakovë	4702	1909	1015	445	1015	445	1360	500	1209	468	1118	496
Glllogoc	3658	1655	1012	484	1012	484	1094	415	841	396	711	360
Gjilani	6151	2995	1180	581	1180	581	1852	851	1704	836	1415	727
Dragashi	1054	347	408	157	408	157	210	51	184	54	252	85
Istogu	1333	551	—	—	—	—	555	194	403	172	375	185
Kaçanik	2031	828	674	289	674	289	535	199	495	179	327	161
Klinë	1974	751	765	313	765	313	444	148	425	155	340	135
Fushë Kosovë	1348	666	448	189	448	189	397	235	286	157	217	85
Kamenicë	1950	806	606	271	606	271	509	205	451	175	384	155
Mitrovicë	3990	1729	1416	634	1416	634	972	373	846	364	756	358
Leposaviqi	...	...	...	...	...	...	...	...	...	...	...	...
Lipjani	3277	1464	1055	498	1055	498	849	333	769	343	604	290
Novo Bërdë	—	—	—	—	—	—	—	—	—	—	—	—
Obiliqi	906	355	337	168	337	168	238	83	198	51	133	53
Rahoveci	2385	950	831	391	831	391	668	219	474	194	412	146
Pejë	4289	1948	14	9	18	11	1604	644	1373	648	1294	645
Podujevë	4982	2218	1770	802	1770	802	1245	539	1053	459	914	418
Prishtinë	14381	7208	3610	1733	3610	1733	3926	1900	3455	1712	3390	1863
Prizren	6351	2782	1447	680	1447	680	1735	730	1767	746	1402	626
Skënderaj	2965	1256	851	346	851	346	740	313	696	292	678	305
Shtime	1299	532	358	114	358	114	374	145	298	123	269	150
Shtërpçë	141	47	41	15	41	15	51	18	23	6	26	8
Suharekë	3518	1438	1254	574	1254	574	865	271	785	311	614	282
Ferizaj	5025	2424	12	8	12	8	1905	856	1638	802	1470	758
Viti	2910	1260	988	424	988	424	683	318	643	269	596	249
Vushtri	4428	1874	1398	607	1398	607	1177	442	1011	397	842	428
Zubin Potok	...	...	...	...	...	...	...	...	...	...	...	...
Zveçan	...	...	...	...	...	...	...	...	...	...	...	...
Malisheva	1952	808	531	217	531	217	581	227	477	201	363	163
Gjithsej	89387	39629	22702	10234	22706	10236	25151	10393	22126	9707	19404	9293

Në këtë tabelë kemi numrin e nxënësve të regjistruar në shkollat e mesme gjithsej, numrin e nxënësve të regjistruar për herë të parë, klasët e IX sipas klasëve gjithsej.

### 3.8 REGJISTRIMET NË ARSIMIN E MESËM 2002/2003

Tab.22.

NIVELI 3

Komuna	Nxënës të regjistruar në arsimin e përgjithshëm											
	Gjithsej		Për herë të parë		Në klasë të IX		Në klasë të II		Në klasë të III		Në klasë të IV	
	Gjithsej	Femra	Gjithsej	Femra	Gjithsej	Femra	Gjithsej	Femra	Gjithsej	Femra	Gjithsej	Femra
Deçani	1358	518	453	197	453	197	288	111	277	102	340	108
Gjakovë	1433	669	356	157	356	157	390	181	342	173	345	158
Glllogoc	1741	1030	516	272	516	272	348	217	444	286	433	255
Gjilani	2035	1043	920	451	920	451	375	207	373	198	367	187
Dragashi	331	73	14	1	14	1	112	21	107	28	98	23
Istogu	606	331	—	—	—	—	229	126	167	97	210	108
Kaçanik	1392	697	674	289	674	289	247	150	214	117	257	141
Klinë	1554	729	765	313	765	313	245	126	274	155	270	135
Fushë Kosovë	594	356	175	98	175	98	216	126	132	89	71	43
Kamenicë	1202	552	580	265	580	265	213	116	220	96	189	75
Mitrovicë	2537	1238	1398	623	1398	623	415	219	326	188	398	208
Leposaviqi	...	...	...	...	...	...	...	...	...	...	...	...
Lipjani	2145	1115	1032	487	1032	487	418	224	366	216	329	188
Novo Bërdë	—	—	—	—	—	—	—	—	—	—	—	—
Obiliqi	—	—	—	—	—	—	—	—	—	—	—	—
Rahoveci	2065	811	831	391	831	391	598	203	361	137	275	80
Pejë	1587	775	—	—	4	2	565	290	472	227	546	256
Podujevë	2845	1408	1770	802	1770	802	375	202	362	223	338	181
Prishtinë	3675	2058	1005	489	1005	489	994	581	859	512	817	476
Prizren	2039	1019	351	169	351	169	599	309	611	299	478	242
Skënderaj	540	371	—	—	—	—	118	142	210	115	212	114
Shtime	880	427	358	114	358	114	160	97	158	92	204	124
Shtërpçë	141	47	41	15	41	15	51	18	23	6	26	8
Suharekë	1738	865	662	304	662	304	329	182	386	206	361	173
Ferizaj	1432	820	—	—	—	—	538	310	458	282	436	228
Viti	1620	823	714	300	714	300	331	214	289	167	286	142
Vushtrri	1378	803	355	159	355	159	382	250	291	169	350	225
Zubin Potok	...	...	...	...	...	...	...	...	...	...	...	...
Zveçan	...	...	...	...	...	...	...	...	...	...	...	...
Malisheva	965	393	—	—	—	—	413	158	333	136	219	99
Gjithsej	37833	18971	12970	5896	12974	5898	8949	4780	8055	4316	7855	3977

Në këtë tabelë kemi numrin e nxënësëve të regjistruar në shkollat e mesme të përgjithshme (gjimnazet) gjithsej , numrin e nxënësëve të regjistruar për herë të parë, klasët e IX sipas klasëve gjithsej.

### 3.9. REGJISTRIMET NË ARSIMIN E MESE M PROFESIONAL 2002/2003

Tab.23.

NIVELI 3

Komuna	Nxënës të regjistruar në arsimin profesional									
	Gjithsej		Për herë të parë		Në klasë të IX		Në klasë të II		Në klasë të III	
	Gjithsej	Femra	Gjithsej	Femra	Gjithsej	Femra	Gjithsej	Femra	Gjithsej	Femra
Deçani	93	—	—	—	—	—	33	—	60	—
Gjakovë	88	—	—	—	—	—	46	—	42	—
Glllogoc	236	—	—	—	—	—	152	—	84	—
Gjilani	234	56	36	15	36	15	120	19	78	22
Dragashi	—	—	—	—	—	—	—	—	—	—
Istogu	240	—	—	—	—	—	151	—	89	—
Kaçanik	229	—	—	—	—	—	131	—	98	—
Klinë	135	7	—	—	—	—	67	7	68	—
Fushë Kosovë	—	—	—	—	—	—	—	—	—	—
Kamenicë	85	—	6	—	6	—	41	—	38	—
Mitrovicë	167	...	...	...	...	...	83	...	84	...
Leposaviqi	-	-	-	-	-	-	-	-	-	-
Lipjani	182	—	—	—	—	—	121	—	61	—
Novo Bërdë	—	—	—	—	—	—	—	—	—	—
Obiliqi	—	—	—	—	—	—	—	—	—	—
Rahoveci	—	—	—	—	—	—	—	—	—	—
Pejë	348	—	—	—	—	—	221	—	127	—
Podujevë	175	—	—	—	—	—	88	—	87	—
Prishtinë	280	—	3	—	3	—	162	—	115	—
Prizren	228	—	—	—	—	—	144	—	84	—
Skënderaj	118	—	—	—	—	—	47	—	71	—
Shtime	100	—	—	—	—	—	53	—	47	—
Shtërpçë	—	—	—	—	—	—	—	—	—	—
Suharekë	370	8	—	—	—	—	244	8	126	—
Ferizaj	448	51	—	—	—	—	240	20	208	31
Viti	210	23	11	2	11	2	72	1	127	20
Vushtrri	564	45	9	—	9	—	340	28	215	17
Zubin Potok	-	-	-	-	-	-	-	-	-	-
Zveçan	-	-	-	-	-	-	-	-	-	-
Malisheva	—	—	—	—	—	—	—	—	—	—
Gjithsej	4530	190	65	17	65	17	2556	83	1909	90

Në këtë tabelë kemi numrin e nxënësëve të regjistruar për herë të parë dhe klasët e IX, numrin e nxënësëve në shkollat mesme profesionale trevjeçare (zanateve) gjithsej, sipas klasëve .

### 3.10. REGJISTRIMET NË ARSIMIN E MESËM PROFESIONAL 2002/2003

Tab.24.

NIVELI 3

Komuna	Nxënës të regjistruar në arsimin profesional											
	Gjithsej		Për herë të parë		Në klasë të IX		Në klasë të II		Në klasë të III		Në klasë të IV	
	Gjithsej	Femra	Gjithsej	Femra	Gjithsej	Femra	Gjithsej	Femra	Gjithsej	Femra	Gjithsej	Femra
Deçani	936	310	228	88	228	88	261	73	285	95	162	54
Gjakovë	3181	1240	659	288	659	288	924	319	825	295	773	338
Glllogoc	1681	625	496	212	496	212	594	198	313	110	278	105
Gjilani	3882	1896	224	115	224	115	1357	625	1253	616	1048	540
Dragashi	723	274	394	156	394	156	98	30	77	26	154	62
Istogu	487	220	—	—	—	—	175	68	147	75	165	77
Kaçanik	410	131	—	—	—	—	157	49	183	62	70	20
Klinë	285	15	—	—	—	—	132	15	83	0	70	0
Fushë Kosovë	754	310	273	91	273	91	181	109	154	68	146	42
Kamenicë	663	254	20	6	20	6	255	89	193	79	195	80
Mitrovicë	1286	491	18	11	18	11	474	154	436	176	358	150
Leposaviqi	-	-	-	-	-	-	-	-	-	-	-	-
Lipjani	950	349	23	11	23	11	310	109	342	127	275	102
Novo Bërdë	—	—	—	—	—	—	—	—	—	—	—	—
Obiliqi	906	355	337	168	337	168	238	83	198	51	133	53
Rahoveci	320	139	—	—	—	—	70	16	113	57	137	66
Pejë	2354	1173	14	9	14	9	818	354	774	421	748	389
Podujevë	1962	810	—	—	—	—	782	337	604	236	576	237
Prishtinë	10426	5150	2602	1244	2602	1244	2770	1319	2481	1200	2573	1387
Prizren	4084	1763	1096	511	1096	511	992	421	1072	447	924	384
Skënderaj	2307	885	851	346	851	346	575	171	415	177	466	191
Shtime	319	105	—	—	—	—	161	48	93	31	65	26
Shtërpçë	—	—	—	—	—	—	—	—	—	—	—	—
Suharekë	1410	565	592	270	592	270	292	81	273	105	253	109
Ferizaj	3145	1553	12	8	12	8	1127	526	972	489	1034	530
Viti	1080	414	263	122	263	122	280	103	227	82	310	107
Vushtrri	2486	1026	1034	448	1034	448	455	164	505	211	492	203
Zubin Potok	-	-	-	-	-	-	-	-	-	-	-	-
Zveçan	-	-	-	-	-	-	-	-	-	-	-	-
Malisheva	987	415	531	217	531	217	168	69	144	65	144	64
Gjithsej	47024	20468	9667	4321	9667	4321	13646	5530	12162	5301	11549	5316

Në këtë tabelë kemi numrin e nxënësve të regjistruar për herë të parë dhe klasët e IX, numrin e nxënësve në shkollat e mesme profesionale katërvjeçare gjithsej, sipas klasëve gjithsej.

### 3.11. NXËNËSIT DHE MOSHA E TYRE NË SHKOLLAT E MESME 2002/2003

Tab.25.

NIVELI 3

Komuna	Nxënës		Numri i Nxënësve sipas moshës															
	Gjithsej	Femra	14 vjeç		15 vjeç		16 vjeç		17 vjeç		18 vjeç		19 vjeç		20 vjeç		Mbi 20 vjeç	
			Gjith.	Fem.	Gjith.	Fem.	Gjith.	Fem.	Gjith.	Fem.	Gjith.	Fem.	Gjith.	Fem.	Gjith.	Fem.	Gjith.	Fem.
Deçani	2387	828	188	85	274	111	571	234	538	171	512	151	267	73	34	3	3	—
Gjakovë	4702	1909	862	340	556	209	940	448	1370	366	760	437	210	106	4	3	—	—
Glllogoc	3658	1655	68	38	944	446	1094	415	841	396	711	360	—	—	—	—	—	—
Gjilani	6151	2995	99	51	1085	594	955	475	1764	830	1385	694	819	325	44	26	—	—
Dragashi	1054	347	50	35	358	122	210	51	196	63	240	76	—	—	—	—	—	—
Istogu	1333	551	2	1	86	47	420	170	359	161	355	140	97	30	11	2	3	—
Kaçanik	2031	828	12	6	627	264	549	215	442	162	371	169	26	11	3	—	1	1
Klinë	1974	751	—	—	765	313	444	148	425	155	340	135	—	—	—	—	—	—
Fushë Kosovë	1348	666	76	41	211	102	390	261	304	168	235	64	103	28	29	2	—	—
Kamenicë	1950	806	26	5	163	70	539	233	469	212	398	157	307	115	45	13	3	1
Mitrovicë	3990	1729	71	31	872	373	1141	447	803	332	690	319	369	203	41	21	3	3
Leposaviq	-	-	-	-	-	-	-	-	-	-	-	-	-	-	-	-	-	-
Lipjani	3277	1464	293	130	892	444	840	367	735	288	440	196	66	31	11	8	—	—
Novo Bërdë	—	—	—	—	—	—	—	—	—	—	—	—	—	—	—	—	—	—
Obiliq	906	355	—	—	337	168	238	83	198	51	133	53	—	—	—	—	—	—
Rahoveci	2385	950	—	—	831	391	668	219	474	194	412	146	—	—	—	—	—	—
Pejë	4289	1948	—	—	432	189	1151	478	1232	580	1221	644	188	38	50	16	15	3
Podujevë	4982	2218	—	—	1793	811	715	278	1198	488	917	456	359	185	—	—	—	—
Prishtinë	14381	7208	67	11	3690	1783	3056	1528	3277	1651	3271	1762	965	450	55	23	—	—
Prizren	6351	2782	314	141	1547	624	1582	638	1584	704	1146	573	178	102	—	—	—	—
Skënderaj	2965	1256	—	—	—	—	969	488	832	286	692	275	467	203	5	4	—	—
Shtime	1299	532	—	—	358	114	376	148	296	132	259	136	10	2	—	—	—	—
Shtërpocë	141	47	—	—	41	15	51	18	23	6	26	8	—	—	—	—	—	—
Suharekë	3518	1448	111	96	1143	488	366	225	875	278	642	225	370	126	11	—	—	—
Ferizaj	5025	2424	12	8	193	98	1326	564	1817	867	1328	700	342	185	7	2	—	—
Viti	2910	1260	214	160	516	272	476	199	745	274	689	277	247	76	20	2	3	—
Vushtri	4428	1874	276	103	1122	504	1082	434	577	259	930	391	418	178	21	3	2	2
Zubin Potok	-	-	-	-	-	-	-	-	-	-	-	-	-	-	-	-	-	-
Zveçan	-	-	-	-	-	-	-	-	-	-	-	-	-	-	-	-	-	-
Malisheva	1952	808	142	56	860	336	469	207	297	129	170	72	11	7	3	1	—	—
Gjithsej	89387	39639	2883	1338	19696	8888	20618	8971	21671	9203	18273	8616	5819	2474	394	129	33	10

Në këtë tabelë kemi numrin e nxënësve të regjistruar në shkollat e mesme sipas moshë gjithsej.

**3.12. PËRFUNDIMI I VITIT SHKOLLOR SIPAS KLASËVE, PËRFUNDIMI I VITIT SHKOLLOR NË SHKOLLAT E PËRGJITHSHME 2002/2003(QERSHOR 2002)**

Tab.26.

NIVELI 3

Komuna	Gjithsej		NUMRI I NXËNËSVE SIPAS KLASËVE								Prej tyre			
			Kl. e I		Kl. e II		Kl. e III		Kl. e IV		Morën dëftesën		Përsërisin klasën	
	Gjithsej	Femra	Gjithsej	Femra	Gjithsej	Femra	Gjithsej	Femra	Gjithsej	Femra	Gjithsej	Femra	Gjithsej	Femra
Deçani	1249	432	291	120	281	102	350	107	327	103	327	103	—	—
Gjakovë	1360	626	381	180	363	178	367	167	249	101	248	98	63	15
Glllogoc	1855	1021	628	295	457	295	446	290	324	141	324	141	33	11
Gjilani	1596	824	412	224	393	208	379	196	412	196	412	196	16	6
Dragashi	433	81	121	20	122	32	113	27	77	2	77	2	3	—
Istogu	769	409	228	127	163	97	212	113	166	72	166	72	1	—
Kaçanik	958	497	261	154	219	118	259	142	219	83	219	83	—	—
Klinë	1006	515	276	136	276	165	281	145	173	69	168	69	20	9
Fushë Kosovë	467	283	216	121	131	88	74	45	46	29	46	29	26	10
Kamenicë	854	369	241	129	233	102	192	75	188	63	186	62	33	4
Mitrovicë	1484	836	455	266	345	189	405	213	279	168	279	168	60	4
Leposaviqi	-	-	-	-	-	-	-	-	-	-	-	-	-	-
Lipjani	1505	820	420	228	380	222	328	181	377	189	377	189	29	9
Novo Bërdë	—	—	—	—	—	—	—	—	—	—	—	—	—	—
Obiliqi	—	—	—	—	—	—	—	—	—	—	—	—	—	—
Rahoveci	1735	674	635	226	438	203	398	158	264	87	264	87	6	2
Pejë	2056	977	548	288	467	237	556	248	485	204	485	204	24	5
Podujevë	1426	772	399	220	372	227	343	183	312	142	312	142	—	—
Prishtinë	3507	2078	972	565	915	541	841	485	779	487	777	486	160	83
Prizren	2075	966	594	298	597	299	484	219	400	150	105	41	60	21
Skënderaj	884	478	232	146	213	117	253	138	186	77	186	77	32	6
Shtime	655	370	168	100	158	92	204	124	125	54	125	54	7	—
Shtërpçë	144	47	57	20	27	6	28	6	32	15	19	6	5	—
Suharekë	1360	665	409	214	418	211	377	179	156	61	156	61	135	53
Ferizaj	3317	1891	1027	614	840	518	737	403	713	356	683	340	109	46
Viti	1137	651	356	230	279	161	280	151	222	109	217	107	54	15
Vushtrri	1315	772	388	256	308	186	328	200	291	130	291	130	123	83
Zubin Potok	-	-	-	-	-	-	-	-	-	-	-	-	-	-
Zveçan	-	-	-	-	-	-	-	-	-	-	-	-	-	-
Malisheva	1205	442	463	158	340	148	241	112	161	24	161	24	58	4
Gjithsej	34352	17496	10178	5335	8735	4742	8476	4307	6963	3112	6610	2971	1057	386

Në këtë tabelë kemi numrin e nxënësve që përfunduan vitin shkollor qershor –gusht 2001/2002 në shkollat e mesme të përgjithshme (gjimnazet) gjithsej, numrin e nxënësve sipas klasëve që morën dëftesën e vitit IV dhe përsëritën vitin e IV gjithsej.



### 3.13 PËRFUNDIMI I VITIT SHKOLLOR NË SHKOLLA PROFESIONALE 2002/2003(QERSHOR 2002)

Tab.27.

NIVELI 3

Komuna	Gjithsej		NUMRI I NXËNËSVE SIPAS KLASËVE								Prej tyre			
			Kl. e I		Kl. e II		Kl. e III		Kl. e IV		Morën dëftesën		Përsërisin klasën	
	Gjithsej	Femra	Gjithsej	Femra	Gjithsej	Femra	Gjithsej	Femra	Gjithsej	Femra	Gjithsej	Femra	Gjithsej	Femra
Deçani	857	222	275	86	334	94	220	42	28	—	42	—	28	—
Gjakovë	2813	1270	778	289	776	351	731	342	528	288	660	284	143	89
Glllogoc	1922	622	757	214	416	122	415	112	334	174	408	174	109	21
Gjilani	4722	2232	1433	618	1330	603	1123	556	836	455	955	465	125	38
Dragashi	481	168	115	34	89	27	87	23	190	84	172	84	44	—
Istogu	820	265	332	70	253	75	167	77	68	43	112	42	35	1
Kaçanik	797	141	280	52	274	55	174	11	69	23	152	23	22	8
Klinë	651	73	249	29	174	2	126	—	102	42	144	42	20	—
Fushë Kosovë	676	315	215	98	147	85	138	57	176	75	157	62	88	29
Kamenicë	912	295	293	84	231	80	225	82	163	49	193	49	4	—
Mitrovicë	1906	632	627	173	577	182	415	158	287	119	287	119	174	17
Leposaviqi	-	-	-	-	-	-	-	-	-	-	-	-	-	-
Lipjani	1470	401	431	110	403	124	414	111	222	56	327	56	20	1
Novo Bërdë	—	—	—	—	—	—	—	—	—	—	—	—	—	—
Obiliqi	764	242	241	87	218	57	153	57	152	41	152	41	—	—
Rahoveci	223	179	64	16	16	51	92	63	51	49	101	49	1	2
Pejë	3214	1420	1076	367	881	411	795	403	462	239	462	239	211	51
Podujevë	2820	970	961	354	758	254	694	250	407	112	462	133	143	19
Prishtinë	10425	5421	2913	1338	2650	1314	2706	1417	2156	1352	2238	1350	464	173
Prizren	4258	1648	1345	509	1206	445	1022	391	685	303	726	318	413	78
Skënderaj	2117	713	640	170	532	181	558	187	387	175	474	177	26	—
Shtime	622	200	221	59	148	32	114	26	139	83	311	137	—	—
Shtërpçë	—	—	—	—	—	—	—	—	—	—	—	—	—	—
Suharekë	1550	360	559	91	441	110	382	103	168	56	304	56	13	—
Ferizaj	3366	1357	933	301	882	344	944	368	607	344	789	379	98	8
Viti	1281	373	361	110	371	115	319	107	230	41	230	41	48	7
Vushtrri	2695	809	830	205	759	248	688	225	418	131	624	150	198	14
Zubin Potok	-	-	-	-	-	-	-	-	-	-	-	-	-	-
Zveçan	-	-	-	-	-	-	-	-	-	-	-	-	-	-
Malisheva	755	303	229	78	171	58	159	65	196	102	196	102	30	7
Gjithsej	52117	20631	16158	5542	14037	5420	12861	5233	9061	4436	10678	4572	2457	563

Në këtë tabelë kemi numrin e nxënësve që përfunduan vitin shkollor qershor –gusht 2001/2002 në shkollat mesme profesionale gjithsej, numrin e nxënësve sipas klasëve që morën dëftesën e vitit IV dhe perseritën vitin e IV-të gjithsej.

### 3.14 PËRFUNDIMI I VITIT SHKOLLOR 2002/2003(QERSHOR 2002)

Tab.28.

NIVELI 3

Komuna	Gjithsej		NUMRI I NXËNËSVE SIPAS KLASËVE								Prej tyre			
			Kl. e I		Kl. e II		Kl. e III		Kl. e IV		Morën dëftesën		Përsërisin klasën	
	Gjithsej	Femra	Gjithsej	Femra	Gjithsej	Femra	Gjithsej	Femra	Gjithsej	Femra	Gjithsej	Femra	Gjithsej	Femra
Deçani	2106	654	566	206	615	196	570	149	355	103	369	103	28	—
Gjakovë	4173	1896	1159	469	1139	529	1098	509	777	389	908	382	206	104
Glllogoc	3777	1643	1385	509	873	417	861	402	658	315	732	315	142	32
Gjilani	6318	3056	1845	842	1723	811	1502	752	1248	651	1367	661	141	44
Dragashi	914	249	236	54	211	59	200	50	267	86	267	86	47	—
Istogu	1589	674	560	197	416	172	379	190	234	115	278	114	36	1
Kaçanik	1755	638	541	206	493	173	433	153	288	106	371	106	22	8
Klinë	1657	588	525	165	450	167	407	145	275	111	312	111	40	9
Fushë Kosovë	1143	598	431	219	278	173	212	102	222	104	203	91	114	39
Kamenicë	1766	664	534	213	464	182	417	157	351	112	379	111	37	4
Mitrovicë	3390	1468	1082	439	922	371	820	371	566	287	566	287	234	21
Leposaviqi	-	-	-	-	-	-	-	-	-	-	-	-	-	-
Lipjani	2975	1221	851	338	783	346	742	292	599	245	704	245	49	10
Novo Bërdë	—	—	—	—	—	—	—	—	—	—	—	—	—	—
Obiliqi	764	242	241	87	218	57	153	57	152	41	152	41	—	—
Rahoveci	1958	853	699	242	454	254	490	221	315	136	365	136	7	4
Pejë	5270	2397	1624	655	1348	648	1351	651	947	443	947	443	235	56
Podujevë	4246	1742	1360	574	1130	481	1037	433	719	254	774	275	143	19
Prishtinë	13932	7499	3885	1903	3565	1855	3547	1902	2935	1839	3015	1836	624	256
Prizren	6333	2614	1939	807	1803	744	1506	610	1085	453	831	359	473	99
Skënderaj	3001	1191	872	316	745	298	811	325	573	252	660	254	58	6
Shtime	1277	570	389	159	306	124	318	150	264	137	436	191	7	—
Shtërpçë	144	47	57	20	27	6	28	6	32	15	19	6	5	—
Suharekë	2910	1025	968	305	859	321	759	282	324	117	460	117	148	53
Ferizaj	6683	3248	1960	915	1722	862	1681	771	1320	700	1472	719	207	54
Viti	2418	1024	717	340	650	276	599	258	452	150	447	148	102	22
Vushtrri	4010	1581	1218	461	1067	434	1016	425	709	261	915	280	321	97
Zubin Potok	-	-	-	-	-	-	-	-	-	-	-	-	-	-
Zveçan	-	-	-	-	-	-	-	-	-	-	-	-	-	-
Malisheva	1960	745	692	236	511	206	400	177	357	126	357	126	88	11
Gjithsej	86469	38127	26336	10877	22772	10162	21337	9540	16024	7548	17306	7543	3514	949

Në këtë tabelë kemi numrin e nxënësve që përfunduan vitin shkollor qershor –gusht 2001/2002 në shkollat e mesme të përgjithshme (gjimnazet) dhe shkollat profesionale gjithsej, numrin e nxënësve sipas klasëve që morën dëftesën e vitit të IV-të dhe përsëritën vitin e IV-të gjithsej.

### 3.15. PËRFUNDIMI I VITIT SHKOLLOR DHE PËRSERITËSI (QERSHOR - GUSHT) 2002/2003

Tab.29.

NIVELI 3

Komuna	Kaluan gjithsej		Kaluan në qershor		Kaluan në gusht		Përsërisin klasën	
	Gjithsej	Femra	Gjithsej	Femra	Gjithsej	Femra	Gjithsej	Femra
Deçani	2106	654	1542	544	536	110	28	—
Gjakovë	4173	1896	3306	1581	661	211	206	104
Glllogoc	3777	1643	1653	754	1982	857	142	32
Gjilani	6318	3056	4994	2572	1183	440	141	44
Dragashi	914	249	635	226	232	23	47	—
Istogu	1589	674	1122	542	431	131	36	1
Kaçanik	1755	638	1163	478	570	152	22	8
Klinë	1657	588	1161	421	456	158	40	9
Fushë Kosovë	1143	598	640	359	389	200	114	39
Kamenicë	1766	664	1440	578	289	82	37	4
Mitrovicë	3390	1468	3043	1445	113	2	234	21
Leposaviqi	-	-	-	-	-	-	-	-
Lipjani	2975	1221	2566	1125	360	86	49	10
Novo Bërdë	—	—	—	—	—	—	—	—
Obiliqi	764	242	505	171	259	71	—	—
Rahoveci	1958	853	1842	836	109	13	7	4
Pejë	5270	2397	3076	1587	1959	754	235	56
Podujevë	4246	1742	2921	1199	1182	524	143	19
Prishtinë	13932	7499	8817	5191	4491	2052	624	256
Prizren	6333	2614	4330	2016	1530	499	473	99
Skënderaj	3001	1191	2368	1062	575	123	58	6
Shtime	1277	570	1061	498	209	72	7	—
Shtërpçë	144	47	77	39	62	8	5	—
Suharekë	2910	1025	2128	801	634	171	148	53
Ferizaj	6683	3248	3943	2043	2533	1151	207	54
Viti	2418	1024	1723	810	593	192	102	22
Vushtrri	4010	1581	2585	890	1104	594	321	97
Zubin Potok	-	-	-	-	-	-	-	-
Zveçan	-	-	-	-	-	-	-	-
Malisheva	1960	745	1167	486	705	248	88	11
Gjithsej	86469	38127	59808	28254	23147	8924	3514	949

Në këtë tabelë kemi numrin e nxënësve që kaluan vitin shkollor qershor –gusht 2001/2002 në shkollat e mesme të përgjithshme (gjimnazet) dhe në shkollat profesionale gjithsej, numrin e nxënësve që përsëritën vitin gjithsej.

**3 .16 PËRFUNDIMI I VITIT SHKOLLOR NË SHKOLLA TË PËRGJITHSHME  
(QERSHOR+GUSHT) 2002/2003**

Tab.30.

NIVELI 3

Komuna	Kaluan gjithsej		Kaluan në qershor		Kaluan në gusht		Përsërisin klasën	
	Gjithsej	Femra	Gjithsej	Femra	Gjithsej	Femra	Gjithsej	Femra
Deçani	1249	432	939	341	310	91	—	—
Gjakovë	1360	626	1113	550	184	61	63	15
Glllogoc	1855	1021	554	347	1268	663	33	11
Gjilani	1596	824	1457	770	123	48	16	6
Dragashi	433	81	304	67	126	14	3	—
Istogu	769	409	546	318	222	91	1	—
Kaçanik	958	497	787	418	171	79	—	—
Klinë	1006	515	737	363	249	143	20	9
Fushë Kosovë	467	283	330	203	111	70	26	10
Kamenicë	854	369	709	323	112	42	33	4
Mitrovicë	1484	836	1424	832	...	...	60	4
Leposaviqi	-	-	-	-	-	-	-	-
Lipjani	1505	820	1299	759	177	52	29	9
Novo Bërdë	—	—	—	—	—	—	—	—
Obiliqi	—	—	—	—	—	—	—	—
Rahoveci	1735	674	1620	659	109	13	6	2
Pejë	2056	977	1235	668	797	304	24	5
Podujevë	1426	772	1020	488	406	284	—	—
Prishtinë	3507	2078	2471	1505	876	490	160	83
Prizren	2075	966	1604	809	411	136	60	21
Skënderaj	884	478	789	450	63	22	32	6
Shtime	655	370	548	310	100	60	7	—
Shtërpçë	144	47	77	39	62	8	5	—
Suharekë	1360	665	920	491	305	121	135	53
Ferizaj	3317	1891	1713	982	1495	863	109	46
Viti	1137	651	863	530	220	106	54	15
Vushtrri	1315	772	727	368	465	321	123	83
Zubin Potok	-	-	-	-	-	-	-	-
Zveçan	-	-	-	-	-	-	-	-
Malisheva	1205	442	675	307	472	131	58	4
Gjithsej	34352	17496	24461	12897	8834	4213	1057	386

Në këtë tabelë kemi numrin e nxënësve që kaluan vitin shkollor qershor –gusht 2001/2002 në shkollat e mesme të përgjithshme (gjimnazet) gjithsej, numrin e nxënësve që perseritën vitin gjithsej.

**3.17. PËRFUNDIMI I VITIT SHKOLLOR NË SHKOLLA PROFESIONALE (QERSHOR+GUSHT)  
2002/2003**

Tab.31.

NIVELI 3

Komuna	Kaluan gjithsej		Kaluan në qershor		Kaluan në gusht		Përsërisin klasën	
	Gjithsej	Femra	Gjithsej	Femra	Gjithsej	Femra	Gjithsej	Femra
Deçani	857	222	603	203	226	19	28	—
Gjakovë	2813	1270	2193	1031	477	150	143	89
Glllogoc	1922	622	1099	407	714	194	109	21
Gjilani	4722	2232	3537	1802	1060	392	125	38
Dragashi	481	168	331	159	106	9	44	—
Istogu	820	265	576	224	209	40	35	1
Kaçanik	797	141	376	60	399	73	22	8
Klinë	651	73	424	58	207	15	20	—
Fushë Kosovë	676	315	310	156	278	130	88	29
Kamenicë	912	295	731	255	177	40	4	—
Mitrovicë	1906	632	1619	613	113	2	174	17
Leposaviqi	-	-	-	-	-	-	-	-
Lipjani	1470	401	1267	366	183	34	20	1
Novo Bërdë	—	—	—	—	—	—	—	—
Obiliqi	764	242	505	171	259	71	—	—
Rahoveci	223	179	222	177	—	—	1	2
Pejë	3214	1420	1841	919	1162	450	211	51
Podujevë	2820	970	1901	711	776	240	143	19
Prishtinë	10425	5421	6346	3686	3615	1562	464	173
Prizren	4258	1648	2726	1207	1119	363	413	78
Skënderaj	2117	713	1579	612	512	101	26	—
Shtime	622	200	513	188	109	12	—	—
Shtërpçë	—	—	—	—	—	—	—	—
Suharekë	1550	360	1208	310	329	50	13	—
Ferizaj	3366	1357	2230	1061	1038	288	98	8
Viti	1281	373	860	280	373	86	48	7
Vushtrri	2695	809	1858	522	639	273	198	14
Zubin Potok	-	-	-	-	-	-	-	-
Zveçan	-	-	-	-	-	-	-	-
Malisheva	755	303	492	179	233	117	30	7
Gjithsej	52117	20631	35347	15357	14313	4711	2457	563

Në këtë tabelë kemi numrin e nxënësve që kaluan vitin shkollor qershor –gusht 2001/2002 në shkollat e mesme profesionale gjithsej, numrin e nxënësve që perseritën vitin gjithsej.

### 3.18 PËRFUNDIMI I VITIT SHKOLLOR 2002/2003(QERSHOR 2002)

Tab.32.

NIVELI 3

Komuna	Gjithsej		NUMRI I NXËNËSVE PËRSERITËSA SIPAS KLASËVE							
			Kl. e I		Kl. e II		Kl. e III		Kl. e IV	
	Gjithsej	Femra	Gjithsej	Femra	Gjithsej	Femra	Gjithsej	Femra	Gjithsej	Femra
Deçani	28	—	—	—	24	—	—	—	4	—
Gjakovë	206	104	58	27	91	46	49	28	8	3
Glogoc	142	32	78	23	43	8	21	1	—	—
Gjilani	141	44	77	27	57	13	7	4	—	—
Dragashi	47	—	14	—	12	—	—	—	21	—
Istogu	36	1	6	—	18	—	3	—	9	1
Kaçanik	22	8	12	2	6	3	4	3	—	—
Klinë	40	9	—	—	20	6	15	3	5	—
Fushë Kosovë	114	39	82	20	10	7	8	6	14	6
Kamenicë	37	4	22	4	10	—	3	—	2	—
Mitrovicë	234	21	131	16	48	—	54	4	1	1
Leposaviqi	-	-	-	-	-	-	-	-	-	-
Lipjani	49	10	36	9	9	1	4	—	—	—
Novo Bërdë	—	—	—	—	—	—	—	—	—	—
Obiliqi	—	—	—	—	—	—	—	—	—	—
Rahoveci	7	4	—	—	6	2	1	2	—	—
Pejë	235	56	162	36	33	4	27	13	13	3
Podujevë	143	19	70	11	57	4	13	4	3	—
Prishtinë	624	256	294	117	189	79	132	58	9	2
Prizren	473	99	320	64	104	23	43	12	6	—
Skënderaj	58	6	17	1	23	1	10	2	8	2
Shtime	7	—	—	—	7	—	—	—	—	—
Shtërpçë	5	—	—	—	3	—	2	—	—	—
Suharekë	148	53	83	36	43	12	16	4	6	1
Ferizaj	207	54	90	22	84	22	27	8	6	2
Viti	102	22	58	10	19	6	16	5	9	1
Vushtrri	321	97	170	52	65	24	63	19	23	2
Zubin Potok	-	-	-	-	-	-	-	-	-	-
Zveçan	-	-	-	-	-	-	-	-	-	-
Malisheva	88	11	48	4	24	3	16	4	—	—
Gjithsej	3514	949	1828	481	1005	264	534	180	147	24

Në këtë tabelë kemi numrin e nxënësve që përsëritën vitin shkollor qershor –gusht 2001/2002 në shkollat e mesme të përgjithshme (gjimnazet) dhe në shkollat profesionale gjithsej, numrin e nxënësve që përsëritën vitin sipas klasëve gjithsej.

## **KAPITULLI IV**

### **SHKOLLAT FILLORE SPECIALE (ME AFTËSI TË KUFIZUARA)**

**4.1. SHKOLLAT FILLORE SPECIALE (ME AFTËSI TË KUFIZUARA)**  
Në fund të vitit 2001/2002

Tab.33.

NIVELI 1-2

Komuna	Shkolla	Paralelet	Nxënësit		Arsimtar	
			Gjithsej	Femra	Gjithsej	Femra
Deçani	—	—	—	—	—	—
Gjakovë	—	3	39	13	3	2
Glllogoc	—	1	5	2	1	1
Gjilani	1	2	16	4	2	2
Dragashi	—	—	—	—	—	—
Istogu	—	—	—	—	—	—
Kaçanik	—	—	—	—	—	—
Klinë	—	—	—	—	—	—
Fushë Kosovë	—	—	—	—	—	—
Kamenicë	—	—	—	—	—	—
Mitrovicë	1	8	50	17	12	11
Leposaviqi	-	-	-	-	-	-
Lipjani	1	3	13	2	2	1
Novo Bërdë	—	—	—	—	—	—
Obiliqi	—	1	5	2	1	1
Rahoveci	—	—	—	—	—	—
Pejë	1	6	37	13	14	10
Podujevë	—	2	16	7	2	
Prishtinë	1	23	125	60	19	13
Prizren	1	17	118	39	19	14
Skënderaj	—	—	—	—	—	—
Shtime	1	2	9	6	2	1
Shtërpçë	—	—	—	—	—	—
Suharekë	—	—	—	—	—	—
Ferizaj	—	2	19	7	2	2
Viti	—	1	13	2	1	—
Vushtrri	—	—	—	—	—	—
Zubin Potok	-	-	-	-	-	-
Zveçan	-	-	-	-	-	-
Malisheva	—	—	—	—	—	—
Gjithsej	7	71	465	174	80	58

Në këtë tabelë kemi numrin e shkollave, paraleleve, nxënësve dhe arsimtarëve në shkollat fillore speciale për vitin 2001/2002.



#### 4.2. PËRFUNDIMI I VITIT SHKOLLOR SIPAS KLASËVE (QERSHOR + GUSHT 2001/2002)

Tab.34.

NIVELI 1-2

Komuna	Gjithsej	Femra	NUMRI I NXËNËSVE SIPAS KLASËVE								
			Kl. e I-rë	Kl.e II-të	Kl.e III-të	Kl.e IV-të	Kl.e V-të	Kl.e VI-të	Kl.e VII-të	Kl.e VIII-të	Kl. e IX-të
Deçani	—	—	—	—	—	—	—	—	—	—	—
Gjakovë	39	13	7	5	7	4	4	4	3	5	—
Glllogoc	5	2	5	—	—	—	—	—	—	—	—
Gjilani	16	4	7	1	1	1	1	1	2	2	—
Dragashi	—	—	—	—	—	—	—	—	—	—	—
Istogu	—	—	—	—	—	—	—	—	—	—	—
Kaçanik	—	—	—	—	—	—	—	—	—	—	—
Klinë	—	—	—	—	—	—	—	—	—	—	—
Fushë Kosovë	—	—	—	—	—	—	—	—	—	—	—
Kamenicë	—	—	—	—	—	—	—	—	—	—	—
Mitrovicë	50	17	10	8	5	8	3	8	3	5	—
Leposaviqi	-	-	-	-	-	-	-	-	-	-	-
Lipjani	13	2	10	—	2	—	—	1	—	—	—
Novo Bërdë	—	—	—	—	—	—	—	—	—	—	—
Obiliqi	5	2	5	—	—	—	—	—	—	—	—
Rahoveci	—	—	—	—	—	—	—	—	—	—	—
Pejë	37	13	8	5	7	3	3	2	4	5	—
Podujevë	16	7	7	3	3	3	—	—	—	—	—
Prishtinë	125	60	23	21	15	21	13	13	8	9	2
Prizren	118	39	11	15	20	29	10	6	14	13	—
Skënderaj	—	—	—	—	—	—	—	—	—	—	—
Shtime	9	6	2	6	1	—	—	—	—	—	—
Shtërpçë	—	—	—	—	—	—	—	—	—	—	—
Suharekë	—	—	—	—	—	—	—	—	—	—	—
Ferizaj	19	7	—	19	—	—	—	—	—	—	—
Viti	13	2	13	—	—	—	—	—	—	—	—
Vushtrri	—	—	—	—	—	—	—	—	—	—	—
Zubin Potok	-	-	-	-	-	-	-	-	-	-	-
Zveçan	-	-	-	-	-	-	-	-	-	-	-
Malisheva	—	—	—	—	—	—	—	—	—	—	—
Gjithsej	465	161	108	83	61	69	34	35	34	39	2

Në këtë tabelë kemi numrin e nxënësve gjithsej, numrin e nxënësve sipas klasëve gjithsej në shkollat fillore speciale për vitit 2001/2002.

### 4.3 MOSHA E NXËNËSVE FILLIMI I VITIT SHKOLLOR 2002/2003

Tab.35.

NIVELI 1-2

Komuna	Paralelet	Mësimdhënësit		Nxënësit		Numri i Nxënësve sipas moshës									
		Gjithsej	Femra	Gjithsej	Femra	11 vjeç	12 vjeç	13 vjeç	14 vjeç	15 vjeç	16 vjeç	17 vjeç	18 vjeç	19 vjeç	20 vjeç
Deçani	—	—	—	—	—	—	—	—	—	—	—	—	—	—	—
Gjakovë	3	3	2	39	13	5	3	5	4	3	1	5	2	2	9
Glogoc	2	2	1	13	6	1	1	1	2	1		1	4	1	1
Gjilani	2	2	2	16	4	3	2	1	1	2	1	2		3	1
Dragashi	—	—	—	—	—	—	—	—	—	—	—	—	—	—	—
Istogu	—	—	—	—	—	—	—	—	—	—	—	—	—	—	—
Kaçanik	—	—	—	—	—	—	—	—	—	—	—	—	—	—	—
Klinë	—	—	—	—	—	—	—	—	—	—	—	—	—	—	—
Fushë Kosovë	1	1	1	5	4	—	1	1	—	2	—	1	—	—	—
Kamenicë	—	—	—	—	—	—	—	—	—	—	—	—	—	—	—
Mitrovicë	8	12	11	69	20	25	18	4	8	...	...	9	...	5	...
Leposaviqi	-	-	-	-	-	-	-	-	-	-	-	-	-	-	-
Lipjani	3	2	1	14	2	6	2	2	2	1	—	1	—	—	—
Novo Bërdë	—	—	—	—	—	—	—	—	—	—	—	—	—	—	—
Obiliqi	2	1	1	11	4	1	3	2	1	—	2	2	—	—	—
Rahoveci	—	—	—	—	—	—	—	—	—	—	—	—	—	—	—
Pejë	6	14	10	37	13	6	5	6	5	4	1	3	4	—	3
Podujevë	2	2	—	16	7	—	3	2	2	—	3	—	2	1	3
Prishtinë	12	14	12	92	37	24	13	15	13	5	8	6	4	2	2
Prizren	17	31	23	119	36	24	12	13	14	13	16	15	6	3	3
Skënderaj	—	—	—	—	—	—	—	—	—	—	—	—	—	—	—
Shtime	2	2	1	9	6	—	1	1	1	—	—	—	—	1	5
Shtërpçë	—	—	—	—	—	—	—	—	—	—	—	—	—	—	—
Suharekë	—	—	—	—	—	—	—	—	—	—	—	—	—	—	—
Ferizaj	2	2	2	19	7	—	9	5	5	—	—	—	—	—	—
Viti	1	1	—	13	2	8	—	2	—	1	1	—	1	—	—
Vushtri	—	—	—	—	—	—	—	—	—	—	—	—	—	—	—
Zubin Potok	-	-	-	-	-	-	-	-	-	-	-	-	-	-	-
Zveçan	-	-	-	-	-	-	-	-	-	-	-	-	-	-	-
Malisheva	—	—	—	—	—	—	—	—	—	—	—	—	—	—	—
Gjithsej	63	89	67	472	161	103	73	60	58	32	33	45	23	18	27

Në këtë tabelë kemi numrin e paraleleve, numrin e mësimdhënësve, numrin e nxënësve gjithsej, numrin e nxënësve në fillim të vitit 2002/2003 dhe nxënësit sipas moshës gjithsej në shkollat fillore speciale.

## 4.4 SHKOLLAT FILLORE SPECIALE 2002/2003

Tab.36.

NIVELI 1-2

<b>Komuna</b>	<b>Nr.i shkollave</b>	<b>Nr.i paraleleve</b>	<b>Nr.i Nxënësve</b>			<b>Nr. i Arsimitarëve</b>		
			<b>Gjithsej</b>	<b>Femra</b>	<b>Meshkuj</b>	<b>Gjithsej</b>	<b>Femra</b>	<b>Meshkuj</b>
Gjakova		3	39	13	26	3	2	1
Gllgovci		1	5	2	3	1	1	
Gjilani	1	2	16	4	12	2	2	
Mitrovica	1	8	50	17	33	12	11	1
Lipjani	1	3	13	2	8	2	1	1
Obiliqi		1	5	2	3	1	1	0
Peja	1	6	37	13	24	14	10	4
Podujeva		2	16	7	9	2		2
Prishtina	1	23	125	60	65	19	13	6
Prizreni	1	17	118	39	79	19	14	5
Ferizaj		2	19	7	12	2	2	
Shtimja	1	2	9	6	3	2	1	1
Viti		1	13	2	11	2	1	1
<b>Gjithsej</b>	<b>7</b>	<b>71</b>	<b>465</b>	<b>174</b>	<b>288</b>	<b>81</b>	<b>59</b>	<b>22</b>

Në këtë tabelë kemi numrin e shkollave, paraleleve numrin e nxënësve dhe arsimtarëve në shkollat fillore speciale gjatë vitit 2001/2002.

## 4.5 SHKOLLAT E MESME SPECIALE 2002/2003

Tab.37.

NIVELI 3

<b>Komuna</b>	<b>Nr.i shkollave</b>	<b>Nr.i paraleleve</b>	<b>Nr.i Nxënësve</b>			<b>Nr. i Arsimitarëve</b>		
			<b>Gjithsej</b>	<b>Femra</b>	<b>Meshkuj</b>	<b>Gjithsej</b>	<b>Femra</b>	<b>Meshkuj</b>
Peja	1	3	11	4	7	12	8	4
Prizreni	2	6	53	7	46	30	22	8
Mitrovica	1	3	21	6	15	12	11	1
<b>Gjithsej</b>	<b>4</b>	<b>12</b>	<b>85</b>	<b>17</b>	<b>68</b>	<b>54</b>	<b>41</b>	<b>12</b>

Në këtë tabelë kemi numrin e shkollave, paraleleve, nxënësve dhe arsimtarëve në shkollat e mesme speciale për vitin 2002/2003.

**KAPITULLI V**  
**ARSIMI UNIVERSITAR**

## 5.1. STUDENTËT NË FAKULTETE SIPAS GJINISË PËR VITIN AKADEMIK 2002/2003


Tab.38.

NIVELI 4-5

Nr.	Fakulteti	Femra	Meshkuj	Gjithsej
1	Filozofik	873	992	1865
2	SHMN	812	885	1697
3	Filologjik	1484	798	2282
4	Juridik	1156	1831	2987
5	Ekonomik	987	1978	2965
6	Ndërtimtarisë-Arkitekturës	835	1100	
7	Elektroteknik	191	884	1075
8	Makinerisë	56	683	739
9	Mjekësisë	931	954	1885
10	Arteve	273	294	567
11	Bujqësisë	0	472	472
12	Xeht-Metalurgjik.	74	226	300
13	Kulturës Fizike	119	258	377
14	Mësuesisë	158	41	199
15	Edukimit	284	39	323
<b>Gjithsej</b>		<b>7663</b>	<b>11170</b>	<b>18833</b>

Burimi: Shërbimi qendror i administratës së Universitetit

**Graf. 1 . Studentët në fakultete sipas gjinisë 2002/2003**



Burim: Shërbimi qendror i administratës së Universitetit

Nga tabela e lartëshënuar shihet se në Universitetin e Prishtinës janë 15 fakultete, prej tyre 14 janë në Prishtinë, 1 është në Mitrovicë. Numri i përgjithshëm i studentëve në këto fakultete është 18833, prej tyre 11170 janë meshkuj, 7663 janë femra, pra, numri më i madh është i meshkujve se sa i femrave. Shënimet janë marrë nga shërbimi qendror i administratës së Universitetit

## 5.2. STUDENTË NË SHKOLLAT E LARTA PËR VITIN AKADEMIK 2000/2003

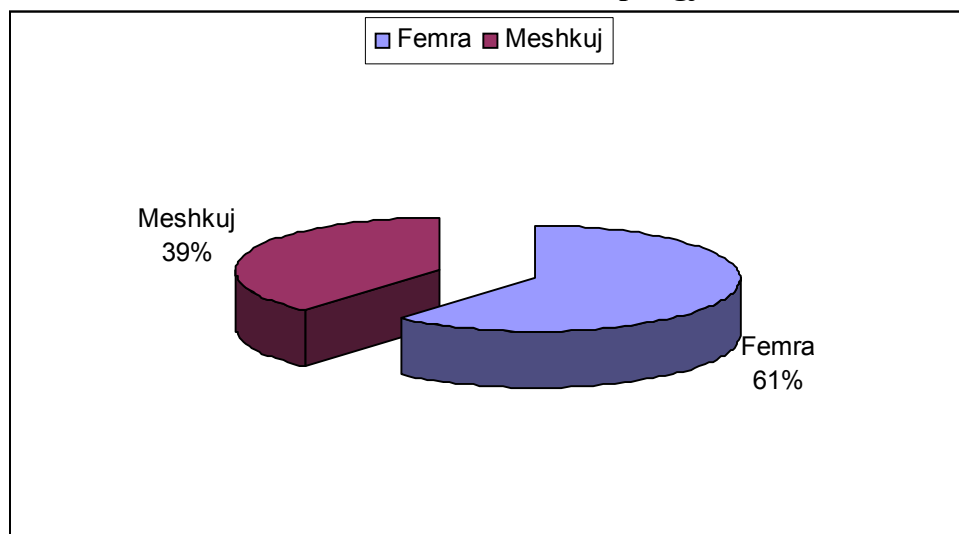
Tab.39.

NIVELI 4-5

Nr.	Shkollat e larta	Femra	Meshkuj	Gjithsej
1	SHLP-Prishtinë	1063	315	1378
2	SHLE-Pejë	231	241	472
3	SHLT-Mitrovicë	121	389	510
4	SHLP-Prizren	444	298	742
5	SHLP-Gjakovë	288	298	586
6	SHLP-Gjilan	521	74	595
7	SHLT-Ferizaj	2	57	59
<b>Gjithsej</b>		<b>2670</b>	<b>1672</b>	<b>4342</b>

Burimi: Shërbimi qendror i administratës së Universitetit

Graf .2 . Studentë në shkollat e larta sipas gjinisë 2002/2003



Burimi: Shërbimi qendror i administratës së Universitetit

Nga tabela e lartshënuar shihet se në univeristetin e Prishtinës janë 15 fakultete, prej tyre 14 janë në Prishtinë e 1 në Mitrovicë. Nga tabela të lartshënuar shihet se në Universitetin e Kosovës ka 8 shkolla të larta të cilat janë të shpërndara në 8 qendra komunale të Kosovës. Numri i studentëve në këto shkolla është 4342, meshkuj 1672, femra 2670. Shënimët janë marrë nga shërbimi qendror i administratës së Universitetit.

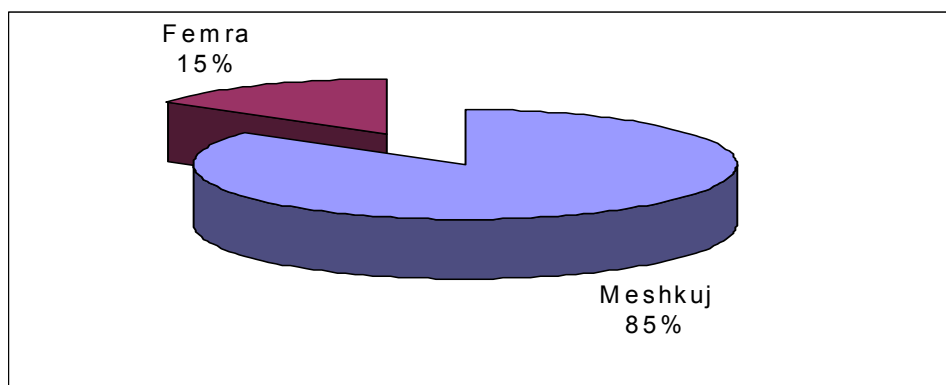
5.5. PERSONELI MËSIMOR NË PUNË PLOTËSUESE TË ANGAZHUAR SIPAS THIRRJEVE PËR  
VITIN SHKOLLOR 2003/2004

Tab.40.

NIVELI 1-2

Thirrjet mësimore	Gjithsej	Femra
Profesor ordinar	130	9
Profesor inordinar	32	2
Docent-As.Prof.	59	7
Ligjërues	103	17
Profesor i shkollës së lartë	22	2
Ligjërues i shkollës së lartë	43	
Lektor	17	11
Asistent	118	31
<b>Gjithsej</b>	<b>524</b>	<b>79</b>

Graf .3. PERSONELI MËSIMOR NË PUNË PLOTËSUESE SIPAS GJINISË 2002/2003



Burimi: Shërbimi qendror i administratës së Universitetit

Nga tabela e lartshënuar shihet se personeli mësimor në punë plotësuese i ka 15% femra 85% meshkuj.

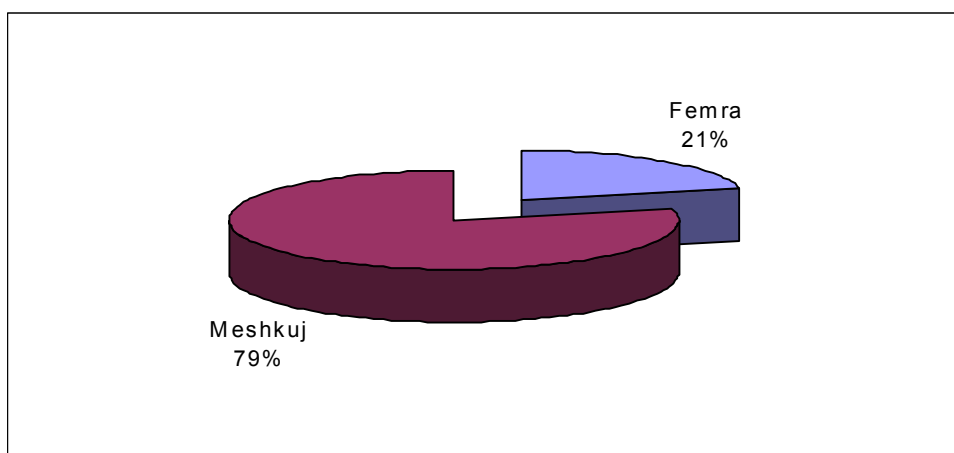
**5.6. PERSONELI MËSIMOR NË MARRËDHËNIE TË RREGULLT SIPAS GRADAVE SHKENCORE  
PËR VITIN SHKOLLOR 2002/2003**

Tab.41.

NIVELI 4-5

NR.	Fakulteti -SHL	Doktor shkence			Magjistra të shkencës			Gjithsej		
		M	F	GJ	M	F	GJ	M	F	GJ
1	Filozofik	12	5	17	9	2	11	21	7	28
2	SH M N	51	2	53	17	7	24	68	9	77
3	Filologjik	29	2	31	9	6	15	38	8	46
4	Juridik	24	1	25	5	1	6	29	2	31
5	Ekonomik	21	2	23	6	1	7	27	3	30
6	Ndërt.Arkitek.	8		8	14	1	15	22	1	23
7	Elektroteknik	9		9	6	3	9	15	3	18
8	Makinerisë	20		20	11		11	31		31
9	Mjekësisë	91	18	109	34	20	54	125	38	163
10	Arteve	3		3	33	5	38	36	5	41
11	Bujqësisë	18		18	2		2	20		20
12	Xehet.Metal.	22	2	24	8	2	10	30	4	34
13	F. K. F.	9		9	5		5	14		14
14	Mësuesisë	2		2				2		2
15	Edukimit	5		5		4	4	5	4	9
16	SHLP-Prishtinë	5		5	4	1	5	9	1	10
17	SHB-Pejë	4		4	3		3	7		7
18	SHLT-Mitrovicë	2		2	4		4	6		6
19	SHLP-Prizren	3		3	4		4	7		7
20	SHLP-Gjakovë	3		3	3		3	6		6
21	SHLP-Gjilan	2		2	5	1	6	7	1	8
22	SHLT-Ferizaj				4		4	4		4
<b>Gjithsej</b>		<b>343</b>	<b>32</b>	<b>375</b>	<b>186</b>	<b>54</b>	<b>240</b>	<b>529</b>	<b>86</b>	<b>615</b>

**Graf .4. PERSONELI MËSIMOR SIPAS GRADAVE SHKENCORE DHE GJINISË 2002/2003**



*Burim: Shërbimi qendror i administratës së Universitetit*

*i*



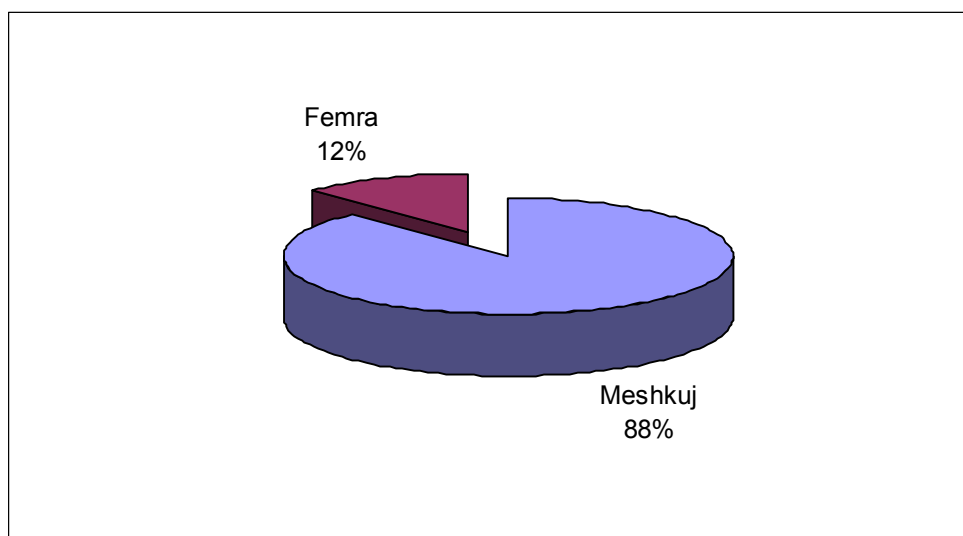
**5.7. PERSONELI MËSIMOR NË PUNË PLOTËSUESE TË ANGAZHUAR SIPAS GRADAVE  
SHKENCORE PËR VITIN 2002/2003**

Tab.42.

NIVELI 1-5

Nr	Fakulteti -SHL	Doktor shkence			Magjistër			Gjithsej		
		M	F	GJ	M	F	GJ	M	F	GJ
1	Filozofik	25	7	32	6	1	7	31	8	39
2	SH M N	15		15	1		1	16		16
3	Filologjik	12		12	5		5	17		17
4	Juridik	3		3	3	2	5	6	2	8
5	Ekonomik	9	1	10	6	1	7	15	2	17
6	Ndërt.Arkitek.	3		3	2		2	5		5
7	Elektroteknik	9		9	9		9	18		18
8	Makinerisë	9		9	2	1	3	11	1	12
9	Mjekësisë	24	12	36	10		10	34	12	46
10	Arteve	7	1	8	3	1	4	10	2	12
11	Bujqësisë	27	2	29	9	1	10	36	3	39
12	Xehet.Metal.	3		3	3		3	6		6
13	F. K. F.	5		5	1		1	6		6
14	Mësuesisë	7	1	8	3	3	6	10	4	14
15	Edukimit	6	3	9	9		9	15	3	18
16	SHLP-Prishtinë	4		4	3	1	4	7	1	8
17	SHB-Pejë	7		7	2		2	9		9
18	SHLT-Mitrovicë	7		7	4		4	11		11
19	SHLP-Prizren	9	1	10	3		3	12	1	13
20	SHLP-Gjakovë	15	1	16	3	1	4	18	2	20
21	SHLP-Gjilan	1		1				1		1
22	SHLT-Ferizaj	1		1	1		1	2		2
<b>Gjithsej</b>		<b>208</b>	<b>29</b>	<b>237</b>	<b>88</b>	<b>12</b>	<b>100</b>	<b>296</b>	<b>41</b>	<b>337</b>

Graf. 5 . PERSONELI MËSIMOR NË PUNË PLOTËSUESE SIPAS GJINISË



Burimi: Shërbimi qendror i administratës së Universitetit

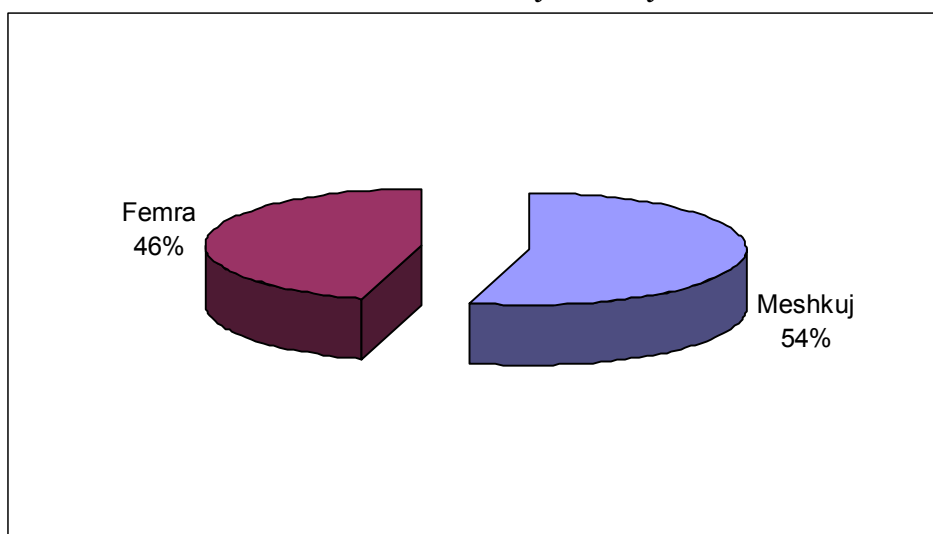
# 5.8. STUDENTËT E DIPLOMUAR NË PERIUdhËN TETOR 2002-03 SHtATOR 2003

Tab.43.

NIVELI 1-5

Nr.	Fakulteti -SHL	Të rregullt			Me korrespondencë			Gjithsej		
		Meshkuj	Femra	Gjithsej	Meshkuj	Femra	Gjithsej	Meshkuj	Femra	Gjithsej
1	Filozofik	42	36	78	26	24	50	68	60	128
2	SH M N	43	26	69	19	6	25	62	32	94
3	Filologjik	52	59	111	56	38	94	108	97	205
4	Juridik	128	77	205	95	40	135	223	117	340
5	Ekonomik	116	61	177	98	39	137	214	100	314
6	Ndërt.Arkitek.	35	14	49				35	14	49
7	Elektroteknik	37	11	48				37	11	48
8	Makinerisë	38	1	39				38	1	39
9	Mjekësisë	86	79	165				86	79	165
10	Arteve	18	15	33				18	15	33
11	Bujqësisë	28	11	39				28	11	39
12	Xehet.Metal.	23	10	33				23	10	33
13	F. K. F.	23	6	29	22		22	45	6	51
14	Mësuesisë	7	6	13	5	6	11	12	12	24
15	Edukimit									
16	SHLP-Prishtinë	21	65	86	117	169	286	138	234	372
17	SHB-Pejë	81	31	112				81	31	112
18	SHLT-Mitrovicë	28	6	34				28	6	34
19	SHLP-Prizren	9	19	28	50	85	135	59	104	163
20	SHLP-Gjakovë	22	47	69	86	73	159	108	120	228
21	SHLP-Gjilan	1	50	51	10	83	93	11	133	144
22	SHLT-Ferizaj	7	1	8				7	1	8
<b>Gjithsej</b>		<b>845</b>	<b>631</b>	<b>1476</b>	<b>584</b>	<b>563</b>	<b>1147</b>	<b>1429</b>	<b>1194</b>	<b>2623</b>

Graf. 6. STUDENTËT E DIPLOMUAR SIPAS GJINISË GJATË VITIT SHKOLLOR 2002/2003



Burimi: Shërbimi qendror i administratës së Universitetit

Nga tabela se lartshënuar shihet se numri më i madh i studentëve të diplomuar janë meshkuj: Prej 2623 studentëve të diplomuar 1429 janë meshkuj e 1194 femra.

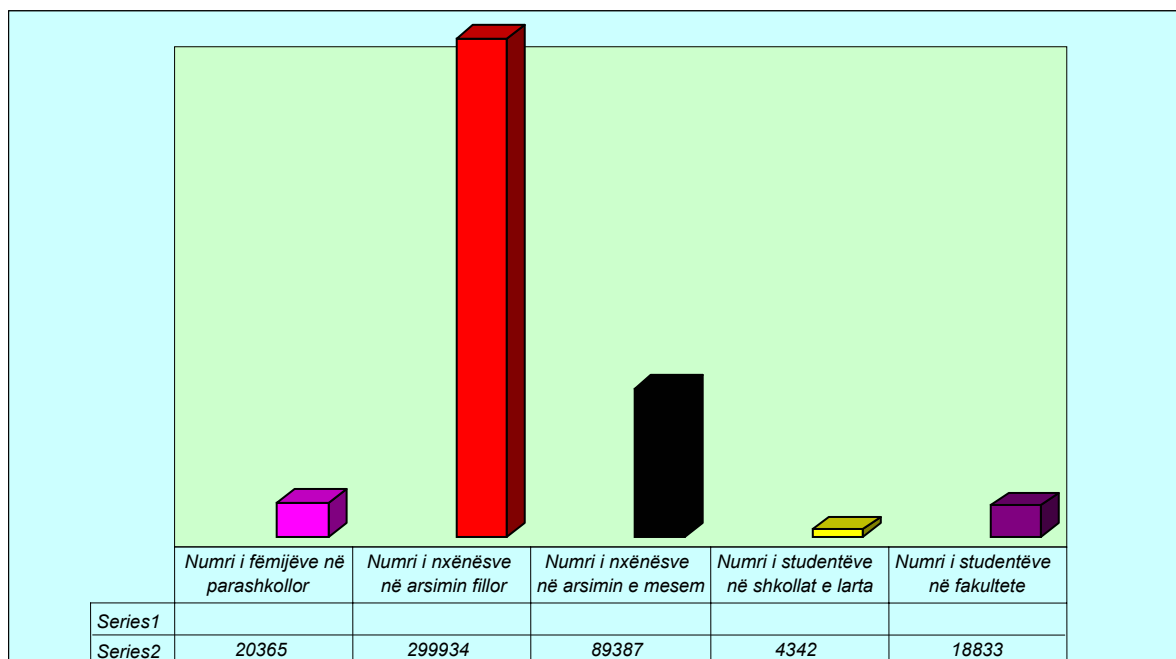
## 5.9. NUMRI I NXËNËSVE, STUDENTËVE DHE I FËMIJËVE PARASHKOLLOR GJATË VITIT 2002/03

Tab.44.

NIVELI 1-2-3-4-5

Nr	Viti 2002/03
Numri i fëmijëve parashkollor	20.365
Numri i nxënësve në arsimin fillor	299.934
Numri i nxënësve në arsimin e mesëm	89.387
Numri i studentëve në shkollat e larta	4.342
Numri i studentëve në fakultete	18.833
<b>Gjithsej</b>	<b>432.861*</b>

Graf .7. NUMRI I NXËNËSVE, STUDENTËVE DHE I FËMIJEVE PARASHKOLLOR GJATË VITIT 2002/03



\* Shkollat serbe të cilat nuk dhanë të dhëna janë: në Mitrovicë 13 shkolla, Zveçan 3 shkolla, Leposaviq 3 shkolla, Zubin Potok 1 shkollë. Gjithsej 20 shkolla.

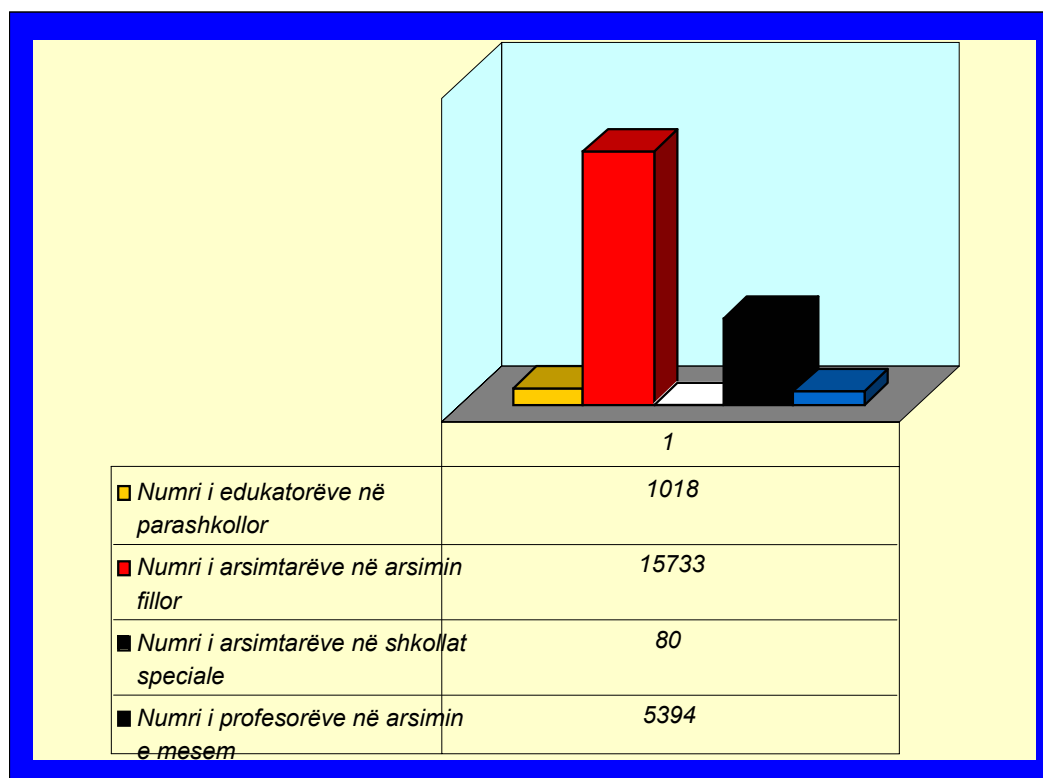
## 5.10. NUMRI I MËSIMDHËNËSVE SIPAS VITEVE

Tab.45.

NIVELI 1-2-3-4-5

Numri i mësimdhënsve	Viti arsimor 2002/03
Numri i edukatorëve në parashkollor	1018
Numri i arsimtarëve në arsimin fillor	15.733
Numri i arsimtarëve në shkollat speciale	80
Numri i profesorëve në arsimin e mesëm	5.394
Numri i profesorëve në Universitet	861
<b>Gjithsej</b>	<b>23.086*</b>

Graf. 8 . NUMRI I MËSIMDHËNËSVE SIPAS VITEVE 2002/03



\* Shkollat serbe të cilat nuk dhanë të dhëna janë: në Mitrovicë 13 shkolla, Zveçan 3 shkolla, Leposaviq 3 shkolla, Zubin Potok 1 shkollë. Gjithsej 20 shkolla.

## **1 Enti Statistikor i Kosovës (ESK) – përshkrim i shkurtër**

**Enti Statistikor** si Ent profesional vepron që nga viti 1948, dhe ka kaluar nëpër të gjitha fazat historike të Kosovës. Me 2 Gusht të vitit 1999 Enti ka rifilluar punën e tij si i pavarur dhe si Institut profesional i administratës publike profesionale. Buxheti i konsoliduar i Kosovës dhe donatorët e ndryshëm për projekte të veçanta e financojnë Entin. Buxheti i Kosovës për Entin e Statistikës për vitin 2005 është 947 533 €.

**Rregullorja për Statistika** (Rregullorja 2001/14) ka hyrë në fuqi me 2 Korrik 2001. Është vendos një politikë e TI për Entin. ESK është një agjencion ekzekutiv i cili vepron në kuadër të Ministrisë së Shërbimeve Publike (MSHP). Një Master Plan (plan zhvillimor afatmesëm) për sistemin statistikor është në rrugën e zhvillimit.

**Struktura organizative:** Shtatë Zyra Rajonale (Prishtina, Peja, Gjakova, Prizreni, Ferizaji, Gjilani dhe Mitrovica, dhe Qendra Kryesore në Prishtinë) për momentin kanë gjithsej 140 të punësuar, 91 të punësuar në QK dhe 49 të punësuar në Zyrat Rajonale. Janë 4 ekspertë internacional prezent në përkrahje Entit si dhe 1 asistent gjuhësor. Enti i Statistikës i Kosovës ka një tëren krejtësisht të ri në organizimin e anketave me regjistrues me përvojë dhe mundësi të mjaftueshme të transportit. Një organizim i ri i Entit është implementuar kohëve të fundit. Grupi punuese mbi Statistikat përfshirë këtu shumicën e Ministrive, është nën krijim.

**Misioni i Entit** është që t'i përmbushë nevojat e përdoruesve për të dhëna statistikore objektive dhe analiza të rregullta në mënyrë që të përkrah departamentet qeveritare dhe t'u sigurojë infomata të duhura për vendim-marrësit dhe përdoruesit tjerë në Kosovë.

**Adresa:** Enti Statistikor i Kosovës, Rr."Zenel Salihu" Nr.4, Prishtinë

**Telefonat;**

**Qendra kryesore 0038138/235 111**

**Drejtori 0038138/235 545 ose 0038138/504 604 Lok.6572**

**Fax: 0038138/235 033**

**E-mail: [social@sok-kosovo.org](mailto:social@sok-kosovo.org)**

**Web-site: [www.sok-kosovo.org](http://www.sok-kosovo.org)**